



Secretaria da Fazenda



GOVERNO DO ESTADO

**PERNAMBUCO**

MAIS TRABALHO, MAIS FUTURO.



# HOMENAGEM A PAULO FREIRE

**2021**

**Balanço Geral**

Secretaria da Fazenda

---



GOVERNO DO ESTADO  
**PERNAMBUCO**  
MAIS TRABALHO MAIS FUTURO

# Balanço Geral 2021

VOLUME I



PAULO HENRIQUE SARAIVA CÂMARA  
Governador do Estado

DÉCIO JOSÉ PADILHA DA CRUZ  
Secretário da Fazenda

FLÁVIO MARTINS SODRÉ DA MOTA  
Coordenador de Controle do Tesouro Estadual

PAULO FRANCISCO FERREIRA  
Contador Geral do Estado

# Coordenação, Colaboração e Agradecimentos

SECRETARIA DE ESTADO DA FAZENDA  
COORDENAÇÃO DE CONTROLE DO TESOIRO ESTADUAL  
CONTADORIA GERAL DO ESTADO

## EQUIPE RESPONSÁVEL PELA ELABORAÇÃO DO BALANÇO

### CONTADORIA GERAL DO ESTADO (CGE)

Paulo Francisco Ferreira (Contador Geral do Estado)  
Astier Cavalcanti de Albuquerque  
Carlos Alberto de Miranda Medeiros  
Carolina de Castro Marques  
Raimundo Nonato Farias

### GERÊNCIA DE CONTABILIDADE (GCON)

Sylvana Maria de C. Carlini Monte da Silva (Gerente)  
Carlos Henrique Rufino dos Santos  
Josué Honório da Silva  
Maria Betânia Ferreira da Silva  
Maria Thereza Ferraz Ribeiro do Valle  
Patrícia de Souza Danda

### GERÊNCIA DE PRODUÇÃO DE INFORMAÇÕES (GPIN)

Roberto Ramalho da Silva Junior (Gerente)  
Juarez Monte da Silva  
Maria do Socorro Anselmo Silva

### GERÊNCIA DE ORIENTAÇÃO ÀS UNIDADES GESTORAS (GOUG)

Paulo Pessoa Duarte (Gerente)

### GERÊNCIA DE OPERACIONALIZAÇÃO DO SISTEMA CONTÁBIL (GOSC)

Márcia Menezes Cardim Britto (Gerente)  
Gymena Maria Ramos Figueirôa

### GERÊNCIA DE CUSTOS DO ESTADO (GCE)

Luciana Soares Freire (Gerente)  
Sérgio Lins de Albuquerque  
Stênio Luiz de Barros Melo Rios

### GERÊNCIA DE DESENVOLVIMENTO E PROJETOS (GDPR)

Carlos Frederico Leitão Dantas (Gerente)  
Regina Coelli Pedrosa Fischer Vieira

### GERÊNCIA DE INOVAÇÃO E INTEGRAÇÃO DO SISTEMA CONTÁBIL (GISC)

Jayro Januário dos Santos Neto (Gerente)

### EQUIPE DE APOIO

Edna Francisca Barbosa de Sousa  
Laurineide Maria Mendes Salvino  
Rafaela do Nascimento Lins  
Verônica Rodrigues Bezerra Acioly

### COORDENAÇÃO DE CONTROLE DO TESOIRO ESTADUAL (CTE)

Flávio Martins Sodré da Mota (Coordenador da CTE)  
Circleide Soares da Silva  
Frederico Soares Távora  
Gutemberg Leal de Mesquita  
Luciano Martins Bastos  
Marcos Aurélio Malheiros Honório de Melo  
Renildo Ferreira da Silva

### DIRETORIA DE ADMINISTRAÇÃO FINANCEIRA DO ESTADO (DAFE)

Alessandro de Alcântara Bonfim (Diretor)  
Ângela Tereza Ferraz  
Diego Cordeiro de Castro  
Eudes Ferreira de Souza  
Manuel das Moitas Neto  
Marcelo Henrique Bacelar G. de Melo  
Marcelo Magno Teixeira Sales  
Márcio José Baracuhu de Melo  
Paulo Galdino da Silva  
Renata de Lira Dantas  
Roberto Pedrosa Soriano de Oliveira  
Saulo Batista Ventura  
Severino Dias da Costa Filho

### DIRETORIA DE MONITORAMENTO E ATENDIMENTO FINANCEIRO (DMAF)

Marco Antonio Andrade Pires (Diretor)

### DIRETORIA DE SISTEMAS CORPORATIVOS FINANCEIROS (DSCF)

Vitor Carvalho Pinheiro Costa (Diretor)  
Cláudia Gusmão Ramos  
Lucas Ventura de Souza  
Patrícia Coimbra Mergulhão Anjos  
Ronaldo Bonifácio da Silva

### DIRETORIA DE PLANEJAMENTO DO TESOUREO ESTADUAL (DPTE)

Cristiane Tarini Duarte e Nascimento (Diretora)  
Katarina Pitombeira Bezerra dos Santos

### DIRETORIA DE CONTROLE E MONITORAMENTO DAS DESPESAS CORRENTES (DCMD)

Mauro Ataíde da Silva Júnior (Diretor)

### SUPERINTENDÊNCIA DE TECNOLOGIA DA INFORMAÇÃO (STI)

Danielle Campello de Melo Augusto (Superintendente)  
José Ricardo de Siqueira Vasconcelos  
Marcello Hybernon de Albuquerque Cavalcanti Filho  
Wilma Maria Henriques de Almeida

### SECRETARIA DE ADMINISTRAÇÃO (SAD)

Marília Raquel Simões Lins  
Luís Eduardo Cavalcanti Antunes  
Rita de Cássia de Oliveira Machado  
Roberto Maia Pimentel  
Gisele Gomes  
Kilma Herminio de Lima Rêgo

### SECRETARIA DE PLANEJAMENTO E GESTÃO (SEPLAG)

Alexandre Rebêlo Távora  
Adriano Danzi de Andrade  
Alice Maria Nascimento Rocha  
Ana Roberta Leandro d'Almeida  
Cíntia Maria da Cunha Albuquerque  
Clarissa Leal Bittencourt Martins  
Gabriela Ramos Souza Cruz  
Marcela Melo de Andrade Lima  
Natália César Vieira Vita  
Severino Pereira de Andrade  
Silvio José de Oliveira Lins

### SECRETARIA DA CONTROLADORIA GERAL DO ESTADO (SCGE)

Marconi Muzzio Pires de Paiva Filho

### TEXTO DE ABERTURA

Carolina de Castro Marques

### DESIGN GRÁFICO E DIAGRAMAÇÃO

Célia Lins  
Horst Lambert

### AGRADECIMENTOS

Companhia Editora de Pernambuco (CEPE)



# Volume I

<b>APRESENTAÇÃO</b> .....	<b>9</b>
<b>MENSAGEM DO SECRETÁRIO DA FAZENDA</b> .....	<b>10</b>
<b>MENSAGEM DO CONTADOR GERAL DO ESTADO</b> .....	<b>11</b>
<b>TEXTO DE HOMENAGEM A PAULO FREIRE</b> .....	<b>12</b>
<b>RELATÓRIO ANUAL DO EXERCÍCIO DE 2021</b> .....	<b>21</b>
<b>ANEXOS DA LEI Nº 4.320/64</b> .....	<b>35</b>
<b>ANEXO 1</b> Demonstração da Receita e Despesa Segundo as Categorias Econômicas.....	37
<b>ANEXO 2</b> Classificação Econômica da Receita.....	38
Classificação Econômica da Despesa.....	45
<b>ANEXO 4</b> Demonstração Consolidada da Despesa por Natureza/Item .....	47
<b>ANEXO 6</b> Demonstração da Despesa por Programa de Trabalho dos Órgãos.....	58
<b>ANEXO 7</b> Demonstração da Despesa por Programa de Trabalho do Governo .....	72
<b>ANEXO 8</b> Demonstração da Despesa Conforme o Vínculo com os Recursos por Funções, Subfunções e Programas.....	84
<b>ANEXO 9</b> Demonstração da Despesa Realizada por Órgão e Função.....	91
<b>ANEXO 10</b> Demonstração Comparativa da Receita Orçada com Arrecadada.....	94
<b>ANEXO 11</b> Demonstração Comparativa da Despesa Autorizada com a Realizada.....	104
<b>ANEXO 12</b> Balanço Orçamentário Orçamento Fiscal.....	170
Execução dos Restos a Pagar Não Processados.....	172
Execução dos RP Processados e não processados Liquidados.....	173
<b>ANEXO 13</b> Balanço Financeiro.....	174
Demonstração dos Fluxos de Caixa.....	176
Transferências Recebidas e Concedidas.....	177
Desembolsos de Pessoal e Demais Despesa por Função.....	178
Juros e Encargos da Dívida.....	179
<b>ANEXO 14</b> Balanço Patrimonial .....	180
Superávit/Déficit Financeiro.....	181
Contas de Compensação.....	182
Ativos e Passivos Financeiros e Permanentes.....	183
Demonstração das Mutações Consolidadas do Patrimônio Líquido.....	184
<b>ANEXO 15</b> Demonstração das Variações Patrimoniais Consolidadas.....	185
<b>NOTAS EXPLICATIVAS ÀS DEMONSTRAÇÕES CONTÁBEIS</b> .....	<b>187</b>
<b>ANEXO 16</b> Demonstração da Dívida Fundada Interna Administração Direta.....	231
Demonstração da Dívida Fundada Externa Administração Direta.....	236
<b>ANEXO 17</b> Demonstração da Dívida Flutuante.....	238
<b>DEMONSTRATIVOS DA LEI ORÇAMENTÁRIA</b> .....	<b>239</b>
Resumo Geral da Receita e da Despesa.....	241
Receita Realizada por Natureza, Segundo as Fontes de Recursos.....	242
Especificação da Receita do Tesouro Estadual e das Entidades Supervisionadas.....	251
Despesa Realizada por Natureza, Segundo as Fontes de Recursos.....	269
Demonstração Consolidada da Despesa do Estado a Nível de Órgão.....	278
Demonstração Consolidada da Despesa do Estado a Nível de Função.....	279
Demonstração Consolidada da Despesa do Estado a Nível de Subfunção.....	280
Demonstração Consolidada da Despesa do Estado a Nível de Programa.....	281

Demonstração da Despesa por Órgão a Nível de Unidade Orçamentária.....	284
Demonstração da Despesa por U.O. a Nível de Atividade, Projeto, Operações Especiais.....	288
Demonstração Consolidada da Despesa por Projeto Segundo Fontes de Recursos.....	306
Demonstração Consolidada da Despesa por Atividade Segundo as Fontes de Recursos.....	308
Demonstração Consolidada da Despesa por Operações Especiais Segundo as Fontes de Recursos.....	320
Demonstrativo da Aplicação dos Recursos Destinados à Manutenção e ao Desenvolvimento do Ensino.....	323
Demonstrativo dos Recursos do Fundo de Manutenção e Desenvolvimento da Educação Básica e Valorização dos Profissionais da Educação - FUNDEB.....	325
Parecer do Conselho Estadual do FUNDEB.....	326
Demonstrativo da Aplicação dos Recursos Destinados ao Fomento de Atividades Científicas e Tecnológicas.....	327
Demonstrativo da Aplicação dos Recursos Destinados à Execução e Manutenção de Obras de Combate às secas.....	328
Demonstrativo da Vinculação dos Recursos Destinados à Saúde.....	329
Demonstrativo da Aplicação dos Recursos do Fundo Estadual de Combate e Erradicação da Pobreza.....	330
Demonstrativo da Aplicação dos Recursos Oriundos da CIDE.....	332
Relatório Resumido do Orçamento de Investimento – Estatais Independentes.....	333

## **DEMONSTRATIVOS DA LEI DE RESPONSABILIDADE FISCAL – LC 101/2000.....335**

Relatório Resumido da Execução Orçamentária (RREO) do último Bimestre.....	336
--	-----

<b>ANEXO 1</b> Demonstrativo do Balanço Orçamentário.....	337
<b>ANEXO 2</b> Demonstrativo da Execução das Despesas por Função/Subfunção.....	341
<b>ANEXO 3</b> Demonstrativo da Receita Corrente Líquida.....	349
<b>ANEXO 4</b> Demonstrativo das Receitas e Despesas Previdenciárias do RPPS.....	351
<b>ANEXO 6</b> Demonstrativo do Resultado Primário e Nominal.....	355
<b>ANEXO 7</b> Demonstrativo dos Restos a Pagar por Poder e Órgão.....	358
<b>ANEXO 8</b> Demonstrativo das Receitas e Despesas com Manutenção e Desenvolvimento do Ensino.....	361
<b>ANEXO 9</b> Demonstrativo das Receitas de Operações de Crédito e Despesas de Capital.....	365
<b>ANEXO 10</b> Demonstrativo da Projeção Atuarial do RPPS.....	366
<b>ANEXO 11</b> Demonstrativo da Receita de Alienação de Ativos e Aplicação dos Recursos.....	370
<b>ANEXO 12</b> Demonstrativo das Receitas e das Despesas com Ações e Serviços Públicos de Saúde.....	371
<b>ANEXO 13</b> Demonstrativo das Parcerias Público-Privadas.....	375
<b>ANEXO 14</b> Demonstrativo Simplificado do RREO.....	376

## **Relatório de Gestão Fiscal (RGF) do último Quadrimestre.....377**

<b>ANEXO 1</b> Demonstrativo da Despesa com Pessoal – Consolidado.....	379
Demonstrativo da Despesa com Pessoal – Poder Executivo.....	380
Demonstrativo da Despesa com Pessoal – Poderes.....	381
Demonstrativo da Despesa com Pessoal – Resumo Poderes.....	382
<b>ANEXO 2</b> Demonstrativo da Dívida Consolidada Líquida .....	383
<b>ANEXO 3</b> Demonstrativo das Garantias e Contragarantias de Valores.....	384
<b>ANEXO 4</b> Demonstrativo das Operações de Crédito.....	385
<b>ANEXO 5</b> Demonstrativo Consolidado da Disponibilidade de Caixa e dos Restos a Pagar.....	386
Demonstrativo da Disponibilidade de Caixa e dos Restos a Pagar – Poder Executivo.....	387
<b>ANEXO 6</b> Demonstrativo Simplificado do Relatório de Gestão Fiscal.....	388

Balancete da Execução Orçamentária nas Fontes do Tesouro.....	391
Demonstração Consolidada da Despesa por Fontes de Recursos.....	392
Demonstrativo da Participação Relativa de cada Rubrica na Arrecadação Total .....	393
Demonstração da Arrecadação Orçamentária Mensal no Exercício.....	399
Demonstração da Despesa Mensal por Natureza.....	429
Demonstração da Despesa de Pessoal Mensal por Órgão.....	435
Demonstração da Receita Orçamentária por Tipo de Administração.....	439
Demonstração da Despesa Orçamentária por Tipo de Administração.....	440
Evolução da Receita Orçamentária nas Fontes do Tesouro (2017-2021) em Preços Correntes.....	441
Evolução da Receita Orçamentária nas Fontes do Tesouro (2017-2021) em Preços Constantes.....	442
Participação do ICMS na Receita Orçamentária nas Fontes do Tesouro (2017-2021).....	443
Evolução da Despesa Orçamentária nas Fontes do Tesouro (2017-2021) em Preços Correntes.....	444
Evolução da Despesa Orçamentária nas Fontes do Tesouro (2017-2021) em Preços Constantes.....	445
Evolução das Inscrições dos Restos a Pagar nas Fontes do Tesouro (2017-2021).....	446
Evolução da Dívida Fundada Contratual da Administração Direta e das Garantias Concedidas (2017-2021) em Preços Correntes .....	447
Evolução da Dívida Fundada Contratual da Administração Direta e das Garantias Concedidas (2017-2021) em Preços Constantes.....	448
Dívida Fundada Contratual da Administração Direta por Credor (2017-2021) em Preços Correntes.....	449
Dívida Fundada Contratual da Administração Direta por Credor (2017-2021) em Preços Constantes.....	450
Evolução da Receita Orçamentária Consolidada (2017-2021) em Preços Correntes.....	451
Evolução da Receita Orçamentária Consolidada (2017-2021) em Preços Constantes.....	452
Evolução da Despesa Orçamentária Consolidada (2017-2021) em Preços Correntes.....	453
Evolução da Despesa Orçamentária Consolidada (2017-2021) em Preços Constantes.....	454
Demonstração do Caixa e Equivalente do Caixa por UG.....	455
Demonstração dos Valores para Integralização do Capital das Entidades da Administração Indireta.....	483
Demonstração dos Valores Incorporados ao Capital das Entidades da Administração Indireta.....	484
Demonstrativo das Transferências Constitucionais de ICMS aos Municípios.....	485
Demonstrativo das Transferências de ICMS/ ICM aos Municípios por Código de Receita.....	489
Demonstrativo das Transferências Constitucionais de IPI aos Municípios .....	491
Resumo das Transferências Constitucionais aos Municípios.....	495
Demonstração das Transferências Legais e Voluntárias aos Municípios.....	496
Demonstração do Reembolso BNDES – Contrato de Financiamento nº 14.2.0838.1.....	503
Demonstrativo de Implantação das Novas Regras Contábeis Aplicadas ao Setor Público.....	507





# Apresentação

O Balanço Geral do Estado é um instrumento legal imprescindível à Sociedade, na medida em que proporciona acesso a informações que evidenciam a origem e a aplicação dos recursos públicos, além de permitir a avaliação do desempenho da gestão pública do Estado.

O Balanço Geral do exercício de 2021 apresenta a execução e a análise do Orçamento Fiscal e da Seguridade Social do Estado de Pernambuco, materializadas tanto nas Demonstrações da Lei nº 4.320/1964 (Demonstrações Contábeis Consolidadas e suas respectivas Notas Explicativas), quanto nos Demonstrativos da Lei Estadual nº 17.121/2020 (Lei Orçamentária Anual), da Lei Complementar Federal nº 101/2000 (Lei de Responsabilidade Fiscal - LRF) e das Informações Complementares.

O presente Balanço Geral faz parte da prestação de contas que o Excelentíssimo Senhor Governador deve apresentar à Assembleia Legislativa, no prazo regulamentar, em cumprimento ao disposto no art. 37, inciso XIX, da Constituição Estadual, e contempla todos os órgãos e entidades definidos no art. 1º da LRF. Todavia, além dessa obrigação de ordem legal, possui este documento uma importante função, qual seja, a de proporcionar transparência à sociedade das ações e da gestão orçamentária, financeira e patrimonial do Governo de Pernambuco.

O Balanço Geral é composto por dois volumes, que demonstram os resultados patrimoniais e fiscais do Governo do Estado, e resgata algumas séries históricas com a apresentação de tabelas estatísticas que evidenciam os recursos do Estado.

Volume I



# MENSAGEM DO SECRETÁRIO DA FAZENDA

O ano de 2021 foi mais um ano de grandes desafios. A crise provocada pela pandemia continuou atingindo as pessoas e a economia do mundo inteiro. Mesmo com essa adversidade, a Secretaria Estadual da Fazenda do Estado de Pernambuco, com a força de sua equipe, se reinventou e realizou um trabalho árduo, extraordinário e digno de honrar sua história.

Temos muito a comemorar. Em 2021, ano em que a nossa Secretaria da Fazenda celebrou 130 anos de existência, Pernambuco consolidou o equilíbrio fiscal dinâmico e o orçamento do Estado se transformou em um componente de confiança do Governo e da sociedade pernambucana. Com um planejamento robusto, técnico, bem executado e monitorado, conseguimos extraordinários resultados como a evolução positiva nos índices de liquidez, de poupança corrente e de endividamento, que resultou na emissão pela Secretaria do Tesouro Nacional de uma certificação que elevou a capacidade de pagamento do Estado do patamar C para B, permitindo que Pernambuco realizasse operações de créditos com aval da União.

Em 2022 buscaremos superar os novos desafios com o fim de manter a economia na trilha do crescimento sustentável. Somos otimistas sim, mas temos, principalmente, a segurança de um trabalho pautado pela tríade planejamento, equipe motivada e responsabilidade fiscal. Temos um time de fazendários que faz valer a tradição dessa instituição e que executa um trabalho qualificado e imbuído de um dever cívico de comprometimento com a sociedade.

Destaco, finalmente, que encerramos 2021 melhor do que iniciamos. Apesar das adversidades, conseguimos pagar em dia os salários dos servidores injetando R\$ 3,2 bilhões em 30 dias com pagamento de salário de dezembro e janeiro, além do 13º. E assim finalizamos o ano com o estado devidamente equilibrado, com os indicadores fiscais cumpridos, e prestes a mudar de patamar fiscal. Agora, é crescer mais.

**Décio José Padilha da Cruz**

Secretário da Fazenda



# MENSAGEM DO CONTADOR GERAL DO ESTADO

O ano de 2020 foi um ano de muitos desafios para o mundo em todos os setores da economia, e, no setor público, não foi diferente. Nós, que fazemos a Contadoria Geral do Estado tivemos que nos reinventar para, diante de tantas adversidades, cumprir os prazos legais a despeito das dificuldades impostas pela necessidade do distanciamento social. Finalizamos o exercício com sucesso – mantendo Pernambuco em primeiro lugar no Ranking da Qualidade da Informação Contábil e Fiscal, apurado pela Secretaria do Tesouro Nacional (STN) em 2021, ano base dos dados 2020.

Em 2021 novos desafios surgiram. Mudanças legislativas e novas atualizações nos normativos da STN demandaram esforço adicional da equipe, que mais uma vez se superou, e assim a Contadoria finalizou o exercício atendendo todos os prazos legais e assessorando com qualidade e com tempestividade aos demandantes das informações contábeis.


Diversos motivos foram responsáveis pelo nosso notável desempenho, em especial, o comprometimento e o altruísmo da equipe. O Grupo da Contadoria Geral do Estado é composto de pessoas que se distinguem por suas habilidades e por seus talentos, e tais qualidades nos permite entregar resultados expressivos. Outro motivo relevante foi a eficiente interação com os contadores dos Órgãos e Entidades da Administração Direta e Indireta e dos demais Poderes, e com os demais colegas da Secretaria da Fazenda.

Assim, em 2022 temos o compromisso de continuar trilhando o caminho da produção de informações fidedignas e confiáveis, com o objetivo de assessorar a Secretaria da Fazenda na busca da promoção da sustentabilidade fiscal do Estado – com foco no cidadão.

**Paulo Francisco Ferreira**  
Contador Geral do Estado



# 2021 – CENTENÁRIO DE PAULO FREIRE



O ano de 2021, além de ser marcado pelo enfrentamento da pandemia de Covid-19, que persiste entre avanços e recuos, progresso na vacinação, crise econômica e social, foi também o ano do centenário do educador brasileiro Paulo Freire, considerado um dos pedagogos mais importantes do século XX, cujos trabalhos influenciaram o movimento denominado pedagogia crítica. Este é o filho de Pernambuco que pretendemos aqui homenagear com ligeiras pinceladas sobre sua vida e obra. Freire tem a sua importância reconhecida mundialmente com pelo menos 35 títulos de Doutor Honoris Causa de universidades da Europa e da América; é detentor de diversos galardões mundo afora, como o prêmio da UNESCO de Educação para a Paz em 1986. Foi declarado Patrono da Educação Brasileira pela Lei nº 12.612, de 13 de abril de 2012.

Segundo o crítico literário Antônio Cândido, “Freire foi um pensador ativo, que fez da educação um instrumento humanizador, tanto prático como utópico”, sendo difícil encontrar alguém que tenha concebido de forma tão viva e convincente o carácter democrático da educação.

## NASCIMENTO, INFÂNCIA E JUVENTUDE NO RECIFE E EM JABOATÃO DOS GUARARAPES

Aos 19 de setembro de 1921, na casa de número 724 da Estrada do Encanamento, em Casa Amarela, bairro de classe média do Recife, nasceu Paulo Reglus Neves Freire, filho de Edeltrudes Neves Freire e do capitão da Polícia Militar Joaquim Temístocles Freire.

Aos seis anos de idade, já alfabetizado, ingressou na escolinha particular da professora Eunice Vasconcelos – importante assinalar que, à época, cerca de 60% da população era analfabeta.

A crise econômica mundial de 1929, atingiu sobremaneira a família do menino Paulo, fazendo minguar o comércio de sua família materna, que colaborava com o sustento de seus pais, trazendo como consequência, inclusive, a perda da propriedade em que ele nascera e a sua mudança, no ano de 1932, da cidade do Recife para o município vizinho de Jaboatão dos Guararapes.

Nessa época, aconteciam os primeiros movimentos de professores exigindo educação gratuita, obrigatória e custeada pelo Estado. Só para se ter uma ideia do contexto da educação brasileira na década de 30, na capital do estado de Pernambuco, só havia um ginásio público – o Ginásio Pernambucano; os demais eram escolas privadas. Em Jaboatão, município onde a família passou a residir, não havia escola ginasial.

Apesar de toda a dificuldade, Paulo Freire iniciou o curso ginásial no Colégio 14 de Julho, no centro do Recife. Com 13 anos perdeu o seu pai e, sem condições de continuar pagando a escola, sua mãe empreendeu uma verdadeira maratona para conseguir uma escola que o recebesse com bolsa de estudos. Entrou no Colégio Oswaldo Cruz, educandário de muito prestígio no Recife, onde, além de estudar, começou a trabalhar como auxiliar de disciplina e, posteriormente, como professor de língua portuguesa. Logo foi convidado para lecionar em outras escolas particulares do Recife, vivenciando as primeiras experiências na profissão que colocaria o seu nome na história.


Em 1944, aos 22 anos, Paulo Freire ingressou na Faculdade de Direito do Recife. Nesse mesmo ano casou-se com a professora primária Elza Maia Costa Oliveira com quem teve cinco filhos. Formou-se advogado em 1947, mas nunca exerceu a profissão. O mundo das leis e tribunais não era a sua vocação.

## DO INÍCIO DA CARREIRA DE EDUCADOR AO GOLPE DE 64

Em 1946, Freire assumiu a direção do Departamento de Educação e Cultura do Serviço Social da Indústria – SESI – Recife, onde atuava na alfabetização de adultos operários. Nessas ações, Freire observou a necessidade de se adotar ferramentas adequadas à realidade e à linguagem de cada aluno no processo de ensino.

Em 1952 foi nomeado professor da cadeira de História e Filosofia da Educação da Escola de Belas Artes, da recém-criada Universidade do Recife.

Em 1957, fundou com outros educadores o Instituto Capibaribe, escola privada de educação infantil, com o objetivo de não só oferecer ensino fundamental de qualidade, mas, sobretudo, formar docentes para a escola pública.





No ano seguinte, Paulo Freire apresentou no II Congresso Nacional de Educação de Adultos, no Rio de Janeiro, os fundamentos teóricos de seu sistema de alfabetização de adultos, conteúdo retomado em 1959, quando participou do concurso público para a cadeira de História e Filosofia da Educação de Belas Artes, da Universidade do Recife, com a tese “Educação e Atualidade Brasileira”. Freire ficou em segundo lugar e foi nomeado no ano seguinte.

Em 1961, Paulo Freire foi convidado por Miguel Arraes, Prefeito do Recife, para desenvolver no recém-constituído Movimento de Cultura Popular (MCP) um método de alfabetização de adultos. As atividades educativas, culturais e artísticas do MCP eram voltadas à conscientização política da população por meio da alfabetização e da educação de base, numa década em que o percentual de analfabetos das populações da região nordeste variava entre 61 e 73%. O método tradicional com suas cartilhas descoladas da realidade nordestina não lograva êxito. A primeira experiência com a metodologia foi feita no Centro de Cultura Dona Olegarina, no Poço da Panela, com uns poucos alunos, mas marcou definitivamente o que no futuro viria a ser chamado de “Método Paulo Freire”.

### AS 40 HORAS DE ANGICOS

Nomeado em 1962 primeiro diretor do Serviço de Extensão Cultural da Universidade de Recife, o educador deu sequência a seu trabalho de alfabetização de adultos testando, aprimorando e sistematizando a sua metodologia em múltiplas experiências por diferentes estados brasileiros.

Entre 18 de janeiro e 2 de abril de 1963, com auxílio de Marcos Guerra, líder dos seus monitores, montou uma equipe para alfabetizar 300 cortadores de cana em 45 dias. Essa experiência piloto foi realizada na cidade de Angicos, no Rio Grande do Norte, e ficou conhecida como “As Quarenta Horas de Angicos”.

Esquemáticamente, o método testado em Angicos consistia em três momentos: 1) A investigação temática, quando educador e educando buscam palavras e temas centrais do cotidiano

dos alfabetizandos; 2) A tematização, quando buscam a significação social dos temas levantados; e 3) A problematização, quando buscam superar uma visão mítica do mundo, a partir de uma compreensão crítica e histórica da realidade social.

A aula de encerramento do curso contou com a presença do presidente da República, João Goulart. Cartas de alunos foram entregues ao chefe do executivo que, em longo pronunciamento, manifestou o seu desejo de ver ações como aquela espalhadas por todo o Brasil, propiciando aos brasileiros mais pobres, das regiões mais longínquas do país, o direito de participar e de se integrar na vida da Nação, ao tomar conhecimento das letras e das leis da pátria, e lutar para diminuir as desigualdades sociais gritantes presentes na sociedade brasileira.


A experiência exitosa de Angicos rendeu a Paulo Freire o convite do ministro da educação para o cargo de coordenador do Plano Nacional de Alfabetização do governo de João Goulart.

Vale pontuar que analfabetos não podiam votar nessa época e que o plano do educador pernambucano previa o emprego da sua metodologia por mais de 20 mil círculos de cultura em todo o território nacional, em 2 anos. Milhões de novos eleitores pobres e fora dos círculos do poder político passariam a votar na tentativa de mudar as suas realidades. Isso interessaria às elites brasileiras?

Com o golpe militar de 1º de abril de 1964, Castelo Branco foi empossado como presidente e, um ano após a formatura dos alunos de Angicos, o plano foi extinto. Acusado de subversão, Freire ficou preso por 72 dias, antes de ser condenado ao exílio.







### NO EXÍLIO, PEDAGOGIA DO OPRIMIDO

Decretado o seu exílio, foi aceito pela Embaixada da Bolívia como refugiado político. Partiu para La Paz em setembro de 1964 e lá permaneceu até novembro, quando seguiu para Santiago do Chile, onde trabalhou com a educação de camponeses, no movimento de reforma agrária da democracia cristã e para a Organização das Nações Unidas para a Alimentação e a Agricultura (FAO).

Em 1965, Freire publicou sua primeira obra de repercussão internacional “Educação como Prática da Liberdade”, uma atualização do texto de sua tese de 1959. O livro apresenta a sua filosofia da educação, baseada no respeito aos saberes dos educandos e na formação de cidadãos livres. Freire faz uma reflexão sociológica crítica sobre a formação histórico-cultural brasileira. Tece comentários sobre a incipiente experiência democrática do Brasil que gera a submissão como resultado da forte presença do autoritarismo colonial e das consequências da escravidão.

Três anos após a publicação de “Educação como Prática da Liberdade”, concluiu o manuscrito de “Pedagogia do Oprimido”, publicado primeiro em inglês e espanhol. Dentre os vários trabalhos que compõem a sua obra, esse último é certamente o mais importante. Segundo o próprio educador, a pedagogia do oprimido é aquela dos homens engajados na luta pela própria libertação. Ou seja, é aquela que deve ser forjada com eles, não para eles, como homens ou como povo, na luta incessante para restabelecer a sua humanidade. Uma pedagogia que transforma a opressão e as suas causas num objeto de reflexão para os oprimidos resultará no seu necessário envolvimento na luta pela sua libertação. Para Freire, não era suficiente ser consciente da opressão, mas se reconhecer limitado por uma situação concreta e se engajar na luta para alcançar a libertação.

*“É preciso ter esperança, mas ter  
esperança do verbo esperar;  
porque tem gente que tem  
esperança do verbo esperar.  
E esperança do verbo esperar  
não é esperança, é espera.  
Esperança é se levantar, esperar é ir atrás,*

*esperançar é construir, esperançar é não desistir!  
Esperançar é levar adiante, esperançar é  
juntar-se com outros  
para fazer de outro modo.”*  
(Paulo Freire)

Em “Pedagogia do Oprimido”, Paulo Freire aprofunda sua crítica ao que chama de “educação bancária”, caracterizada pela crença de que os educandos são seres vazios, sobre os quais os educadores depositam conteúdos. Paulo Freire defende uma educação protagonizada pelo educando, voltada para a desmistificação do mundo, em oposição à “bancária”. A educação problematizadora proposta por Freire visa à construção coletiva de um conhecimento crítico e à formação de indivíduos livres por meio de práticas democráticas. Destarte, a pedagogia dialógica de Freire é um instrumento de ampliação do potencial humano, nunca a repetição mecanicista de conteúdos. A leitura do mundo é anterior à leitura da palavra e continua dialeticamente durante e após a alfabetização. Freire preconizava que o educador deve estar aberto a rever suas certezas e aprender com o educando.

Devido à perseguição política do governo militar sofrida por Freire, “Pedagogia do Oprimido” foi lançado no Brasil apenas em 1974.

Em 1969, Freire aceitou convite da Universidade de Harvard, nos Estados Unidos, onde atuou como professor visitante de abril de 1969 a fevereiro de 1970.

De Havard, a convite do Departamento de Educação do Conselho Mundial de Igrejas (CMI), vai para Genebra, onde atua por dez anos com educação de adultos em diversos países africanos como Angola e Moçambique, ex-colônias portuguesas com recentes processos de independência.

Em Guiné-Bissau, coloca a educação a serviço de um plano de reconstrução nacional pós-colonial. Com a chegada de Paulo Freire e sua equipe, o analfabetismo foi erradicado nas forças armadas em um período de dois anos. Como consequência da eficácia do método utilizado pela equipe, a atividade foi estendida para as empresas públicas de todo o país e, posteriormente, estendida para toda a população (alfabetização em massa). Também foi criado o Liceu de FARO para os soldados alfabetizados darem continuidade aos seus estudos até terminarem o segundo grau.

## DE VOLTA AO BRASIL

A convite de Dom Evaristo Arns, em 1979, Paulo Freire esteve em São Paulo, onde foi recebido e aplaudido por mais de seis mil pessoas no Teatro TUCA da PUC. Em junho do ano seguinte, com o avanço da luta pela redemocratização, retornou ao Brasil, após mais de 15 anos de exílio. Essa longa ausência lhe exigia, nas palavras do educador, “uma aprendizagem e uma maior intimidade com o Brasil”.

## 2021 – CENTENÁRIO DE PAULO FREIRE

No regresso do exílio, como não conseguiu reassumir suas funções na Universidade Federal de Pernambuco, foi ensinar na Faculdade de Educação da Unicamp, em Campinas. Logo em seguida, entrou para o Programa de Pós-Graduados da PUC/SP e se engajou fortemente em atividades de formação de professores voltados para a educação popular.

Em 1986, ano em que foi contemplado com o Prêmio Unesco da Educação para a Paz, perdeu a sua primeira esposa e companheira de exílio, Elza. Dois anos depois casou-se com Nita, que conhecia desde a infância e foi sua aluna-orientanda no mestrado da PUC.

Entre 1989 e 1991, atuou como secretário de Educação da Prefeitura Municipal de São Paulo na gestão da prefeita Luiza Erundina. Criou o Movimento de Alfabetização de Jovens e Adultos, o Mova São Paulo, referência de gestão pública.

Publicou em 1997 “Pedagogia da Autonomia: Saberes Necessários à Prática Educativa”, que, mais uma vez, retoma os conceitos centrais de seu sistema filosófico, dessa vez, à luz de suas experiências internacionais de educação popular e de gestão pública.

Em 2 de maio de 1997, faleceu aos 75 anos, vítima de um infarto, Paulo Freire.

Mais do que educador e criador de um método pedagógico, concebeu uma teoria do conhecimento voltada para a constituição de sociedades democráticas, críticas e libertárias.



Permanece, assim; vive, através da sua obra.

## FONTES

FREIRE, Paulo. **Pedagogia do oprimido**. São Paulo: Paz e Terra, 1974.

GADOTTI, Moacir (org.). **Paulo Freire, uma biobibliografia**. São Paulo: Cortez Editora, 1996.

GADOTTI, Moacir. **Por que continuar lendo Pedagogia do Oprimido?**

Revista de políticas públicas, v. 16, p. 459-461, 2012.

**Memória e Presença de Paulo Freire - Centenário em 2021**. Live promovida pelo Instituto Paulo Freire. Disponível em: <https://www.youtube.com/watch?v=kOHhR6skfFU>. Acesso em 15.12.2021.

NASCIMENTO, Debora; SHIKO. **A pedagogia do esperar**. Revista Contínente Multicultural, ano XXI, n. 249, set/2021, p. 31-45, ed. CEPE.

**PAULO Freire**. In: ENCICLOPÉDIA Itaú Cultural de Arte e Cultura Brasileira. São Paulo: Itaú Cultural, 2022. Disponível em: <http://enciclopedia.itaucultural.org.br/pessoa5463/paulo-freire>. Acesso em: 02.09.2021. Verbetes da Enciclopédia. ISBN: 978-85-7979-060-7

SANTANA, Otacílio; SOUZA, Suzana. **Pedagogia do oprimido como referência: 50 anos de dados geohistóricos (1968-2017) e o perfil do seu leitor**. Revista História da Educação (Online), 2019, v. 23: e83528 DOI: disponível em: <http://dx.doi.org/10.1590/2236-3459/83528>. Acesso em 01.12.2021



Secretaria da Fazenda

---



GOVERNO DO ESTADO

**PERNAMBUCO**

MAIS TRABALHO MAIS FUTURO

# Relatório





## I – CONSIDERAÇÕES GERAIS

### 1. A Economia Mundial e Nacional

Em 2021 a economia mundial apresentou melhora quando comparada ao ano de 2020, o primeiro ano da pandemia da Covid-19. O PIB mundial, que apresentou decréscimo de 3,31% em 2020, conforme dados do Banco Mundial, conta com uma perspectiva de crescimento de 5,90% em 2021, nesse segundo ano da pandemia, segundo o Fundo Monetário Internacional (FMI).

A economia nacional também apresentou um bom desempenho em 2021, com crescimento de 4,6% do PIB, de acordo com o Instituto Brasileiro de Geografia e Estatística - IBGE. Houve geração de mais de 2,7 milhões de empregos com carteira assinada e um resultado primário consolidado do Governo Central (União, Banco Central e Empresas Estatais) deficitário de R\$ 35.073 milhões<sup>1</sup> (em 2020 o déficit primário foi de R\$ 743.255 milhões). Esse quadro foi ainda melhor quando se olha para o Setor Público consolidado, que inclui os governos regionais, o qual apresentou um superávit de R\$ 64.727 milhões.

Pode-se dizer, assim, que o crescimento econômico comparado com o ano de 2020 foi em “V”. Esta conotação decorre das alusões que os economistas fazem sobre o formato gráfico da taxa de crescimento do PIB real. Ou seja, após uma queda rápida da atividade econômica aconteceu uma alta na mesma intensidade.

Indicadores	2017	2018	2019	2020	2021
PIB real % - Mundo (1)	3,39	3,26	2,60	-3,31	5,90
PIB real % - Brasil (2)	1,00	1,10	1,41	-4,10	4,50
PIB real % - Pernambuco (2)	1,60	2,10	1,90	-2,90	4,70
IPCA % (3)	2,95	3,75	4,31	4,52	10,06
SELIC média (4)	9,97	6,43	5,97	2,76	4,44
Taxa de Câmbio R\$/US\$ média (5)	3,19	3,65	3,94	5,16	5,39
Barril de petróleo Brent valor médio (6)	54,25	71,06	64,09	49,87	74,24

Fonte: (1) Fundo Monetário Internacional; (2) CONDEPE-FIDEM; (3) IBGE; (4) Banco Central do Brasil; (5) IPEA; (6) ANP.

Nota: PIB real para 2021 - perspectivas e/ou resultados preliminares. Taxa de câmbio média anual obtida das médias mensais.

Vale destacar que em decorrência da pandemia da Covid-19, em 2020, muitos países passaram por crises e por queda do PIB, com efeitos inflacionários que viriam a ser propagados no ano de 2021, com aumento de preços das commodities, a exemplo do petróleo tipo Brent (vide tabela de indicadores).

A taxa de câmbio também foi outro fator que contribuiu para o aumento de preços dos produtos e insumos importados, passando da cotação média de R\$/US\$ 5,16 para a cotação média de R\$/US\$ 5,39, a exemplo do efeito da conversão do preço do petróleo cotado pelo dólar americano para a moeda nacional, que impacta substancialmente no preço dos combustíveis vendidos internamente, dada a paridade de preços que as empresas petrolíferas mantêm em todo o mundo.

A paralisação de muitas atividades econômicas em 2020, em virtude da pandemia, ocasionou queda na produção (redução de oferta) e a posterior injeção de assistências governamentais impactou no aumento na demanda, resultando no crescimento do consumo sem a compatível contrapartida de oferta de bens e serviços, que já estavam reduzidos.

Registre-se, ainda, que a taxa básica de juros brasileira – SELIC – passou por aumentos gradativos durante o exercício de 2021 para atender aos preceitos da política monetária de frear a inflação, desestimulando o consumo.

### 2. A Economia de Pernambuco

A economia pernambucana também apresentou uma boa recuperação, apresentando uma perspectiva de taxa de crescimento do PIB de 4,70% para o ano de 2021, segundo a Agência Estadual de Planejamento e Pesquisas de Pernambuco (Condepe/Fidem). Até o último relatório trimestral oficial divulgado, referente ao 3º trimestre, o PIB do Estado acumulado no ano de Janeiro a Setembro fora de 5,10%, resultado substancialmente superior aos 4,00% negativos mensurados no mesmo período de 2020, fortemente impactado pelo primeiro ano da pandemia de Covid-19.

<sup>1</sup> Brasil/Ministério da Economia/STN/Resultado do Tesouro Nacional publicado em 28/01/2022.



Dentre os setores responsáveis por esse resultado, considerando-se o acumulado dos três trimestres de 2021, tivemos: o da indústria, que cresceu 7,90%, com destaque para as áreas de distribuição de eletricidade, de gás, de água e de esgoto; o de limpeza urbana com 15,20%, e o da área de construção civil com 9,60%; em seguida, o setor de serviços com 4,30% do PIB, com destaque para as áreas de transporte, de armazenamento e de correio com 17,40% e o da área de comércio com 6,90%; e finalmente o setor agropecuário com 4,30% do PIB acumulado em 2021, com destaque para a área de lavouras temporárias com 6,60%.

No que tange à geração de empregos, a Pesquisa Nacional por Amostra de Domicílios Contínua Trimestral (PNAD Contínua), divulgada em 24/02/2022, pelo Instituto Brasileiro de Geografia e Estatística (IBGE), apontou que houve redução do desemprego na maioria dos Estados ao final de 2021, incluindo-se Pernambuco. A taxa de desocupação em Pernambuco, no 4º trimestre de 2021, atingiu 17,10% da população com idade de 14 anos ou mais, uma redução frente ao indicador de 19,30% relativo ao 3º trimestre.

Já no último relatório do CAGED (Cadastro Geral de Empregados e Desempregados) de 2021, realizado pelo Ministério do Trabalho, foi constatada uma recuperação do emprego formal em Pernambuco. Foi gerado um saldo positivo de 89.697 empregos com carteira assinada, melhor resultado dos últimos dez anos no Estado, em contrapartida a um saldo negativo de 11.187 em 2020.

Resultados mostram recuperação gradual do setor de empregos no Estado, em decorrência do avanço da vacinação e de maior controle da pandemia.

### 3. As Contas Estaduais – Uma Síntese

As contas públicas apresentaram resultados primário<sup>2</sup>, orçamentário e financeiro positivos, conforme pode ser visto na tabela a seguir, a qual apresenta indicadores sínteses selecionados:

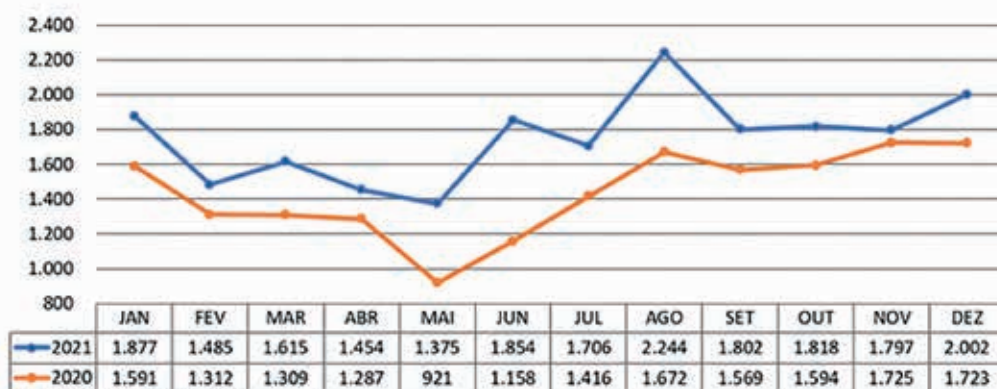
INDICADORES SELECIONADOS \ ANO	Valores em R\$ milhões				
	2017	2018	2019	2020	2021
Resultado Primário	-101	853	1.015	2.056	3.221
Resultado Orçamentário	-973	33	349	1.025	1.583
Resultado Financeiro (AF-PF)	363	367	1.054	2.294	3.988
Poupança Corrente ( RC - DC)	581	1.332	1.774	2.394	3.929
Receita Corrente Líquida - RCL	21.512	23.132	25.340	27.222	31.342
ICMS	14.340	15.665	17.295	17.277	21.030
Dívida Pública	14.735	15.880	15.714	17.187	16.953
Investimentos e inversões	1.629	1.465	1.123	1.022	1.499
Disponibilidades de Caixa Bruta - Consolidada	4.464	3.514	3.725	4.860	6.311
Restos a Pagar (1)	1.494	1.662	1.020	904	1.430
Despesas de Exercícios Anteriores - DEA	1.298	968	1.277	1.282	1.147

Fonte: E-FISCO/PE - Secretaria da Fazenda/CGE

Nota: (1) em 2021, na rubrica Restos a Pagar, incluir também Restos não Processados, no valor de R\$ 418 milhões.

Nos exercícios anteriores a 2021 a inscrição em Restos Não Processados era vedada.

#### RECEITA MENSAL ICMS (2021 X 2020)



Valores nominais em R\$ milhões

Fonte: E-FISCO/PE; Secretaria da Fazenda/CGE

<sup>2</sup> Resultado primário totalmente no regime de caixa desde 2017, diferentemente do resultado orçamentário, com receitas no regime de caixa e despesas após a liquidação do empenho e nem todas pagas.

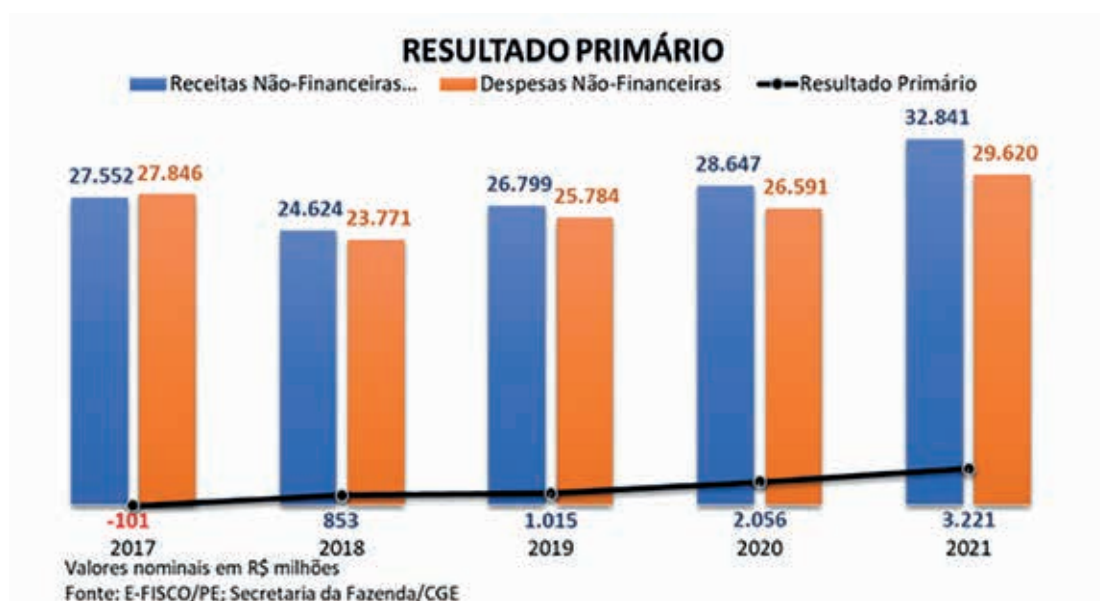
O ICMS, maior fonte de receita do Estado, cresceu 21,72% frente a uma inflação de 10,06%, e a Receita Corrente (tributos estaduais e recursos federais repassados, quer constitucionalmente ou voluntários), descontada a parcela que vai para os municípios pernambucanos, conceitualmente chamada de Receita Corrente Líquida (RCL), também apresentou um crescimento significativo, da ordem de 15,10%. Outros indicadores, como poupança corrente e saldo em caixa (Disponibilidade Bruta de Caixa), também apresentaram bons resultados, e assim o Estado encerrou o ano de 2021 com bom desempenho econômico-financeiro, poupando recursos correntes para financiar investimentos em 2022.

Essa melhora substancial contínua poderá conduzir o Estado a uma perspectiva de nova melhora do *rating* da capacidade de pagamento (CAPAG) do Tesouro Nacional futuramente. Durante análise e auditoria da equipe técnica da Secretaria do Tesouro Nacional (STN), realizada em 2021, foi constatada uma evolução positiva de Pernambuco nos índices de liquidez, de poupança corrente e de endividamento, que resultou na emissão pela STN de uma certificação que elevou a CAPAG do patamar C para B. O resultado da melhoria do risco foi possível após a implementação de programa de ajuste fiscal rigoroso no Estado. A classificação A ou B permite que o Estado realize operações de créditos com aval da União.

## II – RESULTADOS ALCANÇADOS – Execução Orçamentária e Financeira

### 1. Resultado Primário

O resultado primário do Estado de Pernambuco cresceu em 2021, quando confrontado com os resultados dos anos de 2020 (ano da pandemia) e de 2019. Esse resultado garantiu o pagamento com folga dos juros da dívida e ainda permitiu que nos dois últimos anos houvesse formação de um excedente de mais de R\$ 2 bilhões, liberando recursos para investimentos com recursos não originados de operações de crédito. (vide última linha da tabela).



PERNAMBUCO - RESULTADO PRIMÁRIO E SEU EXCEDENTE				Valores em R\$ milhões	
DESCRIÇÃO \ ANO	2017	2018	2019	2020	2021
Resultado Primário	-101	853	1.015	2.056	3.221
(-) Juros e Encargos	525	626	702	372	478
Excedente 1	-626	227	312	1.684	2.742
(-) Amortização	841	888	1.025	923	1.314
Excedente ou (Necessidade)	-1.467	-661	-713	761	1.429

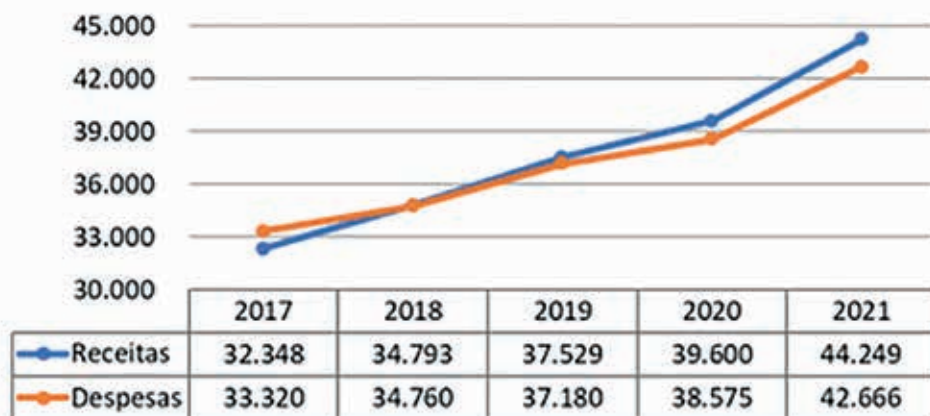
Fonte: E-FISCO/PE - Secretaria da Fazenda/CGE

Nota: quadro gerencial para mostrar de forma didática o que se espera de um resultado primário

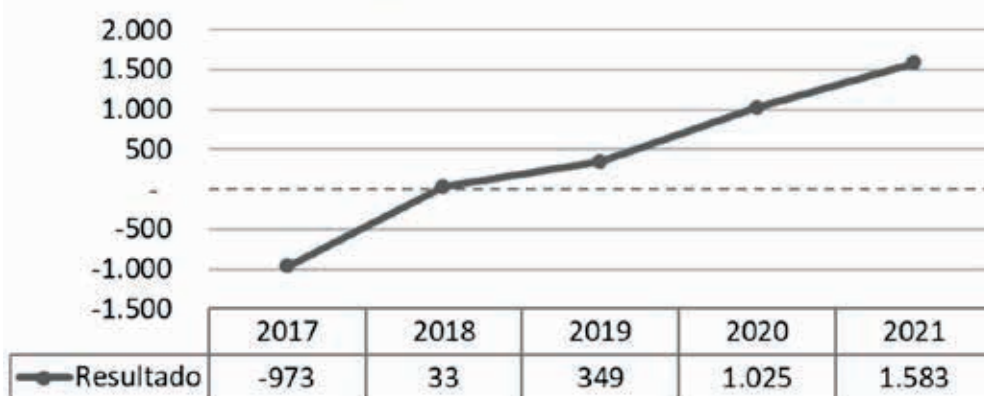
## 2. Resultado Orçamentário

Como mencionado nas Considerações Gerais, o resultado orçamentário do Estado de Pernambuco continuou crescente, a despeito da crise de 2020 e alguns arrefecimentos impostos à economia, também em 2021, em decorrência da continuidade da pandemia.

### RECEITAS ORÇAMENTÁRIAS X DESPESAS ORÇAMENTÁRIAS (TOTAIS CONSOLIDADOS)



### RESULTADO ORÇAMENTÁRIO CONSOLIDADO



Valores nominais em R\$ milhões

Fonte: E-FISCO/PE; Secretaria da Fazenda/CGE

### RESULTADO ORÇAMENTÁRIO

Valores Nominais - Em R\$ milhões

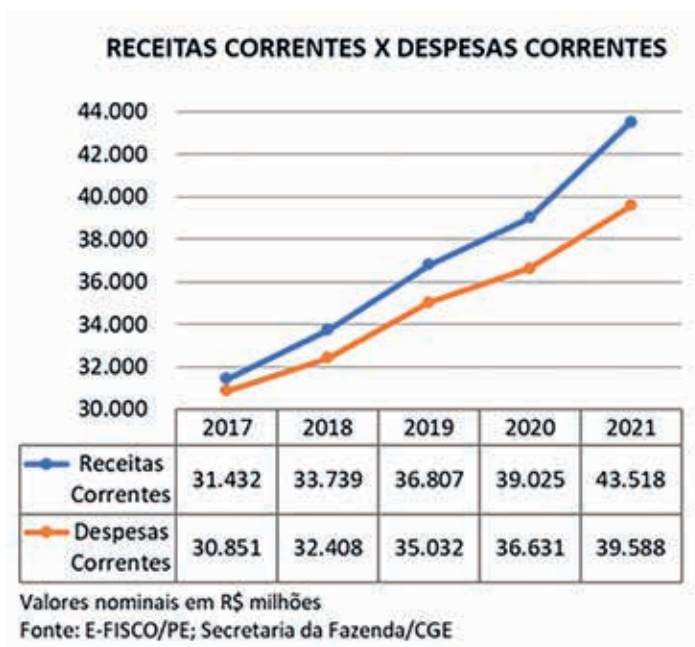
Descrição	2017	2018	2019	2020	2021
RECEITA TOTAL	32.348	34.793	37.529	39.600	44.249
Receita Corrente	31.432	33.739	36.807	39.025	43.518
Receita de Capital	916	1.054	722	575	731
DESPESAS TOTAL	33.320	34.760	37.180	38.575	42.666
Despesa Corrente	30.851	32.408	35.032	36.631	39.588
Despesa de Capital	2.469	2.352	2.148	1.944	3.077
<b>RESULTADO ORÇAMENTÁRIO</b>	<b>-973</b>	<b>33</b>	<b>349</b>	<b>1.025</b>	<b>1.583</b>

Fonte: E-FISCO/PE - Secretaria da Fazenda/CGE

Apresentando esses mesmos dados de forma alternativa, com foco nos resultados corrente e de capital (vide tabela abaixo), constatamos que o Estado auferiu resultado corrente positivo ao longo da série dos últimos 5 anos.

RESULTADO POR CATEGORIA ECONÔMICA		Valores Nominais - Em R\$ milhões				
Descrição	2017	2018	2019	2020	2021	
Resultado Corrente	581	1.332	1.774	2.394	3.929	
Resultado de Capital	-1.554	-1.299	-1.426	-1.369	-2.347	
<b>RESULTADO ORÇAMENTÁRIO</b>	<b>-973</b>	<b>33</b>	<b>349</b>	<b>1.025</b>	<b>1.583</b>	

Fonte: E-FISCO / PE - Secretaria da Fazenda / CGE



Nas despesas de capital o Estado incorreu em deficit, que foi coberto com recursos orçamentários correntes. Nos últimos 5 anos o Estado amortizou mais do que recebeu de recursos provenientes de operações de crédito, chegando em 2021 à quantia de quase R\$ 1 bilhão, vide tabela a seguir:

Descrição	2017	2018	2019	2020	2021
Receitas de Capital de Operações de Crédito	387	638	383	205	376
Despesas de Capital com Amortizações	841	888	1.025	923	1.314
<b>Déficit</b>	<b>-453</b>	<b>-249</b>	<b>-642</b>	<b>-718</b>	<b>-938</b>

Fonte: E-FISCO/PE - Secretaria da Fazenda/CGE

De forma similar, uma análise gerencial permite constatar que, do total de investimentos e inversões efetuados, a maioria foi realizada com recursos próprios, além dos recursos de operações de crédito e de transferências de capital, o que demonstra o esforço do Governo do Estado. Esses valores de investimentos estão apresentados na tabela a seguir:

Descrição	2017	2018	2019	2020	2021
Receitas de Capital de Operações de Crédito	387	638	383	205	376
Receitas de Transferências de Capital	364	188	219	271	217
	<b>751</b>	<b>826</b>	<b>602</b>	<b>476</b>	<b>592</b>
Despesas de Capital de Investimentos	1.144	869	647	690	1.268
Despesas de Capital de Inversões Financeiras	485	595	476	331	650
	<b>1.629</b>	<b>1.464</b>	<b>1.123</b>	<b>1.022</b>	<b>1.918</b>
<b>Déficit</b>	<b>-878</b>	<b>-638</b>	<b>-520</b>	<b>-546</b>	<b>-1.325</b>

Fonte: E-FISCO/PE - Secretaria da Fazenda/CGE

Com uma visão mais detalhada, a Demonstração Orçamentária apresentada abaixo exprime os principais agrupamentos de contas e as respectivas variações percentuais ocorridas entre 2021 e 2020.

DEMONSTRAÇÃO DA EXECUÇÃO ORÇAMENTÁRIA		Valores Nominais - Em R\$ milhões					VAR % 21/20
		2017	2018	2019	2020	2021	
<b>A - RECEITA TOTAL</b>		<b>32.348</b>	<b>34.793</b>	<b>37.529</b>	<b>39.600</b>	<b>44.249</b>	<b>11,74</b>
RECEITAS CORRENTES		31.432	33.739	36.807	39.025	43.518	11,51
ICMS		14.340	15.665	17.295	17.277	21.030	21,72
IPVA		1.106	1.177	1.265	1.307	1.455	11,32
FPE		5.715	6.117	6.675	6.396	8.526	33,31
ICD		85	123	129	176	134	-24,00
Outras Receitas Correntes		13.579	14.350	15.482	17.854	17.440	-2,32
Transferência ao FUNDEB		-3.394	-3.693	-4.040	-3.985	-5.067	27,14
RECEITAS DE CAPITAL		916	1.054	722	575	731	27,07
Alienação de Bens		1	12	0	0	1	
Operações de Crédito		387	638	383	205	376	83,56
Transferências de Capital		364	188	219	271	217	-20,18
Outras Receitas de Capital		164	215	120	99	137	38,32
<b>B - DESPESA TOTAL</b>		<b>33.320</b>	<b>34.760</b>	<b>37.180</b>	<b>38.575</b>	<b>42.666</b>	<b>10,61</b>
DESPESAS CORRENTES		30.851	32.408	35.032	36.631	39.434	7,65
Pessoal e Enc. Sociais		18.201	19.397	21.031	21.739	21.474	-1,22
Juros e Enc. da Dívida		525	626	702	372	478	28,39
Transf. aos Municípios		4.109	4.472	4.893	4.893	5.893	20,44
Outras Desp. Correntes		8.016	7.913	8.406	9.626	11.590	20,40
DESPESAS DE CAPITAL		2.469	2.352	2.148	1.944	3.232	66,20
Investimentos		1.144	869	647	690	1.268	83,65
Inversões Financeiras		485	595	476	331	650	96,19
Amortização da Dívida		841	888	1.025	923	1.314	42,38
<b>C = A - B - RESULTADO ORÇAMENTÁRIO</b>		<b>-973</b>	<b>33</b>	<b>349</b>	<b>1.025</b>	<b>1.583</b>	<b>54,38</b>

Fonte: E-FISCO / PE - Secretaria da Fazenda / CGE

Nota: no item Transferências aos Municípios, o valor indicado expressa o montante das obrigações decorrentes da Constituição.

### 3. Resultado Financeiro

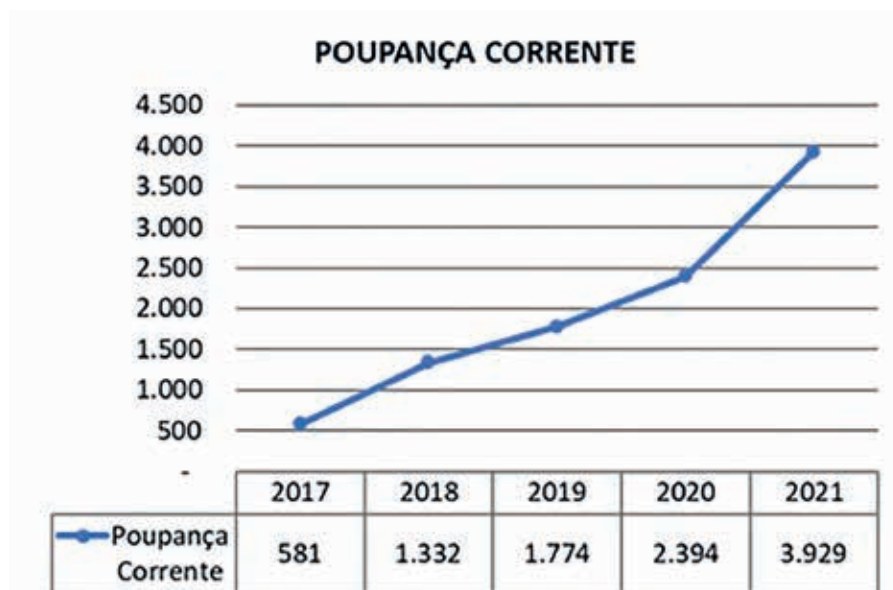
O resultado financeiro do Estado – que decorre do conceito de ativos e passivos financeiros previstos na Lei 4.320/64 e suas atualizações – mostra que as contas do Estado de Pernambuco estão melhorando ao passar dos anos.

RESULTADO FINANCEIRO		Valores em R\$ Milhões				
DESCRIÇÃO \ ANO	2017	2018	2019	2020	2021	
Ativo Financeiro	4.464	3.944	4.226	5.524	7.138	
Passivo Financeiro	4.100	3.577	3.172	3.231	3.150	
<b>Resultado Financeiro</b>	<b>364</b>	<b>367</b>	<b>1.054</b>	<b>2.294</b>	<b>3.988</b>	

Fonte: E-FISCO / PE - Secretaria da Fazenda / CGE

## 4. Poupança Corrente

A Poupança Corrente, que aqui conceituamos como Receita Corrente deduzida da Despesa Corrente, é um indicador que permite constatar o quanto o Estado conseguiu poupar para honrar com os compromissos de amortização de empréstimos e financiamentos públicos.



### POUPANÇA CORRENTE

Valores Nominais - Em R\$ milhões

Descrição	2017	2018	2019	2020	2021
Receita Corrente	31.432	33.739	36.807	39.025	43.518
Despesa Corrente	30.851	32.408	35.032	36.631	39.588
<b>Poupança Corrente</b>	<b>581</b>	<b>1.332</b>	<b>1.774</b>	<b>2.394</b>	<b>3.929</b>
(-) Amortização	841	888	1.025	923	1.314
Poupança Corrente Líquida	-260	444	749	1.472	2.616
(-) Investimentos e Inversões	1.629	1.464	1.123	1.022	1.918
<b>Folga ou (Escassez)</b>	<b>-1.889</b>	<b>-1.020</b>	<b>-373</b>	<b>450</b>	<b>698</b>

Fonte: E-FISCO/PE - Secretaria da Fazenda/CGE

Nota: tabela gerencial de auxílio ao texto. Dados originais no Balanço Geral.

Após a dedução da amortização é possível obter o conceito de Poupança Corrente Líquida, que mostra a disponibilidade de recursos do Estado para a realização de investimentos e de inversões com recursos próprios, sem necessidade de recorrer a operações de crédito e/ou transferências providas de outro ente público, a União, por exemplo.

Nesse contexto, as contas do Estado de Pernambuco apresentaram-se superavitárias ou com uma margem de folga de R\$ 698 milhões, mostrando boa performance financeira.

## 5. Evolução das Receitas e Despesas

No ano de 2021, a Receita Total aumentou R\$ 4.649 milhões ou o equivalente a 11,74%, diferentemente dos incrementos históricos que eram de 7,50%, exceto no ano de 2020 – início da pandemia da Covid-19 – cujo incremento foi de 5,52%.

O ICMS, principal tributo do Estado, cresceu R\$ 3.753 milhões (21,72%) graças às ações fiscais, sendo influenciado também pelos efeitos da inflação, principalmente a alta dos preços dos combustíveis e da energia elétrica, que fogem ao controle de preços do Estado de Pernambuco.

## RECEITA TOTAL

Valores Nominais - Em R\$ milhões

Descrição	2017	2018	2019	2020	2021				
						18/17	19/18	20/19	21/20
RECEITA TOTAL	32.348	34.793	37.529	39.600	44.249	7,56%	7,86%	5,52%	11,74%
RECEITAS CORRENTES	31.432	33.739	36.807	39.025	43.518	7,34%	9,09%	6,03%	11,51%
ICMS	14.340	15.665	17.295	17.277	21.030	9,24%	10,40%	-0,10%	21,72%
IPVA	1.106	1.177	1.265	1.307	1.455	6,39%	7,46%	3,35%	11,32%
FPE	5.715	6.117	6.675	6.396	8.526	7,04%	9,12%	-4,19%	33,31%
ICD	85	123	129	176	134	43,86%	5,32%	36,00%	-24,00%
Outras Receitas Correntes	13.579	14.350	15.482	17.854	17.440	5,68%	7,89%	15,32%	-2,32%
Transferência ao FUNDEB	-3.394	-3.693	-4.040	-3.985	-5.067	8,82%	9,39%	-1,35%	27,14%
RECEITAS DE CAPITAL	916	1.054	722	575	731	15,04%	-31,45%	-20,37%	27,07%
Alienação de Bens	1	12	0	0	1	1436,77%	-97,98%	-100,00%	0,00%
Operações de Crédito	387	638	383	205	376	64,75%	-39,99%	-46,57%	83,56%
Transferências de Capital	364	188	219	271	217	-48,31%	16,57%	23,85%	-20,18%
Outras Receitas de Capital	164	215	120	99	137	31,37%	-44,37%	-17,29%	38,32%

FONTE: E-FISCO / PE - Secretaria da Fazenda / CGE

As Receitas Correntes cresceram 11,51%, mesmo com a queda na arrecadação do ICD e das Outras Receitas Correntes. Além disso, houve maior incremento das Transferências ao FUNDEB, que tem como base o coeficiente de alunos matriculados na rede pública, Estado e Municípios.

As Receitas de Capital aumentaram R\$ 156 milhões, um aumento de 27,07% em relação ao ano anterior. A maior contribuição ficou por parte das operações de crédito, que tiveram parcelas liberadas a mais para o Estado no montante de R\$ 171 milhões. Houve queda nas Transferências de Capital da ordem de R\$ 54 milhões.

## DESPESA TOTAL

Valores Nominais - Em R\$ milhões

Descrição	2017	2018	2019	2020	2021				
						18/17	19/18	20/19	21/20
DESPESA TOTAL	33.320	34.760	37.180	38.575	42.666	4,32%	6,96%	3,75%	10,61%
DESPESAS CORRENTES	30.851	32.408	35.032	36.631	39.588	5,05%	8,10%	4,56%	8,07%
Pessoal e Enc. Sociais	18.201	19.397	21.031	21.739	21.474	6,57%	8,42%	3,37%	-1,22%
Juros e Enc. da Dívida	525	626	702	372	478	19,13%	12,23%	-46,98%	28,39%
Transf. aos Municípios (1)	4.109	4.472	4.893	4.893	5.893	8,83%	9,42%	0,00%	20,44%
Outras Desp. Correntes	8.016	7.913	8.406	9.626	11.744	-1,29%	6,23%	14,52%	22,00%
DESPESAS DE CAPITAL	2.469	2.352	2.148	1.944	3.078	-4,75%	-8,69%	-9,47%	58,30%
Investimentos	1.144	869	647	690	1.378	-24,01%	-25,60%	6,75%	99,61%
Inversões Financeiras	485	595	476	331	386	22,74%	-20,05%	-30,37%	16,50%
Amortização da Dívida	841	888	1.025	923	1.314	5,59%	15,49%	-10,00%	42,40%

Fonte: E-FISCO / PE - Secretaria da Fazenda / CGE

Nota: (1) no item Transferências aos Municípios, o valor indicado expressa o montante das obrigações decorrentes da Constituição.

A Despesa Total cresceu R\$ 4.091 milhões, o equivalente a 10,61%, cabendo às Despesas Correntes o incremento de R\$ 2.803 milhões, ou 7,65%, e às Despesas de Capital de R\$ 1.287 milhões, correspondendo a 66,20% de aumento em relação à 2020.

As Despesas com Pessoal e Encargos diminuiram R\$ 266 milhões, uma redução de 1,22%, tendo em vista a proibição de se conceder reajustes ao funcionalismo público nos anos de 2020 e 2021, motivada, sobretudo, pelas dificuldades vividas durante a pandemia da Covid-19.

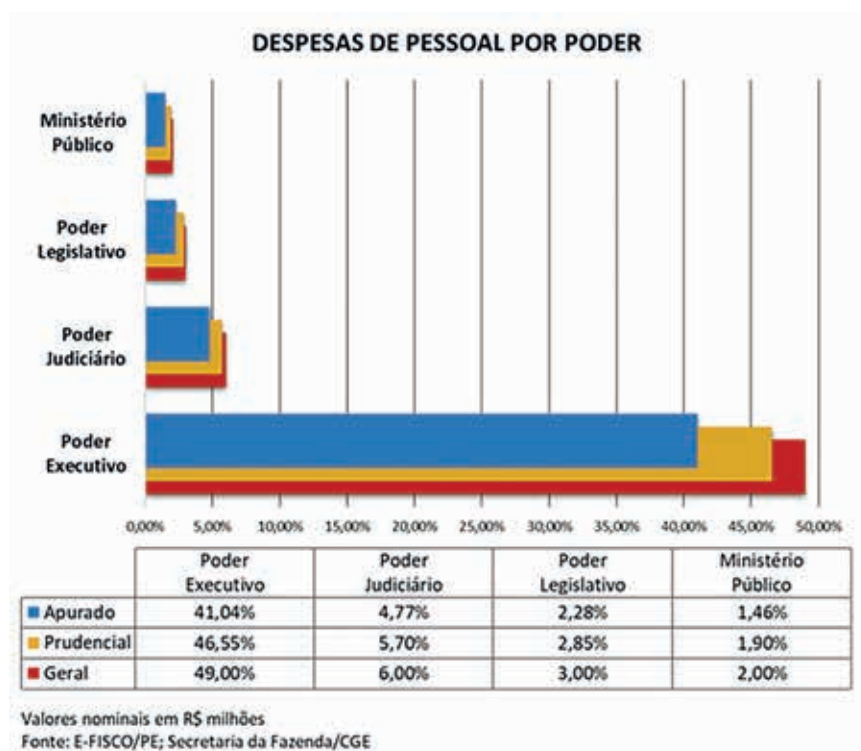
Os Juros e Encargos da Dívida Pública aumentaram cerca de R\$ 106 milhões e as Transferências Constitucionais aos Municípios em R\$ 1 bilhão, decorrente da melhoria na arrecadação do ICMS e do IPVA.

As Outras Despesas Correntes apresentaram o maior incremento dentre as rubricas de despesas, ou seja, aumentaram cerca de R\$ 2 bilhões, representando um incremento de 22,00%.

Os investimentos e as Inversões Financeiras cresceram R\$ 742 milhões, com um incremento de 72,66%, e a Amortização da Dívida teve um crescimento de R\$ 391 milhões, 42,40% superior a 2020, em decorrência da retomada dos pagamentos das dívidas com a União e com os bancos oficiais, suspensos naquele ano em virtude da Lei nº 173/2020.

## 6. Despesa com Pessoal por Poder

Pernambuco cumpriu com o limite geral de gastos com Pessoal frente à Receita Corrente Líquida Ajustada<sup>3</sup>, estando muito aquém do limite prudencial de 57,00%.



### DEMONSTRATIVO DA DESPESA COM PESSOAL POR PODER - 2021

Valores Nominais - Em R\$ milhões

Descrição	RCL Ajustada		Limites	
	Despesa de Pessoal	% da RCL Ajustada	Geral	Prudencial
Poder Legislativo	715	2,28%	3,00%	2,85%
Assembleia Legislativa	379	1,21%	1,44%	1,37%
Tribunal de Contas do Estado	336	1,07%	1,56%	1,48%
Tribunal de Justiça	1.494	4,77%	6,00%	5,70%
Ministério Público	458	1,46%	2,00%	1,90%
Poder Executivo	12.859	41,04%	49,00%	46,55%
<b>TOTAL</b>	<b>15.526</b>	<b>49,55%</b>	<b>60,00%</b>	<b>57,00%</b>

Fonte: E-FISCO/PE - Secretaria da Fazenda / CGE

Nota: A RCL Ajustada é a RCL deduzida das transferências da União, relativas às emendas individuais e de bancada.

A política de gestão das Despesas com Pessoal no Estado de Pernambuco vem seguindo as normas federais que, diante da pandemia de Covid-19, impôs a toda a esfera pública a proibição de reajustes salariais.

Ficaram de fora os eventos como contratação de servidores em caráter emergencial, como os exemplos que aconteceram na Saúde. Aumento vegetativo dentro dos programas de cargos e salários dos servidores também foram respeitados, como previstos em lei.

Com a manutenção dos níveis de gastos com pessoal estagnados durante dois anos consecutivos, e com o crescimento da arrecadação propiciada pela alta dos preços e principalmente pelo crescimento econômico, a RCL aumentou 7,49% em 2020 e 15,06% em 2021, conduzindo o Estado de Pernambuco a um comprometimento dos gastos com pessoal frente à RCL de 49,55%, um percentual bem abaixo do limite prudencial de 57,00%.

<sup>3</sup> RCL ajustada pela exclusão de receitas provenientes de emendas parlamentares transferidas pela União.



## 7. Vinculações Constitucionais

O Estado de Pernambuco é obrigado a efetuar aplicações constitucionais em função dos recursos que consegue arrecadar. Em cumprimento a essas vinculações, as funções de Ensino, Científicas e Tecnológicas, Obras de Combate às Secas e Saúde foram contempladas em 2021 com dotações que superaram os correspondentes valores mínimos previstos na Constituição Estadual.

### VINCULAÇÕES CONSTITUCIONAIS - 2021

Tipo de Vinculação	Valores Nominais - Em R\$ milhões			
	Mínimo a Aplicar	Valor Aplicado	Aplicado a Maior	% Excedente
Ensino	6.771	6.986	216	3,18%
Científicas e Tecnológicas	65	76	11	17,01%
Obras de Combate às Secas	125	152	27	21,20%
Saúde	3.250	4.662	1.412	43,43%
<b>TOTAL</b>	<b>10.211</b>	<b>11.875</b>	<b>1.665</b>	<b>16,3%</b>

Fonte: E - FISCO / PE - Secretaria da Fazenda / CGE

A função Saúde contou com uma aplicação de mais de R\$ 1,4 bilhão, representando um aporte de 43,40% acima do mínimo legal.

## 8. Dívida Pública

A Dívida Pública do Estado de Pernambuco é composta majoritariamente por contratos de operação de crédito e por contratos de refinanciamentos/reestruturação de dívidas da administração direta e indireta, além de precatórios e de parcelamentos de débitos tributários. Mais de 95,00% da dívida consolidada de Pernambuco refere-se às dívidas por contratos de operações de crédito da administração direta e da administração indireta. Essa Dívida Pública apresentou um expressivo crescimento em 2020 e uma suave redução em 2021. Em 2020, o efeito da desvalorização cambial frente ao real, influenciado pela crise econômica causada pela Pandemia da Covid-19, teve um impacto significativo, pois tomando o dólar médio de 2020 frente ao mesmo conceito de 2019, houve um incremento da moeda americana de 30,70%.

Do mesmo modo, os estados brasileiros que tinham dívidas com o Tesouro Nacional e com bancos oficiais puderam contar com a suspensão de pagamento das parcelas que venceriam em 2020, conforme dito antes, incorporando os juros e as amortizações ao saldo devedor.

No ano de 2021, o dólar médio também se elevou, porém num percentual de 4,60%, o que impactou menos no crescimento da dívida do que nas amortizações efetuadas pelo Estado.

### DÍVIDA CONSOLIDADA E PARTICIPAÇÃO FRENTE A RCL

Descrição	Valores em R\$ milhões				
	2017	2018	2019	2020	2021
Dívida Consolidada	14.735	15.880	15.714	17.187	16.953
Receita Corrente Líquida - RCL	21.512	23.132	25.340	27.222	31.342
Dívida Consolidada Líquida / RCL (%)	68,49	68,65	62,01	63,14	54,09

Fonte: E - FISCO / PE - Secretaria da Fazenda / CGE

O serviço da dívida, apresentado a seguir, evidencia a queda dos juros pagos e das amortizações pagas decorrentes de operações internas. Em 2021 começa a aparecer o efeito das amortizações contratuais incrementadas pelos valores incorporados ao saldo devedor ainda em 2020.

### SERVIÇO DA DÍVIDA

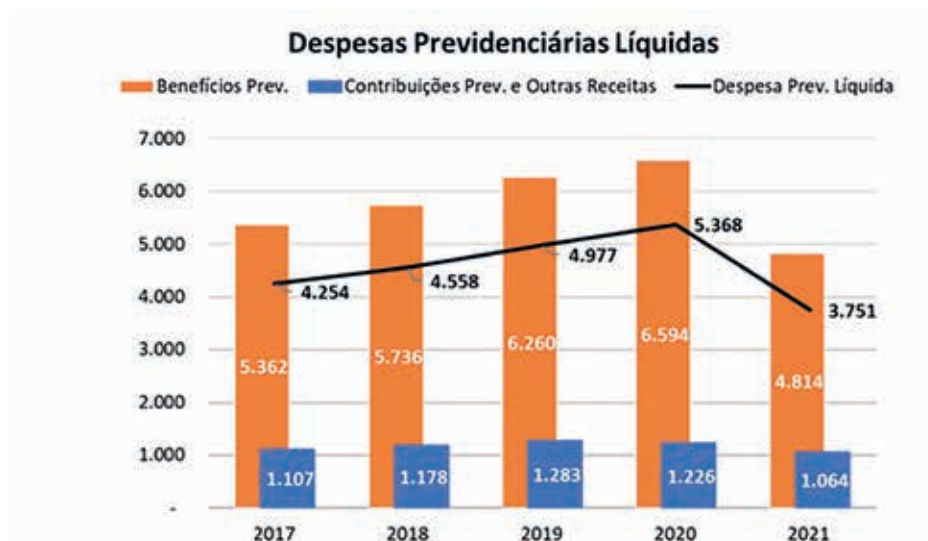
Descrição	Valores em R\$ milhões				
	2017	2018	2019	2020	2021
<b>Serviço da Dívida</b>	<b>1.366</b>	<b>1.513</b>	<b>1.728</b>	<b>1.295</b>	<b>1.792</b>
Juros e Encargos	525	626	702	372	478
Amortização	841	888	1.025	923	1.314
Receita Corrente Líquida (RCL)	21.512	23.132	25.340	27.222	31.342
Serviço da Dívida / RCL (%)	6,3	6,5	6,8	4,8	5,7%

Fonte: E - FISCO / PE - Secretaria da Fazenda / CGE

Em 2021, o serviço da dívida comprometeu 5,70% dos recursos da RCL.

## 9. Despesas Previdenciárias

As Despesas Previdenciárias do Estado vinham apontando, após a crise de 2015-2016, para um percentual de, aproximadamente, 20,00% de comprometimento da Receita Corrente Líquida. Em tal percentual, se fossem computadas as receitas e as despesas com militares, como outrora, importaria em 2021, 24,00% da RCL.



	2017	2018	2019	2020	2021
Desp. Prev. Líquida (A)	4.254	4.558	4.977	5.368	3.751
Receita Corrente Líquida (B)	21.512	23.132	25.340	27.239	31.342
Relação (A/B)	19,78%	19,70%	19,64%	19,71%	11,97%

Valores nominais em R\$ milhões

Fonte: E-FISCO/PE: Secretaria da Fazenda/CGE

Todavia, com a alteração na legislação dos militares – Lei Federal nº 13.954/2019 – o Estado de Pernambuco foi obrigado a considerar as despesas com inativos e pensionistas militares a cargo do Serviço de Proteção Social dos Militares (SPSM).

Descrição	Valores Nominais - Em R\$ milhões				
	2017	2018	2019	2020	2021
Benefícios ( I )	5.362	5.736	6.260	6.594	4.814
Contribuições dos segurados (II)	1.080	1.128	1.243	1.204	1.015
Compensação Prev. entre Regimes(III)	12	34	32	16	40
Outras receitas previdenciárias (IV)	15	16	9	5	9
Desp. Prev. Líquida (V = I - II-III-IV)	4.254	4.558	4.977	5.368	3.751
RCL LRF (VI)	21.512	23.132	25.340	27.239	31.342
<b>Desp. Prev. Líq./RCL ( VII=V/VI) - em %</b>	<b>19,78%</b>	<b>19,70%</b>	<b>19,64%</b>	<b>19,71%</b>	<b>11,97%</b>

Fonte: E - FISCO / PE - Secretaria da Fazenda / CGE

Nota: A partir de 2021 os Militares deixaram de fazer parte do RPPS, por isso a redução da Despesa.

Vale salientar que a totalidade dos servidores inativos e pensionistas está atrelada ao regime de partição simples, a cargo de um fundo financeiro chamado FUNAFIN e a nenhuma parcela do fundo de capitalização denominado FUNAPREV, ambos sob a gestão da FUNAPE. Essas duas massas não podem ter seus recursos misturados. Em 2021 a FUNAPREV teve uma receita de R\$ 40,7 milhões e nenhuma despesa.

Cumprir lembrar que a FUNAPE sucedeu, a partir do ano de 2000, o antigo Instituto de Previdência Social dos Servidores do Estado de Pernambuco, decorrente de reforma previdenciária nacional. Esse Instituto não tinha um fundo atuarial, como seria desejável e, por conseguinte, o Estado de Pernambuco assumiu o ônus de arcar com o pagamento desses inativos, tendo que receber complemento de seu déficit através de aportes dos Encargos Gerais do Estado de Pernambuco, até que essa massa de servidores venha a se extinguir.

Vale destacar que os estudos atuariais mostram uma estabilidade no uso desses recursos do Tesouro Estadual, quando analisados no longo prazo.

## 10. Aplicações no Fundo de Desenvolvimento do Ensino Básico (FUNDEB)

O Estado aportou R\$ 5.067 milhões ao FUNDEB em 2021, enquanto a transferência de retorno do Fundo ao Estado, incluindo o complemento da União, foi de R\$ 3.006 milhões. A diferença de R\$ 2.061 milhões representou a transferência adicional aos municípios pernambucanos. Essas transferências vinham aumentando a cada ano em níveis superiores à expansão da Receita Corrente Líquida (RCL) auferida pelo Estado. No exercício encerrado a transferência aos municípios cresceu em ritmo inferior ao da RCL.

Descrição	Valores Nominiais - Em R\$ milhões				
	2017	2018	2019	2020	2021
Transferência aos Municípios	1.342	1.605	1.769	1.796	2.061
R C L (LRF)	21.512	23.132	25.340	27.239	31.342
<b>Transferência aos Municípios/RCL (em %)</b>	<b>6,24%</b>	<b>6,94%</b>	<b>6,98%</b>	<b>6,59%</b>	<b>6,57%</b>

Fonte: E - FISCO / PE - Secretaria da Fazenda / CGE

### III – CONCLUSÃO

Como se depreende das estatísticas apresentadas, quer de natureza econômica ou de natureza contábil-financeira, quer proveniente de demonstrativos legais ou de quadros confeccionados para darem suporte técnico ao processo de análise, no período de 5 anos, compreendidos entre 2017 a 2021, as contas do Estado de Pernambuco apresentaram, no geral, bons resultados, culminando com a excelente performance no ano de 2021.

Nesse período, o Brasil passou por uma grande recessão em 2020 e de forma similar o Estado de Pernambuco, que também sofre influência da atividade econômica nacional. Porém, na quase totalidade da série, Pernambuco obteve crescimento acima do nacional ou decréscimo menor em momentos recessivos. Nesse período, em nenhum momento o Estado atrasou pagamento de salários dos servidores públicos, em que pese a recessão econômica enfrentada em 2020.

INDICADORES SELECIONADOS/ANO	2017	2018	2019	2020	2021
ECONÔMICOS					
PIB real % - Brasil (1)	1,00	1,10	1,41	-4,10	4,50
PIB real % - Pernambuco (1)	1,60	2,10	1,90	-2,90	4,20
CONTÁBEIS-FINANCEIROS EM R\$ MILHÕES					
Resultado Primário (2)	-101	853	1.015	2.056	3.221
Receita Corrente Líquida - RCL(2)	21.512	23.132	25.340	27.222	31.342
ICMS (2)	14.340	15.665	17.295	17.277	21.030
Disponibilidade de Caixa (2)	4.464	3.514	3.725	4.860	5.734
Restos a Pagar (2) (3)	1.494	1.662	1.020	904	1.430

Fonte: (1) CONDEPE-FIDEM; (2) E-Fisco / PE - Secretaria da Fazenda / CGE.

Nota: (3) em 2021, na rubrica Restos a Pagar, incluir também Restos não Processados, no valor de R\$ 418 milhões. Nos exercícios anteriores a 2021 a inscrição em Restos Não Processados era vedada.

As contas do Estado de Pernambuco, sobretudo nos dois últimos anos da série – 2019 a 2021, apresentaram bom desempenho, com destaque para o ano de 2021. Em 2021, o Estado mostrou que conseguiu minimizar o efeito da recessão econômica do ano de 2020, ano do início da pandemia da Covid-19, com fortes restrições de circulação da população que impactaram na economia.

Igualmente, o Estado fechou suas contas com um bom resultado primário, um bom nível de poupança corrente e uma sólida disponibilidade de caixa para atender restos a pagar e compromissos a incorrer ainda em janeiro/2022.

A folha de pagamento de servidores públicos está devidamente em dia e foi paga dentro dos próprios meses de competência do ano, de sorte que nessa prestação de contas não há obrigações a pagar com gastos de pessoal. A política de gestão perseguida pelo governo atual e aqueles compromissos ainda a pagar nos primeiros meses de 2022 estão respaldados por uma boa disponibilidade bruta de caixa.

Acrescente-se ao apresentado a queda gradativa dos níveis de endividamento frente à RCL e a maior proximidade de obtenção de conceito A do rating da capacidade de pagamentos mantido pela Secretaria do Tesouro Nacional. Assim, há uma forte perspectiva de que nos próximos anos o Estado consiga alavancar mais ainda a sua economia com investimentos estruturadores, a serem operados com recursos provenientes de bancos de fomento, a taxas de juros reais similares às boas taxas auferidas no passado, que virão juntar-se aos recursos próprios aplicados nos últimos anos.

Dentro dessa gama de indicadores e perspectivas econômico-financeiras o futuro permitirá ao Estado de Pernambuco alavancar a sua RCL, possibilitando-o melhorar cada vez mais os indicadores de comprometimento dessa RCL, tais como gastos com pessoal e dívida pública.

Secretaria da Fazenda

---



GOVERNO DO ESTADO


**PERNAMBUCO**

MAIS TRABALHO MAIS FUTURO

# Anexos da Lei 4.320/64







# DEMONSTRAÇÃO DA RECEITA E DESPESA SEGUNDO AS CATEGORIAS ECONÔMICAS

ESTADO DE PERNAMBUCO  
 SECRETARIA DA FAZENDA  
 COORDENAÇÃO DE CONTROLE DO TESOUREO ESTADUAL  
 CONTADORIA GERAL DO ESTADO

EXERCÍCIO 2021  
 QUADRO 01

R\$1,00

RECEITA	VALORES	(ANEXO 1 DA LEI 4.320/64)	DESPESA	VALORES
RECEITAS CORRENTES		43.710.238.602,10	DESPESAS CORRENTES	39.588.450.455,48
IMPOSTOS, TAXAS E CONTRIBUIÇÕES DE MELHORIA			PESSOAL E ENCARGOS SOCIAIS	21.473.515.984,40
CONTRIBUIÇÕES	25.443.420.595,59		JUROS E ENCARGOS DA DÍVIDA	478.088.922,66
RECEITA PATRIMONIAL	1.850.884.910,83		OUTRAS DESPESAS CORRENTES	17.636.845.548,42
RECEITA AGROPECUÁRIA	1.014.481.400,97			
RECEITA INDUSTRIAL	2.317.527,29			
RECEITA DE SERVIÇOS	610.342,67			
TRANSFERÊNCIAS CORRENTES	127.985.552,85			
OUTRAS RECEITAS CORRENTES	14.213.397.878,68			
RECEITAS CORRENTES - OPERAÇÕES INTRAORÇA	1.057.140.395,22	4.874.295.681,16		
DEDUÇÕES DA RECEITA CORRENTE	(3.349.738.314,45)	(5.066.778.568,66)		
IMPOSTOS - DEDUÇÃO FUNDEB	(1.717.040.254,21)		SUPERAVIT CORRENTE	3.929.305.259,12
TRANSFERÊNCIAS DA UNIÃO E DE SUAS ENTIDADES -				
TOTAL		43.517.755.714,60	TOTAL	43.517.755.714,60
RECEITAS DE CAPITAL			DESPESAS DE CAPITAL	
OPERAÇÕES DE CRÉDITO	375.711.309,26	726.331.437,63	INVESTIMENTOS	1.377.979.753,93
ALIENAÇÃO DE BENS	1.460.961,02		INVERSÕES FINANCEIRAS	385.761.209,54
AMORTIZAÇÃO DE EMPRÉSTIMOS	1.834.662,32		AMORTIZAÇÃO DA DÍVIDA	1.313.733.010,88
TRANSFERÊNCIAS DE CAPITAL	216.652.451,59			
OUTRAS RECEITAS DE CAPITAL	130.672.053,44	4.486.929,69		
RECEITAS DE CAPITAL - OPERAÇÕES INTRAORÇA				
DEFICIT DE CAPITAL		2.346.655.607,03		
TOTAL		3.077.473.974,35	TOTAL	3.077.473.974,35
<b>RESUMO</b>				
RECEITAS CORRENTES	48.584.534.283,26		DESPESAS CORRENTES	39.588.450.455,48
DEDUÇÕES FUNDEB	(5.066.778.568,66)		DESPESAS DE CAPITAL	3.077.473.974,35
RECEITAS DE CAPITAL	730.818.367,32			
TOTAL		44.248.574.081,92		
SUPERAVIT DE EXECUÇÃO				42.665.924.429,83
TOTAL		44.248.574.081,92		1.582.649.652,09
				44.248.574.081,92



## CLASSIFICAÇÃO ECONÔMICA DA RECEITA

ESTADO DE PERNAMBUCO  
SECRETARIA DA FAZENDA  
COORDENAÇÃO DE CONTROLE DO TESOUREO ESTADUAL  
CONTADORIA GERAL DO ESTADO

EXERCÍCIO 2021

QUADRO 02

R\$1,00

(Anexo 02 da Lei 4.320/64)

CÓDIGO	ESPECIFICAÇÃO	VALOR
1.0.0.0.0.0.0.0.0	RECEITAS CORRENTES	43.710.238.602,10
1.1.0.0.0.0.0.0.0	IMPOSTOS, TAXAS E CONTRIBUIÇÕES DE MELHORIA	25.443.420.593,59
1.1.1.0.0.0.0.0.0	IMPOSTOS	24.368.032.675,85
1.1.1.3.0.0.0.0.0	IMPOSTOS SOBRE A RENDA E PROVENTOS DE QUALQUER NATUREZA	1.740.768.213,16
1.1.1.3.03.0.0.0	IMPOSTO SOBRE A RENDA - RETIDO NA FONTE	1.740.768.213,16
1.1.1.3.03.1.1.0	IMPOSTO SOBRE A RENDA - RETIDO NA FONTE - TRABALHO - PRINCIPAL	1.611.101.948,39
1.1.1.3.03.1.1.01	IMPOSTO SOBRE A RENDA - RETIDO NA FONTE - TRABALHO - PRINCIPAL	1.611.101.948,39
1.1.1.3.03.4.1.0	IMPOSTO SOBRE A RENDA - RETIDO NA FONTE - OUTROS RENDIMENTOS - PRINCIPAL	129.666.264,77
1.1.1.3.03.4.1.01	IMPOSTO SOBRE A RENDA - RETIDO NA FONTE - OUTROS RENDIMENTOS - PRINCIPAL	129.666.264,77
1.1.1.8.0.0.0.0.0	IMPOSTOS ESPECÍFICOS DE ESTADOS, DF E MUNICÍPIOS	22.627.264.462,69
1.1.1.8.01.0.0.0	IMPOSTOS SOBRE O PATRIMÔNIO PARA ESTADOS/DF/MUNICÍPIOS	1.588.603.678,16
1.1.1.8.01.2.1.0	IMPOSTO SOBRE A PROPRIEDADE DE VEÍCULOS AUTOMOTORES - PRINCIPAL	1.346.659.953,70
1.1.1.8.01.2.1.01	IMPOSTO SOBRE A PROPRIEDADE DE VEÍCULOS AUTOMOTORES - PRINCIPAL	1.345.901.530,30
1.1.1.8.01.2.1.02	IMPOSTO SOBRE A PROPRIEDADE DE VEÍCULOS AUTOMOTORES - PRINCIPAL - DEFN	758.423,40
1.1.1.8.01.2.2.0	IMPOSTO SOBRE A PROPRIEDADE DE VEÍCULOS AUTOMOTORES - MULTAS E JUROS	83.593.081,94
1.1.1.8.01.2.2.01	IMPOSTO SOBRE A PROPRIEDADE DE VEÍCULOS AUTOMOTORES - MULTAS E JUROS	83.593.081,94
1.1.1.8.01.2.3.0	IMPOSTO SOBRE A PROPRIEDADE DE VEÍCULOS AUTOMOTORES - DÍVIDA ATIVA	20.236.842,41
1.1.1.8.01.2.3.01	IMPOSTO SOBRE A PROPRIEDADE DE VEÍCULOS AUTOMOTORES - DÍVIDA ATIVA	20.236.842,41
1.1.1.8.01.2.4.0	IMPOSTO SOBRE A PROPRIEDADE DE VEÍCULOS AUTOMOTORES - DÍVIDA ATIVA - MULTAS E JUROS	4.505.284,29
1.1.1.8.01.2.4.01	IMPOSTO SOBRE A PROPRIEDADE DE VEÍCULOS AUTOMOTORES - DÍVIDA ATIVA - MULTAS E JUROS	4.505.284,29
1.1.1.8.01.3.1.0	IMPOSTO SOBRE TRANSMISSÃO "CAUSA MORTIS" E DOAÇÃO DE BENS E DIREITOS - PRINCIPAL	115.770.852,23
1.1.1.8.01.3.1.01	IMPOSTO SOBRE TRANSMISSÃO "CAUSA MORTIS" E DOAÇÃO DE BENS E DIREITOS - PRINCIPAL	115.770.852,23
1.1.1.8.01.3.2.0	IMPOSTO SOBRE TRANSMISSÃO "CAUSA MORTIS" E DOAÇÃO DE BENS E DIREITOS - MULTAS E JUROS	4.628.673,77
1.1.1.8.01.3.2.01	IMPOSTO SOBRE TRANSMISSÃO "CAUSA MORTIS" E DOAÇÃO DE BENS E DIREITOS - MULTAS E JUROS	4.628.673,77
1.1.1.8.01.3.3.0	IMPOSTO SOBRE TRANSMISSÃO "CAUSA MORTIS" E DOAÇÃO DE BENS E DIREITOS - DÍVIDA ATIVA	10.055.198,63
1.1.1.8.01.3.3.01	IMPOSTO SOBRE TRANSMISSÃO "CAUSA MORTIS" E DOAÇÃO DE BENS E DIREITOS - DÍVIDA ATIVA	10.055.198,63
1.1.1.8.01.3.4.0	IMPOSTO SOBRE TRANSMISSÃO "CAUSA MORTIS" E DOAÇÃO DE BENS E DIREITOS - DÍVIDA ATIVA - MULTAS E JUROS DE MORA DA DÍVIDA ATIVA	3.153.791,19
1.1.1.8.01.3.4.01	IMPOSTO SOBRE TRANSMISSÃO "CAUSA MORTIS" E DOAÇÃO DE BENS E DIREITOS - DÍVIDA ATIVA - MULTAS E JUROS	3.153.791,19
1.1.1.8.02.0.0.0	IMPOSTOS SOBRE A PRODUÇÃO, CIRCULAÇÃO DE MERCADORIAS E SERVIÇOS	21.038.660.784,53
1.1.1.8.02.1.1.0	IMPOSTO SOBRE OPERAÇÕES RELATIVAS À CIRCULAÇÃO DE MERCADORIAS E SOBRE PRESTAÇÕES DE SERVIÇOS DE TRANSPORTE INTERESTADUAL E	20.096.684.816,18
1.1.1.8.02.1.1.01	IMPOSTO SOBRE OPERAÇÕES RELATIVAS À CIRCULAÇÃO DE MERCADORIAS E SOBRE PRESTAÇÕES DE SERVIÇOS DE TRANSPORTE INTERESTADUAL E	20.096.684.816,18
1.1.1.8.02.1.2.0	IMPOSTO SOBRE OPERAÇÕES RELATIVAS À CIRCULAÇÃO DE MERCADORIAS E SOBRE PRESTAÇÕES DE SERVIÇOS DE TRANSPORTE INTERESTADUAL E	116.080.187,52
1.1.1.8.02.1.2.01	IMPOSTO SOBRE OPERAÇÕES RELATIVAS À CIRCULAÇÃO DE MERCADORIAS E SOBRE PRESTAÇÕES DE SERVIÇOS DE TRANSPORTE INTERESTADUAL E	116.080.187,52
1.1.1.8.02.1.3.0	IMPOSTO SOBRE OPERAÇÕES RELATIVAS À CIRCULAÇÃO DE MERCADORIAS E SOBRE PRESTAÇÕES DE SERVIÇOS DE TRANSPORTE INTERESTADUAL E	296.381.359,67
1.1.1.8.02.1.3.01	IMPOSTO SOBRE OPERAÇÕES RELATIVAS À CIRCULAÇÃO DE MERCADORIAS E SOBRE PRESTAÇÕES DE SERVIÇOS DE TRANSPORTE INTERESTADUAL E	294.869.103,41
1.1.1.8.02.1.3.02	IMPOSTO SOBRE OPERAÇÕES RELATIVAS À CIRCULAÇÃO DE MERCADORIAS E SOBRE PRESTAÇÕES DE SERVIÇOS DE TRANSPORTE INTERESTADUAL E	1.512.256,26
1.1.1.8.02.1.4.0	IMPOSTO SOBRE OPERAÇÕES RELATIVAS À CIRCULAÇÃO DE MERCADORIAS E SOBRE PRESTAÇÕES DE SERVIÇOS DE TRANSPORTE INTERESTADUAL E	61.113.002,28
1.1.1.8.02.1.4.01	IMPOSTO SOBRE OPERAÇÕES RELATIVAS À CIRCULAÇÃO DE MERCADORIAS E SOBRE PRESTAÇÕES DE SERVIÇOS DE TRANSPORTE INTERESTADUAL E	60.521.855,12
1.1.1.8.02.1.4.02	IMPOSTO SOBRE OPERAÇÕES RELATIVAS À CIRCULAÇÃO DE MERCADORIAS E SOBRE PRESTAÇÕES DE SERVIÇOS DE TRANSPORTE INTERESTADUAL E	591.147,16
1.1.1.8.02.2.1.0	ADICIONAL ICMS - FUNDO ESTADUAL DE COMBATE À POBREZA - PRINCIPAL	459.406.569,19
1.1.1.8.02.2.1.01	ADICIONAL ICMS - FUNDO ESTADUAL DE COMBATE À POBREZA - PRINCIPAL	459.406.569,19
1.1.1.8.02.3.1.0	IMPOSTO SOBRE SERVIÇOS DE QUALQUER NATUREZA - PRINCIPAL	8.994.849,69
1.1.1.8.02.3.1.01	IMPOSTO SOBRE SERVIÇOS DE QUALQUER NATUREZA - PRINCIPAL	8.994.849,69
1.1.2.0.0.0.0.0.0	TAXAS	1.075.387.917,74
1.1.2.1.0.0.0.0.0	TAXAS PELO EXERCÍCIO DO PODER DE POLÍCIA	12.090.681,92
1.1.2.1.04.0.0.0	TAXA DE CONTROLE E FISCALIZAÇÃO AMBIENTAL	12.090.681,92
1.1.2.1.04.1.1.0	TAXA DE CONTROLE E FISCALIZAÇÃO AMBIENTAL - PRINCIPAL	12.090.681,92
1.1.2.1.04.1.1.01	TAXA DE CONTROLE E FISCALIZAÇÃO AMBIENTAL - PRINCIPAL - VISTORIA E FISCALIZAÇÃO AMBIENTAL	1.139.243,91
1.1.2.1.04.1.1.02	TAXA DE CONTROLE E FISCALIZAÇÃO AMBIENTAL - PRINCIPAL - TFAPE	10.951.438,01
1.1.2.2.0.0.0.0.0	TAXAS PELA PRESTAÇÃO DE SERVIÇOS	753.611.960,26
1.1.2.2.01.0.0.0	TAXAS PELA PRESTAÇÃO DE SERVIÇOS	675.757.718,64
1.1.2.2.01.1.1.0	TAXAS PELA PRESTAÇÃO DE SERVIÇOS - PRINCIPAL	675.757.718,64
1.1.2.2.01.1.1.01	TAXAS PELA PRESTAÇÃO DE SERVIÇOS - PRINCIPAL	675.757.718,64
1.1.2.2.02.0.0.0	EMOLUMENTOS E CUSTAS JUDICIAIS	77.854.241,62
1.1.2.2.02.1.1.0	EMOLUMENTOS E CUSTAS JUDICIAIS - PRINCIPAL	77.854.241,62
1.1.2.2.02.1.1.03	EMOLUMENTOS E CUSTAS JUDICIAIS - PRINCIPAL - CUSTAS JUDICIAIS	77.854.241,62
1.1.2.8.0.0.0.0.0	TAXAS - ESPECÍFICAS DE ESTADOS, DF E MUNICÍPIOS	309.685.275,56
1.1.2.8.01.0.0.0	TAXAS DE INSPEÇÃO, CONTROLE E FISCALIZAÇÃO	155.614.854,24
1.1.2.8.01.9.1.0	TAXAS DE INSPEÇÃO, CONTROLE E FISCALIZAÇÃO - OUTRAS - PRINCIPAL	155.614.854,24
1.1.2.8.01.9.1.01	TAXAS DE INSPEÇÃO, CONTROLE E FISCALIZAÇÃO - OUTRAS - PRINCIPAL - LICENÇA PRÉVIA - CPRH	698.553,78
1.1.2.8.01.9.1.02	TAXAS DE INSPEÇÃO, CONTROLE E FISCALIZAÇÃO - OUTRAS - PRINCIPAL - LICENÇA DE OPERAÇÃO - CPRH	9.528.419,38
1.1.2.8.01.9.1.03	TAXAS DE INSPEÇÃO, CONTROLE E FISCALIZAÇÃO - OUTRAS - PRINCIPAL - LICENÇA DE INSTALAÇÃO - CPRH	3.696.033,29
1.1.2.8.01.9.1.04	TAXAS DE INSPEÇÃO, CONTROLE E FISCALIZAÇÃO - OUTRAS - PRINCIPAL - AUTORIZAÇÃO - CPRH	1.684.612,10
1.1.2.8.01.9.1.06	TAXAS DE INSPEÇÃO, CONTROLE E FISCALIZAÇÃO - OUTRAS - PRINCIPAL - TAXAS PELO PODER DE POLÍCIA	140.007.235,69
1.1.2.8.02.0.0.0	TAXAS PELA PRESTAÇÃO DE SERVIÇOS	154.070.421,32
1.1.2.8.02.1.1.0	TAXAS JUDICIAIS - PRINCIPAL	49.539.668,14
1.1.2.8.02.1.1.01	TAXAS JUDICIAIS - PRINCIPAL	49.539.668,14
1.1.2.8.02.2.1.0	TAXAS EXTRAJUDICIAIS - PRINCIPAL	104.530.753,18
1.1.2.8.02.2.1.01	TAXAS EXTRAJUDICIAIS - PRINCIPAL - TAXA SOBRE A PRESTAÇÃO DE SERVIÇOS NOTORIAIS OU REGISTRAIS (TSNR)	104.530.753,18
1.2.0.0.0.0.0.0.0	CONTRIBUIÇÕES	1.850.884.910,83
1.2.1.0.0.0.0.0.0	CONTRIBUIÇÕES SOCIAIS	1.850.884.910,83
1.2.1.6.0.0.0.0.0	CONTRIBUIÇÃO PARA FUNDOS DE ASSISTÊNCIA MÉDICA	482.751.415,03
1.2.1.6.01.0.0.0	CONTRIBUIÇÃO PARA FUNDOS DE ASSISTÊNCIA MÉDICA - POLICIAIS MILITARES	49.959.291,95
1.2.1.6.01.1.1.0	CONTRIBUIÇÃO PARA FUNDOS DE ASSISTÊNCIA MÉDICA - POLICIAIS MILITARES - PRINCIPAL	49.959.291,95
1.2.1.6.01.1.1.01	CONTRIBUIÇÃO PARA FUNDOS DE ASSISTÊNCIA MÉDICA - POLICIAIS MILITARES - PRINCIPAL	49.959.291,95



## CLASSIFICAÇÃO ECONÔMICA DA RECEITA

ESTADO DE PERNAMBUCO  
SECRETARIA DA FAZENDA  
COORDENAÇÃO DE CONTROLE DO TESOUREO ESTADUAL  
CONTADORIA GERAL DO ESTADO

EXERCÍCIO 2021

QUADRO 02

R\$1,00

(Anexo 02 da Lei 4.320/64)

CÓDIGO	ESPECIFICAÇÃO	VALOR
1.2.1.6.03.0.0.00	CONTRIBUIÇÃO PARA FUNDOS DE ASSISTÊNCIA MÉDICA - SERVIDORES CIVIS	432.792.123,08
1.2.1.6.03.1.1.00	CONTRIBUIÇÃO PARA FUNDOS DE ASSISTÊNCIA MÉDICA - SERVIDORES CIVIS - PRINCIPAL	432.792.123,08
1.2.1.6.03.1.1.01	CONTRIBUIÇÃO PARA FUNDOS DE ASSISTÊNCIA MÉDICA - SERVIDORES CIVIS - PRINCIPAL - SASSEPE	432.792.123,08
1.2.1.8.00.0.0.00	CONTRIBUIÇÕES SOCIAIS ESPECÍFICAS DE ESTADOS, DF E MUNICÍPIOS	1.368.133.495,80
1.2.1.8.01.0.0.00	CONTRIBUIÇÃO DO SERVIDOR CIVIL PARA O PLANO DE SEGURIDADE SOCIAL - CPSSS - ESPECÍFICO DE EST/DF/MUN	1.015.247.709,76
1.2.1.8.01.1.1.00	CPSSS - SERVIDOR CIVIL ATIVO - PRINCIPAL	835.625.842,38
1.2.1.8.01.1.1.01	CPSSS - SERVIDOR CIVIL ATIVO - PRINCIPAL	835.625.842,38
1.2.1.8.01.1.2.00	CPSSS - SERVIDOR CIVIL ATIVO - MULTAS E JUROS	2.859,84
1.2.1.8.01.1.2.01	CPSSS - SERVIDOR CIVIL ATIVO - MULTAS E JUROS	2.859,84
1.2.1.8.01.2.1.00	CPSSS DO SERVIDOR CIVIL INATIVO - PRINCIPAL	125.614.990,95
1.2.1.8.01.2.1.01	CPSSS DO SERVIDOR CIVIL INATIVO - PRINCIPAL	125.614.990,95
1.2.1.8.01.3.1.00	CPSSS DO SERVIDOR CIVIL - PENSIONISTAS - PRINCIPAL	54.004.016,59
1.2.1.8.01.3.1.01	CPSSS DO SERVIDOR CIVIL - PENSIONISTAS - PRINCIPAL	54.004.016,59
1.2.1.8.05.0.0.00	CONTRIBUIÇÃO DOS MILITARES E PENSIONISTAS PARA O SISTEMA DE PROTEÇÃO SOCIAL DOS MILITARES - SPSM DE ESTADOS E DF	352.885.786,04
1.2.1.8.05.1.1.00	CONTRIBUIÇÃO PARA O SPSM - MILITAR ATIVO - PRINCIPAL	151.390.358,46
1.2.1.8.05.1.1.01	CONTRIBUIÇÃO PARA O SPSM - MILITAR ATIVO - PRINCIPAL	151.390.358,46
1.2.1.8.05.2.1.00	CONTRIBUIÇÃO PARA O SPSM - MILITAR INATIVO - PRINCIPAL	156.104.137,07
1.2.1.8.05.2.1.01	CONTRIBUIÇÃO PARA O SPSM - MILITAR INATIVO - PRINCIPAL	156.104.137,07
1.2.1.8.05.3.1.00	CONTRIBUIÇÃO PARA O SPSM - PENSIONISTAS MILITARES - PRINCIPAL	45.391.290,51
1.2.1.8.05.3.1.01	CONTRIBUIÇÃO PARA O SPSM - PENSIONISTAS MILITARES - PRINCIPAL	45.391.290,51
1.3.0.0.00.0.0.00	RECEITA PATRIMONIAL	1.014.481.400,97
1.3.1.0.00.0.0.00	EXPLORAÇÃO DO PATRIMÔNIO IMOBILIÁRIO DO ESTADO	6.891.263,35
1.3.1.0.01.0.0.00	ALUGUÉIS, ARRENDAMENTOS, FOROS, LAUDÊMIOS, TARIFAS DE OCUPAÇÃO	4.068.562,21
1.3.1.0.01.1.1.00	ALUGUÉIS E ARRENDAMENTOS - PRINCIPAL	4.057.901,20
1.3.1.0.01.1.1.01	ALUGUÉIS E ARRENDAMENTOS - PRINCIPAL - ALUGUÉIS	3.019.415,37
1.3.1.0.01.1.1.02	ALUGUÉIS E ARRENDAMENTOS - PRINCIPAL - ARRENDAMENTOS	1.038.485,83
1.3.1.0.01.1.2.00	ALUGUÉIS E ARRENDAMENTOS - MULTAS E JUROS	10.661,01
1.3.1.0.01.1.2.01	ALUGUÉIS E ARRENDAMENTOS - MULTAS E JUROS - ALUGUÉIS	9.878,26
1.3.1.0.01.1.2.02	ALUGUÉIS E ARRENDAMENTOS - MULTAS E JUROS - ARRENDAMENTOS	782,75
1.3.1.0.02.0.0.00	CONCESSÃO, PERMISSÃO, AUTORIZAÇÃO OU CESSÃO DO DIREITO DE USO DE BENS IMÓVEIS PÚBLICOS	2.606.244,55
1.3.1.0.02.1.1.00	CONCESSÃO, PERMISSÃO, AUTORIZAÇÃO OU CESSÃO DO DIREITO DE USO DE BENS IMÓVEIS PÚBLICOS - PRINCIPAL	2.606.244,55
1.3.1.0.02.1.1.01	CONCESSÃO, PERMISSÃO, AUTORIZAÇÃO OU CESSÃO DO DIREITO DE USO DE BENS IMÓVEIS PÚBLICOS - PRINCIPAL	2.606.244,55
1.3.1.0.99.0.0.00	OUTRAS RECEITAS IMOBILIÁRIAS	216.456,59
1.3.1.0.99.1.1.00	OUTRAS RECEITAS IMOBILIÁRIAS - PRINCIPAL	216.456,59
1.3.1.0.99.1.1.01	OUTRAS RECEITAS IMOBILIÁRIAS - PRINCIPAL	216.456,59
1.3.2.0.00.0.0.00	VALORES MOBILIÁRIOS	274.190.970,74
1.3.2.1.00.0.0.00	JUROS E CORREÇÕES MONETÁRIAS	255.819.533,80
1.3.2.1.00.1.1.00	REMUNERAÇÃO DE DEPÓSITOS BANCÁRIOS - PRINCIPAL	214.479.542,89
1.3.2.1.00.1.1.01	REMUNERAÇÃO DE DEPÓSITOS BANCÁRIOS - PRINCIPAL	214.479.542,89
1.3.2.1.00.2.1.00	REMUNERAÇÃO DE DEPÓSITOS ESPECIAIS - PRINCIPAL	69.761,72
1.3.2.1.00.2.1.01	REMUNERAÇÃO DE DEPÓSITOS ESPECIAIS - PRINCIPAL	69.761,72
1.3.2.1.00.3.1.00	REMUNERAÇÃO DE SALDOS DE RECURSOS NÃO-DESEMBOLSADOS - PRINCIPAL	0,04
1.3.2.1.00.3.1.01	REMUNERAÇÃO DE SALDOS DE RECURSOS NÃO-DESEMBOLSADOS - PRINCIPAL	0,04
1.3.2.1.00.4.1.00	REMUNERAÇÃO DOS RECURSOS DO REGIME PRÓPRIO DE PREVIDÊNCIA SOCIAL - RPPS - PRINCIPAL	3.927.173,87
1.3.2.1.00.4.1.01	REMUNERAÇÃO DOS RECURSOS DO REGIME PRÓPRIO DE PREVIDÊNCIA SOCIAL - RPPS - PRINCIPAL	3.927.173,87
1.3.2.1.00.5.1.00	JUROS DE TÍTULOS DE RENDA - PRINCIPAL	248.828,44
1.3.2.1.00.5.1.01	JUROS DE TÍTULOS DE RENDA - PRINCIPAL	248.828,44
1.3.2.1.00.6.1.00	JUROS SOBRE O CAPITAL PRÓPRIO - PRINCIPAL	37.094.226,84
1.3.2.1.00.6.1.01	JUROS SOBRE O CAPITAL PRÓPRIO - PRINCIPAL	37.094.226,84
1.3.2.2.00.0.0.00	DIVIDENDOS	18.320.179,79
1.3.2.2.00.1.1.00	DIVIDENDOS - PRINCIPAL	18.320.179,79
1.3.2.2.00.1.1.01	DIVIDENDOS - PRINCIPAL	18.320.179,79
1.3.2.9.00.0.0.00	OUTROS VALORES MOBILIÁRIOS	51.257,15
1.3.2.9.00.1.1.00	OUTROS VALORES MOBILIÁRIOS - PRINCIPAL	51.257,15
1.3.2.9.00.1.1.01	OUTROS VALORES MOBILIÁRIOS - PRINCIPAL	51.257,15
1.3.6.0.00.0.0.00	CESSÃO DE DIREITOS	730.269.386,51
1.3.6.0.01.0.0.00	CESSÃO DO DIREITO DE OPERACIONALIZAÇÃO DE PAGAMENTOS	730.269.386,51
1.3.6.0.01.1.1.00	CESSÃO DO DIREITO DE OPERACIONALIZAÇÃO DE PAGAMENTOS - PRINCIPAL	730.269.386,51
1.3.6.0.01.1.1.01	CESSÃO DO DIREITO DE OPERACIONALIZAÇÃO DE PAGAMENTOS - PRINCIPAL	730.269.386,51
1.3.9.0.00.0.0.00	DEMAIS RECEITAS PATRIMONIAIS	3.129.780,37
1.3.9.0.00.1.1.00	DEMAIS RECEITAS PATRIMONIAIS - PRINCIPAL	3.129.714,22
1.3.9.0.00.1.1.01	DEMAIS RECEITAS PATRIMONIAIS - PRINCIPAL	3.129.714,22
1.3.9.0.00.1.2.00	DEMAIS RECEITAS PATRIMONIAIS - MULTAS E JUROS	66,15
1.3.9.0.00.1.2.01	DEMAIS RECEITAS PATRIMONIAIS - MULTAS E JUROS	66,15
1.4.0.0.00.0.0.00	RECEITA AGROPECUÁRIA	2.317.527,29
1.4.0.0.00.1.1.00	RECEITA AGROPECUÁRIA - PRINCIPAL	2.317.527,29
1.4.0.0.00.1.1.01	RECEITA AGROPECUÁRIA - PRINCIPAL - PRODUÇÃO VEGETAL	1.782.699,08
1.4.0.0.00.1.1.02	RECEITA AGROPECUÁRIA - PRINCIPAL - PRODUÇÃO ANIMAL E DERIVADOS	534.828,21
1.5.0.0.00.0.0.00	RECEITA INDUSTRIAL	610.342,67
1.5.0.0.00.1.1.00	RECEITA INDUSTRIAL - PRINCIPAL	610.342,67
1.5.0.0.00.1.1.01	RECEITA INDUSTRIAL - PRINCIPAL	610.342,67
1.6.0.0.00.0.0.00	RECEITA DE SERVIÇOS	127.985.552,85
1.6.1.0.00.0.0.00	SERVIÇOS ADMINISTRATIVOS E COMERCIAIS GERAIS	124.914.786,07
1.6.1.0.01.0.0.00	SERVIÇOS ADMINISTRATIVOS E COMERCIAIS GERAIS	84.711.585,06
1.6.1.0.01.1.1.00	SERVIÇOS ADMINISTRATIVOS E COMERCIAIS GERAIS - PRINCIPAL	84.711.585,06





# CLASSIFICAÇÃO ECONÔMICA DA RECEITA

ESTADO DE PERNAMBUCO  
SECRETARIA DA FAZENDA  
COORDENAÇÃO DE CONTROLE DO TESOUREO ESTADUAL  
CONTADORIA GERAL DO ESTADO

EXERCÍCIO 2021

QUADRO 02

R\$1,00

(Anexo 02 da Lei 4.320/64)

CÓDIGO	ESPECIFICAÇÃO	VALOR
1.6.1.001.1.1.01	SERVIÇOS ADMINISTRATIVOS E COMERCIAIS GERAIS - PRINCIPAL - SERVIÇOS RECREATIVOS E CULTURAIS	2.457.458,71
1.6.1.001.1.1.02	SERVIÇOS ADMINISTRATIVOS E COMERCIAIS GERAIS - PRINCIPAL - SERVIÇOS EDUCACIONAIS	846.816,04
1.6.1.001.1.1.03	SERVIÇOS ADMINISTRATIVOS E COMERCIAIS GERAIS - PRINCIPAL - SERVIÇOS ADMINISTRATIVOS	57.977.382,31
1.6.1.001.1.1.05	SERVIÇOS ADMINISTRATIVOS E COMERCIAIS GERAIS - PRINCIPAL - PECONSIG	23.429.928,00
1.6.1.002.0.0.00	INSCRIÇÃO EM CONCURSOS E PROCESSOS SELETIVOS	1.310.056,34
1.6.1.002.1.1.00	INSCRIÇÃO EM CONCURSOS E PROCESSOS SELETIVOS - PRINCIPAL	1.310.056,34
1.6.1.002.1.1.01	INSCRIÇÃO EM CONCURSOS E PROCESSOS SELETIVOS - PRINCIPAL	1.310.056,34
1.6.1.003.0.0.00	SERVIÇOS DE REGISTRO, CERTIFICAÇÃO E FISCALIZAÇÃO	35.452.446,26
1.6.1.003.1.1.00	SERVIÇOS DE REGISTRO, CERTIFICAÇÃO E FISCALIZAÇÃO - PRINCIPAL	35.452.446,26
1.6.1.003.1.1.01	SERVIÇOS DE REGISTRO, CERTIFICAÇÃO E FISCALIZAÇÃO - PRINCIPAL - SERVIÇOS DE REGISTRO DO COMERCIO	22.730.959,82
1.6.1.003.1.1.02	SERVIÇOS DE REGISTRO, CERTIFICAÇÃO E FISCALIZAÇÃO - PRINCIPAL - SERVIÇOS DE METROLOGIA	9.929.763,36
1.6.1.003.1.1.03	SERVIÇOS DE REGISTRO, CERTIFICAÇÃO E FISCALIZAÇÃO - PRINCIPAL - SERVIÇOS DE VISTORIA DE VEÍCULOS	185.791,32
1.6.1.003.1.1.04	SERVIÇOS DE REGISTRO, CERTIFICAÇÃO E FISCALIZAÇÃO - PRINCIPAL - OUTROS	43.767,26
1.6.1.003.1.1.05	SERVIÇOS DE REGISTRO, CERTIFICAÇÃO E FISCALIZAÇÃO - PRINCIPAL - SERVIÇO DE FORNECIMENTO DE SELO DIGITAL DE AUTENTICIDADE DOS ATOS	2.562.164,50
1.6.1.004.0.0.00	SERVIÇOS DE INFORMAÇÃO E TECNOLOGIA	3.440.698,41
1.6.1.004.1.1.00	SERVIÇOS DE INFORMAÇÃO E TECNOLOGIA - PRINCIPAL	3.440.698,41
1.6.1.004.1.1.01	SERVIÇOS DE INFORMAÇÃO E TECNOLOGIA - PRINCIPAL	3.440.698,41
1.6.2.000.0.0.00	SERVIÇOS E ATIVIDADES REFERENTES À NAVEGAÇÃO E AO TRANSPORTE	1.952.192,77
1.6.2.002.0.0.00	SERVIÇOS DE TRANSPORTE	1.952.192,77
1.6.2.002.1.1.00	SERVIÇOS DE TRANSPORTE - PRINCIPAL	1.952.192,77
1.6.2.002.1.1.01	SERVIÇOS DE TRANSPORTE - PRINCIPAL	1.952.192,77
1.6.3.000.0.0.00	SERVIÇOS E ATIVIDADES REFERENTES À SAÚDE	526.466,54
1.6.3.000.0.0.00	SERVIÇOS E ATIVIDADES REFERENTES À SAÚDE - ESPECÍFICO PARA ESTADOS/DF/MUNICÍPIOS	526.466,54
1.6.3.801.0.0.00	SERVIÇOS DE SAÚDE - ESPECÍFICO PARA ESTADOS/DF/MUNICÍPIOS	526.466,54
1.6.3.801.1.1.00	SERVIÇOS HOSPITALARES - PRINCIPAL	526.466,54
1.6.3.801.1.1.01	SERVIÇOS HOSPITALARES - PRINCIPAL	526.466,54
1.6.4.000.0.0.00	SERVIÇOS E ATIVIDADES FINANCEIRAS	43.644,25
1.6.4.001.0.0.00	RETORNO DE OPERAÇÕES, JUROS E ENCARGOS FINANCEIROS	43.644,25
1.6.4.001.1.1.00	RETORNO DE OPERAÇÕES, JUROS E ENCARGOS FINANCEIROS - PRINCIPAL	43.644,25
1.6.4.001.1.1.01	RETORNO DE OPERAÇÕES, JUROS E ENCARGOS FINANCEIROS - PRINCIPAL	43.644,25
1.6.9.000.0.0.00	OUTROS SERVIÇOS	548.463,22
1.6.9.099.0.0.00	OUTROS SERVIÇOS	548.463,22
1.6.9.099.1.1.00	OUTROS SERVIÇOS - PRINCIPAL	530.739,29
1.6.9.099.1.1.01	OUTROS SERVIÇOS - PRINCIPAL	530.739,29
1.6.9.099.1.2.00	OUTROS SERVIÇOS - MULTAS E JUROS	17.723,93
1.6.9.099.1.2.01	OUTROS SERVIÇOS - MULTAS E JUROS	17.723,93
1.7.0.000.0.0.00	TRANSFERÊNCIAS CORRENTES	14.213.397.878,68
1.7.1.000.0.0.00	TRANSFERÊNCIAS DA UNIÃO E DE SUAS ENTIDADES	11.534.859.802,14
1.7.1.800.0.0.00	TRANSFERÊNCIAS DA UNIÃO - ESPECÍFICAS DE ESTADOS, DF E MUNICÍPIOS	11.534.859.802,14
1.7.1.801.0.0.00	PARTICIPAÇÃO NA RECEITA DA UNIÃO	8.620.286.340,71
1.7.1.801.1.1.00	COTA-PARTE DO FUNDO DE PARTICIPAÇÃO DOS ESTADOS E DO DISTRITO FEDERAL - PRINCIPAL	8.526.054.294,89
1.7.1.801.1.1.01	COTA-PARTE DO FUNDO DE PARTICIPAÇÃO DOS ESTADOS E DO DISTRITO FEDERAL - PRINCIPAL - FPE	8.526.054.294,89
1.7.1.801.6.1.00	COTA-PARTE DO IMPOSTO SOBRE PRODUTOS INDUSTRIALIZADOS - ESTADOS EXPORTADORES DE PRODUTOS INDUSTRIALIZADOS - PRINCIPAL	78.862.638,08
1.7.1.801.6.1.01	COTA-PARTE DO IMPOSTO SOBRE PRODUTOS INDUSTRIALIZADOS - ESTADOS EXPORTADORES DE PRODUTOS INDUSTRIALIZADOS - PRINCIPAL - IPI EXP	78.862.638,08
1.7.1.801.7.1.00	COTA-PARTE DA CONTRIBUIÇÃO DE INTERVENÇÃO NO DOMÍNIO ECONÔMICO - PRINCIPAL	15.369.407,74
1.7.1.801.7.1.01	COTA-PARTE DA CONTRIBUIÇÃO DE INTERVENÇÃO NO DOMÍNIO ECONÔMICO - PRINCIPAL - CIDE	15.369.407,74
1.7.1.802.0.0.00	TRANSFERÊNCIA DA COMPENSAÇÃO FINANCEIRA PELA EXPLORAÇÃO DE RECURSOS NATURAIS	46.767.202,12
1.7.1.802.1.1.00	COTA-PARTE DA COMPENSAÇÃO FINANCEIRA DE RECURSOS HÍDRICOS - PRINCIPAL	5.297.843,62
1.7.1.802.1.1.01	COTA-PARTE DA COMPENSAÇÃO FINANCEIRA DE RECURSOS HÍDRICOS - PRINCIPAL	5.297.843,62
1.7.1.802.2.1.00	COTA-PARTE DA COMPENSAÇÃO FINANCEIRA DE RECURSOS MINERAIS - CFEM - PRINCIPAL	1.059.385,42
1.7.1.802.2.1.01	COTA-PARTE DA COMPENSAÇÃO FINANCEIRA DE RECURSOS MINERAIS - CFEM - PRINCIPAL	1.059.385,42
1.7.1.802.6.1.00	COTA-PARTE DO FUNDO ESPECIAL DO PETRÓLEO - FEP - PRINCIPAL	40.409.973,08
1.7.1.802.6.1.01	COTA-PARTE DO FUNDO ESPECIAL DO PETRÓLEO - FEP - PRINCIPAL	40.409.973,08
1.7.1.803.0.0.00	TRANSFERÊNCIA DE RECURSOS DO SISTEMA ÚNICO DE SAÚDE - SUS - REPASSES FUNDO A FUNDO BLOCO DE MANUTENÇÃO DAS AÇÕES E SERVIÇOS	2.180.015.313,10
1.7.1.803.1.1.00	TRANSFERÊNCIA DE RECURSOS DO SUS - ATENÇÃO PRIMÁRIA - PRINCIPAL	16.314.327,25
1.7.1.803.1.1.01	TRANSFERÊNCIA DE RECURSOS DO SUS - ATENÇÃO PRIMÁRIA - PRINCIPAL	16.314.327,25
1.7.1.803.2.1.00	TRANSFERÊNCIA DE RECURSOS DO SUS - ATENÇÃO ESPECIALIZADA - PRINCIPAL	1.576.364.870,98
1.7.1.803.2.1.01	TRANSFERÊNCIA DE RECURSOS DO SUS - ATENÇÃO ESPECIALIZADA - PRINCIPAL	1.576.364.870,98
1.7.1.803.3.1.00	TRANSFERÊNCIA DE RECURSOS DO SUS - VIGILÂNCIA EM SAÚDE - PRINCIPAL	32.542.491,26
1.7.1.803.3.1.01	TRANSFERÊNCIA DE RECURSOS DO SUS - VIGILÂNCIA EM SAÚDE - PRINCIPAL	32.542.491,26
1.7.1.803.4.1.00	TRANSFERÊNCIA DE RECURSOS DO SUS - ASSISTÊNCIA FARMACÊUTICA - PRINCIPAL	7.740.727,74
1.7.1.803.4.1.01	TRANSFERÊNCIA DE RECURSOS DO SUS - ASSISTÊNCIA FARMACÊUTICA - PRINCIPAL	7.740.727,74
1.7.1.803.5.1.00	TRANSFERÊNCIA DE RECURSOS DO SUS - GESTÃO DO SUS - PRINCIPAL	150.000,00
1.7.1.803.5.1.01	TRANSFERÊNCIA DE RECURSOS DO SUS - GESTÃO DO SUS - PRINCIPAL	150.000,00
1.7.1.803.9.1.00	TRANSFERÊNCIA DE RECURSOS DO SUS - OUTROS PROGRAMAS FINANCIADOS POR TRANSFERÊNCIAS FUNDO A FUNDO - PRINCIPAL	546.902.895,87
1.7.1.803.9.1.01	TRANSFERÊNCIA DE RECURSOS DO SUS - OUTROS PROGRAMAS FINANCIADOS POR TRANSFERÊNCIAS FUNDO A FUNDO - PRINCIPAL	546.902.895,87
1.7.1.805.0.0.00	TRANSFERÊNCIAS DE RECURSOS DO FUNDO NACIONAL DO DESENVOLVIMENTO DA EDUCAÇÃO - FNDE	157.045.365,08
1.7.1.805.1.1.00	TRANSFERÊNCIAS DO SALÁRIO-EDUCAÇÃO - PRINCIPAL	79.815.940,64
1.7.1.805.1.1.01	TRANSFERÊNCIAS DO SALÁRIO-EDUCAÇÃO - PRINCIPAL	79.815.940,64
1.7.1.805.2.1.00	TRANSFERÊNCIAS DIRETAS DO FNDE REFERENTES AO PROGRAMA DINHEIRO DIRETO NA ESCOLA - PDDE - PRINCIPAL	51.030,00
1.7.1.805.2.1.01	TRANSFERÊNCIAS DIRETAS DO FNDE REFERENTES AO PROGRAMA DINHEIRO DIRETO NA ESCOLA - PDDE - PRINCIPAL	51.030,00
1.7.1.805.3.1.00	TRANSFERÊNCIAS DIRETAS DO FNDE REFERENTES AO PROGRAMA NACIONAL DE ALIMENTAÇÃO ESCOLAR - PNAE - PRINCIPAL	75.861.458,20
1.7.1.805.3.1.01	TRANSFERÊNCIAS DIRETAS DO FNDE REFERENTES AO PROGRAMA NACIONAL DE ALIMENTAÇÃO ESCOLAR - PNAE - PRINCIPAL	75.861.458,20
1.7.1.805.4.1.00	TRANSFERÊNCIAS DIRETAS DO FNDE REFERENTES AO PROGRAMA NACIONAL DE APOIO AO TRANSPORTE DO ESCOLAR - PNATE - PRINCIPAL	1.316.936,24
1.7.1.805.4.1.01	TRANSFERÊNCIAS DIRETAS DO FNDE REFERENTES AO PROGRAMA NACIONAL DE APOIO AO TRANSPORTE DO ESCOLAR - PNATE - PRINCIPAL	1.316.936,24



## CLASSIFICAÇÃO ECONÔMICA DA RECEITA

ESTADO DE PERNAMBUCO  
SECRETARIA DA FAZENDA  
COORDENAÇÃO DE CONTROLE DO TESOUREO ESTADUAL  
CONTADORIA GERAL DO ESTADO

EXERCÍCIO 2021

QUADRO 02

R\$1,00

(Anexo 02 da Lei 4.320/64)

CÓDIGO	ESPECIFICAÇÃO	VALOR
1.7.1.8.09.0.0.00	TRANSFERÊNCIAS DE RECURSOS DE COMPLEMENTAÇÃO DA UNIÃO AO FUNDO DE MANUTENÇÃO E DESENVOLVIMENTO DA EDUCAÇÃO BÁSICA E DE	392.884.089,98
1.7.1.8.09.1.1.00	TRANSFERÊNCIAS DE RECURSOS DA COMPLEMENTAÇÃO DA UNIÃO AO FUNDO DE MANUTENÇÃO E DESENVOLVIMENTO DA EDUCAÇÃO BÁSICA E DE	392.884.089,98
1.7.1.8.09.1.1.01	TRANSFERÊNCIAS DE RECURSOS DA COMPLEMENTAÇÃO DA UNIÃO AO FUNDEB - VAAF	392.884.089,98
1.7.1.8.10.2.1.00	TRANSFERÊNCIAS DE CONVÊNIO DA UNIÃO DESTINADAS A PROGRAMAS DE EDUCAÇÃO - PRINCIPAL	25.924.817,52
1.7.1.8.10.2.1.01	TRANSFERÊNCIAS DE CONVÊNIO DA UNIÃO DESTINADAS A PROGRAMAS DE EDUCAÇÃO - PRINCIPAL	25.924.817,52
1.7.1.8.10.3.1.00	TRANSFERÊNCIAS DE CONVÊNIO DA UNIÃO DESTINADAS A PROGRAMAS DE ASSISTÊNCIA SOCIAL - PRINCIPAL	4.017.230,08
1.7.1.8.10.3.1.01	TRANSFERÊNCIAS DE CONVÊNIO DA UNIÃO DESTINADAS A PROGRAMAS DE ASSISTÊNCIA SOCIAL - PRINCIPAL	4.017.230,08
1.7.1.8.10.4.1.00	TRANSFERÊNCIAS DE CONVÊNIO DA UNIÃO DESTINADAS A PROGRAMAS DE COMBATE À FOME - PRINCIPAL	12.620.979,04
1.7.1.8.10.4.1.01	TRANSFERÊNCIAS DE CONVÊNIO DA UNIÃO DESTINADAS A PROGRAMAS DE COMBATE À FOME - PRINCIPAL	12.620.979,04
1.7.1.8.10.9.1.00	OUTRAS TRANSFERÊNCIAS DE CONVÊNIO DA UNIÃO - PRINCIPAL	11.214.671,52
1.7.1.8.10.9.1.01	OUTRAS TRANSFERÊNCIAS DE CONVÊNIO DA UNIÃO - PRINCIPAL	11.214.671,52
1.7.1.8.11.0.0.00	OUTRAS TRANSFERÊNCIAS DE RECURSOS FUNDO A FUNDO	27.380.888,39
1.7.1.8.11.2.1.00	TRANSFERÊNCIA DE RECURSOS DO FUNDO NACIONAL DE SEGURANÇA PÚBLICA - FNSP - OBRIGATORIAS - PRINCIPAL	27.380.888,39
1.7.1.8.11.2.1.01	TRANSFERÊNCIA DE RECURSOS DO FUNDO NACIONAL DE SEGURANÇA PÚBLICA - FNSP - OBRIGATORIAS - PRINCIPAL	27.380.888,39
1.7.1.8.99.0.0.00	OUTRAS TRANSFERÊNCIAS DA UNIÃO	56.702.904,60
1.7.1.8.99.1.1.00	OUTRAS TRANSFERÊNCIAS DA UNIÃO - PRINCIPAL	56.702.904,60
1.7.1.8.99.1.1.01	OUTRAS TRANSFERÊNCIAS DA UNIÃO - PRINCIPAL	56.702.904,60
1.7.3.0.00.0.0.00	TRANSFERÊNCIAS DOS MUNICÍPIOS E DE SUAS ENTIDADES	721.200,00
1.7.3.8.00.0.0.00	TRANSFERÊNCIAS DOS MUNICÍPIOS - ESPECÍFICAS DE ESTADOS, DF E MUNICÍPIOS	721.200,00
1.7.3.8.10.9.1.00	OUTRAS TRANSFERÊNCIAS DE CONVÊNIO DOS MUNICÍPIOS - PRINCIPAL	721.200,00
1.7.3.8.10.9.1.01	OUTRAS TRANSFERÊNCIAS DE CONVÊNIO DOS MUNICÍPIOS - PRINCIPAL	721.200,00
1.7.4.0.00.0.0.00	TRANSFERÊNCIAS DE INSTITUIÇÕES PRIVADAS	64.548.710,51
1.7.4.8.00.0.0.00	TRANSFERÊNCIAS DE INSTITUIÇÕES PRIVADAS - ESPECÍFICAS DE ESTADOS, DF E MUNICÍPIOS	64.548.710,51
1.7.4.8.01.0.0.00	TRANSFERÊNCIA DE CONVÊNIO DE INSTITUIÇÕES PRIVADAS PARA EST/DF/MUN	532.196,65
1.7.4.8.01.1.1.00	TRANSFERÊNCIAS DE CONVÊNIO DE INSTITUIÇÕES PRIVADAS PARA PROGRAMAS DE SAÚDE - PRINCIPAL	92.000,00
1.7.4.8.01.1.1.01	TRANSFERÊNCIAS DE CONVÊNIO DE INSTITUIÇÕES PRIVADAS PARA PROGRAMAS DE SAÚDE - PRINCIPAL	92.000,00
1.7.4.8.01.2.1.00	TRANSFERÊNCIAS DE CONVÊNIO DE INSTITUIÇÕES PRIVADAS PARA PROGRAMAS DE EDUCAÇÃO - PRINCIPAL	129.760,00
1.7.4.8.01.2.1.01	TRANSFERÊNCIAS DE CONVÊNIO DE INSTITUIÇÕES PRIVADAS PARA PROGRAMAS DE EDUCAÇÃO - PRINCIPAL	129.760,00
1.7.4.8.01.9.1.00	OUTRAS TRANSFERÊNCIAS DE CONVÊNIO DE INSTITUIÇÕES PRIVADAS - PRINCIPAL	310.436,65
1.7.4.8.01.9.1.01	OUTRAS TRANSFERÊNCIAS DE CONVÊNIO DE INSTITUIÇÕES PRIVADAS - PRINCIPAL	310.436,65
1.7.4.8.10.1.1.00	OUTRAS TRANSFERÊNCIA DE INSTITUIÇÕES PRIVADAS PARA EST/DF/MUN - NÃO ESPECIFICADAS ANTERIORMENTE - PRINCIPAL	64.016.513,86
1.7.4.8.10.1.1.01	OUTRAS TRANSFERÊNCIA DE INSTITUIÇÕES PRIVADAS PARA EST/DF/MUN - NÃO ESPECIFICADAS ANTERIORMENTE - PRINCIPAL - FURPE	32.016.513,86
1.7.4.8.10.1.1.02	OUTRAS TRANSFERÊNCIA DE INSTITUIÇÕES PRIVADAS PARA EST/DF/MUN - NÃO ESPECIFICADAS ANTERIORMENTE - PRINCIPAL - FUNCULTURA	32.000.000,00
1.7.5.0.00.0.0.00	TRANSFERÊNCIAS DE OUTRAS INSTITUIÇÕES PÚBLICAS	2.613.161.906,03
1.7.5.8.00.0.0.00	TRANSFERÊNCIAS DE OUTRAS INSTITUIÇÕES PÚBLICAS - ESPECÍFICAS DE ESTADOS, DF E MUNICÍPIOS	2.613.161.906,03
1.7.5.8.01.0.0.00	TRANSFERÊNCIAS DE RECURSOS DO FUNDO DE MANUTENÇÃO E DESENVOLVIMENTO DA EDUCAÇÃO BÁSICA E DE VALORIZAÇÃO DOS PROFISSIONAIS DA	2.613.161.906,03
1.7.5.8.01.1.1.00	TRANSFERÊNCIAS DE RECURSOS DO FUNDO DE MANUTENÇÃO E DESENVOLVIMENTO DA EDUCAÇÃO BÁSICA E DE VALORIZAÇÃO DOS PROFISSIONAIS DA	2.613.161.906,03
1.7.5.8.01.1.1.01	TRANSFERÊNCIAS DE RECURSOS DO FUNDO DE MANUTENÇÃO E DESENVOLVIMENTO DA EDUCAÇÃO BÁSICA E DE VALORIZAÇÃO DOS PROFISSIONAIS DA	2.613.161.906,03
1.7.6.0.00.0.0.00	TRANSFERÊNCIAS DO EXTERIOR	106.260,00
1.7.6.0.00.1.1.00	TRANSFERÊNCIAS DO EXTERIOR - PRINCIPAL	106.260,00
1.7.6.0.00.1.1.01	TRANSFERÊNCIAS DO EXTERIOR - PRINCIPAL	106.260,00
1.9.0.00.0.0.00	OUTRAS RECEITAS CORRENTES	1.057.140.395,22
1.9.1.0.00.0.0.00	MULTAS ADMINISTRATIVAS, CONTRATUAIS E JUDICIAIS	184.649.764,68
1.9.1.0.01.0.0.00	MULTAS PREVISTAS EM LEGISLAÇÃO ESPECÍFICA	179.615.456,55
1.9.1.0.01.1.1.00	MULTAS PREVISTAS EM LEGISLAÇÃO ESPECÍFICA - PRINCIPAL	110.458.660,92
1.9.1.0.01.1.1.01	MULTAS PREVISTAS EM LEGISLAÇÃO ESPECÍFICA - PRINCIPAL - AUTO DE INFRAÇÃO	110.409.026,56
1.9.1.0.01.1.1.03	MULTAS PREVISTAS EM LEGISLAÇÃO ESPECÍFICA - PRINCIPAL - OUTRAS	49.634,36
1.9.1.0.01.1.2.00	MULTAS PREVISTAS EM LEGISLAÇÃO ESPECÍFICA - MULTAS E JUROS	22.652.792,91
1.9.1.0.01.1.2.01	MULTAS PREVISTAS EM LEGISLAÇÃO ESPECÍFICA - MULTAS E JUROS	22.652.792,91
1.9.1.0.01.1.3.00	MULTAS PREVISTAS EM LEGISLAÇÃO ESPECÍFICA - DÍVIDA ATIVA	15.650.802,69
1.9.1.0.01.1.3.01	MULTAS PREVISTAS EM LEGISLAÇÃO ESPECÍFICA - DÍVIDA ATIVA	15.650.802,69
1.9.1.0.01.1.4.00	MULTAS PREVISTAS EM LEGISLAÇÃO ESPECÍFICA - DÍVIDA ATIVA - MULTAS E JUROS	30.853.200,03
1.9.1.0.01.1.4.01	MULTAS PREVISTAS EM LEGISLAÇÃO ESPECÍFICA - DÍVIDA ATIVA - MULTAS E JUROS	30.853.200,03
1.9.1.0.04.0.0.00	MULTAS PREVISTAS NA LEGISLAÇÃO SOBRE DEFESA DOS DIREITOS DIFUSOS	2.690.575,78
1.9.1.0.04.1.1.00	MULTAS PREVISTAS NA LEGISLAÇÃO SOBRE DEFESA DOS DIREITOS DIFUSOS - PRINCIPAL	2.690.575,78
1.9.1.0.04.1.1.01	MULTAS PREVISTAS NA LEGISLAÇÃO SOBRE DEFESA DOS DIREITOS DIFUSOS - PRINCIPAL	2.690.575,78
1.9.1.0.06.0.0.00	MULTAS POR DANOS AMBIENTAIS	486.608,32
1.9.1.0.06.1.1.00	MULTAS ADMINISTRATIVAS POR DANOS AMBIENTAIS - PRINCIPAL	486.608,32
1.9.1.0.06.1.1.01	MULTAS ADMINISTRATIVAS POR DANOS AMBIENTAIS - PRINCIPAL	486.608,32
1.9.1.0.07.0.0.00	MULTAS APLICADAS PELOS TRIBUNAIS DE CONTAS	1.710.606,93
1.9.1.0.07.1.1.00	MULTAS APLICADAS PELOS TRIBUNAIS DE CONTAS - PRINCIPAL	1.710.606,93
1.9.1.0.07.1.1.01	MULTAS APLICADAS PELOS TRIBUNAIS DE CONTAS - PRINCIPAL	1.710.606,93
1.9.1.0.09.0.0.00	MULTAS E JUROS PREVISTOS EM CONTRATOS	146.517,10
1.9.1.0.09.1.1.00	MULTAS E JUROS PREVISTOS EM CONTRATOS - PRINCIPAL	146.517,10
1.9.1.0.09.1.1.01	MULTAS E JUROS PREVISTOS EM CONTRATOS - PRINCIPAL	146.517,10
1.9.2.0.00.0.0.00	INDENIZAÇÕES, RESTITUIÇÕES E RESSARCIMENTOS	66.882.179,48
1.9.2.1.00.0.0.00	INDENIZAÇÕES	727.483,70
1.9.2.1.01.0.0.00	INDENIZAÇÕES POR DANOS CAUSADOS AO PATRIMÔNIO PÚBLICO	1.187,17
1.9.2.1.01.1.1.00	INDENIZAÇÕES POR DANOS CAUSADOS AO PATRIMÔNIO PÚBLICO - PRINCIPAL	1.187,17
1.9.2.1.01.1.1.01	INDENIZAÇÕES POR DANOS CAUSADOS AO PATRIMÔNIO PÚBLICO - PRINCIPAL	1.187,17
1.9.2.1.03.0.0.00	INDENIZAÇÃO POR SINISTRO	182.908,37
1.9.2.1.03.1.1.00	INDENIZAÇÃO POR SINISTRO - PRINCIPAL	182.908,37
1.9.2.1.03.1.1.01	INDENIZAÇÃO POR SINISTRO - PRINCIPAL	182.908,37
1.9.2.1.99.0.0.00	OUTRAS INDENIZAÇÕES	543.388,16
1.9.2.1.99.1.1.00	OUTRAS INDENIZAÇÕES - PRINCIPAL	543.388,16



## CLASSIFICAÇÃO ECONÔMICA DA RECEITA

ESTADO DE PERNAMBUCO  
SECRETARIA DA FAZENDA  
COORDENAÇÃO DE CONTROLE DO TESOUREO ESTADUAL  
CONTADORIA GERAL DO ESTADO

EXERCÍCIO 2021

QUADRO 02

R\$1,00

(Anexo 02 da Lei 4.320/64)

CÓDIGO	ESPECIFICAÇÃO	VALOR
1.9.2.1.99.1.1.01	OUTRAS INDENIZAÇÕES - PRINCIPAL	543.388,16
1.9.2.2.00.0.0.00	RESTITUIÇÕES	27.421.149,05
1.9.2.2.01.0.0.00	RESTITUIÇÃO DE CONVÊNIOS	2.695.505,24
1.9.2.2.01.1.1.00	RESTITUIÇÃO DE CONVÊNIOS - PRIMÁRIAS - PRINCIPAL	2.695.505,24
1.9.2.2.01.1.1.01	RESTITUIÇÃO DE CONVÊNIOS - PRIMÁRIAS - PRINCIPAL	2.695.505,24
1.9.2.2.02.0.0.00	RESTITUIÇÃO DE BENEFÍCIOS NÃO DESEMBOLSADOS	6.712.691,17
1.9.2.2.02.1.1.00	RESTITUIÇÃO DE BENEFÍCIOS NÃO DESEMBOLSADOS - PRINCIPAL	6.712.691,17
1.9.2.2.02.1.1.01	RESTITUIÇÃO DE BENEFÍCIOS NÃO DESEMBOLSADOS - PRINCIPAL	6.712.691,17
1.9.2.2.06.0.0.00	RESTITUIÇÃO DE DESPESAS DE EXERCÍCIOS ANTERIORES	18.012.952,64
1.9.2.2.06.1.1.00	RESTITUIÇÃO DE DESPESAS DE EXERCÍCIOS ANTERIORES - PRINCIPAL	18.012.952,64
1.9.2.2.06.1.1.01	RESTITUIÇÃO DE DESPESAS DE EXERCÍCIOS ANTERIORES - PRINCIPAL	18.012.952,64
1.9.2.8.00.0.0.00	INDENIZAÇÕES, RESTITUIÇÕES E RESSARCIMENTOS - ESPECÍFICAS PARA ESTADOS/DF/MUNICÍPIOS	38.733.546,73
1.9.2.8.01.0.0.00	INDENIZAÇÕES - ESPECÍFICAS PARA ESTADOS/DF/MUNICÍPIOS	265.507,58
1.9.2.8.01.1.1.00	INDENIZAÇÕES - ESPECÍFICAS PARA ESTADOS/DF/MUNICÍPIOS - PRINCIPAL	265.507,58
1.9.2.8.01.1.1.01	INDENIZAÇÕES - ESPECÍFICAS PARA ESTADOS/DF/MUNICÍPIOS - PRINCIPAL	265.507,58
1.9.2.8.02.0.0.00	RESTITUIÇÕES - ESPECÍFICAS PARA ESTADOS/DF/MUNICÍPIOS	13.328.013,26
1.9.2.8.02.9.1.00	OUTRAS RESTITUIÇÕES - ESPECÍFICAS PARA ESTADOS/DF/MUNICÍPIOS - NÃO ESPECIFICADAS ANTERIORMENTE - PRINCIPAL	13.328.013,26
1.9.2.8.02.9.1.01	OUTRAS RESTITUIÇÕES - ESPECÍFICAS PARA ESTADOS/DF/MUNICÍPIOS - NÃO ESPECIFICADAS ANTERIORMENTE - PRINCIPAL	13.328.013,26
1.9.2.8.03.0.0.00	RESSARCIMENTOS - ESPECÍFICAS PARA ESTADOS/DF/MUNICÍPIOS	25.140.025,89
1.9.2.8.03.1.1.00	RESSARCIMENTO - ESPECÍFICAS PARA ESTADOS/DF/MUNICÍPIOS - PRINCIPAL	25.140.025,89
1.9.2.8.03.1.1.01	RESSARCIMENTO - ESPECÍFICAS PARA ESTADOS/DF/MUNICÍPIOS - PRINCIPAL - DESPESA COM PESSOAL À DISPOSIÇÃO	25.140.025,89
1.9.3.0.00.0.0.00	BENS, DIREITOS E VALORES INCORPORADOS AO PATRIMÔNIO PÚBLICO	1.301.183,63
1.9.3.0.02.0.0.00	ALIENAÇÃO DE BENS APREENDIDOS	1.301.183,63
1.9.3.0.02.1.1.00	ALIENAÇÃO DE BENS E MERCADORIAS APREENDIDOS - PRINCIPAL	1.301.183,63
1.9.3.0.02.1.1.01	ALIENAÇÃO DE BENS E MERCADORIAS APREENDIDOS - PRINCIPAL	1.301.183,63
1.9.9.0.00.0.0.00	DEMAIS RECEITAS CORRENTES	804.307.267,43
1.9.9.0.03.0.0.00	COMPENSAÇÕES FINANCEIRAS ENTRE O REGIME GERAL E OS REGIMES PRÓPRIOS DE PREVIDÊNCIA DOS SERVIDORES	39.814.980,14
1.9.9.0.03.1.1.00	COMPENSAÇÕES FINANCEIRAS ENTRE O REGIME GERAL E OS REGIMES PRÓPRIOS DE PREVIDÊNCIA DOS SERVIDORES - PRINCIPAL	39.814.980,14
1.9.9.0.03.1.1.01	COMPENSAÇÕES FINANCEIRAS ENTRE O REGIME GERAL E OS REGIMES PRÓPRIOS DE PREVIDÊNCIA DOS SERVIDORES - PRINCIPAL	39.814.980,14
1.9.9.0.12.0.0.00	ENCARGOS LEGAIS PELA INSCRIÇÃO EM DÍVIDA ATIVA E RECEITAS DE ÔNUS DE SUCUMBÊNCIA	203.837,75
1.9.9.0.12.2.1.00	ÔNUS DE SUCUMBÊNCIA - PRINCIPAL	203.837,75
1.9.9.0.12.2.1.01	ÔNUS DE SUCUMBÊNCIA - PRINCIPAL	203.837,75
1.9.9.0.99.0.0.00	OUTRAS RECEITAS	764.288.449,54
1.9.9.0.99.1.1.00	OUTRAS RECEITAS - PRIMÁRIAS - PRINCIPAL	643.646.055,15
1.9.9.0.99.1.1.01	OUTRAS RECEITAS - PRIMÁRIAS - PRINCIPAL	630.248.891,63
1.9.9.0.99.1.1.02	OUTRAS RECEITAS - PRIMÁRIAS - RECEITAS INCIDENTES SOBRE OS EMOLUMENTOS	13.397.163,52
1.9.9.0.99.1.2.00	OUTRAS RECEITAS - PRIMÁRIAS - MULTAS E JUROS	58.328.446,25
1.9.9.0.99.1.2.01	OUTRAS RECEITAS - PRIMÁRIAS - MULTAS E JUROS	58.328.446,25
1.9.9.0.99.1.3.00	OUTRAS RECEITAS - PRIMÁRIAS - DÍVIDA ATIVA	150.197,51
1.9.9.0.99.1.3.01	OUTRAS RECEITAS - PRIMÁRIAS - DÍVIDA ATIVA	150.197,51
1.9.9.0.99.1.4.00	OUTRAS RECEITAS - PRIMÁRIAS - DÍVIDA ATIVA - MULTAS E JUROS	1.712.331,96
1.9.9.0.99.1.4.01	OUTRAS RECEITAS - PRIMÁRIAS - DÍVIDA ATIVA - MULTAS E JUROS	1.712.331,96
1.9.9.0.99.2.1.00	OUTRAS RECEITAS - FINANCEIRAS - PRINCIPAL	60.424.627,96
1.9.9.0.99.2.1.01	OUTRAS RECEITAS - FINANCEIRAS - PRINCIPAL - RECEITA PELA ADMINISTRAÇÃO DOS DEPÓSITOS JUDICIAIS EM BANCOS OFICIAIS	60.424.627,96
1.9.9.0.99.2.2.00	OUTRAS RECEITAS - FINANCEIRAS - MULTAS E JUROS	26.790,71
1.9.9.0.99.2.2.01	OUTRAS RECEITAS - FINANCEIRAS - MULTAS E JUROS	26.790,71
2.0.0.0.00.0.0.00	RECEITAS DE CAPITAL	726.331.437,63
2.1.0.0.00.0.0.00	OPERAÇÕES DE CRÉDITO	375.711.309,26
2.1.1.0.00.0.0.00	OPERAÇÕES DE CRÉDITO - MERCADO INTERNO	247.153.394,70
2.1.1.2.00.0.0.00	OPERAÇÕES DE CRÉDITO CONTRATUAIS - MERCADO INTERNO	247.153.394,70
2.1.1.2.00.1.1.00	OPERAÇÕES DE CRÉDITO CONTRATUAIS - MERCADO INTERNO - PRINCIPAL	247.153.394,70
2.1.1.2.00.1.1.01	OPERAÇÕES DE CRÉDITO CONTRATUAIS - MERCADO INTERNO - PRINCIPAL	247.153.394,70
2.1.2.0.00.0.0.00	OPERAÇÕES DE CRÉDITO - MERCADO EXTERNO	128.557.914,56
2.1.2.2.00.0.0.00	OPERAÇÕES DE CRÉDITO CONTRATUAIS - MERCADO EXTERNO	128.557.914,56
2.1.2.2.00.1.1.00	OPERAÇÕES DE CRÉDITO CONTRATUAIS - MERCADO EXTERNO - PRINCIPAL	128.557.914,56
2.1.2.2.00.1.1.01	OPERAÇÕES DE CRÉDITO CONTRATUAIS - MERCADO EXTERNO - PRINCIPAL	128.557.914,56
2.2.0.0.00.0.0.00	ALIENAÇÃO DE BENS	1.460.961,02
2.2.1.0.00.0.0.00	ALIENAÇÃO DE BENS MÓVEIS	288.455,99
2.2.1.3.00.0.0.00	ALIENAÇÃO DE BENS MÓVEIS E SEMOVENTES	288.455,99
2.2.1.3.00.1.1.00	ALIENAÇÃO DE BENS MÓVEIS E SEMOVENTES - PRINCIPAL	288.455,99
2.2.1.3.00.1.1.01	ALIENAÇÃO DE BENS MÓVEIS E SEMOVENTES - PRINCIPAL - VEÍCULOS	288.455,99
2.2.2.0.00.0.0.00	ALIENAÇÃO DE BENS IMÓVEIS	1.172.505,03
2.2.2.0.00.1.1.00	ALIENAÇÃO DE BENS IMÓVEIS - PRINCIPAL	1.172.505,03
2.2.2.0.00.1.1.01	ALIENAÇÃO DE BENS IMÓVEIS - PRINCIPAL	1.172.505,03
2.3.0.0.00.0.0.00	AMORTIZAÇÃO DE EMPRÉSTIMOS	1.834.662,32
2.3.0.0.06.0.0.00	AMORTIZAÇÃO DE EMPRÉSTIMOS CONTRATUAIS	1.834.662,32
2.3.0.0.06.1.1.00	AMORTIZAÇÃO DE EMPRÉSTIMOS CONTRATUAIS - PRINCIPAL	1.834.662,32
2.3.0.0.06.1.1.01	AMORTIZAÇÃO DE EMPRÉSTIMOS CONTRATUAIS - PRINCIPAL	1.834.662,32
2.4.0.0.00.0.0.00	TRANSFERÊNCIAS DE CAPITAL	216.652.451,59
2.4.1.0.00.0.0.00	TRANSFERÊNCIAS DA UNIÃO E DE SUAS ENTIDADES	214.086.296,53
2.4.1.8.00.0.0.00	TRANSFERÊNCIAS DA UNIÃO - ESPECÍFICAS DE ESTADOS, DF E MUNICÍPIOS	214.086.296,53
2.4.1.8.04.0.0.00	TRANSFERÊNCIAS DE RECURSOS DO SISTEMA ÚNICO DE SAÚDE - SUS - FUNDO A FUNDO - BLOCO DE ESTRUTURAÇÃO DA REDE DE SERVIÇOS PÚBLICOS	32.207.785,00
2.4.1.8.04.2.1.00	TRANSFERÊNCIAS DE RECURSOS DO SISTEMA ÚNICO DE SAÚDE - SUS DESTINADOS À ATENÇÃO ESPECIALIZADA - PRINCIPAL	20.782.279,00
2.4.1.8.04.2.1.01	TRANSFERÊNCIAS DE RECURSOS DO SISTEMA ÚNICO DE SAÚDE - SUS DESTINADOS À ATENÇÃO ESPECIALIZADA - PRINCIPAL	20.782.279,00
2.4.1.8.04.9.1.00	OUTRAS TRANSFERÊNCIAS DE RECURSOS DO SISTEMA ÚNICO DE SAÚDE - SUS, NÃO DETALHADAS ANTERIORMENTE	11.425.506,00



## CLASSIFICAÇÃO ECONÔMICA DA RECEITA

ESTADO DE PERNAMBUCO  
SECRETARIA DA FAZENDA  
COORDENAÇÃO DE CONTROLE DO TESOUREO ESTADUAL  
CONTADORIA GERAL DO ESTADO

EXERCÍCIO 2021

QUADRO 02

R\$1,00

(Anexo 02 da Lei 4.320/64)

CÓDIGO	ESPECIFICAÇÃO	VALOR
2.4.1.8.04.9.1.01	OUTRAS TRANSFERÊNCIAS DE RECURSOS DO SISTEMA ÚNICO DE SAÚDE - SUS, NÃO DETALHADAS ANTERIORMENTE	11.425.506,00
2.4.1.8.05.0.0.00	TRANSFERÊNCIAS DE RECURSOS DESTINADOS A PROGRAMAS DE EDUCAÇÃO	22.920.808,80
2.4.1.8.05.1.1.00	PROG. DE APOIO AO TRANSP ESCOLAR PARA EDUCAÇÃO BÁSICA - CAMINHO DA ESCOLA - PRINCIPAL	22.920.808,80
2.4.1.8.05.1.1.01	PROG. DE APOIO AO TRANSP ESCOLAR PARA EDUCAÇÃO BÁSICA - CAMINHO DA ESCOLA - PRINCIPAL	22.920.808,80
2.4.1.8.10.1.1.00	TRANSFERÊNCIAS DE CONVÊNIO DA UNIÃO PARA O SISTEMA ÚNICO DE SAÚDE - SUS - PRINCIPAL	2.816.149,05
2.4.1.8.10.1.1.01	TRANSFERÊNCIAS DE CONVÊNIO DA UNIÃO PARA O SISTEMA ÚNICO DE SAÚDE - SUS - PRINCIPAL - CONVÊNIOS COM O FUNDO NACIONAL	1.637.349,05
2.4.1.8.10.1.1.02	TRANSFERÊNCIAS DE CONVÊNIO DA UNIÃO PARA O SISTEMA ÚNICO DE SAÚDE - SUS - PRINCIPAL - CONVÊNIOS COM O MINISTÉRIO DA	1.178.800,00
2.4.1.8.10.2.1.00	TRANSFERÊNCIAS DE CONVÊNIO DA UNIÃO DESTINADAS A PROGRAMAS DE EDUCAÇÃO - PRINCIPAL	14.886.559,77
2.4.1.8.10.2.1.01	TRANSFERÊNCIAS DE CONVÊNIO DA UNIÃO DESTINADAS A PROGRAMAS DE EDUCAÇÃO - PRINCIPAL	14.886.559,77
2.4.1.8.10.7.1.00	TRANSFERÊNCIAS DE CONVÊNIO DA UNIÃO DESTINADAS A PROGRAMAS DE INFRA-ESTRUTURA EM TRANSPORTE - PRINCIPAL	5.877.809,08
2.4.1.8.10.7.1.01	TRANSFERÊNCIAS DE CONVÊNIO DA UNIÃO DESTINADAS A PROGRAMAS DE INFRA-ESTRUTURA EM TRANSPORTE - PRINCIPAL	5.877.809,08
2.4.1.8.10.9.1.00	OUTRAS TRANSFERÊNCIAS DE CONVÊNIO DA UNIÃO - PRINCIPAL	133.224.206,33
2.4.1.8.10.9.1.01	OUTRAS TRANSFERÊNCIAS DE CONVÊNIO DA UNIÃO - PRINCIPAL	133.224.206,33
2.4.1.8.99.0.0.00	OUTRAS TRANSFERÊNCIAS DA UNIÃO	2.152.978,50
2.4.1.8.99.1.1.00	OUTRAS TRANSFERÊNCIAS DA UNIÃO - PRINCIPAL	2.152.978,50
2.4.1.8.99.1.1.01	OUTRAS TRANSFERÊNCIAS DA UNIÃO - PRINCIPAL	2.152.978,50
2.4.3.0.00.0.0.00	TRANSFERÊNCIAS DOS MUNICÍPIOS E DE SUAS ENTIDADES	487.500,00
2.4.3.8.00.0.0.00	TRANSFERÊNCIAS DOS MUNICÍPIOS E DE SUAS ENTIDADES	487.500,00
2.4.3.8.10.9.1.00	OUTRAS TRANSFERÊNCIAS DE CONVÊNIO DOS MUNICÍPIOS - PRINCIPAL	487.500,00
2.4.3.8.10.9.1.01	OUTRAS TRANSFERÊNCIAS DE CONVÊNIO DOS MUNICÍPIOS - PRINCIPAL	487.500,00
2.4.4.0.00.0.0.00	TRANSFERÊNCIAS DE INSTITUIÇÕES PRIVADAS	2.073.515,06
2.4.4.8.00.0.0.00	TRANSFERÊNCIAS DE INSTITUIÇÕES PRIVADAS - ESPECÍFICAS DE ESTADOS, DF E MUNICÍPIOS	2.073.515,06
2.4.4.8.10.1.1.00	OUTRAS TRANSFERÊNCIAS DE INSTITUIÇÕES PRIVADAS - PRINCIPAL	2.073.515,06
2.4.4.8.10.1.1.02	OUTRAS TRANSFERÊNCIAS DE INSTITUIÇÕES PRIVADAS - PRINCIPAL - OUTRAS	2.073.515,06
2.4.7.0.00.0.0.00	TRANSFERÊNCIAS DE PESSOAS FÍSICAS	5.140,00
2.4.7.8.00.0.0.00	TRANSFERÊNCIAS DE PESSOAS FÍSICAS - ESPECÍFICAS DE ESTADOS, DF E MUNICÍPIOS	5.140,00
2.4.7.8.01.0.0.00	TRANSFERÊNCIAS DE PESSOAS FÍSICAS	5.140,00
2.4.7.8.01.9.1.00	OUTRAS TRANSFERÊNCIAS DE PESSOAS FÍSICAS NÃO ESPECIFICADAS ANTERIORMENTE - PRINCIPAL	5.140,00
2.4.7.8.01.9.1.01	OUTRAS TRANSFERÊNCIAS DE PESSOAS FÍSICAS NÃO ESPECIFICADAS ANTERIORMENTE - PRINCIPAL	5.140,00
2.9.0.0.00.0.0.00	OUTRAS RECEITAS DE CAPITAL	130.672.053,44
2.9.9.0.00.0.0.00	DEMAIS RECEITAS DE CAPITAL	130.672.053,44
2.9.9.0.00.1.1.00	DEMAIS RECEITAS DE CAPITAL - PRINCIPAL	130.672.053,44
2.9.9.0.00.1.1.01	DEMAIS RECEITAS DE CAPITAL - PRINCIPAL	130.672.053,44
7.0.0.0.00.0.0.00	RECEITAS CORRENTES - INTRAORÇAMENTÁRIAS	4.874.295.681,16
7.1.0.0.00.0.0.00	RECEITAS CORRENTES	2.897,74
7.1.2.0.00.0.0.00	TAXAS	2.897,74
7.1.2.2.00.0.0.00	TAXAS PELA PRESTAÇÃO DE SERVIÇOS	384,58
7.1.2.2.02.0.0.00	EMOLUMENTOS E CUSTAS JUDICIAIS	384,58
7.1.2.2.02.1.1.00	EMOLUMENTOS E CUSTAS JUDICIAIS - PRINCIPAL	384,58
7.1.2.2.02.1.1.03	EMOLUMENTOS E CUSTAS JUDICIAIS - PRINCIPAL - CUSTAS JUDICIAIS	384,58
7.1.2.8.00.0.0.00	TAXAS - ESPECÍFICAS DE ESTADOS, DF E MUNICÍPIOS	2.513,16
7.1.2.8.02.0.0.00	TAXAS PELA PRESTAÇÃO DE SERVIÇOS	2.513,16
7.1.2.8.02.2.1.00	TAXAS EXTRAJUDICIAIS - PRINCIPAL	2.513,16
7.1.2.8.02.2.1.01	TAXAS EXTRAJUDICIAIS - PRINCIPAL - TAXA SOBRE A PRESTAÇÃO DE SERVIÇOS NOTORIAS OU REGISTRAIS (TSNR)	2.513,16
7.2.0.0.00.0.0.00	CONTRIBUIÇÕES	4.266.746.613,31
7.2.1.0.00.0.0.00	CONTRIBUIÇÕES SOCIAIS	4.266.746.613,31
7.2.1.8.00.0.0.00	CONTRIBUIÇÕES SOCIAIS ESPECÍFICAS DE ESTADOS, DF E MUNICÍPIOS	1.635.071.318,96
7.2.1.8.03.0.0.00	CPSSS PATRONAL - SERVIDOR CIVIL - ESPECÍFICO DE EST/DF/MUN	1.605.061.217,28
7.2.1.8.03.1.1.00	CPSSS PATRONAL - SERVIDOR CIVIL ATIVO - PRINCIPAL	1.604.994.338,85
7.2.1.8.03.1.1.01	CPSSS PATRONAL - SERVIDOR CIVIL ATIVO - PRINCIPAL	1.604.994.338,85
7.2.1.8.03.1.2.00	CPSSS PATRONAL - SERVIDOR CIVIL ATIVO - MULTAS E JUROS	66.878,43
7.2.1.8.03.1.2.01	CPSSS PATRONAL - SERVIDOR CIVIL ATIVO - MULTAS E JUROS	66.878,43
7.2.1.8.07.0.0.00	CONTRIBUIÇÃO PATRONAL PARA O SISTEMA DE PROTEÇÃO SOCIAL DOS MILITARES - SPSM DE ESTADOS E DF	30.010.101,68
7.2.1.8.07.1.1.00	CONTRIBUIÇÃO PATRONAL PARA O SPSM - MILITAR ATIVO - PRINCIPAL	30.010.101,68
7.2.1.8.07.1.1.01	CONTRIBUIÇÃO PATRONAL PARA O SPSM - MILITAR ATIVO - PRINCIPAL	30.010.101,68
7.2.1.9.00.0.0.00	OUTRAS CONTRIBUIÇÕES SOCIAIS	2.631.675.294,35
7.2.1.9.99.0.0.00	DEMAIS CONTRIBUIÇÕES SOCIAIS	2.631.675.294,35
7.2.1.9.99.1.1.00	DEMAIS CONTRIBUIÇÕES SOCIAIS - PRINCIPAL	2.631.675.294,35
7.2.1.9.99.1.1.01	DEMAIS CONTRIBUIÇÕES SOCIAIS - PRINCIPAL - CONTRIBUIÇÃO PATRONAL AO SASSEPE	12.004.769,51
7.2.1.9.99.1.1.02	DEMAIS CONTRIBUIÇÕES SOCIAIS - PRINCIPAL - CONTRIBUIÇÃO COMPLEMENTAR PATRONAL CIVIL	2.619.670.524,84
7.6.0.0.00.0.0.00	RECEITA DE SERVIÇOS	607.530.935,57
7.6.1.0.00.0.0.00	SERVIÇOS ADMINISTRATIVOS E COMERCIAIS GERAIS	1.288.762,98
7.6.1.0.01.0.0.00	SERVIÇOS ADMINISTRATIVOS E COMERCIAIS GERAIS	1.288.762,98
7.6.1.0.01.1.1.00	SERVIÇOS ADMINISTRATIVOS E COMERCIAIS GERAIS - PRINCIPAL	1.288.762,98
7.6.1.0.01.1.1.02	SERVIÇOS ADMINISTRATIVOS E COMERCIAIS GERAIS - SERVIÇOS EDUCACIONAIS	1.288.762,98
7.6.3.0.00.0.0.00	SERVIÇOS E ATIVIDADES REFERENTES À SAÚDE	605.858.631,23
7.6.3.8.00.0.0.00	SERVIÇOS E ATIVIDADES REFERENTES À SAÚDE - ESPECÍFICO PARA ESTADOS/DF/MUNICÍPIOS	605.858.631,23
7.6.3.8.01.0.0.00	SERVIÇOS DE SAÚDE - ESPECÍFICO PARA ESTADOS/DF/MUNICÍPIOS	605.858.631,23
7.6.3.8.01.1.1.00	SERVIÇOS HOSPITALARES - PRINCIPAL	572.305.525,13
7.6.3.8.01.1.1.01	SERVIÇOS HOSPITALARES - PRINCIPAL	572.305.525,13
7.6.3.8.01.9.1.00	OUTROS SERVIÇOS DE SAÚDE - PRINCIPAL	33.553.106,10
7.6.3.8.01.9.1.01	OUTROS SERVIÇOS DE SAÚDE - PRINCIPAL	33.553.106,10
7.6.9.0.00.0.0.00	OUTROS SERVIÇOS	383.541,36
7.6.9.0.99.0.0.00	OUTROS SERVIÇOS	383.541,36
7.6.9.0.99.1.1.00	OUTROS SERVIÇOS - PRINCIPAL	383.541,36



## CLASSIFICAÇÃO ECONÔMICA DA RECEITA

ESTADO DE PERNAMBUCO  
SECRETARIA DA FAZENDA  
COORDENAÇÃO DE CONTROLE DO TESOUREO ESTADUAL  
CONTADORIA GERAL DO ESTADO

EXERCÍCIO 2021

QUADRO 02

R\$1,00

(Anexo 02 da Lei 4.320/64)

CÓDIGO	ESPECIFICAÇÃO	VALOR
7.6.9.0.99.1.1.01	OUTROS SERVIÇOS - PRINCIPAL	383.541,36
7.9.0.0.00.0.0.00	OUTRAS RECEITAS CORRENTES	15.234,54
7.9.2.0.00.0.0.00	INDENIZAÇÕES, RESTITUIÇÕES E RESSARCIMENTOS	15.234,54
7.9.2.8.00.0.0.00	RESSARCIMENTOS - ESPECÍFICAS PARA ESTADOS/DF/MUNICÍPIOS	15.234,54
7.9.2.8.03.0.0.00	RESSARCIMENTOS - ESPECÍFICAS PARA ESTADOS/DF/MUNICÍPIOS	15.234,54
7.9.2.8.03.1.1.00	RESSARCIMENTO - ESPECÍFICAS PARA ESTADOS/DF/MUNICÍPIOS - PRINCIPAL	15.234,54
7.9.2.8.03.1.1.02	RESSARCIMENTO - ESPECÍFICAS PARA ESTADOS/DF/MUNICÍPIOS - PRINCIPAL - CUSTOS DECORRENTES DA LEI DE ACESSO À	15.234,54
8.0.0.0.00.0.0.00	RECEITAS DE CAPITAL - INTRAORÇAMENTÁRIAS	4.486.929,69
8.9.0.0.00.0.0.00	OUTRAS RECEITAS DE CAPITAL	4.486.929,69
8.9.1.0.00.0.0.00	INTEGRALIZAÇÃO DE CAPITAL SOCIAL	4.486.929,69
8.9.1.0.00.1.1.00	INTEGRALIZAÇÃO DE CAPITAL SOCIAL - PRINCIPAL	4.486.929,69
8.9.1.0.00.1.1.01	INTEGRALIZAÇÃO DE CAPITAL SOCIAL - RECURSOS DO TESOUREO	4.486.929,69
9.0.0.0.00.0.0.00	RECEITAS CORRENTES - DEDUÇÃO FUNDEB	(5.066.778.568,66)
9.1.0.0.00.0.0.00	IMPOSTOS, TAXAS E CONTRIBUIÇÕES DE MELHORIA - DEDUÇÃO FUNDEB	(3.349.738.314,45)
9.1.1.0.00.0.0.00	IMPOSTOS - DEDUÇÃO FUNDEB	(3.349.738.314,45)
9.1.1.8.00.0.0.00	IMPOSTOS ESPECÍFICOS DE ESTADOS, DF E MUNICÍPIOS - DEDUÇÃO FUNDEB	(3.349.738.314,45)
9.1.1.8.01.0.0.00	IMPOSTOS SOBRE O PATRIMÔNIO PARA ESTADOS/DF/MUNICÍPIOS - DEDUÇÃO FUNDEB	(172.297.061,73)
9.1.1.8.01.2.1.00	IMPOSTO SOBRE A PROPRIEDADE DE VEÍCULOS AUTOMOTORES - DEDUÇÃO FUNDEB	(145.575.358,57)
9.1.1.8.01.2.1.01	IMPOSTO SOBRE A PROPRIEDADE DE VEÍCULOS AUTOMOTORES - DEDUÇÃO FUNDEB	(145.575.358,57)
9.1.1.8.01.3.1.00	IMPOSTO SOBRE TRANSMISSÃO "CAUSA MORTIS" E DOAÇÃO DE BENS E DIREITOS - DEDUÇÃO FUNDEB	(26.721.703,16)
9.1.1.8.01.3.1.01	IMPOSTO SOBRE TRANSMISSÃO "CAUSA MORTIS" E DOAÇÃO DE BENS E DIREITOS - DEDUÇÃO FUNDEB	(26.721.703,16)
9.1.1.8.02.0.0.00	IMPOSTOS SOBRE A PRODUÇÃO, CIRCULAÇÃO DE MERCADORIAS E SERVIÇOS - DEDUÇÃO FUNDEB	(3.177.441.252,72)
9.1.1.8.02.1.1.00	IMPOSTO SOBRE OPERAÇÕES RELATIVAS À CIRCULAÇÃO DE MERCADORIAS E SOBRE PRESTAÇÕES DE SERVIÇOS DE TRANSPORTE INTERESTADUAL E	(3.177.441.252,72)
9.1.1.8.02.1.1.01	IMPOSTO SOBRE OPERAÇÕES RELATIVAS À CIRCULAÇÃO DE MERCADORIAS E SOBRE PRESTAÇÕES DE SERVIÇOS DE TRANSPORTE INTERESTADUAL E	(3.177.441.252,72)
9.7.0.0.00.0.0.00	TRANSFERÊNCIAS CORRENTES - DEDUÇÃO FUNDEB	(1.717.040.254,21)
9.7.1.0.00.0.0.00	TRANSFERÊNCIAS DA UNIÃO E DE SUAS ENTIDADES - DEDUÇÃO FUNDEB	(1.717.040.254,21)
9.7.1.8.00.0.0.00	TRANSFERÊNCIAS DA UNIÃO - ESPECÍFICAS DE ESTADOS, DF E MUNICÍPIOS - DEDUÇÃO FUNDEB	(1.717.040.254,21)
9.7.1.8.01.0.0.00	PARTICIPAÇÃO NA RECEITA DA UNIÃO - DEDUÇÃO FUNDEB	(1.717.040.254,21)
9.7.1.8.01.1.1.00	COTA-PARTE DO FUNDO DE PARTICIPAÇÃO DOS ESTADOS E DO DISTRITO FEDERAL - DEDUÇÃO FUNDEB	(1.705.210.858,66)
9.7.1.8.01.1.1.01	COTA-PARTE DO FUNDO DE PARTICIPAÇÃO DOS ESTADOS E DO DISTRITO FEDERAL - FPE - DEDUÇÃO FUNDEB	(1.705.210.858,66)
9.7.1.8.01.6.1.00	COTA-PARTE DO IMPOSTO SOBRE PRODUTOS INDUSTRIALIZADOS ESTADOS EXPORTADORES DE PRODUTOS INDUSTRIALI	(11.829.395,55)
9.7.1.8.01.6.1.01	COTA-PARTE DO IMPOSTO SOBRE PRODUTOS INDUSTRIALIZADOS - ESTADOS EXPORTADORES DE PRODUTOS INDUSTRIALIZADOS - DEDUÇÃO FUNDEB	(11.829.395,55)
	<b>TOTAL GERAL</b>	<b>44.248.574.081,92</b>



## CLASSIFICAÇÃO ECONÔMICA DA DESPESA

ESTADO DE PERNAMBUCO  
SECRETARIA DA FAZENDA  
COORDENAÇÃO DE CONTROLE DO TESOUREO ESTADUAL  
CONTADORIA GERAL DO ESTADO

EXERCÍCIO 2021

QUADRO 03

R\$1,00

(Anexo 02 da Lei 4.320/64)

CÓDIGO	ESPECIFICAÇÃO	ELEMENTO	MODALIDADE	CATEGORIA/GRUPO
3.0.00.00	DESPESAS CORRENTES			39.588.450.455,48
3.1.00.00	PESSOAL E ENCARGOS SOCIAIS			21.473.515.984,40
3.1.90.00	APLICAÇÕES DIRETA		17.347.058.085,16	
3.1.90.01	APOSENTADORIAS E REFORMAS	5.253.180.149,58		
3.1.90.03	PENSÕES	1.558.328.744,89		
3.1.90.04	CONTRATAÇÃO POR TEMPO DETERMINADO	795.060.735,19		
3.1.90.11	VENCIMENTOS E VANTAGENS FIXAS - PESSOAL CIVIL	7.208.779.192,97		
3.1.90.12	VENCIMENTOS E VANTAGENS FIXAS - PESSOAL MILITAR	1.490.650.631,97		
3.1.90.13	OBRIGAÇÕES PATRONAIS	172.858.839,48		
3.1.90.16	OUTRAS DESPESAS VARIÁVEIS - PESSOAL CIVIL	507.714.222,19		
3.1.90.17	OUTRAS DESPESAS VARIÁVEIS - PESSOAL MILITAR	5.678.936,38		
3.1.90.67	DEPÓSITOS COMPULSÓRIOS	242.240,51		
3.1.90.91	SENTENÇAS JUDICIAIS	103.314.233,24		
3.1.90.92	DESPESAS DE EXERCÍCIOS ANTERIORES	157.209.949,62		
3.1.90.94	INDENIZAÇÕES E RESTITUIÇÕES TRABALHISTAS	57.138.532,88		
3.1.90.96	RESSARCIMENTO DE DESPESAS DE PESSOAL REQUISITADO	36.901.676,26		
3.1.91.00	APLICAÇÃO DIRETA DECORR.DE OPERAÇÃO ENTRE ÓRGÃOS, FUNDOS E ENTIDADES		4.126.457.899,24	
3.1.91.13	OBRIGAÇÕES PATRONAIS	4.106.648.342,73		
3.1.91.92	DESPESAS DE EXERCÍCIOS ANTERIORES	19.809.556,51		
3.2.00.00	JUROS E ENCARGOS DA DÍVIDA			478.088.922,66
3.2.90.00	APLICAÇÕES DIRETA		478.088.922,66	
3.2.90.21	JUROS SOBRE A DÍVIDA POR CONTRATO	448.265.079,85		
3.2.90.22	OUTROS ENCARGOS SOBRE A DÍVIDA POR CONTRATO	29.823.842,81		
3.3.00.00	OUTRAS DESPESAS CORRENTES			17.636.845.548,42
3.3.20.00	TRANSFERÊNCIAS A UNIÃO		81.246.401,86	
3.3.20.41	CONTRIBUIÇÕES	62.458.285,47		
3.3.20.92	DESPESAS DE EXERCÍCIOS ANTERIORES	8.755.714,40		
3.3.20.93	INDENIZAÇÕES E RESTITUIÇÕES	10.032.401,99		
3.3.40.00	TRANSFERÊNCIAS A MUNICÍPIOS		5.943.632.294,23	
3.3.40.41	CONTRIBUIÇÕES	45.865.000,62		
3.3.40.81	DISTRIBUIÇÃO DE RECEITAS	5.893.123.841,45		
3.3.40.92	DESPESAS DE EXERCÍCIOS ANTERIORES	4.643.452,16		
3.3.41.00	TRANSFERÊNCIAS A MUNICÍPIO - FUNDO A FUNDO		124.469.628,13	
3.3.41.41	CONTRIBUIÇÕES			
3.3.41.81	DISTRIBUIÇÃO CONSTITUCIONAL OU LEGAL DE RECEITAS	117.494.506,14		
3.3.41.92	DESPESAS DE EXERCÍCIOS ANTERIORES	6.975.121,99		
3.3.50.00	TRANSFERÊNCIAS A INSTITUIÇÕES PRIVADAS SEM FINS LUCRATIVOS		1.836.142.375,93	
3.3.50.41	CONTRIBUIÇÕES	190.489.956,82		
3.3.50.43	SUBVENÇÕES SOCIAIS	1.624.484.617,32		
3.3.50.92	DESPESAS DE EXERCÍCIOS ANTERIORES	21.036.712,68		
3.3.50.93	INDENIZAÇÕES E RESTITUIÇÕES	131.089,11		
3.3.60.00	TRANSFERÊNCIAS A INSTITUIÇÕES PRIVADAS COM FINS LUCRATIVOS		10.096.318,83	
3.3.60.41	CONTRIBUIÇÕES	6.916.318,83		
3.3.60.45	SUBVENÇÕES ECONÔMICAS	3.180.000,00		
3.3.67.00	EXECUÇÃO DE CONTRATO DE PARCERIA PÚBLICO-PRIVADA - PPP		419.673,53	
3.3.67.83	DESPESAS DE CONTRATO DE PPP, EXCETO SUBVENÇÕES ECONÔMICAS, APORTE E	332.158,69		
3.3.67.92	DESPESAS DE EXERCÍCIOS ANTERIORES	87.514,84		
3.3.70.00	TRANSFERÊNCIAS A INSTITUIÇÕES MULTIGOVERNAMENTAIS		75.000,00	
3.3.70.41	CONTRIBUIÇÕES	75.000,00		
3.3.80.00	TRANSFERÊNCIAS AO EXTERIOR		11.931.000,00	
3.3.80.41	CONTRIBUIÇÕES	11.931.000,00		
3.3.90.00	APLICAÇÕES DIRETA		9.004.647.806,26	
3.3.90.08	OUTROS BENEFÍCIOS ASSISTENCIAIS	99.432.771,98		
3.3.90.14	DIÁRIAS - CIVIL	66.503.965,72		
3.3.90.15	DIÁRIAS - MILITAR	154.059.608,37		
3.3.90.18	AUXÍLIO FINANCEIRO A ESTUDANTES	25.715.807,86		
3.3.90.19	AUXÍLIO - FARDAMENTO	16.362.000,00		
3.3.90.20	AUXÍLIO FINANCEIRO A PESQUISADORES	7.764.571,83		
3.3.90.30	MATERIAL DE CONSUMO	884.153.159,03		
3.3.90.31	PREMIAÇÕES CULTURAIS, ARTÍSTICAS, CIENTÍFICAS, DESPORTIVAS E OUTRAS	66.540.811,90		
3.3.90.32	MATERIAL DE DISTRIBUIÇÃO GRATUITA	356.666.076,16		
3.3.90.33	PASSAGENS E DESPESAS COM LOCOMOÇÃO	287.436.502,44		
3.3.90.35	SERVIÇOS DE CONSULTORIA	11.573.957,05		
3.3.90.36	OUTROS SERVIÇOS DE TERCEIROS - PESSOA FÍSICA	137.450.731,10		
3.3.90.37	LOCAÇÃO DE MÃO-DE-OBRA	726.948.303,66		
3.3.90.39	OUTROS SERVIÇOS DE TERCEIROS - PESSOA JURÍDICA	3.436.697.803,14		
3.3.90.40	SERVIÇOS DE TECNOLOGIA DA INFORMAÇÃO E COMUNICAÇÃO - PESSOA JURÍDICA	234.053.277,03		
3.3.90.41	CONTRIBUIÇÕES	1.106.133,00		
3.3.90.46	AUXÍLIO - ALIMENTAÇÃO	329.049.316,24		
3.3.90.47	OBRIGAÇÕES TRIBUTÁRIAS E CONTRIBUTIVAS	352.642.965,31		
3.3.90.48	OUTROS AUXÍLIOS FINANCEIROS A PESSOAS FÍSICAS	162.024.149,88		
3.3.90.49	AUXÍLIO - TRANSPORTE	115.618.208,33		
3.3.90.59	PENSÕES ESPECIAIS	35.186.796,77		
3.3.90.67	DEPÓSITOS COMPULSÓRIOS	32.153.323,33		
3.3.90.91	SENTENÇAS JUDICIAIS	87.297.752,41		



## CLASSIFICAÇÃO ECONÔMICA DA DESPESA

ESTADO DE PERNAMBUCO  
SECRETARIA DA FAZENDA  
COORDENAÇÃO DE CONTROLE DO TESOUREO ESTADUAL  
CONTADORIA GERAL DO ESTADO

EXERCÍCIO 2021  
QUADRO 03

R\$1,00

(Anexo 02 da Lei 4.320/64)

CÓDIGO	ESPECIFICAÇÃO	ELEMENTO	MODALIDADE	CATEGORIA/GRUPO
3.3.90.92	DESPESAS DE EXERCÍCIOS ANTERIORES	846.954.824,32		
3.3.90.93	INDENIZAÇÕES E RESTITUIÇÕES	528.054.989,40		
3.3.90.98	COMPENSAÇÕES AO RGPS	3.200.000,00		
3.3.91.00	APLICAÇÃO DIRETA DECORRENTE DE OPERAÇÃO ENTRE ÓRGÃOS, FUNDOS E		624.185.049,65	
3.3.91.08	OUTROS BENEFÍCIOS ASSISTENCIAIS	12.397.472,53		
3.3.91.39	OUTROS SERVIÇOS DE TERCEIROS - PESSOA JURÍDICA	559.996.071,52		
3.3.91.47	OBRIGAÇÕES TRIBUTÁRIAS E CONTRIBUTIVAS	348.846,22		
3.3.91.92	DESPESAS DE EXERCÍCIOS ANTERIORES	45.603.278,18		
3.3.91.93	INDENIZAÇÕES E RESTITUIÇÕES	5.839.381,20		
4.0.00.00	DESPESAS DE CAPITAL			3.077.473.974,35
4.4.00.00	INVESTIMENTOS			1.377.979.753,93
4.4.20.00	TRANSFERÊNCIAS À UNIÃO		16.082.987,17	
4.4.20.42	AUXÍLIOS	100.000,00		
4.4.20.93	INDENIZAÇÕES E RESTITUIÇÕES	15.982.987,17		
4.4.40.00	TRANSFERÊNCIAS ÀS MUNICÍPIOS		13.905.242,99	
4.4.40.42	AUXÍLIOS	13.905.242,99		
4.4.41.00	TRANSFERÊNCIAS A MUNICÍPIO - FUNDO A FUNDO		38.650.506,83	
4.4.41.42	AUXÍLIOS	38.650.506,83		
4.4.50.00	TRANSFERÊNCIAS A INSTITUIÇÕES PRIVADAS SEM FINS LUCRATIVOS		112.491.811,51	
4.4.50.42	AUXÍLIOS	112.447.580,74		
4.4.50.93	INDENIZAÇÕES E RESTITUIÇÕES	44.230,77		
4.4.60.00	TRANSFERÊNCIAS A INSTITUIÇÕES PRIVADAS COM FINS LUCRATIVOS		511.583,00	
4.4.60.41	CONTRIBUIÇÕES	511.583,00		
4.4.90.00	APLICAÇÕES DIRETA		1.196.337.622,43	
4.4.90.14	DIÁRIAS - CIVIL	167,09		
4.4.90.18	AUXÍLIO FINANCEIRO A ESTUDANTES	48.588.720,00		
4.4.90.20	AUXÍLIO FINANCEIRO A PESQUISADORES	19.903.015,77		
4.4.90.30	MATERIAL DE CONSUMO	13.156.268,26		
4.4.90.32	MATERIAL DE DISTRIBUIÇÃO GRATUITA	135.424,86		
4.4.90.33	PASSAGENS E DESPESAS COM LOCOMOÇÃO	3.648,42		
4.4.90.35	SERVIÇOS DE CONSULTORIA	35.865.213,54		
4.4.90.39	OUTROS SERVIÇOS DE TERCEIROS - PESSOA JURÍDICA	16.727.547,29		
4.4.90.40	SERVIÇOS DE TECNOLOGIA DA INFORMAÇÃO E COMUNICAÇÃO - PESSOA JURIDICA	29.800.441,13		
4.4.90.47	OBRIGAÇÕES TRIBUTÁRIAS E CONTRIBUTIVAS	37.508,59		
4.4.90.48	OUTROS AUXÍLIOS FINANCEIROS A PESSOAS FÍSICAS	16.900.242,30		
4.4.90.51	OBRA E INSTALAÇÕES	525.400.165,48		
4.4.90.52	EQUIPAMENTOS E MATERIAL PERMANENTE	417.082.335,60		
4.4.90.61	AQUISIÇÃO DE IMÓVEIS	3.871.226,06		
4.4.90.91	SENTENÇAS JUDICIAIS	5.153.808,51		
4.4.90.92	DESPESAS DE EXERCÍCIOS ANTERIORES	41.307.090,93		
4.4.90.93	INDENIZAÇÕES E RESTITUIÇÕES	22.404.798,60		
4.5.00.00	INVERSÕES FINANCEIRAS			385.761.209,54
4.5.67.00	EXECUÇÃO DE CONTRATO DE PARCERIA PÚBLICO-PRIVADA - PPP		3.614.449,35	
4.5.67.83	DESPESAS DE CONTRATO DE PPP, EXCETO SUBVENÇÕES ECONÔMICAS, APORTE E	2.281.751,15		
4.5.67.92	DESPESAS DE EXERCÍCIOS ANTERIORES	1.332.698,20		
4.5.90.00	APLICAÇÕES DIRETA		377.659.830,50	
4.5.90.61	AQUISIÇÃO DE IMÓVEIS	24.573.220,25		
4.5.90.65	CONSTITUIÇÃO OU AUMENTO DE CAPITAL DE EMPRESAS	352.254.969,00		
4.5.90.66	CONCESSÃO DE EMPRÉSTIMOS E FINANCIAMENTOS			
4.5.90.92	DESPESAS DE EXERCÍCIOS ANTERIORES	831.641,25		
4.5.91.00	APLICAÇÃO DIRETA DECORRENTE DE OPERAÇÃO ENTRE ÓRGÃOS, FUNDOS E		4.486.929,69	
4.5.91.65	CONSTITUIÇÃO OU AUMENTO DE CAPITAL DE EMPRESAS	4.486.929,69		
4.6.00.00	AMORTIZAÇÃO DA DÍVIDA			1.313.733.010,88
4.6.90.00	APLICAÇÕES DIRETA		1.313.733.010,88	
4.6.90.71	PRINCIPAL DA DÍVIDA CONTRATUAL RESGATADO	1.231.823.900,07		
4.6.90.77	PRINCIPAL CORRIGIDO DA DÍVIDA CONTRATUAL REFINANCIADO	81.909.110,81		
<b>TOTAL</b>	<b>DA DESPESA ORÇAMENTÁRIA</b>			<b>42.665.924.429,83</b>



## DEMONSTRAÇÃO CONSOLIDADA DA DESPESA POR NATUREZA/ITEM

ESTADO DE PERNAMBUCO  
SECRETARIA DA FAZENDA  
COORDENAÇÃO DE CONTROLE DO TESOUREO ESTADUAL  
CONTADORIA GERAL DO ESTADO

EXERCÍCIO 2021  
QUADRO 04

R\$1,00

(Anexo 04 da Lei 4.320/64)

CÓDIGO	ESPECIFICAÇÃO	TOTAL
3.0.00.00.00	DESPESAS CORRENTES	39.588.450.455,48
3.1.00.00.00	PESSOAL E ENCARGOS SOCIAIS	21.473.515.984,40
3.1.90.00.00	APLICAÇÕES DIRETA	17.347.058.085,16
3.1.90.01.00	APOSENTADORIAS E REFORMAS	5.253.180.149,58
3.1.90.01.01	INATIVOS PESSOAL CIVIL	3.441.266.678,99
3.1.90.01.06	13º SALÁRIO - INATIVOS PESSOAL CIVIL	299.098.562,17
3.1.90.01.21	INATIVOS PESSOAL MILITAR	1.392.733.067,97
3.1.90.01.26	13º SALÁRIO - INATIVOS PESSOAL MILITAR	120.081.840,45
3.1.90.03.00	PENSÕES	1.558.328.744,89
3.1.90.03.01	PENSÕES CIVIS	1.038.171.308,72
3.1.90.03.02	PENSÕES MILITARES	402.672.039,62
3.1.90.03.03	13º SALÁRIO PENSIONISTA CIVIL	84.379.656,79
3.1.90.03.04	13º SALÁRIO PENSIONISTA MILITAR	33.105.739,76
3.1.90.04.00	CONTRATAÇÃO POR TEMPO DETERMINADO	795.060.735,19
3.1.90.04.01	VENCIMENTOS E VANTAGENS FIXAS	636.631.933,97
3.1.90.04.02	OUTRAS DESPESAS VARIÁVEIS	50.118,32
3.1.90.04.04	INSS CTD	104.212.947,74
3.1.90.04.05	13º SALÁRIO	47.823.496,33
3.1.90.04.06	ABONO 1/3 FÉRIAS - PESSOAL CIVIL - CTD	6.342.238,83
3.1.90.11.00	VENCIMENTOS E VANTAGENS FIXAS - PESSOAL CIVIL	7.208.779.192,97
3.1.90.11.01	VENCIMENTOS E SALÁRIOS PESSOAL CIVIL	5.885.972.284,96
3.1.90.11.05	INCORPORAÇÕES - PESSOAL CIVIL	1.883.845,29
3.1.90.11.07	ABONO DE PERMANÊNCIA - PESSOAL CIVIL	145.631.004,53
3.1.90.11.08	ADIANTAMENTO PECUNIÁRIO - PESSOAL CIVIL	11.602,36
3.1.90.11.31	GRATIFICAÇÃO POR EXERCÍCIOS DE CARGOS - PESSOAL CIVIL	245.440.101,43
3.1.90.11.33	GRATIFICAÇÃO POR EXERCÍCIOS DE FUNÇÕES - PESSOAL CIVIL	195.042.702,78
3.1.90.11.37	GRATIFICAÇÃO POR TEMPO DE SERVIÇO - PESSOAL CIVIL	9.468.768,71
3.1.90.11.42	FÉRIAS - PESSOAL CIVIL	3.757.470,96
3.1.90.11.43	13º SALÁRIO - PESSOAL CIVIL	507.389.854,43
3.1.90.11.44	FÉRIAS - ABONO PECUNIÁRIO PESSOAL CIVIL	28.030.934,61
3.1.90.11.45	ABONO 1/3 FÉRIAS - PESSOAL CIVIL	179.521.188,57
3.1.90.11.46	FÉRIAS - PAGAMENTO ANTECIPADO PESSOAL CIVIL CLT	5.525.121,66
3.1.90.11.73	REMUNERAÇÃO PARTICIPAÇÃO ÓRGÃOS DELIBERAÇÃO COLETIVA PESSOAL CIVIL	1.104.312,68
3.1.90.12.00	VENCIMENTOS E VANTAGENS FIXAS - PESSOAL MILITAR	1.490.650.631,97
3.1.90.12.01	DESPESAS FIXAS - PESSOAL MILITAR	1.323.861.837,66
3.1.90.12.07	13º SALÁRIO - PESSOAL MILITAR	105.331.880,12
3.1.90.12.31	GRATIFICAÇÃO POR EXERCÍCIOS DE CARGOS - PESSOAL MILITAR	3.713.862,93
3.1.90.12.33	GRATIFICAÇÃO POR EXERCÍCIOS DE FUNÇÕES - PESSOAL MILITAR	10.481.011,24
3.1.90.12.45	ABONO 1/3 FÉRIAS - PESSOAL MILITAR	36.564.540,11
3.1.90.12.60	ABONO DE PERMANÊNCIA - PESSOAL MILITAR	10.697.499,91
3.1.90.13.00	OBRIGAÇÕES PATRONAIS	172.858.839,48
3.1.90.13.01	FUNDO DE GARANTIA POR TEMPO DE SERVIÇO - FGTS	14.387.167,13
3.1.90.13.02	INSTITUTO NACIONAL DE SEGURO SOCIAL - INSS	154.876.635,14
3.1.90.13.03	SEGURO DE ACIDENTE DE TRABALHO	291.339,25
3.1.90.13.07	SALÁRIO-EDUCACAO	1.346.084,89
3.1.90.13.09	MULTA SOBRE OBRIGACOES PATRONAIS	21.965,50
3.1.90.13.10	JUROS SOBRE OBRIGACOES PATRONAIS	1.856,46
3.1.90.13.79	OBRIG.PATRONAL P/OUTROS ORGAOS DE PREVIDENCIA	1.933.791,11
3.1.90.16.00	OUTRAS DESPESAS VARIÁVEIS - PESSOAL CIVIL	507.714.222,19
3.1.90.16.01	PERIODO ORDINARIO-EXCLUS.ASSEMBLEIA LEGISLAT.	25.322,25
3.1.90.16.03	BÔNUS DE DESEMPENHO ANUAL - BDA - LCS 213,214,217/2012	1.689.318,31
3.1.90.16.07	HORAS EXTRAS	7.994.154,34
3.1.90.16.08	AUXILIO DOENÇA	2.191,46
3.1.90.16.10	GRATIFICACAO POR SUBSTITUICAO	399.589,15
3.1.90.16.12	PRODUTIVIDADE SUS	138.682.137,09
3.1.90.16.15	BONUS DE DESEMPENHO EDUCACIONAL - BDE - LEI N° 13.486/2008.	70.459.024,64
3.1.90.16.17	ADICIONAL DE EFICIÊNCIA GERENCIAL - AEG - LEI 15973/2016	25.664.162,30
3.1.90.16.18	TJPE - REMUNERAÇÃO DECORRENTE DE GRUPO DE TRABALHO	1.364.534,28
3.1.90.16.19	REMUNERAÇÃO A MEMBRO DE BANCA EXAMINADORA DE CONCURSO	113.737,20
3.1.90.16.20	VALORIZA FUNDEB - LEI 17.547/2021	259.027.206,57
3.1.90.16.61	REMUNERAÇÃO HORAS - AULA/ATIVIDADES	2.292.844,60
3.1.90.17.00	OUTRAS DESPESAS VARIÁVEIS - PESSOAL MILITAR	5.678.936,38
3.1.90.17.61	REMUNERAÇÃO HORAS - AULA/ATIVIDADES	5.678.936,38
3.1.90.67.00	DEPÓSITOS COMPULSÓRIOS	242.240,51
3.1.90.67.01	DEPOSITOS JUDICIAIS	115.964,81
3.1.90.67.02	DEPOSITOS PARA RECURSOS	126.275,70
3.1.90.91.00	SENTENÇAS JUDICIAIS	103.314.233,24
3.1.90.91.01	PRECATORIOS	102.685.423,70
3.1.90.91.02	SENTENÇAS JUDICIAIS TRANSITADAS EM JULGADO - EXERCÍCIOS ANTERIORES	587.364,89
3.1.90.91.04	SENTENÇAS JUDICIAIS TRANSITADAS EM JULGADO - PESSOAL ATIVO CIVIL - EXERCÍCIO	36.444,65
3.1.90.91.09	OUTRAS SENTENÇAS JUDICIAIS - BLOQUEIO BACENJUD	5.000,00
3.1.90.92.00	DESPESAS DE EXERCÍCIOS ANTERIORES	157.209.949,62
3.1.90.92.01	DEPÓSITO COMPULSÓRIO DE PESSOAL - JUDICIAL / PARA RECURSO	1.187,86
3.1.90.92.07	INATIVOS - PESSOAL CIVIL	7.385.538,56





## DEMONSTRAÇÃO CONSOLIDADA DA DESPESA POR NATUREZA/ITEM

ESTADO DE PERNAMBUCO  
SECRETARIA DA FAZENDA  
COORDENAÇÃO DE CONTROLE DO TESOUREO ESTADUAL  
CONTADORIA GERAL DO ESTADO

EXERCÍCIO 2021  
QUADRO 04

R\$1,00

(Anexo 04 da Lei 4.320/64)

CÓDIGO	ESPECIFICAÇÃO	TOTAL
3.1.90.92.09	ATIVOS - PESSOAL CIVIL	71.015.377,40
3.1.90.92.10	ATIVOS - PESSOAL MILITAR	25.650,00
3.1.90.92.11	OBRIGACOES PATRONAIS	4.470.189,42
3.1.90.92.12	PENSOES CIVIS	6.927.311,17
3.1.90.92.13	PENSOES MILITARES	1.271.119,08
3.1.90.92.16	13º SALÁRIO ATIVO - PESSOAL CIVIL	13.995.621,37
3.1.90.92.17	13º SALÁRIO ATIVO - PESSOAL MILITAR	14.056,89
3.1.90.92.18	PRODUTIVIDADE SUS	9.366.703,56
3.1.90.92.20	BÔNUS DE DESEMPENHO EDUCACIONAL - BDE - LEI N° 13.486/2008.	1.239,20
3.1.90.92.21	13º SALÁRIO PENSIONISTA CIVIL	442.057,87
3.1.90.92.22	13º SALÁRIO PENSIONISTA MILITAR	112.207,70
3.1.90.92.23	OUTRAS DESPESAS VARIÁVEIS - PESSOAL CIVIL	179.187,53
3.1.90.92.24	13º SALÁRIO INATIVO - PESSOAL CIVIL	346.217,32
3.1.90.92.90	OUTRAS DESPESAS DE EXERCÍCIOS ANTERIORES	3.871.262,29
3.1.90.92.93	INDENIZAÇÕES E RESTITUIÇÕES TRABALHISTAS	31.554.479,23
3.1.90.92.95	RESSARCIMENTO PESSOAL À DISPOSIÇÃO DO ESTADO	6.230.543,17
3.1.90.94.00	INDENIZAÇÕES E RESTITUIÇÕES TRABALHISTAS	57.138.532,88
3.1.90.94.01	INDENIZAÇÕES TRABALHISTAS	6.426.274,40
3.1.90.94.05	LICENÇA PRÊMIO PESSOAL CIVIL - LRF ART.19 PARÁG.10	1.181.196,80
3.1.90.94.07	LICENÇA PRÊMIO PESSOAL CIVIL	44.209.792,20
3.1.90.94.08	LICENÇA PRÊMIO PESSOAL MILITAR	5.321.269,48
3.1.90.96.00	RESSARCIMENTO DE DESPESAS DE PESSOAL REQUISITADO	36.901.676,26
3.1.90.96.01	PESSOAL REQUISITADO - OUTROS ENTES E ESTATAIS INDEPENDENTES	36.901.676,26
3.1.91.00.00	APLICAÇÃO DIRETA DECORR.DE OPERAÇÃO ENTRE ÓRGÃOS, FUNDOS E ENTIDADES INTEG. DOS	4.126.457.899,24
3.1.91.13.00	OBRIGACOES PATRONAIS	4.106.648.342,73
3.1.91.13.01	FUNAFIN - OBRIGAÇÃO PATRONAL CIVIL ATIVO	1.513.833.893,29
3.1.91.13.02	FUNAFIN - OBRIGAÇÃO COMPLEMENTAR - CIVIL	2.573.771.322,54
3.1.91.13.05	FUNAPREV - OBRIGAÇÃO PATRONAL CIVIL ATIVO	18.973.388,63
3.1.91.13.15	MULTAS	37.570,95
3.1.91.13.17	JUROS	32.167,32
3.1.91.92.00	DESPESAS DE EXERCÍCIOS ANTERIORES	19.809.556,51
3.1.91.92.01	FUNAFIN - OBRIGAÇÃO PATRONAL CIVIL ATIVO	8.664.901,79
3.1.91.92.02	FUNAFIN - OBRIGAÇÃO COMPLEMENTAR - CIVIL	11.142.090,57
3.1.91.92.05	FUNAPREV - OBRIGAÇÃO PATRONAL CIVIL ATIVO	2.564,15
3.2.00.00.00	JUROS E ENCARGOS DA DÍVIDA	478.088.922,66
3.2.90.00.00	APLICAÇÕES DIRETA	478.088.922,66
3.2.90.21.00	JUROS SOBRE A DÍVIDA POR CONTRATO	448.265.079,85
3.2.90.21.01	JUROS DA DÍVIDA INTERNA CONTRATADA	344.799.117,25
3.2.90.21.02	JUROS DA DÍVIDA EXTERNA CONTRATADA	96.583.300,56
3.2.90.21.03	JUROS DE PARCELAMENTOS PREVIDENCIÁRIOS	5.755.825,77
3.2.90.21.04	JUROS DE PARCELAMENTOS NÃO PREVIDENCIÁRIOS	1.126.836,27
3.2.90.22.00	OUTROS ENCARGOS SOBRE A DÍVIDA POR CONTRATO	29.823.842,81
3.2.90.22.01	OUTROS ENCARGOS DA DIV. INTERNA CONTRATADA	27.704.958,78
3.2.90.22.02	OUTROS ENCARGOS DA DIV.EXTERNA CONTRATADA	2.118.884,03
3.3.00.00.00	OUTRAS DESPESAS CORRENTES	17.636.845.548,42
3.3.20.00.00	TRANSFERÊNCIAS À UNIÃO	81.246.401,86
3.3.20.41.00	CONTRIBUIÇÕES	62.458.285,47
3.3.20.41.02	TRANSFERÊNCIAS - CONTRIBUIÇÕES A INSTITUIÇÕES PÚBLICAS	62.458.285,47
3.3.20.92.00	DESPESAS DE EXERCÍCIOS ANTERIORES	8.755.714,40
3.3.20.92.93	DEA - RESTITUIÇÕES CORRENTES DE CONVÊNIO	8.755.714,40
3.3.20.93.00	INDENIZAÇÕES E RESTITUIÇÕES	10.032.401,99
3.3.20.93.02	RESTITUIÇÕES DE RECURSOS DE CONVENIOS	9.888.013,07
3.3.20.93.03	RESTITUIÇÕES POR IMPUGNAÇÃO DE DESPESAS DE CONVÊNIO	129.379,18
3.3.20.93.09	OUTRAS INDENIZAÇÕES E RESTITUIÇÕES	15.009,74
3.3.40.00.00	TRANSFERÊNCIAS ÀS MUNICÍPIOS	5.943.632.294,23
3.3.40.41.00	CONTRIBUIÇÕES	45.865.000,62
3.3.40.41.05	TRANSFERÊNCIAS AOS MUNICÍPIOS DECORRENTES DE CONVÊNIO	898.641,06
3.3.40.41.08	TRANSFERÊNCIAS PARA TRANSPORTE ESCOLAR - SEC. EDUCAÇÃO	42.754.456,30
3.3.40.41.09	PROUPE - PROGRAMA UNIVERSIDADE PARA TODOS EM PERNAMBUCO - LEI 14.430/2011	1.418.401,91
3.3.40.41.10	TRANSFERÊNCIA AOS MUNICÍPIOS CF LEI 14017/2020 (LEI ALDIR BLANC)	793.501,35
3.3.40.81.00	DISTRIBUIÇÃO DE RECEITAS	5.893.123.841,45
3.3.40.81.01	TRANSFERENCIAS CONSTIT.AOS MUNICIPIOS - ICMS	5.142.459.671,24
3.3.40.81.02	TRANSFERENCIAS CONSTIT.AOS MUNICIPIOS - IPVA	727.106.159,09
3.3.40.81.03	TRANSFERENCIAS CONSTIT.AOS MUNICIPIOS - IPI	19.715.659,19
3.3.40.81.06	TRANSFERENCIA AOS MUNICIPIOS - CIDE	3.842.351,93
3.3.40.92.00	DESPESAS DE EXERCÍCIOS ANTERIORES	4.643.452,16
3.3.40.92.41	DEA - TRANSFERÊNCIAS A MUNICÍPIOS DECORRENTES DE CONVÊNIO	4.643.452,16
3.3.41.00.00	TRANSFERÊNCIAS A MUNICÍPIO - FUNDO A FUNDO	124.469.628,13
3.3.41.81.00	DISTRIBUIÇÃO CONSTITUCIONAL OU LEGAL DE RECEITAS	117.494.506,14
3.3.41.81.08	TRANSFERÊNCIAS A FUNDOS MUNICIPAIS DE RECURSOS DA SAÚDE	96.303.241,76
3.3.41.81.10	TRANSFERÊNCIAS AUTOMÁTICAS DO FEAS AOS FMAS - DECRETO 38.929/2012	21.191.264,38
3.3.41.92.00	DESPESAS DE EXERCÍCIOS ANTERIORES	6.975.121,99
3.3.41.92.08	DEA-TRANSFERÊNCIAS LEGAIS AOS FUNDOS MUNICIPAIS - SUS	6.975.121,99
3.3.50.00.00	TRANSFERÊNCIAS A INSTITUIÇÕES PRIVADAS SEM FINS LUCRATIVOS	1.836.142.375,93



## DEMONSTRAÇÃO CONSOLIDADA DA DESPESA POR NATUREZA/ITEM

ESTADO DE PERNAMBUCO  
SECRETARIA DA FAZENDA  
COORDENAÇÃO DE CONTROLE DO TESOUREO ESTADUAL  
CONTADORIA GERAL DO ESTADO

EXERCÍCIO 2021  
QUADRO 04

R\$1,00

(Anexo 04 da Lei 4.320/64)

CÓDIGO	ESPECIFICAÇÃO	TOTAL
3.3.50.41.00	CONTRIBUIÇÕES	190.489.956,82
3.3.50.41.02	ASSESSORIA JURIDICA ORGAN.POPULARES - GAJOP	158.355,00
3.3.50.41.03	INSTITUIÇÕES DE PESQ. E DESENVOLV.TECNOLOG.	10.810.167,81
3.3.50.41.05	INSTITUIÇÕES SEM FINS LUCRATIVOS DE CARÁTER CULTURAL	5.213.006,65
3.3.50.41.06	INSTITUIÇÕES SEM FINS LUCRATIVOS EM CONVÊNIO DE COLABORAÇÃO TÉCNICA COM TCE/PE	193.728,00
3.3.50.41.13	ORGANIZAÇÃO SOCIAL - OS - CONTRATO DE GESTÃO	169.085.250,44
3.3.50.41.16	OUTRAS INSTITUIÇÕES PRIVADAS SEM FINS LUCRATIVOS, EXCETO PARA ASSISTÊNCIA SOCIAL,	4.393.189,12
3.3.50.41.17	AUXÍLIO EMERGENCIAL CICLO CARNAVALESCO PERNAMBUCO - LEI 17.165/2021 - INST. PRIV. SEM	589.159,80
3.3.50.41.18	AUXÍLIO EMERGENCIAL "CICLO JUNINO DE PERNAMBUCO", CF. LEI 17.321/2021 - INST. PRIVADA S/	47.100,00
3.3.50.43.00	SUBVENÇÕES SOCIAIS	1.624.484.617,32
3.3.50.43.02	INSTITUIÇÕES SEM FINS LUCRATIVOS ÁREA DE SAÚDE, EDUCAÇÃO E ASSISTÊNCIA SOCIAL	178.233.294,64
3.3.50.43.13	ORGANIZAÇÃO SOCIAL - OS (CONTRATO DE GESTÃO)	1.446.251.322,68
3.3.50.92.00	DESPESAS DE EXERCÍCIOS ANTERIORES	21.036.712,68
3.3.50.92.13	ORGANIZAÇÃO SOCIAL - OS - CONTRATO DE GESTÃO	19.754.635,18
3.3.50.92.41	OUTRAS CONTRIBUIÇÕES REFERENTES A EXERCÍCIOS ANTERIORES	886.693,72
3.3.50.92.43	OUTRAS SUBVENÇÕES REFERENTES A EXERCÍCIOS ANTERIORES	395.383,78
3.3.50.93.00	INDENIZAÇÕES E RESTITUIÇÕES	131.089,11
3.3.50.93.02	DEVOLUÇÕES CONVÊNIO INSTITUIÇÕES PRIVADAS	131.089,11
3.3.60.00.00	TRANSFERÊNCIAS A INSTITUIÇÕES PRIVADAS COM FINS LUCRATIVOS	10.096.318,83
3.3.60.41.00	CONTRIBUIÇÕES	6.916.318,83
3.3.60.41.01	CONTRIB. A INST.PRIVADAS COM FINS LUCRATIVOS	6.916.318,83
3.3.60.45.00	SUBVENÇÕES ECONÔMICAS	3.180.000,00
3.3.60.45.02	BENEFÍCIO DE ESTÍMULO À GERAÇÃO DE EMPREGO - PROGRAMA EMPREGO PE - LEI Nº 17.401	3.180.000,00
3.3.67.00.00	EXECUÇÃO DE CONTRATO DE PARCERIA PÚBLICO-PRIVADA - PPP	419.673,53
3.3.67.83.00	DESPESAS DE CONTRATO DE PPP, EXCETO SUBVENÇÕES ECONÔMICAS, APORTE E FUNDO	332.158,69
3.3.67.83.01	PPP - REALIZAÇÃO DE OBRAS E AQUISIÇÃO DE BENS REVERSÍVEIS	332.158,69
3.3.67.92.00	DESPESAS DE EXERCÍCIOS ANTERIORES	87.514,84
3.3.67.92.83	DEA - DESPESAS DE CONTRATO DE PPP, EXCETO SUBVENÇÕES ECONÔMICAS, APORTE E FUNDO	87.514,84
3.3.70.00.00	TRANSFERÊNCIAS A INSTITUIÇÕES MULTIGOVERNAMENTAIS	75.000,00
3.3.70.41.00	CONTRIBUIÇÕES	75.000,00
3.3.70.41.01	CONTRIBUIÇÕES A INST.MULTIGOVERNAMENTAIS	75.000,00
3.3.80.00.00	TRANSFERÊNCIAS AO EXTERIOR	11.931.000,00
3.3.80.41.00	CONTRIBUIÇÕES	11.931.000,00
3.3.80.41.01	CONTRIBUIÇÕES AO EXTERIOR	11.931.000,00
3.3.90.00.00	APLICAÇÕES DIRETA	9.004.647.806,26
3.3.90.08.00	OUTROS BENEFÍCIOS ASSISTENCIAIS	99.432.771,98
3.3.90.08.01	AUXÍLIO FUNERAL	7.509.637,43
3.3.90.08.05	AUXÍLIO CRECHE OU ASSISTÊNCIA PRÉ ESCOLAR	374.736,40
3.3.90.08.07	AUXÍLIO EDUCAÇÃO	2.697.518,08
3.3.90.08.08	AUXÍLIO SAÚDE	78.432.495,64
3.3.90.08.09	AUXÍLIO PARA DEPENDENTE DEFICIENTE	912.645,52
3.3.90.08.11	TCE - AUXÍLIO PERMANÊNCIA - RESOLUÇÃO TC Nº 31/2016	3.957.309,56
3.3.90.08.12	TCE - AUXÍLIO POR LOCALIDADE DE EXERCÍCIO - LEI 15.795/2016	4.698.848,32
3.3.90.08.13	SALÁRIO FAMÍLIA	849.581,03
3.3.90.14.00	DIÁRIAS - CIVIL	66.503.965,72
3.3.90.14.01	DIÁRIAS PESSOAL CIVIL DENTRO DO ESTADO	26.007.236,74
3.3.90.14.02	DIÁRIAS PESSOAL CIVIL FORA DO ESTADO/Nº PAÍS	933.867,40
3.3.90.14.03	BOLSAS DE CAPACITACAO-SECRETARIA DE EDUCACAO LEI 11.461/97	163.596,00
3.3.90.14.04	JORNADA EXT.SEGURANCA- CIVIL (DEC.21858/99)	38.306.926,00
3.3.90.14.16	DIÁRIAS PESSOAL CIVIL NO EXTERIOR	106.975,09
3.3.90.14.96	REFIN / NPCO - NOTA DE PROVISÃO DE CRÉDITO ORÇAMENTÁRIO	917.768,92
3.3.90.14.98	RESTOS A PAGAR NÃO PROCESSADOS	67.595,57
3.3.90.15.00	DIÁRIAS - MILITAR	154.059.608,37
3.3.90.15.01	DIÁRIAS PESSOAL MILITAR DENTRO DO ESTADO	48.830.324,14
3.3.90.15.02	DIÁRIAS PESSOAL MILITAR FORA DO ESTADO/NO PAÍS	97.984,23
3.3.90.15.04	JORNADA EXT.SEGURANCA- MILITAR (DEC.21858/99)	105.131.300,00
3.3.90.18.00	AUXÍLIO FINANCEIRO A ESTUDANTES	25.715.807,86
3.3.90.18.01	BOLSAS DE ESTUDO DENTRO DO ESTADO	15.968.213,96
3.3.90.18.02	BOLSAS DE ESTUDO FORA DO ESTADO	58.500,00
3.3.90.18.03	AJUDA FINANC.A ESTUD.CARENTES/EVENT.ESPORT.	136.935,50
3.3.90.18.05	AUXÍLIO / VALE TRANSPORTE ALUNOS REDE PÚBLICA ESTADUAL	9.552.158,40
3.3.90.19.00	AUXÍLIO - FARDAMENTO	16.362.000,00
3.3.90.19.01	AUXÍLIO FARDAMENTO	16.362.000,00
3.3.90.20.00	AUXÍLIO FINANCEIRO A PESQUISADORES	7.764.571,83
3.3.90.20.01	AUXILIO FINANCEIRO A PESQUISADORES	7.391.771,83
3.3.90.20.98	RESTOS A PAGAR NÃO PROCESSADOS	372.800,00
3.3.90.30.00	MATERIAL DE CONSUMO	884.153.159,03
3.3.90.30.01	COMBUSTÍVEIS E LUBRIFICANTES AUTOMOTIVOS	92.995.827,90
3.3.90.30.02	COMBUSTIVEIS E LUBRIFICANTES DE AVIACAO	414.070,21
3.3.90.30.03	COMBUSTIVEIS E LUBRIFICANTES PARA OUTRAS FINALIDADES	41.120,81
3.3.90.30.04	GAS E OUTROS MATERIAIS ENGARRAFADOS	7.457.187,44
3.3.90.30.05	EXPLOSIVOS E MUNICOES	8.381.930,20
3.3.90.30.06	ALIMENTOS PARA ANIMAIS	1.997.219,92
3.3.90.30.07	GENEROS DE ALIMENTACAO	72.844.601,58



## DEMONSTRAÇÃO CONSOLIDADA DA DESPESA POR NATUREZA/ITEM

ESTADO DE PERNAMBUCO  
SECRETARIA DA FAZENDA  
COORDENAÇÃO DE CONTROLE DO TESOUREO ESTADUAL  
CONTADORIA GERAL DO ESTADO

EXERCÍCIO 2021  
QUADRO 04

R\$1,00

(Anexo 04 da Lei 4.320/64)

CÓDIGO	ESPECIFICAÇÃO	TOTAL
3.3.90.30.08	ANIMAIS PARA PESQUISA E ABATE	96.894,23
3.3.90.30.09	MATERIAL FARMACOLOGICO	135.142.304,18
3.3.90.30.10	MATERIAL ODONTOLOGICO	1.133.521,35
3.3.90.30.11	MATERIAL QUIMICO	578.594,77
3.3.90.30.12	MATERIAL DE COUDELARIA OU DE USO ZOOTECNICO	3.695,25
3.3.90.30.13	MATERIAL DE CAÇA E PESCA	12,45
3.3.90.30.14	MATERIAL EDUCATIVO E ESPORTIVO	483.159,07
3.3.90.30.15	MATERIAL PARA FESTIVIDADES E HOMENAGENS	71.381,33
3.3.90.30.16	MATERIAL DE EXPEDIENTE	28.098.002,48
3.3.90.30.17	MATERIAL DE PROCESSAMENTO DE DADOS	3.872.380,24
3.3.90.30.18	MATERIAL E MEDICAMENTOS P/ USO VETERINARIO	157.931,37
3.3.90.30.19	MATERIAL PARA ACONDICIONAMENTO E EMBALAGEM	11.097.840,45
3.3.90.30.20	MATERIAL CAMA, MESA E BANHO	1.754.302,64
3.3.90.30.21	MATERIAL DE COPA E COZINHA	1.883.639,59
3.3.90.30.22	MATERIAL DE LIMPEZA E PRODUTOS DE HIGIENIZACAO	13.100.393,66
3.3.90.30.23	UNIFORMES, TECIDOS E AVIAMENTOS	16.334.541,55
3.3.90.30.24	MATERIAL PARA MANUTENCAO DE BENS IMOVEIS	9.994.652,60
3.3.90.30.25	MATERIAL PARA MANUTENCAO DE BENS MOVEIS	3.067.530,13
3.3.90.30.26	MATERIAL ELETRICO E ELETRONICO	5.283.903,69
3.3.90.30.27	MATERIAL DE MANOBRA E PATRULHAMENTO	293.160,92
3.3.90.30.28	MATERIAL DE PROTECAO E SEGURANCA	21.540.139,17
3.3.90.30.29	MATERIAL PARA AUDIO, VIDEO E FOTO	202.972,53
3.3.90.30.30	MATERIAL PARA COMUNICACOES	13.955,77
3.3.90.30.31	SEMENTES, MUDAS DE PLANTAS E INSUMOS	204.211,63
3.3.90.30.32	SUPRIMENTO DE AVIAÇÃO E DE PROTEÇÃO AO VÔO	875.569,39
3.3.90.30.33	MATERIAL PARA PRODUCAO INDUSTRIAL	458,50
3.3.90.30.34	SOBRESSAL., MAQ. E MOTORES NAVIOS E EMBARCACOES	898,60
3.3.90.30.35	MATERIAL LABORATORIAL	66.729.946,72
3.3.90.30.36	MATERIAL HOSPITALAR	239.761.411,23
3.3.90.30.37	SOBRESSALENTES DE ARMAMENTO	71,50
3.3.90.30.39	MATERIAL PARA MANUTENCAO DE VEICULOS	6.270.008,78
3.3.90.30.40	MATERIAL BIOLOGICO	399,00
3.3.90.30.41	MATERIAL PARA UTILIZACAO EM GRAFICA	14.924,87
3.3.90.30.42	FERRAMENTAS DE POUÇO VALOR E DURABILIDADE	210.388,56
3.3.90.30.43	MATERIAL PARA REABILITACAO PROFISSIONAL	20.775,83
3.3.90.30.44	MATERIAL DE SINALIZAÇÃO VISUAL E AFINS	731.651,66
3.3.90.30.46	MATERIAL BIBLIOGRÁFICO NÃO IMOBILIZÁVEL	46.666,01
3.3.90.30.48	BENS MÓVEIS NÃO ATIVÁVEIS (EMPRESAS LEI 6.404)	32.629,80
3.3.90.30.49	BILHETES DE PASSAGEM (MATERIAL CONSUMO P/EMPRESAS DE TRANSPORTE)	1.017,50
3.3.90.30.50	BANDEIRAS, FLAMULAS E INSIGNIAS	264.876,71
3.3.90.30.54	MATERIAL PARA REPARO, MANUTENÇÃO E CONSERVAÇÃO DE ESTRADAS E VIAS	22.150,00
3.3.90.30.55	SELOS PARA CONTROLE FISCAL	1.585,56
3.3.90.30.57	SERVIÇOS GRÁFICOS DE IMPRESSÃO SEM FORNECIMENTO DE MATÉRIA PRIMA	860.745,59
3.3.90.30.58	BENS MÓVEIS NÃO INCORPORÁVEIS	31.094,37
3.3.90.30.85	DESPESAS COM ALIMENTAÇÃO DE PRESOS À DISPOSIÇÃO DA JUSTIÇA	2.589.493,25
3.3.90.30.94	SUPRIMENTO DE FUNDO INSTITUCIONAL - SFI	17.632.991,79
3.3.90.30.96	REFIN / NPCO - NOTA DE PROVISÃO DE CRÉDITO ORÇAMENTÁRIO	57.285.364,02
3.3.90.30.97	SUPRIMENTO INDIVIDUAL	355.554,09
3.3.90.30.98	RESTOS A PAGAR NÃO PROCESSADOS	51.871.406,59
3.3.90.31.00	PREMIAÇÕES CULTURAIS, ARTÍSTICAS, CIENTÍFICAS, DESPORTIVAS E OUTRAS	66.540.811,90
3.3.90.31.01	PRÊMIOS (EXCETO PECÚNIA)	77.829,50
3.3.90.31.02	CONDECORAÇÕES, MEDALHAS E TROFÉUS	128.193,30
3.3.90.31.03	MEDALHAS	2.870,00
3.3.90.31.05	PRÊMIOS EM PECÚNIA	29.305.544,42
3.3.90.31.50	PRÊMIO SEMESTRAL SDS - REDUÇÃO DE CRIMES VIOLENTOS	34.749.375,00
3.3.90.31.51	PRÊMIO GRATIFICAÇÃO PACTO PELA VIDA	2.202.999,68
3.3.90.31.96	REFIN / NPCO - NOTA DE PROVISÃO DE CRÉDITO ORÇAMENTÁRIO	74.000,00
3.3.90.32.00	MATERIAL DE DISTRIBUIÇÃO GRATUITA	356.666.076,16
3.3.90.32.05	LIVROS DIDÁTICOS	1.776.662,25
3.3.90.32.06	MEDICAMENTOS	173.337.100,61
3.3.90.32.07	MATERIAIS E EQUIPAMENTOS ORTOPÉDICOS E CORRETIVOS	20.910.338,96
3.3.90.32.08	CESTAS BÁSICAS	750,00
3.3.90.32.10	EQUIPAMENTO PORTÁTIL DE INFORMÁTICA - LEI 17322/2021	78.011.320,25
3.3.90.32.11	SERVIÇO DE CONECTIVIDADE - LEI 17322/2021	3.233.650,00
3.3.90.32.80	OUTROS MATERIAIS DE DISTRIBUIÇÃO GRATUITA	36.268.969,51
3.3.90.32.96	REFIN / NPCO - NOTA DE PROVISÃO DE CRÉDITO ORÇAMENTÁRIO	433.936,28
3.3.90.32.98	RESTOS A PAGAR NÃO PROCESSADOS	42.693.348,30
3.3.90.33.00	PASSAGENS E DESPESAS COM LOCOMOÇÃO	287.436.502,44
3.3.90.33.01	PASSAGENS PARA SERVIDORES PARA DENTRO DO ESTADO	1.611.221,71
3.3.90.33.02	PASSAGENS PARA SERVIDORES PARA FORA DO ESTADO	3.947.614,72
3.3.90.33.03	PASSAGENS PARA SERVIDORES PARA O EXTERIOR	112.648,58
3.3.90.33.04	PASSAGENS PARA COLABORADORES E TÉCNICOS	998.477,60
3.3.90.33.05	LOCAÇÃO DE VEÍCULOS POR NECESSIDADE DO SERVIÇO	37.630.553,37
3.3.90.33.06	TÁXI	261.445,81



## DEMONSTRAÇÃO CONSOLIDADA DA DESPESA POR NATUREZA/ITEM

ESTADO DE PERNAMBUCO  
SECRETARIA DA FAZENDA  
COORDENAÇÃO DE CONTROLE DO TESOUREO ESTADUAL  
CONTADORIA GERAL DO ESTADO

EXERCÍCIO 2021  
QUADRO 04

R\$1,00

(Anexo 04 da Lei 4.320/64)

CÓDIGO	ESPECIFICAÇÃO	TOTAL
3.3.90.33.07	PASSAGENS PARA DOAÇÃO	656.780,08
3.3.90.33.09	TRANSPORTADOR AUTÔNOMO - SEC. DE EDUCAÇÃO	36.371.213,76
3.3.90.33.10	TRANSPORTE DE PESSOAS POR NECESSIDADE DO SERVIÇO	177.530.849,64
3.3.90.33.96	REFIN / NPCO - NOTA DE PROVISÃO DE CRÉDITO ORÇAMENTÁRIO	27.665.352,18
3.3.90.33.97	SUPRIMENTO INDIVIDUAL	3.798,79
3.3.90.33.98	RESTOS A PAGAR NÃO PROCESSADOS	646.546,20
3.3.90.35.00	SERVIÇOS DE CONSULTORIA	11.573.957,05
3.3.90.35.01	ASSESSORIA E CONSULTORIA TÉCNICA OU JURÍDICA	9.312.770,67
3.3.90.35.98	RESTOS A PAGAR NÃO PROCESSADOS	2.261.186,38
3.3.90.36.00	OUTROS SERVIÇOS DE TERCEIROS - PESSOA FÍSICA	137.450.731,10
3.3.90.36.05	DIREITOS AUTORAIS	-
3.3.90.36.06	SERVIÇOS TÉCNICOS PROFISSIONAIS	4.475.023,32
3.3.90.36.08	ESTAGIÁRIOS (PAGAMENTO DIRETO)	13.018.702,47
3.3.90.36.09	SALÁRIO DE INTERNOS EM PENITENCIÁRIA	2.114.220,04
3.3.90.36.10	PERÍCIAS TÉCNICAS JUSTIÇA GRATUITA	498.153,00
3.3.90.36.13	CONFERÊNCIAS, EXPOSIÇÕES, CONGRESSOS, SEMINÁRIOS E AFINS	900,00
3.3.90.36.15	LOCAÇÃO DE IMÓVEIS	12.567.918,52
3.3.90.36.16	LOCAÇÃO DE BENS MÓVEIS E INTANGÍVEIS	30.629,67
3.3.90.36.17	TRIBUTOS E TAXAS À CONTA DO LOCATÁRIO	142.717,48
3.3.90.36.18	REPARO E MANUTENÇÃO DE EQUIPAMENTOS	362.112,03
3.3.90.36.19	VIGILÂNCIA MONITORADA	4.660,00
3.3.90.36.21	REPARO E MANUTENÇÃO DE BENS MÓVEIS DE OUTRAS NATUREZAS	194.106,67
3.3.90.36.22	REPARO E MANUTENÇÃO DE BENS IMÓVEIS	2.133.838,11
3.3.90.36.23	FORNECIMENTO DE ALIMENTAÇÃO PREPARADA	2.055,00
3.3.90.36.25	LIMPEZA E CONSERVAÇÃO	1.848.559,34
3.3.90.36.26	SERVIÇOS DOMÉSTICOS	48.711,59
3.3.90.36.27	COMUNICAÇÃO EM GERAL	2.278,57
3.3.90.36.28	SELEÇÃO E TREINAMENTO / HORA AULA	455.078,85
3.3.90.36.30	SERVIÇOS MÉDICOS, ODONTOLÓGICOS E FARMACÊUTICOS	8.252.213,89
3.3.90.36.32	ASSISTÊNCIA SOCIAL	305.499,22
3.3.90.36.34	PERÍCIAS MÉDICAS POR BENEFÍCIOS	34.085,22
3.3.90.36.35	APOIO ADMINISTRATIVO, TÉCNICO E OPERACIONAL	59.706.032,51
3.3.90.36.39	FRETES E TRANSPORTES DE ENCOMENDAS	2.500,00
3.3.90.36.40	OUTROS ENCARGOS DE MORA	62.099,58
3.3.90.36.41	MULTAS DEDUTÍVEIS	3.606,10
3.3.90.36.42	JUROS	759,49
3.3.90.36.45	JETONS	37.200,00
3.3.90.36.70	SERVIÇOS GRÁFICOS, DE ENCADERNAÇÃO E DE EMOLDURAÇÃO	23.064,83
3.3.90.36.71	ATIVIDADES ARTÍSTICAS, CULTURAIS, DESPORTIVAS, TURÍSTICAS E RECREATIVAS	189.826,40
3.3.90.36.84	CONDÔMIÍOS	224.463,75
3.3.90.36.94	SUPRIMENTO DE FUNDO INSTITUCIONAL - SFI	4.691.087,86
3.3.90.36.96	REFIN / NPCO - NOTA DE PROVISÃO DE CRÉDITO ORÇAMENTÁRIO	25.944.421,83
3.3.90.36.97	SUPRIMENTO INDIVIDUAL	6.590,62
3.3.90.36.98	RESTOS A PAGAR NÃO PROCESSADOS	67.615,14
3.3.90.37.00	LOCAÇÃO DE MÃO-DE-OBRA	726.948.303,66
3.3.90.37.01	APOIO ADMINISTRATIVO, TÉCNICO E OPERACIONAL	409.185.874,34
3.3.90.37.02	LIMPEZA E CONSERVAÇÃO	120.459.126,11
3.3.90.37.03	VIGILANCIA OSTENSIVA	94.980.495,51
3.3.90.37.04	REPARO E MANUTENÇÃO DE BENS IMÓVEIS	25.460.108,15
3.3.90.37.05	SERVICOS DE COPA E COZINHA	71.141.910,66
3.3.90.37.06	REPARO E MANUTENÇÃO DE BENS MÓVEIS	1.325.198,51
3.3.90.37.98	RESTOS A PAGAR NÃO PROCESSADOS	4.395.590,38
3.3.90.39.00	OUTROS SERVIÇOS DE TERCEIROS - PESSOA JURÍDICA	3.436.697.803,14
3.3.90.39.01	ASSINATURAS DE PERIÓDICOS E PAGTO DE ANUIDADES OU MENSALIDADES A ENTIDADES DE	2.439.747,36
3.3.90.39.02	LOCAÇÃO DE EQUIPAMENTOS MÉDICO-HOSPITALARES	4.790.929,91
3.3.90.39.04	DIREITOS AUTORAIS	660,00
3.3.90.39.05	SERVIÇOS TÉCNICOS PROFISSIONAIS	230.924.801,81
3.3.90.39.06	CAPATAZIA, ESTIVA E PESAGEM	75.998,36
3.3.90.39.07	DESCONTOS FINANCEIROS CONCEDIDOS	-
3.3.90.39.09	ARMAZENAGEM	9.856.525,88
3.3.90.39.10	LOCAÇÃO DE IMÓVEIS	33.045.431,48
3.3.90.39.11	LOCAÇÃO DE SOFTWARE	84.465,09
3.3.90.39.12	LOCAÇÃO DE MÁQUINAS E EQUIPAMENTOS	11.351.658,65
3.3.90.39.14	LOCAÇÃO BENS MÓVEIS DE OUTRAS NATUREZAS E INTANGÍVEIS	4.186.894,19
3.3.90.39.15	TRIBUTOS E TAXAS À CONTA DO LOCATÁRIO	14.361.783,48
3.3.90.39.16	REPARO E MANUTENÇÃO DE BENS IMÓVEIS	84.558.422,86
3.3.90.39.17	REPARO E MANUTENÇÃO DE MÁQUINAS E EQUIPAMENTOS	56.407.729,24
3.3.90.39.18	LOCAÇÃO DE MÁQUINAS DE OBRAS E IMPLEMENTOS AGRÍCOLAS	11.149,20
3.3.90.39.19	REPARO E MANUTENÇÃO DE VEÍCULOS	6.061.722,20
3.3.90.39.20	REPARO E MANUTENÇÃO DE BENS MÓVEIS DE OUTRAS NATUREZAS	4.975.823,62
3.3.90.39.21	REPARO E MANUTENÇÃO DE ESTRADAS, VIAS E ÁREAS PÚBLICAS	73.376.856,75
3.3.90.39.22	EXPOSIÇÕES, CONGRESSOS, CONFERÊNCIAS E AFINS	356.041,40
3.3.90.39.23	VALE REFEIÇÃO/VALE-ALIMENTAÇÃO (EXCETO PARA O EXECUTIVO)	10.680.166,32
3.3.90.39.24	DECORAÇÃO	116.125,35



## DEMONSTRAÇÃO CONSOLIDADA DA DESPESA POR NATUREZA/ITEM

ESTADO DE PERNAMBUCO  
SECRETARIA DA FAZENDA  
COORDENAÇÃO DE CONTROLE DO TESOIRO ESTADUAL  
CONTADORIA GERAL DO ESTADO

EXERCÍCIO 2021  
QUADRO 04

R\$1,00

(Anexo 04 da Lei 4.320/64)

CÓDIGO	ESPECIFICAÇÃO	TOTAL
3.3.90.39.25	ESTAGIÁRIOS (PAGAMENTO FEITO POR MEIO DE AGENTE INTERMEDIÁRIO)	8.058.528,66
3.3.90.39.26	LOCAÇÃO DE VEÍCULOS AUTOMOTORES	82.739.134,25
3.3.90.39.27	SERVIÇOS DE TELEPROCESSAMENTO	362.561,48
3.3.90.39.29	HONORÁRIOS ADVOCATÍCIOS - ÔNUS DA SUCUMBÊNCIA	17.495,87
3.3.90.39.31	ATIVIDADES ARTÍSTICAS, CULTURAIS, DESPORTIVAS, TURÍSTICAS E RECREATIVAS	3.503.493,12
3.3.90.39.33	DEDETIZAÇÃO/TRATAMENTO RESÍDUOS E AFINS	4.603.417,06
3.3.90.39.35	MULTAS DEDUTÍVEIS	15.175,36
3.3.90.39.36	MULTAS INDEDUTÍVEIS	53.738,17
3.3.90.39.37	JUROS E MULTAS CONTRATUAIS	366.635,09
3.3.90.39.40	PROGRAMA DE ALIMENTAÇÃO DO TRABALHADOR	4.497.677,89
3.3.90.39.41	FORNECIMENTO DE ALIMENTAÇÃO PREPARADA	119.020.368,04
3.3.90.39.42	SERVIÇOS DE CARÁTER SECRETO OU RESERVADO	744.250,20
3.3.90.39.43	ENERGIA ELÉTRICA	134.593.032,82
3.3.90.39.44	ÁGUA E ESGOTO	54.082.011,59
3.3.90.39.45	GÁS	7.179.744,99
3.3.90.39.46	SERVIÇOS DOMÉSTICOS	13.055.037,84
3.3.90.39.47	CORREIOS E TELÉGRAFOS	37.090.385,25
3.3.90.39.48	SERVIÇOS DE SELEÇÃO, CAPACITAÇÃO, TREINAMENTO E DE MONITORES	12.139.904,90
3.3.90.39.49	PRODUÇÕES JORNALÍSTICAS	1.179,99
3.3.90.39.50	SERVIÇOS MÉDICO-HOSPITALARES, ODONTOLÓGICOS E LABORATORIAIS	1.687.508.099,83
3.3.90.39.51	ANÁLISES E PESQUISAS CIENTÍFICAS	55.930,28
3.3.90.39.55	CONFECÇÃO DE SELOS DE CONTROLE FISCAL	549,00
3.3.90.39.56	PERÍCIAS MÉDICAS POR BENEFÍCIOS E PARA HABILITAÇÃO	53.105.809,71
3.3.90.39.57	SERVIÇOS DE MICROFILMAGEM	20.003.678,85
3.3.90.39.58	TELEFONIA FIXA	1.650,00
3.3.90.39.59	ÁUDIO, VÍDEO E FOTO	1.071.957,94
3.3.90.39.60	MANOBRA E PATRULHAMENTO	510,00
3.3.90.39.62	PRODUÇÃO INDUSTRIAL	2.380,00
3.3.90.39.63	SERVIÇOS GRÁFICOS, DE ENCADERNAÇÃO E DE EMOLDURAÇÃO	39.059.437,80
3.3.90.39.65	APOIO AO ENSINO	352.330,34
3.3.90.39.66	SERVIÇOS JUDICIÁRIOS E CARTORIAIS	301.534,68
3.3.90.39.67	SERVIÇOS FUNERÁRIOS	218.405,19
3.3.90.39.69	SEGUROS EM GERAL	1.334.595,55
3.3.90.39.70	CONFECÇÃO DE UNIFORMES, BANDEIRAS E FLÂMULAS	99.242,18
3.3.90.39.71	CONFECÇÃO DE MATERIAL DE ACONDICIONAMENTO E EMBALAGEM	317.819,75
3.3.90.39.74	FRETES E TRANSPORTES DE ENCOMENDAS	10.898.538,67
3.3.90.39.75	TAXA DE ADMINISTRAÇÃO	911.428,44
3.3.90.39.76	INCINERAÇÃO E DESTRUIÇÃO DE MATERIAL	3.810,00
3.3.90.39.77	VIGILÂNCIA OSTENSIVA / MONITORADA	83.565.894,38
3.3.90.39.78	LIMPEZA E CONSERVAÇÃO	178.187.935,04
3.3.90.39.79	APOIO ADMINISTRATIVO, TÉCNICO E OPERACIONAL	140.409.741,33
3.3.90.39.80	HOSPEDAGENS	3.128.352,87
3.3.90.39.81	SERVIÇOS BANCÁRIOS	43.776.771,96
3.3.90.39.82	CERIMONIAL	59.209,00
3.3.90.39.83	CÓPIAS E REPRODUÇÃO DE DOCUMENTOS	1.041.260,42
3.3.90.39.84	CONDOMÍNIOS	1.876.521,89
3.3.90.39.85	ENTREGA DE DOCUMENTOS E VALORES	1.018.695,44
3.3.90.39.86	CONFECÇÃO DE PLACAS, PLAQUETAS E CARIMBOS EM GERAL	136.441,27
3.3.90.39.87	CAMPANHA PUBLICITÁRIA EDUCATIVA NA ÁREA DE SAÚDE PÚBLICA	4.590,00
3.3.90.39.89	CAMPANHA PUBLICITÁRIA EDUCATIVA PARA SEGURANÇA NO TRÂNSITO E PREVENÇÃO DA	161.709,40
3.3.90.39.90	PUBLICIDADE LEGAL (DIVULGAÇÃO OFICIAL)	15.266.770,64
3.3.90.39.91	PUBLICIDADE PARA PROMOÇÃO DO TURISMO	4.177.351,06
3.3.90.39.92	PUBLICIDADE E PROPAGANDA (INSTITUCIONAL)	65.159.240,13
3.3.90.39.93	PUBLICIDADE NAS CAMPANHAS DE REGISTRO E DE FISCALIZAÇÃO DE SERVIÇOS DELEGADOS	492.897,31
3.3.90.39.94	SUPRIMENTO DE FUNDO INSTITUCIONAL - SFI	6.555.958,73
3.3.90.39.95	REPARO, MANUTENÇÃO E CONSERVAÇÃO DE EQUIPAMENTOS DE PROCESSAMENTO DE DADOS	293.143,73
3.3.90.39.96	REFIN / NPCO - NOTA DE PROVISÃO DE CRÉDITO ORÇAMENTÁRIO	14.678.684,00
3.3.90.39.97	SUPRIMENTO INDIVIDUAL	367.918,28
3.3.90.39.98	RESTOS A PAGAR NÃO PROCESSADOS	31.304.302,33
3.3.90.40.00	SERVIÇOS DE TECNOLOGIA DA INFORMAÇÃO E COMUNICAÇÃO - PESSOA JURÍDICA	234.053.277,03
3.3.90.40.01	LOCAÇÃO DE SOFTWARE (LICENÇAS)	5.264.783,16
3.3.90.40.02	LOCAÇÃO DE EQUIPAMENTOS DE TECNOLOGIA DA INFORMAÇÃO E COMUNICAÇÃO	16.437.108,52
3.3.90.40.03	SERVIÇOS DE CAPACITAÇÃO E TREINAMENTO EM TECNOLOGIA DA INFORMAÇÃO E	74.421,64
3.3.90.40.04	DESENVOLVIMENTO E MANUTENÇÃO DE SOFTWARE	44.022.122,11
3.3.90.40.05	REPARO, MANUTENÇÃO E CONSERVAÇÃO DE EQUIPAMENTOS DE PROCESSAMENTO DE DADOS	8.044.374,40
3.3.90.40.06	HOSPEDAGEM DE SISTEMAS	11.400,00
3.3.90.40.07	SERVIÇOS TÉCNICOS PROFISSIONAIS DE TECNOLOGIA DA INFORMAÇÃO E COMUNICAÇÃO	54.198.702,65
3.3.90.40.08	SERVIÇOS DE COMPUTAÇÃO EM NUVEM	518.582,03
3.3.90.40.09	SERVIÇOS DE TELEFONIA MÓVEL	5.345.120,43
3.3.90.40.10	SERVIÇOS DE TELEFONIA FIXA	6.724.465,27
3.3.90.40.11	SERVIÇOS DE INFRAESTRUTURA E GERENCIAMENTO DE COMUNICAÇÃO DE DADOS E REDES	26.725.814,05
3.3.90.40.12	SERVIÇOS DE TELEPROCESSAMENTO	28.516.502,80
3.3.90.40.13	CERTIFICAÇÃO DIGITAL	715.259,81
3.3.90.40.14	DIGITALIZAÇÃO	5.727.299,51



## DEMONSTRAÇÃO CONSOLIDADA DA DESPESA POR NATUREZA/ITEM

ESTADO DE PERNAMBUCO  
SECRETARIA DA FAZENDA  
COORDENAÇÃO DE CONTROLE DO TESOUREO ESTADUAL  
CONTADORIA GERAL DO ESTADO

EXERCÍCIO 2021  
QUADRO 04

R\$1,00

(Anexo 04 da Lei 4.320/64)

CÓDIGO	ESPECIFICAÇÃO	TOTAL
3.3.90.40.15	OUTSOURCING DE IMPRESSÃO	2.647.840,61
3.3.90.40.16	SERVIÇOS DE VIDEOMONITORAMENTO	17.738.457,02
3.3.90.40.17	CONTEÚDO WEB	116.355,00
3.3.90.40.97	SUPRIMENTO INDIVIDUAL	-
3.3.90.40.98	RESTOS A PAGAR NÃO PROCESSADOS	11.224.668,02
3.3.90.41.00	CONTRIBUIÇÕES	1.106.133,00
3.3.90.41.04	AUXÍLIO DE INCENTIVO - PATRIMÔNIO VIVO - BOLSA INCENT. LEI 12.196/2002, ART. 3º, INC II	1.106.133,00
3.3.90.46.00	AUXÍLIO - ALIMENTAÇÃO	329.049.316,24
3.3.90.46.01	AUXILIO-ALIMENTACAO/REFEICAO	329.049.316,24
3.3.90.47.00	OBRIGAÇÕES TRIBUTÁRIAS E CONTRIBUTIVAS	352.642.965,31
3.3.90.47.01	PASEP RETIDO S/IFI/ICMS-DESON./CIDE/ANEEL/DNPM/FEP	1.290.246,94
3.3.90.47.03	PASEP SOBRE RECEITA ORÇAMENTÁRIA (EXCETUANDO O FPE/IFI/ICMS-EXPORTAÇÃO)	219.538.084,55
3.3.90.47.04	PASEP RETIDO SOBRE O FPE	85.260.542,61
3.3.90.47.05	EMPRESAS - IRPJ - IMPOSTO DE RENDA DA PESSOA JURÍDICA	535.028,12
3.3.90.47.06	PASEP SOBRE FOLHA DE PAGAMENTO	4.803.617,71
3.3.90.47.07	IOF	694,59
3.3.90.47.11	C.I.M., TAXA DE LIMPEZA URBANA, TAXA DE VIGILÂNCIA SANITÁRIA, TSD (PREF.)	3.919.966,32
3.3.90.47.12	MULTAS - OBRIGAÇÕES TRIBUTÁRIAS E CONTRIBUTIVAS	155.652,07
3.3.90.47.13	JUROS - OBRIGAÇÕES TRIBUTÁRIAS E CONTRIBUTIVAS	17.079,35
3.3.90.47.14	SEGURO DPVAT - CONTRIBUIÇÃO PARAFISCAL	5,76
3.3.90.47.15	EMPRESAS - CONTRIBUIÇÃO SOCIAL SOBRE O LUCRO LÍQUIDO	210.244,54
3.3.90.47.17	EMPRESAS - ISS	48.091,22
3.3.90.47.18	CONTRIBUIÇÕES PREVIDENCIÁRIAS S/SERV.TERCEIROS- PESSOA FÍSICA	34.790.657,04
3.3.90.47.19	CONTRIBUIÇÕES PREVIDENCIÁRIAS S/SERV.TERCEIROS-COOPERATIVAS	136.492,38
3.3.90.47.20	EMPRESAS - IPTU	763.204,92
3.3.90.47.23	PIS - S/VENDAS DE MERCAD.E SERVICOS	86.582,89
3.3.90.47.24	PIS - S/RECEITAS FINANCEIRAS	2.910,10
3.3.90.47.25	PIS - S/OUTRAS RECEITAS	4.753,03
3.3.90.47.27	COFINS - S/VENDAS DE MERCAD.E SERVICOS	377.478,09
3.3.90.47.28	COFINS - S/RECEITAS FINANCEIRAS	17.908,14
3.3.90.47.29	COFINS - S/OUTRAS RECEITAS	21.892,79
3.3.90.47.32	LAUDEMIO E FORO	41.671,87
3.3.90.47.33	TAXA DE LEGALIZACAO E HABITE-SE	10.819,20
3.3.90.47.34	ART/RRT - ANOTAÇÃO/REGISTRO DE RESPONSABILIDADE TÉCNICA	43.398,87
3.3.90.47.90	OUTRAS TAXAS NÃO ESPECIFICADAS	565.942,21
3.3.90.48.00	OUTROS AUXÍLIOS FINANCEIROS A PESSOAS FÍSICAS	162.024.149,88
3.3.90.48.01	AUXILIO SOCIAL	38.210.911,93
3.3.90.48.03	AUXÍLIO A PARTICIPANTES DE CURSO DE FORMAÇÃO	784.306,14
3.3.90.48.06	FUNCLTURA - AUXÍLIO FINANCEIRO DE CARÁTER ASSISTENCIAL, CULTURAL E EDUCACIONAL - RESIDÊNCIA MÉDICA	18.390.385,85
3.3.90.48.08	TFD/SUS - TRANSPORTE FORA DO DOMICÍLIO - USUÁRIOS DO SUS.	71.421.366,60
3.3.90.48.10	AUXÍLIO EMERGENCIAL DESTINADO AO SETOR CULTURAL - COVID-19 - LEI FEDERAL Nº 14.017	211.961,83
3.3.90.48.11	AUXÍLIO EMERGENCIAL CICLO CARNAVALESCO PERNAMBUCO - LEI 17.165/2021 - PESSOA FÍSICA	9.660,00
3.3.90.48.12	AUXÍLIO EMERGENCIAL "CICLO JUNINO DE PERNAMBUCO", CF. LEI 17.321/2021 - PESSOA FÍSICA	2.210.582,40
3.3.90.48.13	AUXÍLIO DE INCENTIVO - LEI Nº 12.196/2002 REGISTRO DE PATRIMÔNIO VIVO	2.939.958,00
3.3.90.48.50	OUTROS AUXÍLIOS FINANCEIROS A PESSOAS FÍSICAS	576.037,81
3.3.90.48.90	AUXÍLIO - TRANSPORTE	27.268.979,32
3.3.90.49.00	AUXÍLIO / VALE TRANSPORTE	115.618.208,33
3.3.90.49.01	RESTOS A PAGAR NÃO PROCESSADOS	115.462.000,39
3.3.90.49.98	PENSÕES ESPECIAIS	156.207,94
3.3.90.59.00	PENSÕES ESPECIAIS CIVIS	35.186.796,77
3.3.90.59.01	PENSÕES ESPECIAIS MILITARES	13.923.306,04
3.3.90.59.02	DEPÓSITOS COMPULSÓRIOS	21.263.490,73
3.3.90.67.00	DEPOSITOS JUDICIAIS	32.153.323,33
3.3.90.67.01	DEPOSITOS PARA RECURSOS	30.751.902,39
3.3.90.67.02	SENTENÇAS JUDICIAIS	1.401.420,94
3.3.90.91.00	RPV - REQUISIÇÃO DE PEQUENO VALOR	87.297.752,41
3.3.90.91.02	OUTRAS SENTENÇAS JUDICIAIS	58.330.853,39
3.3.90.91.09	BLOQUEIO JUDICIAL	4.076.509,49
3.3.90.91.10	DESPESAS DE EXERCÍCIOS ANTERIORES	24.890.389,53
3.3.90.92.00	OUTROS BENEFÍCIOS ASSISTENCIAIS	846.954.824,32
3.3.90.92.08	DIÁRIAS PESSOAL CIVIL	7.186.209,99
3.3.90.92.14	DIÁRIAS PESSOAL MILITAR	740.761,46
3.3.90.92.15	AUXILIO FINANCEIRO A ESTUDANTES	51.271,22
3.3.90.92.18	MATERIAL DE CONSUMO	10.750,00
3.3.90.92.30	PREMIAÇÕES CULT/ARTIST/CIENT/DESPORTIV/OUTRAS	56.254.156,33
3.3.90.92.31	MATERIAL DE DISTRIBUICAO GRATUITA	1.966.222,59
3.3.90.92.32	PASSAGENS E DESPESAS COM LOCOMOCAO	23.346.012,87
3.3.90.92.33	CONSULTORIA	4.472.664,36
3.3.90.92.35	SERVICOS DE TERCEIROS - PESSOA FISICA	792.397,10
3.3.90.92.36	LOCACAO DE MAO-DE-OBRA	10.576.905,05
3.3.90.92.37	SERVICOS DE TERCEIROS - PESSOA JURIDICA	61.454.679,12
3.3.90.92.39	SERVÇOS DE TECNOLOGIA DA INFORMACÃO E COMUNICACÃO - PESSOA JURÍDICA	565.611.837,20
3.3.90.92.40	AUXILIO - ALIMENTACAO-REFEICAO	24.920.865,59
3.3.90.92.46	AUXÍLIO - ALIMENTAÇÃO-REFEICAO	14.107.273,77



## DEMONSTRAÇÃO CONSOLIDADA DA DESPESA POR NATUREZA/ITEM

ESTADO DE PERNAMBUCO  
SECRETARIA DA FAZENDA  
COORDENAÇÃO DE CONTROLE DO TESOUREO ESTADUAL  
CONTADORIA GERAL DO ESTADO

EXERCÍCIO 2021  
QUADRO 04

R\$1,00

(Anexo 04 da Lei 4.320/64)

CÓDIGO	ESPECIFICAÇÃO	TOTAL
3.3.90.92.47	OBRIGAÇÕES TRIBUTÁRIAS E CONTRIBUTIVAS	2.756.802,23
3.3.90.92.48	DEA - OUTROS AUXÍLIOS FINANCEIROS A PESSOAS FÍSICAS	1.386.883,09
3.3.90.92.49	AUXÍLIO-TRANSPORTE	503.484,50
3.3.90.92.67	DEPÓSITOS COMPULSÓRIOS	46.723.078,52
3.3.90.92.90	PUBLICIDADE LEGAL (DIVULGAÇÃO OFICIAL)	798.853,58
3.3.90.92.92	PUBLICIDADE E PROPAGANDA (INSTITUCIONAL)	4.831.625,35
3.3.90.92.93	INDENIZAÇÕES E RESTITUIÇÕES	10.318.746,16
3.3.90.92.94	PUBLICIDADE PARA PROMOÇÃO DO TURISMO	198.109,25
3.3.90.92.98	RESTOS A PAGAR NÃO PROCESSADOS	7.945.234,99
3.3.90.93.00	INDENIZAÇÕES E RESTITUIÇÕES	528.054.989,40
3.3.90.93.03	RESTITUIÇÕES DE TRIBUTOS - OUTROS	9.031,63
3.3.90.93.04	AJUDA DE CUSTO - CIVIL	2.486.405,31
3.3.90.93.05	RESSARCIMENTO DE TRANSPORTE	438.353,72
3.3.90.93.06	AJUDA DE CUSTO - MILITAR	76.130,91
3.3.90.93.08	RESSARCIMENTO DE COMBUSTÍVEL	4.497,37
3.3.90.93.09	SUBSÍDIOS CONSELHEIROS FERNANDO DE NORONHA	359.025,15
3.3.90.93.10	RESTITUIÇÕES DE MULTAS - DETRAN	21.313,58
3.3.90.93.11	RESTITUIÇÕES DE TAXAS - DETRAN	24.435,16
3.3.90.93.12	RESTITUIÇÕES DO IPSEP/FUNAFIN	1.355,07
3.3.90.93.14	GRATIFICAÇÕES AOS MEMBROS DA JARI E CETRAN	138.954,40
3.3.90.93.19	LEI 15.121/2013 - INDEMNIZ. P/ INVALIDEZ PERMANENTE PARCIAL P/ ACIDENTE EM SERVIÇO	89.315,05
3.3.90.93.21	TERMO DE AJUSTE DE CONTAS - TAC	102.424.116,09
3.3.90.93.22	LEI 15.121/2013 - INVALIDEZ PERMANENTE PARCIAL POR ACIDENTE FORA DE SERVIÇO	56.348,96
3.3.90.93.23	LEI 15.121/2013 - MORTE NATURAL	5.432.023,61
3.3.90.93.25	LEI 15.121/2013 - MORTE ACIDENTAL	449.637,07
3.3.90.93.26	DIÁRIAS A CONSELHEIROS E PESQUISADORES, CF LEI 25.845/03	8.057,56
3.3.90.93.27	INDENIZAÇÃO DE TRANSPORTE - CIVIL	27.986.649,07
3.3.90.93.28	HONORÁRIOS PGE - LEI ESTADUAL Nº 15.711/2016	17.311.103,93
3.3.90.93.29	MPPE - AUXÍLIO MORADIA, RES. PGJ 006/2014	52.532,76
3.3.90.93.31	ALEPE - PARC. INDEMNIZ. REF. CARGOS COMISSIONADOS E FUNÇÕES GRATIFICADAS, REF. LEI	11.360.788,12
3.3.90.93.32	ALEPE - PARC. INDEMNIZ. REF. CARGOS COMISSIONADOS E FUNÇÕES GRATIFICADAS, REF. LEI	5.100.928,57
3.3.90.93.33	TCE - PARC. INDENIZATÓRIA REF. CARGOS COM. REF. LEI 15.884/16	5.382.882,09
3.3.90.93.34	TCE - PARC. INDENIZATÓRIA REF. FUN. GRAT - LEI 15.884/16	9.523.252,63
3.3.90.93.35	TCE - PARC. INDENIZATÓRIA REF. CARGOS REP. MEMBROS. REF. LEI 15.884/16	6.873.862,71
3.3.90.93.36	TCE - PARCELA INDENIZATÓRIA REF. LEI 15.899/16	1.887.845,88
3.3.90.93.37	TJPE - PARC. INDENIZATÓRIA REF. EXERC. CARGOS - LEI COMPLEMENTAR 100/2007	8.841.136,71
3.3.90.93.38	RECOMPOSIÇÃO DO FUNDO GARANTIDOR - EC 99/2017	167.937.127,69
3.3.90.93.40	TCE - INDENIZAÇÃO DE CAMPO REF. LEI 16.039/17	2.180.933,23
3.3.90.93.41	TCE - LICENÇA PRÊMIO - PGTO EM PECÚNIA - LEI 15899/2016	848.048,84
3.3.90.93.42	SEFAZ - INDENIZAÇÃO PREV. ART 50-A, LEI COMP 107/2008 - LOAT	6.492.429,31
3.3.90.93.43	SEFAZ - INDENIZAÇÃO P/EFIC LIM CAMPO - IELC, PREV. ART. 50-B, LEI COMP. 107/2008 - LOAT	19.714.938,88
3.3.90.93.44	SEFAZ - INDENIZAÇÃO POR LIMITAÇÃO DE CAMPO - ILC, PREV. ART. 9, LEI COMP. 333/2016	25.059.960,59
3.3.90.93.45	AUXÍLIO DE SUPORTE TÉCNICO-EDUCACIONAL, CF. ART. 20 DA LC 385/2018, DE 05/04/2018, E	18.037.359,51
3.3.90.93.46	ALEPE - RESSARCIMENTO DESP. MÉDICA, PREV. ART. 33, INC. VII, REGIMENTO INTERNO DA ALEPE	246.159,39
3.3.90.93.47	ALEPE - VERBA INDEMNIZ. ATIV. PARLAMENTAR, PREV. LEI 13166/05, ATOS 566/05, 1015/07	8.560.326,44
3.3.90.93.49	INDENIZAÇÃO/REEMBOLSO POR SUSPENSÃO CONTRATUAL	27.298.610,94
3.3.90.93.50	DIVERSAS INDENIZAÇÕES E RESTITUIÇÕES A OUTROS ESTADOS E AO DF	33.411.979,37
3.3.90.93.51	TCE - ABONO PECUNIÁRIO REF. PROGRAMA MERECER, LEI 15012/2013	25.847,56
3.3.90.93.52	PGE - PARC. INDENIZATÓRIA REF. CARGOS COM. E. FUN. GRAT - REF. LEI 15.884/16, E LC 435/2020	3.687.006,75
3.3.90.93.95	OUTRAS INDENIZAÇÕES E RESTITUIÇÕES	7.119.264,86
3.3.90.93.98	RESTOS A PAGAR NÃO PROCESSADOS	1.095.012,93
3.3.90.98.00	COMPENSAÇÕES AO RGPS	3.200.000,00
3.3.90.98.01	COMPENSAÇÃO PREVIDENCIÁRIA AO RGPS	3.200.000,00
3.3.91.00.00	APLICAÇÃO DIRETA DECORRENTE DE OPERAÇÃO ENTRE ÓRGÃOS, FUNDOS E ENTIDADES	624.185.049,65
3.3.91.08.00	OUTROS BENEFÍCIOS ASSISTENCIAIS	12.397.472,53
3.3.91.08.08	SASSEPE - AUXÍLIO SAÚDE	12.397.472,53
3.3.91.39.00	OUTROS SERVIÇOS DE TERCEIROS - PESSOA JURÍDICA	559.996.071,52
3.3.91.39.10	LOCAÇÃO DE IMÓVEIS	409.006,56
3.3.91.39.48	SERVIÇOS DE SELEÇÃO, CAPACITAÇÃO, TREINAMENTO E DE CONTRATAÇÃO DE MONITORES	1.001.291,18
3.3.91.39.50	SERVIÇOS MÉDICO-HOSPITALARES, ODONTOLÓGICOS E LABORATORIAIS	558.562.982,95
3.3.91.39.66	SERVIÇOS JUDICIÁRIOS E CARTORIAIS	12.790,83
3.3.91.39.98	RESTOS A PAGAR NÃO PROCESSADOS	10.000,00
3.3.91.47.00	OBRIGAÇÕES TRIBUTÁRIAS E CONTRIBUTIVAS	348.846,22
3.3.91.47.01	TAXAS - JUCEPE	31.482,00
3.3.91.47.10	TAXAS DO DETRAN (LICENCIAMENTO/TRANSFERÊNCIA DE TITULARIDADE)	30.192,56
3.3.91.47.12	MULTAS - OBRIGAÇÕES TRIBUTÁRIAS E CONTRIBUTIVAS INTRA-ORÇAMENTÁRIAS	41.782,24
3.3.91.47.13	JUROS - OBRIGAÇÕES TRIBUTÁRIAS E CONTRIBUTIVAS INTRA-ORÇAMENTÁRIAS	41.772,24
3.3.91.47.21	EMPRESAS - IPVA	2.000,69
3.3.91.47.26	EMPRESAS - ICMS	120.721,76
3.3.91.47.31	LICENCIAMENTO E COMPENSAÇÃO AMBIENTAL (CPRH)	794,52
3.3.91.47.80	TAXA DE PREVENÇÃO E EXTINÇÃO DE INCÊNDIO (BOMBEIRO)	80.100,21
3.3.91.92.00	DESPESAS DE EXERCÍCIOS ANTERIORES	45.603.278,18
3.3.91.92.39	OUTROS SERVIÇOS DE TERCEIROS PESSOA JURÍDICA INTRA-ORÇAMENTÁRIOS	45.505.822,47
3.3.91.92.47	DEA - TRIBUTOS INTRA	1.276,06



## DEMONSTRAÇÃO CONSOLIDADA DA DESPESA POR NATUREZA/ITEM

ESTADO DE PERNAMBUCO  
SECRETARIA DA FAZENDA  
COORDENAÇÃO DE CONTROLE DO TESOUREO ESTADUAL  
CONTADORIA GERAL DO ESTADO

EXERCÍCIO 2021  
QUADRO 04

R\$1,00

(Anexo 04 da Lei 4.320/64)

CÓDIGO	ESPECIFICAÇÃO	TOTAL
3.3.91.92.80	TAXA DE PREVENÇÃO E EXTINÇÃO DE INCÊNDIO (BOMBEIRO)	96.179,65
3.3.91.93.00	INDENIZAÇÕES E RESTITUIÇÕES	5.839.381,20
3.3.91.93.02	RESTITUIÇÕES - OP. INTRAORÇAMENTÁRIA	5.839.381,20
4.0.00.00.00	DESPESAS DE CAPITAL	3.077.473.974,35
4.4.00.00.00	INVESTIMENTOS	1.377.979.753,93
4.4.20.00.00	TRANSFERÊNCIAS À UNIÃO	16.082.987,17
4.4.20.42.00	AUXÍLIOS	100.000,00
4.4.20.42.01	AUXÍLIOS À UNIÃO	100.000,00
4.4.20.93.00	INDENIZAÇÕES E RESTITUIÇÕES	15.982.987,17
4.4.20.93.02	RESTITUIÇÕES DE RECURSOS DE CONVÊNIO	15.982.987,17
4.4.40.00.00	TRANSFERÊNCIAS ÀS MUNICÍPIOS	13.905.242,99
4.4.40.42.00	AUXÍLIOS	13.905.242,99
4.4.40.42.01	AUXÍLIOS A MUNICÍPIOS	13.845.242,99
4.4.40.42.02	AUXÍLIOS A FUNDOS MUNICIPAIS	60.000,00
4.4.41.00.00	TRANSFERÊNCIAS A MUNICÍPIO - FUNDO A FUNDO	38.650.506,83
4.4.41.42.00	AUXÍLIOS	38.650.506,83
4.4.41.42.02	AUXÍLIOS A FUNDOS MUNICIPAIS	38.650.506,83
4.4.50.00.00	TRANSFERÊNCIAS A INSTITUIÇÕES PRIVADAS SEM FINS LUCRATIVOS	112.491.811,51
4.4.50.42.00	AUXÍLIOS	112.447.580,74
4.4.50.42.01	AUXÍLIOS A INSTITUIÇÕES PRIVADAS SEM FINS LUCRATIVOS	100.646.719,99
4.4.50.42.02	AUXÍLIOS A INSTITUIÇÕES DE PESQUISAS E DESENVOLVIMENTO TECNOLÓGICO	1.910.906,00
4.4.50.42.13	ORGANIZAÇÃO SOCIAL - OS - CONTRATO DE GESTÃO	9.889.954,75
4.4.50.93.00	INDENIZAÇÕES E RESTITUIÇÕES	44.230,77
4.4.50.93.02	RESTITUIÇÕES DE CONVÊNIO RECEITA COM INSTITUIÇÕES PRIVADAS	44.230,77
4.4.60.00.00	TRANSFERÊNCIAS A INSTITUIÇÕES PRIVADAS COM FINS LUCRATIVOS	511.583,00
4.4.60.41.00	CONTRIBUIÇÕES	511.583,00
4.4.60.41.01	CONTRIBUIÇÕES A INSTITUIÇÕES PRIVADAS COM FINS LUCRATIVOS	511.583,00
4.4.90.00.00	APLICAÇÕES DIRETA	1.196.337.622,43
4.4.90.14.00	DIÁRIAS - CIVIL	167,09
4.4.90.14.02	DIÁRIAS PESSOAL CIVIL FORA DO ESTADO/NO PAÍS	167,09
4.4.90.18.00	AUXÍLIO FINANCEIRO A ESTUDANTES	48.588.720,00
4.4.90.18.01	BOLSAS DE ESTUDO DENTRO DO ESTADO	48.588.720,00
4.4.90.20.00	AUXÍLIO FINANCEIRO A PESQUISADORES	19.903.015,77
4.4.90.20.01	AUXÍLIO FINANCEIRO A PESQUISADORES	19.903.015,77
4.4.90.30.00	MATERIAL DE CONSUMO	13.156.268,26
4.4.90.30.15	MATERIAL PARA FESTIVIDADES E HOMENAGENS	5.239,00
4.4.90.30.16	MATERIAL DE EXPEDIENTE	655,60
4.4.90.30.17	MATERIAL DE PROCESSAMENTO DE DADOS	181.350,00
4.4.90.30.22	MATERIAL DE LIMPEZA E PRODUTOS DE HIGIENIZAÇÃO	1.600,00
4.4.90.30.24	MATERIAL PARA MANUTENÇÃO DE BENS IMÓVEIS	956.974,18
4.4.90.30.25	MATERIAL PARA MANUTENÇÃO DE BENS MÓVEIS	160.412,48
4.4.90.30.26	MATERIAL ELÉTRICO E ELETRÔNICO	401.982,16
4.4.90.30.28	MATERIAL DE PROTEÇÃO E SEGURANÇA	11.443.214,44
4.4.90.30.42	FERRAMENTAS DE POUCO VALOR E DURABILIDADE	1.004,00
4.4.90.30.98	RESTOS A PAGAR NÃO PROCESSADOS	3.836,40
4.4.90.32.00	MATERIAL DE DISTRIBUIÇÃO GRATUITA	135.424,86
4.4.90.32.80	OUTROS MATERIAIS DE DISTRIBUIÇÃO GRATUITA	135.424,86
4.4.90.33.00	PASSAGENS E DESPESAS COM LOCOMOÇÃO	3.648,42
4.4.90.33.02	PASSAGENS PARA SERVIDORES PARA FORA DO ESTADO	3.648,42
4.4.90.35.00	SERVIÇOS DE CONSULTORIA	35.865.213,54
4.4.90.35.01	ASSESSORIA E CONSULTORIA TÉCNICA OU JURÍDICA	35.865.213,54
4.4.90.39.00	OUTROS SERVIÇOS DE TERCEIROS - PESSOA JURÍDICA	16.727.547,29
4.4.90.39.01	ASSINATURAS DE PERIÓDICOS E PAGTO DE ANUIDADES OU MENSALIDADES A ENTIDADES DE	37.516,58
4.4.90.39.05	SERVIÇOS TÉCNICOS PROFISSIONAIS	5.743.134,41
4.4.90.39.12	LOCAÇÃO DE MÁQUINAS E EQUIPAMENTOS	198.500,00
4.4.90.39.16	REPARO E MANUTENÇÃO DE BENS IMÓVEIS	1.026.445,34
4.4.90.39.26	LOCAÇÃO DE VEÍCULOS AUTOMOTORES	1.091.777,70
4.4.90.39.28	PLANTIO, REFORESTAMENTO, CONSERVAÇÃO E DEFESA DE RECURSOS NATURAIS	712.666,51
4.4.90.39.48	SERVIÇOS DE SELEÇÃO, CAPACITAÇÃO, TREINAMENTO E DE MONITORES	185.486,98
4.4.90.39.53	ASSISTÊNCIA SOCIAL	693.075,00
4.4.90.39.57	MANUTENÇÃO DE SOFTWARE, CERTIFICAÇÃO DIGITAL E MICROFILMAGEM	130.097,68
4.4.90.39.66	SERVIÇOS JUDICIÁRIOS E CARTORIAIS	2.468,50
4.4.90.39.77	VIGILÂNCIA OSTENSIVA / MONITORADA	944.023,85
4.4.90.39.78	LIMPEZA E CONSERVAÇÃO	3.679.317,81
4.4.90.39.79	SERVIÇOS DE APOIO ADMINISTRATIVO, TÉCNICO E OPERACIONAL	1.964.535,65
4.4.90.39.81	SERVIÇOS BANCÁRIOS	135.271,44
4.4.90.39.98	RESTOS A PAGAR NÃO PROCESSADOS	183.229,84
4.4.90.40.00	SERVIÇOS DE TECNOLOGIA DA INFORMAÇÃO E COMUNICAÇÃO - PESSOA JURÍDICA	29.800.441,13
4.4.90.40.01	LOCAÇÃO DE SOFTWARE (LICENÇAS)	15.568.906,11
4.4.90.40.03	SERVIÇOS DE CAPACITAÇÃO E TREINAMENTO EM TECNOLOGIA DA INFORMAÇÃO E	25.521,40
4.4.90.40.04	DESENVOLVIMENTO E MANUTENÇÃO DE SOFTWARE	7.826.702,91
4.4.90.40.05	REPARO, MANUTENÇÃO E CONSERVAÇÃO DE EQUIPAMENTOS DE PROCESSAMENTO DE DADOS	1.068.000,00
4.4.90.40.06	HOSPEDAGENS DE SISTEMAS	772.200,00
4.4.90.40.07	SERVIÇOS TÉCNICOS PROFISSIONAIS DE TECNOLOGIA DA INFORMAÇÃO E COMUNICAÇÃO	4.436.712,25





## DEMONSTRAÇÃO CONSOLIDADA DA DESPESA POR NATUREZA/ITEM

ESTADO DE PERNAMBUCO  
SECRETARIA DA FAZENDA  
COORDENAÇÃO DE CONTROLE DO TESOUREO ESTADUAL  
CONTADORIA GERAL DO ESTADO

EXERCÍCIO 2021  
QUADRO 04

R\$1,00

(ANEXO 04 DA LEI 4.320/64)

CÓDIGO	ESPECIFICAÇÃO	TOTAL
4.4.90.40.13	CERTIFICAÇÃO DIGITAL	140,00
4.4.90.40.14	DIGITALIZAÇÃO	102.258,46
4.4.90.47.00	OBRIGAÇÕES TRIBUTÁRIAS E CONTRIBUTIVAS	37.508,59
4.4.90.47.18	CONTRIBUIÇÕES PREVIDENCIÁRIAS SOBRE SERVIÇOS DE TERCEIROS PESSOA FÍSICA	17.190,20
4.4.90.47.31	LICENCIAMENTO AMBIENTAL - PREFEITURAS	16.492,07
4.4.90.47.34	ART/RRT - ANOTAÇÃO/REGISTRO DE RESPONSABILIDADE TÉCNICA	3.627,42
4.4.90.47.35	LICENÇA APROVAÇÃO PROJETOS E CONSTRUÇÃO	198,90
4.4.90.48.00	OUTROS AUXÍLIOS FINANCEIROS A PESSOAS FÍSICAS	16.900.242,30
4.4.90.48.02	SUBSÍDIO FINANCEIRO - PROGRAMA MINHA CASA, MINHA VIDA LEI Nº 11.977/2009	3.694.042,30
4.4.90.48.90	OUTROS AUXÍLIOS FINANCEIROS A PESSOAS FÍSICAS	13.206.200,00
4.4.90.51.00	OBRAS E INSTALAÇÕES	525.400.165,48
4.4.90.51.01	EDIFICAÇÕES PARA USO DA ADMINISTRAÇÃO ESTADUAL	69.471.530,15
4.4.90.51.02	OBRAS PÚBLICAS DE USO COMUM DO POVO	363.436.984,98
4.4.90.51.03	OBRAS PARA REVENDA OU DOAÇÃO	44.267,36
4.4.90.51.80	ESTUDOS E PROJETOS	1.227.290,82
4.4.90.51.91	OBRAS EM ANDAMENTO	7.981.282,74
4.4.90.51.92	INSTALAÇÕES	423.744,72
4.4.90.51.93	BENEFITÓRIAS EM PROPRIEDADE DE TERCEIROS	2.324.044,05
4.4.90.51.98	RESTOS A PAGAR NÃO PROCESSADOS	80.491.020,66
4.4.90.52.00	EQUIPAMENTOS E MATERIAL PERMANENTE	417.082.335,60
4.4.90.52.02	AERONAVES	25.166.414,70
4.4.90.52.04	APARELHOS DE MEDIÇÃO, ORIENTAÇÃO, TESTES E CONTROLE	1.056.560,02
4.4.90.52.06	APARELHOS E EQUIPAMENTOS DE COMUNICAÇÃO	6.461.883,45
4.4.90.52.08	APARELHOS, EQUIPAMENTOS, UTENSÍLIOS MÉDICO-ODONTOLÓGICO, LABORATORIAL E	81.581.869,56
4.4.90.52.10	APARELHOS E EQUIPAMENTOS PARA ESPORTES E DIVERSÕES	277.630,02
4.4.90.52.12	APARELHOS E UTENSÍLIOS DOMÉSTICOS	11.389.817,08
4.4.90.52.14	ARMAMENTOS	782.618,03
4.4.90.52.18	COLEÇÕES E MATERIAIS BIBLIOGRÁFICOS	2.639.946,83
4.4.90.52.24	EQUIPAMENTO DE PROTEÇÃO, SEGURANÇA E SOCORRO	2.255.623,91
4.4.90.52.26	INSTRUMENTOS MUSICAIS E ARTÍSTICOS	319.561,73
4.4.90.52.28	MÁQUINAS E EQUIPAMENTOS DE NATUREZA INDUSTRIAL	422.591,00
4.4.90.52.30	MÁQUINAS E EQUIPAMENTOS ENERGÉTICOS	268.249,67
4.4.90.52.33	EQUIPAMENTOS PARA ÁUDIO, VÍDEO E FOTO	727.337,89
4.4.90.52.34	MÁQUINAS, UTENSÍLIOS E EQUIPAMENTOS DIVERSOS	4.972.004,99
4.4.90.52.35	EQUIPAMENTOS DE PROCESSAMENTO DE DADOS	36.599.361,48
4.4.90.52.36	MÁQUINAS, INSTALAÇÕES E UTENSÍLIOS DE ESCRITÓRIO	14.605,60
4.4.90.52.38	MÁQUINAS, FERRAMENTAS E UTENSÍLIOS DE OFICINA	132.244,87
4.4.90.52.39	EQUIPAMENTOS E UTENSÍLIOS HIDRÁULICOS E ELÉTRICOS	333.053,36
4.4.90.52.40	MÁQUINAS E EQUIPAMENTOS AGRÍCOLAS E RODOVIÁRIOS	1.930.772,99
4.4.90.52.42	MOBILIÁRIO EM GERAL	12.131.394,62
4.4.90.52.44	OBRAS DE ARTE E PEÇAS PARA MUSEU	203.009,35
4.4.90.52.48	VEÍCULOS DIVERSOS	2.219.499,08
4.4.90.52.51	PEÇAS NÃO INCORPORÁVEIS A IMÓVEIS	218.777,36
4.4.90.52.52	VEÍCULOS DE TRACÇÃO MECÂNICA	40.021.874,55
4.4.90.52.54	EQUIPAMENTOS, PEÇAS E ACESSÓRIOS AERONÁUTICOS	34.990,00
4.4.90.52.57	ACESSÓRIOS PARA VEÍCULOS	20.500,00
4.4.90.52.87	MATERIAL DE CONSUMO DE USO DURADOURO	4.829,43
4.4.90.52.94	SUPRIMENTO DE FUNDO INSTITUCIONAL - SFI	-
4.4.90.52.96	REFIN / NPCO - NOTA DE PROVISÃO DE CRÉDITO ORÇAMENTÁRIO	777.870,44
4.4.90.52.98	RESTOS A PAGAR NÃO PROCESSADOS	183.529.551,97
4.4.90.52.99	ITEM GENÉRICO DE MATERIAL PARA O BANCO DE PREÇOS	587.891,62
4.4.90.61.00	AQUISIÇÃO DE IMÓVEIS	3.871.226,06
4.4.90.61.02	AQUISIÇÃO DE IMÓVEIS PARA OBRAS PÚBLICAS DE USO COMUM DO POVO	453.942,10
4.4.90.61.04	AQUISIÇÃO POR DESAPROPRIAÇÃO DE IMÓVEL	3.417.283,96
4.4.90.91.00	SENTENÇAS JUDICIAIS	5.153.808,51
4.4.90.91.09	DIVERSAS SENTENÇAS JUDICIAIS	5.153.808,51
4.4.90.92.00	DESPESAS DE EXERCÍCIOS ANTERIORES	41.307.090,93
4.4.90.92.01	OBRAS E INSTALAÇÕES - IMOBILIZÁVEIS	18.614.264,22
4.4.90.92.02	EQUIPAMENTOS E MATERIAL PERMANENTE - IMOBILIZÁVEIS	12.159.320,19
4.4.90.92.30	MATERIAL DE CONSUMO IMEDIATO	188.183,58
4.4.90.92.35	CONSULTORIA	5.504.262,42
4.4.90.92.39	SERVIÇOS DE TERCEIROS - PESSOA JURÍDICA	3.608.333,06
4.4.90.92.40	SERVIÇOS DE TECNOLOGIA DA INFORMAÇÃO E COMUNICAÇÃO - PESSOA JURÍDICA	172.411,61
4.4.90.92.93	INDENIZAÇÕES E RESTITUIÇÕES	1.060.315,85
4.4.90.93.00	INDENIZAÇÕES E RESTITUIÇÕES	22.404.798,60
4.4.90.93.21	TERMO DE AJUSTE DE CONTAS - TAC	7.629.872,89
4.4.90.93.30	RESTITUIÇÃO DE OPERAÇÃO DE CRÉDITO	567.636,93
4.4.90.93.95	OUTRAS INDENIZAÇÕES E RESTITUIÇÕES	14.144.916,45
4.4.90.93.98	RESTOS A PAGAR NÃO PROCESSADOS	62.372,33
4.5.00.00.00	INVERSÕES FINANCEIRAS	385.761.209,54
4.5.67.00.00	EXECUÇÃO DE CONTRATO DE PARCERIA PÚBLICO-PRIVADA - PPP	3.614.449,35
4.5.67.83.00	DESPESAS DE CONTRATO DE PPP, EXCETO SUBVENÇÕES ECONÔMICAS, APORTE E FUNDO	2.281.751,15
4.5.67.83.01	PPP - AQUISIÇÃO DE BENS REVERSÍVEIS E OUTRAS DESPESAS	2.281.751,15
4.5.67.92.00	DESPESAS DE EXERCÍCIOS ANTERIORES	1.332.698,20



## DEMONSTRAÇÃO CONSOLIDADA DA DESPESA POR NATUREZA/ITEM

ESTADO DE PERNAMBUCO  
SECRETARIA DA FAZENDA  
COORDENAÇÃO DE CONTROLE DO TESOUREO ESTADUAL  
CONTADORIA GERAL DO ESTADO

EXERCÍCIO 2021  
QUADRO 04

R\$1,00

(ANEXO 04 DA LEI 4.320/64)

CÓDIGO	ESPECIFICAÇÃO	TOTAL
4.5.67.92.83	PPP - AQUISIÇÃO DE BENS REVERSÍVEIS E OUTRAS DESPESAS - DEA	1.332.698,20
4.5.90.00.00	APLICAÇÕES DIRETA	377.659.830,50
4.5.90.61.00	AQUISIÇÃO DE IMÓVEIS	24.573.220,25
4.5.90.61.01	AQUIS. DE IMOVEIS P/USO DA ADM. ESTADUAL	24.573.220,25
4.5.90.65.00	CONSTITUIÇÃO OU AUMENTO DE CAPITAL DE EMPRESAS	352.254.969,00
4.5.90.65.48	SUAPE	2.531.704,05
4.5.90.65.63	COMPESA	325.823.264,95
4.5.90.65.65	PORTO DO RECIFE S/A	4.500.000,00
4.5.90.65.67	AGÊNCIA DE FOMENTO DO ESTADO DE PERNAMBUCO S/A	19.400.000,00
4.5.90.92.00	DESPESAS DE EXERCÍCIOS ANTERIORES	831.641,25
4.5.90.92.05	CONSTITUIÇÃO OU AUMENTO DE CAPITAL DE EMPRESAS	0,40
4.5.90.92.08	AQUISIÇÃO DE IMÓVEIS PARA INVESTIMENTO/PPP	831.640,85
4.5.91.00.00	APLICAÇÃO DIRETA DECORRENTE DE OPERAÇÃO ENTRE ÓRGÃOS, FUNDOS E ENTIDADES	4.486.929,69
4.5.91.65.00	CONSTITUIÇÃO OU AUMENTO DE CAPITAL DE EMPRESAS	4.486.929,69
4.5.91.65.68	PERPART	4.486.929,69
4.6.00.00.00	AMORTIZAÇÃO DA DÍVIDA	1.313.733.010,88
4.6.90.00.00	APLICAÇÕES DIRETA	1.313.733.010,88
4.6.90.71.00	PRINCIPAL DA DÍVIDA CONTRATUAL RESGATADO	1.231.823.900,07
4.6.90.71.01	AMORTIZACAO DA DIVIDA INTERNA CONTRATUAL	403.679.520,73
4.6.90.71.02	AMORTIZAÇÃO DA DIVIDA EXTERNA CONTRATUAL	813.836.446,93
4.6.90.71.03	AMORTIZAÇÃO DE PARCELAMENTOS PREVIDENCIÁRIOS	13.114.255,99
4.6.90.71.04	AMORTIZAÇÃO DE PARCELAMENTOS NÃO PREVIDENCIÁRIOS	1.193.676,42
4.6.90.77.00	PRINCIPAL CORRIGIDO DA DÍVIDA CONTRATUAL REFINANCIADO	81.909.110,81
4.6.90.77.01	AMORTIZ. DA DIVIDA INT. CONTRATUAL REFINANCIADA	81.909.110,81
	<b>TOTAL</b>	<b>42.665.924.429,83</b>



# DEMONSTRAÇÃO DO PROGRAMA DE TRABALHO DOS ORGÃOS

ESTADO DE PERNAMBUCO  
SECRETARIA DA FAZENDA  
COORDENAÇÃO DE CONTROLE DO TESOUREO ESTADUAL  
CONTADORIA GERAL DO ESTADO

EXERCÍCIO 2021

QUADRO 05

R\$1,00

(ANEXO 06 DA LEI 4.320/64)

CÓDIGO	ESPECIFICAÇÃO	PROJETOS	ATIV./OP. ESPECIAIS	TOTAL
<b>01.000</b>	<b>ASSEMBLÉIA LEGISLATIVA DO ESTADO DE PERNAMBUCO</b>	<b>4.538.655,99</b>	<b>554.995.081,99</b>	<b>559.533.737,98</b>
01	LEGISLATIVA	4.538.655,99	509.369.995,67	513.908.651,66
01.031	AÇÃO LEGISLATIVA	-	60.963.081,50	60.963.081,50
01.031.0095	ATUAÇÃO PARLAMENTAR	-	44.501.364,81	44.501.364,81
01.031.0937	APOIO GERENCIAL E TECNOLÓGICO ÀS AÇÕES DA ADMINISTRAÇÃO GERAL	-	16.461.716,69	16.461.716,69
01.122	ADMINISTRAÇÃO GERAL	1.943.446,89	364.689.511,50	366.632.958,39
01.122.0937	APOIO GERENCIAL E TECNOLÓGICO ÀS AÇÕES DA TECNOLOGIA DA INFORMAÇÃO	1.943.446,89	364.689.511,50	366.632.958,39
01.126	TECNOLOGIA DA INFORMAÇÃO	-	287.116,60	287.116,60
01.126.0937	APOIO GERENCIAL E TECNOLÓGICO ÀS AÇÕES DA FORMAÇÃO DE RECURSOS HUMANOS	-	287.116,60	287.116,60
01.128	FORMAÇÃO DE RECURSOS HUMANOS	-	970.923,51	970.923,51
01.128.0050	EDUCAÇÃO PARA CIDADANIA NA ESCOLA DO LEGISLATIVO	-	970.201,39	970.201,39
01.128.0937	APOIO GERENCIAL E TECNOLÓGICO ÀS AÇÕES DA COMUNICAÇÃO SOCIAL	-	722,12	722,12
01.131	COMUNICAÇÃO SOCIAL	2.242.181,63	3.111.446,35	5.353.627,98
01.131.0103	APROXIMAÇÃO DA ASSEMBLÉIA LEGISLATIVA DO ESTADO DE PROTEÇÃO E BENEFÍCIOS AO TRABALHADOR	2.242.181,63	3.111.446,35	5.353.627,98
01.331	PROTEÇÃO E BENEFÍCIOS AO TRABALHADOR	-	24.410.393,40	24.410.393,40
01.331.0937	APOIO GERENCIAL E TECNOLÓGICO ÀS AÇÕES DA PATRIMÔNIO HISTÓRICO, ARTÍSTICO E ARQUEOLÓGICO	-	24.410.393,40	24.410.393,40
01.391	PATRIMÔNIO HISTÓRICO, ARTÍSTICO E ARQUEOLÓGICO	353.027,47	-	353.027,47
01.391.0937	APOIO GERENCIAL E TECNOLÓGICO ÀS AÇÕES DA TELECOMUNICAÇÕES	353.027,47	-	353.027,47
01.722	TELECOMUNICAÇÕES	-	3.146.549,83	3.146.549,83
01.722.0937	APOIO GERENCIAL E TECNOLÓGICO ÀS AÇÕES DA OUTROS ENCARGOS ESPECIAIS	-	3.146.549,83	3.146.549,83
01.846	OUTROS ENCARGOS ESPECIAIS	-	51.790.972,98	51.790.972,98
01.846.0937	APOIO GERENCIAL E TECNOLÓGICO ÀS AÇÕES DA ENCARGOS ESPECIAIS	-	51.790.972,98	51.790.972,98
28	ENCARGOS ESPECIAIS	-	45.625.086,32	45.625.086,32
28.846	OUTROS ENCARGOS ESPECIAIS	-	45.625.086,32	45.625.086,32
28.846.0937	APOIO GERENCIAL E TECNOLÓGICO ÀS AÇÕES DA	-	45.625.086,32	45.625.086,32
<b>02.000</b>	<b>TRIBUNAL DE CONTAS DO ESTADO DE PERNAMBUCO</b>	<b>-</b>	<b>435.444.856,42</b>	<b>435.444.856,42</b>
01	LEGISLATIVA	-	435.444.856,42	435.444.856,42
01.032	CONTROLE EXTERNO	-	248.347.768,82	248.347.768,82
01.032.0256	CONTROLE EXTERNO DA ADMINISTRAÇÃO PÚBLICA ESTADUAL	-	248.347.768,82	248.347.768,82
01.122	ADMINISTRAÇÃO GERAL	-	67.556.188,02	67.556.188,02
01.122.0991	APOIO GERENCIAL E TECNOLÓGICO ÀS AÇÕES DO TRIBUNAL	-	67.556.188,02	67.556.188,02
01.126	TECNOLOGIA DA INFORMAÇÃO	-	22.186.189,10	22.186.189,10
01.126.0991	APOIO GERENCIAL E TECNOLÓGICO ÀS AÇÕES DO TRIBUNAL	-	22.186.189,10	22.186.189,10
01.722	TELECOMUNICAÇÕES	-	319.681,48	319.681,48
01.722.0256	CONTROLE EXTERNO DA ADMINISTRAÇÃO PÚBLICA ESTADUAL	-	319.681,48	319.681,48
01.846	OUTROS ENCARGOS ESPECIAIS	-	97.035.029,00	97.035.029,00
01.846.0991	APOIO GERENCIAL E TECNOLÓGICO ÀS AÇÕES DO TRIBUNAL	-	97.035.029,00	97.035.029,00
<b>07.000</b>	<b>TRIBUNAL DE JUSTIÇA DE PERNAMBUCO</b>	<b>-</b>	<b>1.881.832.050,45</b>	<b>1.881.832.050,45</b>
02	JUDICIÁRIA	-	1.881.832.050,45	1.881.832.050,45
02.061	AÇÃO JUDICIÁRIA	-	35.178.470,18	35.178.470,18
02.061.0422	APOIO GERENCIAL E TECNOLÓGICO ÀS AÇÕES DO FUNDO DE EFETIVIDADE DA PRESTAÇÃO JURISDICIONAL	-	31.184.768,10	31.184.768,10
02.061.0577	ADMINISTRAÇÃO GERAL	-	3.993.702,08	3.993.702,08
02.122	ADMINISTRAÇÃO GERAL	-	1.362.869.144,23	1.362.869.144,23
02.122.0422	APOIO GERENCIAL E TECNOLÓGICO ÀS AÇÕES DO FUNDO DE APOIO GERENCIAL E TECNOLÓGICO ÀS AÇÕES DO PODER	-	116.079.715,39	116.079.715,39
02.122.0992	APOIO GERENCIAL E TECNOLÓGICO ÀS AÇÕES DO PODER	-	1.246.789.428,84	1.246.789.428,84
02.126	TECNOLOGIA DA INFORMAÇÃO	-	30.122.412,93	30.122.412,93
02.126.0422	APOIO GERENCIAL E TECNOLÓGICO ÀS AÇÕES DO FUNDO DE FORMAÇÃO DE RECURSOS HUMANOS	-	30.122.412,93	30.122.412,93
02.128	FORMAÇÃO DE RECURSOS HUMANOS	-	4.373.165,26	4.373.165,26
02.128.0422	APOIO GERENCIAL E TECNOLÓGICO ÀS AÇÕES DO FUNDO DE OUTROS ENCARGOS ESPECIAIS	-	4.373.165,26	4.373.165,26
02.846	OUTROS ENCARGOS ESPECIAIS	-	449.288.857,85	449.288.857,85
02.846.0422	APOIO GERENCIAL E TECNOLÓGICO ÀS AÇÕES DO FUNDO DE	-	47.597.000,00	47.597.000,00
02.846.0992	APOIO GERENCIAL E TECNOLÓGICO ÀS AÇÕES DO PODER	-	401.691.857,85	401.691.857,85
<b>11.000</b>	<b>GOVERNADORIA DO ESTADO</b>	<b>248.888,80</b>	<b>31.332.511,92</b>	<b>31.581.400,72</b>
04	ADMINISTRAÇÃO	-	16.149.776,79	16.149.776,79
04.122	ADMINISTRAÇÃO GERAL	-	16.013.924,89	16.013.924,89
04.122.0056	ENCARGOS ADMINISTRATIVOS DO ESTADO	-	1.095.900,78	1.095.900,78
04.122.0064	GESTÃO SUPERIOR DO GOVERNO DO ESTADO	-	5.506.287,63	5.506.287,63
04.122.0452	APOIO GERENCIAL E TECNOLÓGICO PARA A PROMOÇÃO DO	-	9.411.736,48	9.411.736,48
04.126	TECNOLOGIA DA INFORMAÇÃO	-	11.058,54	11.058,54
04.126.0452	APOIO GERENCIAL E TECNOLÓGICO PARA A PROMOÇÃO DO ASSISTÊNCIA A CRIANÇA E AO ADOLESCENTE	-	11.058,54	11.058,54
04.243	ASSISTÊNCIA A CRIANÇA E AO ADOLESCENTE	-	124.793,36	124.793,36
04.243.0452	APOIO GERENCIAL E TECNOLÓGICO PARA A PROMOÇÃO DO OUTROS ENCARGOS ESPECIAIS	-	124.793,36	124.793,36
04.846	OUTROS ENCARGOS ESPECIAIS	-	-	-
04.846.0452	APOIO GERENCIAL E TECNOLÓGICO PARA A PROMOÇÃO DO SEGURANÇA PÚBLICA	-	-	-
06	SEGURANÇA PÚBLICA	248.888,80	14.629.190,84	14.878.079,64
06.122	ADMINISTRAÇÃO GERAL	-	1.972.850,20	1.972.850,20
06.122.0452	APOIO GERENCIAL E TECNOLÓGICO PARA A PROMOÇÃO DO	-	1.972.850,20	1.972.850,20
06.126	TECNOLOGIA DA INFORMAÇÃO	-	274.568,86	274.568,86
06.126.0452	APOIO GERENCIAL E TECNOLÓGICO PARA A PROMOÇÃO DO DEFESA CIVIL	-	274.568,86	274.568,86
06.182	DEFESA CIVIL	248.888,80	11.386.954,94	11.635.843,74
06.182.0071	GESTÃO DA DEFESA CIVIL DO ESTADO	248.888,80	377.013,81	625.902,61
06.182.0073	SEGURANÇA GOVERNAMENTAL ESPECIAL	-	11.009.941,13	11.009.941,13
06.846	OUTROS ENCARGOS ESPECIAIS	-	994.816,84	994.816,84
06.846.0452	APOIO GERENCIAL E TECNOLÓGICO PARA A PROMOÇÃO DO ENCARGOS ESPECIAIS	-	994.816,84	994.816,84
28	ENCARGOS ESPECIAIS	-	553.544,29	553.544,29
28.846	OUTROS ENCARGOS ESPECIAIS	-	553.544,29	553.544,29
28.846.0452	APOIO GERENCIAL E TECNOLÓGICO PARA A PROMOÇÃO DO	-	553.544,29	553.544,29
<b>12.000</b>	<b>SECRETARIA DE ADMINISTRAÇÃO</b>	<b>-</b>	<b>196.787.161,27</b>	<b>196.787.161,27</b>
04	ADMINISTRAÇÃO	-	196.787.161,27	196.787.161,27
04.122	ADMINISTRAÇÃO GERAL	-	112.772.758,16	112.772.758,16
04.122.0056	ENCARGOS ADMINISTRATIVOS DO ESTADO	-	1.732.337,04	1.732.337,04
04.122.0113	GESTÃO DA POLÍTICA DE ADMINISTRAÇÃO DO ESTADO	-	3.055.243,28	3.055.243,28
04.122.0452	APOIO GERENCIAL E TECNOLÓGICO PARA A PROMOÇÃO DO	-	97.046.985,55	97.046.985,55



# DEMONSTRAÇÃO DO PROGRAMA DE TRABALHO DOS ORGÃOS

ESTADO DE PERNAMBUCO  
SECRETARIA DA FAZENDA  
COORDENAÇÃO DE CONTROLE DO TESOUREO ESTADUAL  
CONTADORIA GERAL DO ESTADO

EXERCÍCIO 2021

QUADRO 05

R\$1,00

(ANEXO 06 DA LEI 4.320/64)

CÓDIGO	ESPECIFICAÇÃO	PROJETOS	ATIV./OP. ESPECIAIS	TOTAL
04.122.1019	IMPLANTAÇÃO DE IMPLANTAÇÃO DE ATENÇÃO E ESTÍMULO ao	-	8.927.140,28	8.927.140,28
04.122.1061	VALORIZAÇÃO DO SERVIDOR E GESTÃO DE RECURSOS	-	2.011.052,01	2.011.052,01
04.126	TECNOLOGIA DA INFORMAÇÃO	-	65.489.356,64	65.489.356,64
04.126.0452	APOIO GERENCIAL E TECNOLÓGICO PARA A PROMOÇÃO DO	-	65.489.356,64	65.489.356,64
04.331	PROTEÇÃO E BENEFÍCIOS AO TRABALHADOR	-	594.589,37	594.589,37
04.331.1061	VALORIZAÇÃO DO SERVIDOR E GESTÃO DE RECURSOS	-	594.589,37	594.589,37
04.846	OUTROS ENCARGOS ESPECIAIS	-	17.930.457,10	17.930.457,10
04.846.0452	APOIO GERENCIAL E TECNOLÓGICO PARA A PROMOÇÃO DO	-	17.930.457,10	17.930.457,10
<b>13.000</b>	<b>SECRETARIA DE DESENVOLVIMENTO SOCIAL, CRIANÇA E JUVENTUDE</b>	<b>113.681,09</b>	<b>34.193.294,15</b>	<b>34.306.975,24</b>
08	ASSISTÊNCIA SOCIAL	-	3.268.795,60	3.268.795,60
08.242	ASSISTÊNCIA AO PORTADOR DE DEFICIÊNCIA	-	3.036.162,05	3.036.162,05
08.242.0381	APOIO E FORTALECIMENTO DOS EQUIPAMENTOS E SERVIÇOS	-	3.036.162,05	3.036.162,05
08.422	DIREITOS INDIVIDUAIS, COLETIVOS E DIFUSOS	-	232.633,55	232.633,55
08.422.0909	AMPLIAÇÃO DA PROTEÇÃO ÀS MULHERES - PROGRAMA MÃE	-	3.900,00	3.900,00
08.422.0920	AMPLIAÇÃO E FORTALECIMENTO DA PROTEÇÃO AS	-	228.733,55	228.733,55
14	DIREITOS DA CIDADANIA	113.681,09	30.924.498,55	31.038.179,64
14.122	ADMINISTRAÇÃO GERAL	-	28.126.163,76	28.126.163,76
14.122.0056	ENCARGOS ADMINISTRATIVOS DO ESTADO	-	2.000,00	2.000,00
14.122.0448	APOIO GERENCIAL E TECNOLÓGICO PARA A PROMOÇÃO DA	-	28.124.163,76	28.124.163,76
14.126	TECNOLOGIA DA INFORMAÇÃO	-	341.587,23	341.587,23
14.126.0448	APOIO GERENCIAL E TECNOLÓGICO PARA A PROMOÇÃO DA	-	341.587,23	341.587,23
14.243	ASSISTÊNCIA A CRIANÇA E AO ADOLESCENTE	-	-	-
14.243.0448	APOIO GERENCIAL E TECNOLÓGICO PARA A PROMOÇÃO DA	-	-	-
14.421	CUSTÓDIA E REINTEGRAÇÃO SOCIAL	113.681,09	-	113.681,09
14.421.0903	AMPLIAÇÃO DA INFRAESTRUTURA DO SISTEMA	113.681,09	-	113.681,09
14.422	DIREITOS INDIVIDUAIS, COLETIVOS E DIFUSOS	-	132.900,00	132.900,00
14.422.0381	APOIO E FORTALECIMENTO DOS EQUIPAMENTOS E SERVIÇOS	-	132.900,00	132.900,00
14.846	OUTROS ENCARGOS ESPECIAIS	-	2.323.847,56	2.323.847,56
14.846.0448	APOIO GERENCIAL E TECNOLÓGICO PARA A PROMOÇÃO DA	-	2.323.847,56	2.323.847,56
<b>14.000</b>	<b>SECRETARIA DE EDUCAÇÃO E ESPORTES</b>	<b>270.861.011,76</b>	<b>5.529.448.911,62</b>	<b>5.800.309.923,38</b>
12	EDUCAÇÃO	269.638.776,03	4.125.810.161,21	4.395.448.937,24
12.122	ADMINISTRAÇÃO GERAL	-	496.379.895,19	496.379.895,19
12.122.0056	ENCARGOS ADMINISTRATIVOS DO ESTADO	-	92.696.195,27	92.696.195,27
12.122.0438	APOIO GERENCIAL E TECNOLÓGICO PARA A PROMOÇÃO DO	-	403.683.699,92	403.683.699,92
12.126	TECNOLOGIA DA INFORMAÇÃO	-	1.059.814,15	1.059.814,15
12.126.0438	APOIO GERENCIAL E TECNOLÓGICO PARA A PROMOÇÃO DO	-	1.059.814,15	1.059.814,15
12.128	FORMAÇÃO DE RECURSOS HUMANOS	-	95.968.422,93	95.968.422,93
12.128.0261	VALORIZAÇÃO DOS PROFISSIONAIS DA EDUCAÇÃO E	-	95.968.422,93	95.968.422,93
12.361	ENSINO FUNDAMENTAL	1.448.793,43	625.745.488,04	627.194.281,47
12.361.1027	MELHORIA DA GESTÃO DA REDE ESCOLAR	1.448.793,43	-	1.448.793,43
12.361.1032	MELHORIA DA QUALIDADE DA EDUCAÇÃO BÁSICA DA REDE	-	625.745.488,04	625.745.488,04
12.362	ENSINO MÉDIO	58.609.623,06	1.808.474.654,86	1.867.084.277,92
12.362.0402	AMPLIAÇÃO DO ACESSO E OPERACIONALIZAÇÃO DA	58.609.623,06	508.939.259,92	567.548.882,98
12.362.0403	PROMOÇÃO DE INTERCÂMBIO EDUCACIONAL NA REDE	-	176.012,37	176.012,37
12.362.1032	MELHORIA DA QUALIDADE DA EDUCAÇÃO BÁSICA DA REDE	-	1.299.359.382,57	1.299.359.382,57
12.363	ENSINO PROFISSIONAL	43.755.025,36	83.497.033,78	127.252.059,14
12.363.0918	AMPLIAÇÃO DO ACESSO E OPERACIONALIZAÇÃO DA	43.755.025,36	83.497.033,78	127.252.059,14
12.364	ENSINO SUPERIOR	-	6.879.420,29	6.879.420,29
12.364.0917	AMPLIAÇÃO DO ACESSO AO ENSINO SUPERIOR	-	6.879.420,29	6.879.420,29
12.366	EDUCAÇÃO DE JOVENS E ADULTOS	-	4.557.071,20	4.557.071,20
12.366.0914	CONSTRUÇÃO E IMPLANTAÇÃO DA POLÍTICA ESTADUAL DE	-	4.557.071,20	4.557.071,20
12.368	EDUCAÇÃO BÁSICA	165.825.334,18	577.179.698,66	743.005.032,84
12.368.0915	AMPLIAÇÃO DO ACESSO E OPERACIONALIZAÇÃO DA	5.694.936,00	24.536.971,97	30.231.907,97
12.368.1027	MELHORIA DA GESTÃO DA REDE ESCOLAR	160.130.398,18	546.399.515,45	706.529.913,63
12.368.1032	MELHORIA DA QUALIDADE DA EDUCAÇÃO BÁSICA DA REDE	-	6.243.211,24	6.243.211,24
12.392	DIFUSÃO CULTURAL	-	1.929.170,06	1.929.170,06
12.392.1032	MELHORIA DA QUALIDADE DA EDUCAÇÃO BÁSICA DA REDE	-	1.929.170,06	1.929.170,06
12.422	DIREITOS INDIVIDUAIS, COLETIVOS E DIFUSOS	-	2.716.797,47	2.716.797,47
12.422.1045	PROMOÇÃO DA CIDADANIA NO ENSINO	-	2.716.797,47	2.716.797,47
12.423	ASSISTÊNCIA AOS POVOS INDÍGENAS	-	76.736.360,67	76.736.360,67
12.423.0915	AMPLIAÇÃO DO ACESSO E OPERACIONALIZAÇÃO DA	-	76.736.360,67	76.736.360,67
12.846	OUTROS ENCARGOS ESPECIAIS	-	337.798.990,34	337.798.990,34
12.846.0438	APOIO GERENCIAL E TECNOLÓGICO PARA A PROMOÇÃO DO	-	337.798.990,34	337.798.990,34
12.847	TRANSFERÊNCIAS PARA A EDUCAÇÃO BÁSICA	-	6.887.343,57	6.887.343,57
12.847.0437	EXPANSÃO E MELHORIA DA ALFABETIZAÇÃO DE CRIANÇAS DA	-	6.887.343,57	6.887.343,57
13	CULTURA	34.345,54	2.003.180,34	2.037.525,88
13.392	DIFUSÃO CULTURAL	34.345,54	2.003.180,34	2.037.525,88
13.392.0916	AMPLIAÇÃO DO ACESSO E OPERACIONALIZAÇÃO DO ENSINO	34.345,54	2.003.180,34	2.037.525,88
27	DESPORTO E LAZER	1.187.890,19	8.561.338,94	9.749.229,13
27.811	DESPORTO DE RENDIMENTO	-	5.195.226,74	5.195.226,74
27.811.1002	PROMOÇÃO E DESENVOLVIMENTO DO PERNAMBUCO	-	5.195.226,74	5.195.226,74
27.812	DESPORTO COMUNITÁRIO	1.187.890,19	3.366.112,20	4.554.002,39
27.812.1002	PROMOÇÃO E DESENVOLVIMENTO DO PERNAMBUCO	1.187.890,19	3.366.112,20	4.554.002,39
28	ENCARGOS ESPECIAIS	-	1.393.074.231,13	1.393.074.231,13
28.846	OUTROS ENCARGOS ESPECIAIS	-	1.393.074.231,13	1.393.074.231,13
28.846.0438	APOIO GERENCIAL E TECNOLÓGICO PARA A PROMOÇÃO DO	-	1.393.074.231,13	1.393.074.231,13
<b>15.000</b>	<b>SECRETARIA DA FAZENDA</b>	<b>23.999.613,03</b>	<b>1.065.878.412,34</b>	<b>1.089.878.025,37</b>
04	ADMINISTRAÇÃO	23.999.613,03	643.435.980,98	667.435.594,01
04.122	ADMINISTRAÇÃO GERAL	-	440.695.539,24	440.695.539,24
04.122.0056	ENCARGOS ADMINISTRATIVOS DO ESTADO	-	802.483,87	802.483,87
04.122.0452	APOIO GERENCIAL E TECNOLÓGICO PARA A PROMOÇÃO DO	-	439.893.055,37	439.893.055,37
04.126	TECNOLOGIA DA INFORMAÇÃO	-	28.893.501,93	28.893.501,93
04.126.0452	APOIO GERENCIAL E TECNOLÓGICO PARA A PROMOÇÃO DO	-	28.893.501,93	28.893.501,93



# DEMONSTRAÇÃO DO PROGRAMA DE TRABALHO DOS ORGÃOS

ESTADO DE PERNAMBUCO  
SECRETARIA DA FAZENDA  
COORDENAÇÃO DE CONTROLE DO TESOUREO ESTADUAL  
CONTADORIA GERAL DO ESTADO

EXERCÍCIO 2021

QUADRO 05

R\$1,00

(ANEXO 06 DA LEI 4.320/64)

CÓDIGO	ESPECIFICAÇÃO	PROJETOS	ATIV./OP. ESPECIAIS	TOTAL
04.128	FORMAÇÃO DE RECURSOS HUMANOS	-	51.300.200,25	51.300.200,25
04.128.0452	APOIO GERENCIAL E TECNOLÓGICO PARA A PROMOÇÃO DO	-	51.300.200,25	51.300.200,25
04.129	ADMINISTRAÇÃO DE RECEITAS	23.999.613,03	18.315.720,34	42.315.333,37
04.129.0452	APOIO GERENCIAL E TECNOLÓGICO PARA A PROMOÇÃO DO	-	7.799,54	7.799,54
04.129.0587	APOIO A MODERNIZAÇÃO E A TRANSPARÊNCIA DA GESTÃO	23.999.613,03	-	23.999.613,03
04.129.1016	PROGRAMA DE GESTÃO DAS RECEITAS	-	18.307.920,80	18.307.920,80
04.846	OUTROS ENCARGOS ESPECIAIS	-	104.231.019,22	104.231.019,22
04.846.0452	APOIO GERENCIAL E TECNOLÓGICO PARA A PROMOÇÃO DO	-	104.231.019,22	104.231.019,22
28	ENCARGOS ESPECIAIS	-	422.442.431,36	422.442.431,36
28.846	OUTROS ENCARGOS ESPECIAIS	-	422.442.431,36	422.442.431,36
28.846.0452	APOIO GERENCIAL E TECNOLÓGICO PARA A PROMOÇÃO DO	-	422.442.431,36	422.442.431,36
<b>16.000</b>	<b>SECRETARIA DE IMPRENSA</b>	-	<b>3.926.328,80</b>	<b>3.926.328,80</b>
04	ADMINISTRAÇÃO	-	3.926.328,80	3.926.328,80
04.122	ADMINISTRAÇÃO GERAL	-	671.280,62	671.280,62
04.122.0056	ENCARGOS ADMINISTRATIVOS DO ESTADO	-	337.807,52	337.807,52
04.122.0452	APOIO GERENCIAL E TECNOLÓGICO PARA A PROMOÇÃO DO	-	333.473,10	333.473,10
04.126	TECNOLOGIA DA INFORMAÇÃO	-	42.026,64	42.026,64
04.126.0452	APOIO GERENCIAL E TECNOLÓGICO PARA A PROMOÇÃO DO	-	42.026,64	42.026,64
04.131	COMUNICAÇÃO SOCIAL	-	2.856.255,03	2.856.255,03
04.131.0064	GESTÃO SUPERIOR DO GOVERNO DO ESTADO	-	2.856.255,03	2.856.255,03
04.846	OUTROS ENCARGOS ESPECIAIS	-	356.766,51	356.766,51
04.846.0452	APOIO GERENCIAL E TECNOLÓGICO PARA A PROMOÇÃO DO	-	356.766,51	356.766,51
<b>17.000</b>	<b>SECRETARIA DA CASA CIVIL</b>	-	<b>23.303.189,51</b>	<b>23.303.189,51</b>
04	ADMINISTRAÇÃO	-	15.279.685,98	15.279.685,98
04.122	ADMINISTRAÇÃO GERAL	-	13.940.811,30	13.940.811,30
04.122.0056	ENCARGOS ADMINISTRATIVOS DO ESTADO	-	1.309.462,68	1.309.462,68
04.122.0064	GESTÃO SUPERIOR DO GOVERNO DO ESTADO	-	632.563,92	632.563,92
04.122.0452	APOIO GERENCIAL E TECNOLÓGICO PARA A PROMOÇÃO DO	-	11.998.784,70	11.998.784,70
04.126	TECNOLOGIA DA INFORMAÇÃO	-	90.797,80	90.797,80
04.126.0452	APOIO GERENCIAL E TECNOLÓGICO PARA A PROMOÇÃO DO	-	90.797,80	90.797,80
04.392	DIFUSÃO CULTURAL	-	743.003,58	743.003,58
04.392.1045	PROMOÇÃO DA CIDADANIA NO ENSINO	-	743.003,58	743.003,58
04.482	HABITAÇÃO URBANA	-	199.325,71	199.325,71
04.482.0430	FORMULAÇÃO E EXECUÇÃO DA POLÍTICA ESTADUAL DE	-	199.325,71	199.325,71
04.846	OUTROS ENCARGOS ESPECIAIS	-	305.747,59	305.747,59
04.846.0452	APOIO GERENCIAL E TECNOLÓGICO PARA A PROMOÇÃO DO	-	305.747,59	305.747,59
28	ENCARGOS ESPECIAIS	-	8.023.503,53	8.023.503,53
28.843	SERVIÇO DA DÍVIDA INTERNA	-	4.486.929,69	4.486.929,69
28.843.0146	ADMINISTRAÇÃO DAS AÇÕES REMANESCENTES DE	-	4.486.929,69	4.486.929,69
28.846	OUTROS ENCARGOS ESPECIAIS	-	3.536.573,84	3.536.573,84
28.846.0452	APOIO GERENCIAL E TECNOLÓGICO PARA A PROMOÇÃO DO	-	3.536.573,84	3.536.573,84
<b>19.000</b>	<b>SECRETARIA DE JUSTIÇA E DIREITOS HUMANOS</b>	<b>26.362.731,44</b>	<b>417.522.080,35</b>	<b>443.884.811,79</b>
14	DIREITOS DA CIDADANIA	26.362.731,44	417.516.704,82	443.879.436,26
14.122	ADMINISTRAÇÃO GERAL	-	345.975.203,28	345.975.203,28
14.122.0056	ENCARGOS ADMINISTRATIVOS DO ESTADO	-	1.590.556,88	1.590.556,88
14.122.0439	APOIO GERENCIAL E TECNOLÓGICO PARA A PROMOÇÃO DO	-	164.676.087,11	164.676.087,11
14.122.0448	APOIO GERENCIAL E TECNOLÓGICO PARA A PROMOÇÃO DA	-	14.408.175,23	14.408.175,23
14.122.1025	MELHORIA DA ADMINISTRAÇÃO PRISIONAL E PROMOÇÃO DA	-	165.300.384,06	165.300.384,06
14.126	TECNOLOGIA DA INFORMAÇÃO	-	1.050.117,09	1.050.117,09
14.126.0439	APOIO GERENCIAL E TECNOLÓGICO PARA A PROMOÇÃO DO	-	805.759,84	805.759,84
14.126.0448	APOIO GERENCIAL E TECNOLÓGICO PARA A PROMOÇÃO DA	-	244.357,25	244.357,25
14.421	CUSTÓDIA E REINTEGRAÇÃO SOCIAL	26.362.731,44	18.843.019,99	45.205.751,43
14.421.0310	AMPLIAÇÃO, ADEQUAÇÃO E MODERNIZAÇÃO DAS	1.910.237,94	-	1.910.237,94
14.421.1011	EXECUÇÃO DA POLÍTICA ESTADUAL DE PROMOÇÃO DA	-	559.676,29	559.676,29
14.421.1025	MELHORIA DA ADMINISTRAÇÃO PRISIONAL E PROMOÇÃO DA	24.452.493,50	18.283.343,70	42.735.837,20
14.422	DIREITOS INDIVIDUAIS, COLETIVOS E DIFUSOS	-	7.091.414,88	7.091.414,88
14.422.1011	EXECUÇÃO DA POLÍTICA ESTADUAL DE PROMOÇÃO DA	-	7.091.414,88	7.091.414,88
14.846	OUTROS ENCARGOS ESPECIAIS	-	44.556.949,58	44.556.949,58
14.846.0439	APOIO GERENCIAL E TECNOLÓGICO PARA A PROMOÇÃO DO	-	44.556.949,58	44.556.949,58
14.846.0448	APOIO GERENCIAL E TECNOLÓGICO PARA A PROMOÇÃO DA	-	-	-
28	ENCARGOS ESPECIAIS	-	5.375,53	5.375,53
28.846	OUTROS ENCARGOS ESPECIAIS	-	5.375,53	5.375,53
28.846.0448	APOIO GERENCIAL E TECNOLÓGICO PARA A PROMOÇÃO DA	-	5.375,53	5.375,53
<b>20.000</b>	<b>SECRETARIA DE CULTURA</b>	-	<b>45.890.553,84</b>	<b>45.890.553,84</b>
08	ASSISTÊNCIA SOCIAL	-	10.308,75	10.308,75
08.244	ASSISTÊNCIA COMUNITÁRIA	-	10.308,75	10.308,75
08.244.0909	AMPLIAÇÃO DA PROTEÇÃO ÀS MULHERES - PROGRAMA MÃE -	-	10.308,75	10.308,75
13	CULTURA	-	45.880.245,09	45.880.245,09
13.122	ADMINISTRAÇÃO GERAL	-	12.344.356,09	12.344.356,09
13.122.0448	APOIO GERENCIAL E TECNOLÓGICO PARA A PROMOÇÃO DA	-	12.344.356,09	12.344.356,09
13.126	TECNOLOGIA DA INFORMAÇÃO	-	490.341,55	490.341,55
13.126.0448	APOIO GERENCIAL E TECNOLÓGICO PARA A PROMOÇÃO DA	-	490.341,55	490.341,55
13.392	DIFUSÃO CULTURAL	-	33.045.547,45	33.045.547,45
13.392.0370	FORTALECIMENTO DA GESTÃO E DA CIDADANIA CULTURAL	-	33.045.547,45	33.045.547,45
13.846	OUTROS ENCARGOS ESPECIAIS	-	-	-
13.846.0448	APOIO GERENCIAL E TECNOLÓGICO PARA A PROMOÇÃO DA	-	-	-
<b>21.000</b>	<b>SECRETARIA DE TURISMO E LAZER</b>	<b>1.885.019,45</b>	<b>49.306.120,43</b>	<b>51.191.139,88</b>
04	ADMINISTRAÇÃO	-	32.864.255,43	32.864.255,43
04.122	ADMINISTRAÇÃO GERAL	-	32.864.255,43	32.864.255,43
04.122.0056	ENCARGOS ADMINISTRATIVOS DO ESTADO	-	1.022.708,47	1.022.708,47
04.122.0361	PROGRAMA DE PARCERIAS ESTRATÉGICAS DO ESTADO	-	31.841.546,96	31.841.546,96
18	GESTÃO AMBIENTAL	-	-	-
18.541	PRESERVAÇÃO E CONSERVAÇÃO AMBIENTAL	-	-	-



# DEMONSTRAÇÃO DO PROGRAMA DE TRABALHO DOS ORGÃOS

ESTADO DE PERNAMBUCO  
SECRETARIA DA FAZENDA  
COORDENAÇÃO DE CONTROLE DO TESOUREO ESTADUAL  
CONTADORIA GERAL DO ESTADO

EXERCÍCIO 2021

QUADRO 05

R\$1,00

(ANEXO 06 DA LEI 4.320/64)

CÓDIGO	ESPECIFICAÇÃO	PROJETOS	ATIV./OP. ESPECIAIS	TOTAL
18.541.0098	CONSERVAÇÃO E PRESERVAÇÃO DOS RECURSOS NATURAIS	-	-	-
23	COMÉRCIO E SERVIÇOS	1.236.787,64	15.322.157,96	16.558.945,60
23.122	ADMINISTRAÇÃO GERAL	-	5.942.429,26	5.942.429,26
23.122.0444	APOIO GERENCIAL E TECNOLÓGICO PARA A PROMOÇÃO DO	-	5.942.429,26	5.942.429,26
23.126	TECNOLOGIA DA INFORMAÇÃO	-	52.262,08	52.262,08
23.126.0444	APOIO GERENCIAL E TECNOLÓGICO PARA A PROMOÇÃO DO	-	52.262,08	52.262,08
23.422	DIREITOS INDIVIDUAIS, COLETIVOS E DIFUSOS	-	443,90	443,90
23.422.0444	APOIO GERENCIAL E TECNOLÓGICO PARA A PROMOÇÃO DO	-	443,90	443,90
23.453	TRANSPORTES COLETIVOS URBANOS	858.834,53	-	858.834,53
23.453.1031	MELHORIA DA MOBILIDADE URBANA	858.834,53	-	858.834,53
23.695	TURISMO	377.953,11	-	377.953,11
23.695.0925	AMPLIAÇÃO E ADEQUAÇÃO DA INFRAESTRUTURA PARA O	377.953,11	-	377.953,11
23.846	OUTROS ENCARGOS ESPECIAIS	-	9.327.022,72	9.327.022,72
23.846.0444	APOIO GERENCIAL E TECNOLÓGICO PARA A PROMOÇÃO DO	-	9.327.022,72	9.327.022,72
26	TRANSPORTE	648.231,81	-	648.231,81
26.782	TRANSPORTE RODOVIÁRIO	648.231,81	-	648.231,81
26.782.0925	AMPLIAÇÃO E ADEQUAÇÃO DA INFRAESTRUTURA PARA O	648.231,81	-	648.231,81
27	DESPORTO E LAZER	-	1.119.707,04	1.119.707,04
27.695	TURISMO	-	1.119.707,04	1,119.707,04
27.695.0925	AMPLIAÇÃO E ADEQUAÇÃO DA INFRAESTRUTURA PARA O	-	1,119.707,04	1,119.707,04
<b>22.000</b>	<b>SECRETARIA DE DESENVOLVIMENTO AGRÁRIO</b>	<b>30.892.844,26</b>	<b>101.086.262,58</b>	<b>131.979.106,84</b>
04	ADMINISTRAÇÃO	-	1.820.885,64	1,820.885,64
04.122	ADMINISTRAÇÃO GERAL	-	1,820.885,64	1,820.885,64
04.122.1040	PROGRAMA DE DESENVOLVIMENTO SUSTENTÁVEL - ENFOQUE	-	1,820.885,64	1,820.885,64
11	TRABALHO	2.460.998,86	-	2,460.998,86
11.334	FOMENTO AO TRABALHO	2,460.998,86	-	2,460.998,86
11.334.1040	PROGRAMA DE DESENVOLVIMENTO SUSTENTÁVEL - ENFOQUE	2,460.998,86	-	2,460.998,86
18	GESTÃO AMBIENTAL	105.000,00	-	105.000,00
18.541	PRESERVAÇÃO E CONSERVAÇÃO AMBIENTAL	105.000,00	-	105.000,00
18.541.1040	PROGRAMA DE DESENVOLVIMENTO SUSTENTÁVEL - ENFOQUE	105.000,00	-	105.000,00
20	AGRICULTURA	28.326.845,40	71.037.450,74	99.364.296,14
20.122	ADMINISTRAÇÃO GERAL	-	20.930.850,47	20.930.850,47
20.122.0056	ENCARGOS ADMINISTRATIVOS DO ESTADO	-	979.522,48	979.522,48
20.122.0441	APOIO GERENCIAL E TECNOLÓGICO PARA A PROMOÇÃO DO	-	11.138.146,88	11.138.146,88
20.122.0729	APOIO AO SISTEMA DE PRODUÇÃO, BENEFICIAMENTO,	-	8.813.181,11	8.813.181,11
20.126	TECNOLOGIA DA INFORMAÇÃO	-	164.708,25	164.708,25
20.126.0441	APOIO GERENCIAL E TECNOLÓGICO PARA A PROMOÇÃO DO	-	164.708,25	164.708,25
20.244	ASSISTÊNCIA COMUNITÁRIA	-	34.087.528,52	34.087.528,52
20.244.1014	FORTALECIMENTO DA SEGURANÇA NUTRICIONAL NO CAMPO	-	34.087.528,52	34.087.528,52
20.334	FOMENTO AO TRABALHO	-	-	-
20.334.0729	APOIO AO SISTEMA DE PRODUÇÃO, BENEFICIAMENTO,	-	-	-
20.511	SANEAMENTO BÁSICO RURAL	2.653.538,16	-	2,653.538,16
20.511.1040	PROGRAMA DE DESENVOLVIMENTO SUSTENTÁVEL - ENFOQUE	2,653.538,16	-	2,653.538,16
20.544	RECURSOS HÍDRICOS	25.673.307,24	-	25.673.307,24
20.544.1030	MELHORIA DA INFRAESTRUTURA E DOS SERVIÇOS BÁSICOS	25.673.307,24	-	25.673.307,24
20.608	PROMOÇÃO DA PRODUÇÃO AGROPECUÁRIA	-	14.980.664,82	14.980.664,82
20.608.0729	APOIO AO SISTEMA DE PRODUÇÃO, BENEFICIAMENTO,	-	400.000,00	400.000,00
20.608.1022	INCLUSÃO PRODUTIVA DAS TRABALHADORAS E	-	14.580.664,82	14.580.664,82
20.846	OUTROS ENCARGOS ESPECIAIS	-	873.698,68	873.698,68
20.846.0441	APOIO GERENCIAL E TECNOLÓGICO PARA A PROMOÇÃO DO	-	873.698,68	873.698,68
28	ENCARGOS ESPECIAIS	-	28.227.926,20	28.227.926,20
28.846	OUTROS ENCARGOS ESPECIAIS	-	28.227.926,20	28.227.926,20
28.846.0441	APOIO GERENCIAL E TECNOLÓGICO PARA A PROMOÇÃO DO	-	28.227.926,20	28.227.926,20
<b>23.000</b>	<b>SECRETARIA DE SAÚDE</b>	<b>110.597.154,75</b>	<b>6.988.817.232,31</b>	<b>7.099.414.387,06</b>
04	ADMINISTRAÇÃO	299.000,00	-	299.000,00
04.122	ADMINISTRAÇÃO GERAL	299.000,00	-	299.000,00
04.122.0902	AMPLIAÇÃO E ADEQUAÇÃO DOS INVESTIMENTOS NOS	299.000,00	-	299.000,00
10	SAÚDE	110.298.154,75	6.946.124.151,43	7.056.422.306,18
10.121	PLANEJAMENTO E ORÇAMENTO	-	272.324,10	272.324,10
10.121.1028	QUALIFICAÇÃO E INOVAÇÃO DOS PROCESSOS DE	-	272.324,10	272.324,10
10.122	ADMINISTRAÇÃO GERAL	110.298.154,75	249.852.339,35	360.150.494,10
10.122.0056	ENCARGOS ADMINISTRATIVOS DO ESTADO	-	23.134.071,40	23.134.071,40
10.122.0446	APOIO GERENCIAL E TECNOLÓGICO PARA A PROMOÇÃO DO	-	220.951.942,39	220.951.942,39
10.122.0902	AMPLIAÇÃO E ADEQUAÇÃO DOS INVESTIMENTOS NOS	110.298.154,75	-	110.298.154,75
10.122.1028	QUALIFICAÇÃO E INOVAÇÃO DOS PROCESSOS DE	-	5.766.325,56	5.766.325,56
10.125	NORMATIZAÇÃO E FISCALIZAÇÃO	-	57.398,69	57.398,69
10.125.1077	FORTALECIMENTO DO CONTROLE SOCIAL NA ESFERA	-	57.398,69	57.398,69
10.126	TECNOLOGIA DA INFORMAÇÃO	-	26.712.995,83	26.712.995,83
10.126.0446	APOIO GERENCIAL E TECNOLÓGICO PARA A PROMOÇÃO DO	-	26.712.995,83	26.712.995,83
10.128	FORMAÇÃO DE RECURSOS HUMANOS	-	4.642.989,76	4.642.989,76
10.128.1028	QUALIFICAÇÃO E INOVAÇÃO DOS PROCESSOS DE	-	4.642.989,76	4.642.989,76
10.131	COMUNICAÇÃO SOCIAL	-	172.085,50	172.085,50
10.131.1077	FORTALECIMENTO DO CONTROLE SOCIAL NA ESFERA	-	172.085,50	172.085,50
10.244	ASSISTÊNCIA COMUNITÁRIA	-	474.558,70	474.558,70
10.244.0909	AMPLIAÇÃO DA PROTEÇÃO ÀS MULHERES - PROGRAMA MÃE -	-	474.558,70	474.558,70
10.301	ATENÇÃO BÁSICA	-	26.994.887,72	26.994.887,72
10.301.0432	FORTALECIMENTO DA ATENÇÃO PRIMÁRIA E DAS POLÍTICAS	-	26.522.964,90	26.522.964,90
10.301.0512	DESENVOLVIMENTO DAS AÇÕES ESTRATÉGICAS DA	-	252.515,26	252.515,26
10.301.1028	QUALIFICAÇÃO E INOVAÇÃO DOS PROCESSOS DE	-	219.407,56	219.407,56
10.302	ASSISTÊNCIA HOSPITALAR E AMBULATORIAL	-	6.003.517.884,38	6.003.517.884,38
10.302.0410	DESENVOLVIMENTO E APERFEIÇOAMENTO COM ACESSO ÀS	-	4.773.084.496,85	4.773.084.496,85
10.302.0432	FORTALECIMENTO DA ATENÇÃO PRIMÁRIA E DAS POLÍTICAS	-	59.494,00	59.494,00
10.302.0446	APOIO GERENCIAL E TECNOLÓGICO PARA A PROMOÇÃO DO	-	1.221.333.088,71	1.221.333.088,71



# DEMONSTRAÇÃO DO PROGRAMA DE TRABALHO DOS ORGÃOS

ESTADO DE PERNAMBUCO  
SECRETARIA DA FAZENDA  
COORDENAÇÃO DE CONTROLE DO TESOUREO ESTADUAL  
CONTADORIA GERAL DO ESTADO

EXERCÍCIO 2021

QUADRO 05

R\$1,00

(ANEXO 06 DA LEI 4.320/64)

CÓDIGO	ESPECIFICAÇÃO	PROJETOS	ATIV./OP. ESPECIAIS	TOTAL
10.302.1028	QUALIFICAÇÃO E INOVAÇÃO DOS PROCESSOS DE	-	9.040.804,82	9.040.804,82
10.303	SUPORTE PROFILÁTICO E TERAPÊUTICO	-	268.432.455,83	268.432.455,83
10.303.0512	DESENVOLVIMENTO DAS AÇÕES ESTRATÉGICAS DA	-	45.738.552,12	45.738.552,12
10.303.0655	FORTALECIMENTO DA POLÍTICA DE ASSISTÊNCIA	-	222.693.903,71	222.693.903,71
10.304	VIGILÂNCIA SANITÁRIA	-	1.617.170,14	1.617.170,14
10.304.0512	DESENVOLVIMENTO DAS AÇÕES ESTRATÉGICAS DA	-	1.617.170,14	1.617.170,14
10.305	VIGILÂNCIA EPIDEMIOLÓGICA	-	29.326.354,69	29.326.354,69
10.305.0512	DESENVOLVIMENTO DAS AÇÕES ESTRATÉGICAS DA	-	29.326.354,69	29.326.354,69
10.846	OUTROS ENCARGOS ESPECIAIS	-	334.050.706,74	334.050.706,74
10.846.0446	APOIO GERENCIAL E TECNOLÓGICO PARA A PROMOÇÃO DO	-	334.050.706,74	334.050.706,74
28	ENCARGOS ESPECIAIS	-	42.693.080,88	42.693.080,88
28.846	OUTROS ENCARGOS ESPECIAIS	-	42.693.080,88	42.693.080,88
28.846.0446	APOIO GERENCIAL E TECNOLÓGICO PARA A PROMOÇÃO DO	-	42.693.080,88	42.693.080,88
<b>25.000</b>	<b>DEFENSORIA PÚBLICA DO ESTADO DE PERNAMBUCO</b>	<b>1.702.432,02</b>	<b>264.940.490,84</b>	<b>266.642.922,86</b>
14	DIREITOS DA CIDADANIA	1.702.432,02	227.562.955,13	229.265.387,15
14.122	ADMINISTRAÇÃO GERAL	1.702.432,02	21.650.903,42	23.353.335,44
14.122.0939	APOIO GERENCIAL E TECNOLÓGICO ÀS AÇÕES DA	1.702.432,02	21.650.903,42	23.353.335,44
14.126	TECNOLOGIA DA INFORMAÇÃO	-	1.743.720,36	1.743.720,36
14.126.0939	APOIO GERENCIAL E TECNOLÓGICO ÀS AÇÕES DA	-	1.743.720,36	1.743.720,36
14.422	DIREITOS INDIVIDUAIS, COLETIVOS E DIFUSOS	-	168.096.959,13	168.096.959,13
14.422.0345	ATENDIMENTO JURÍDICO, JUDICIAL E EXTRAJUDICIAL ÀS	-	168.096.959,13	168.096.959,13
14.846	OUTROS ENCARGOS ESPECIAIS	-	36.071.372,22	36.071.372,22
14.846.0939	APOIO GERENCIAL E TECNOLÓGICO ÀS AÇÕES DA	-	36.071.372,22	36.071.372,22
28	ENCARGOS ESPECIAIS	-	37.377.535,71	37.377.535,71
28.846	OUTROS ENCARGOS ESPECIAIS	-	37.377.535,71	37.377.535,71
28.846.0939	APOIO GERENCIAL E TECNOLÓGICO ÀS AÇÕES DA	-	37.377.535,71	37.377.535,71
<b>26.000</b>	<b>SECRETARIA DE DESENVOLVIMENTO ECONÔMICO</b>	<b>31.010.598,36</b>	<b>23.403.241,03</b>	<b>54.413.839,39</b>
22	INDÚSTRIA	31.010.598,36	15.790.024,43	46.800.622,79
22.122	ADMINISTRAÇÃO GERAL	-	7.913.345,37	7.913.345,37
22.122.0056	ENCARGOS ADMINISTRATIVOS DO ESTADO	-	523.716,90	523.716,90
22.122.0444	APOIO GERENCIAL E TECNOLÓGICO PARA A PROMOÇÃO DO	-	7.389.628,47	7.389.628,47
22.126	TECNOLOGIA DA INFORMAÇÃO	-	23.676,33	23.676,33
22.126.0444	APOIO GERENCIAL E TECNOLÓGICO PARA A PROMOÇÃO DO	-	23.676,33	23.676,33
22.661	PROMOÇÃO INDUSTRIAL	31.010.598,36	5.044.014,49	36.054.612,85
22.661.1064	VIABILIZAÇÃO DA INFRAESTRUTURA NECESSÁRIA À	31.010.598,36	5.044.014,49	36.054.612,85
22.846	OUTROS ENCARGOS ESPECIAIS	-	2.808.988,24	2.808.988,24
22.846.0444	APOIO GERENCIAL E TECNOLÓGICO PARA A PROMOÇÃO DO	-	277.284,19	277.284,19
22.846.0926	AMPLIAÇÃO E ADEQUAÇÃO DA INFRAESTRUTURA PORTUÁRIA	-	2.531.704,05	2.531.704,05
26	TRANSPORTE	-	4.500.000,00	4.500.000,00
26.846	OUTROS ENCARGOS ESPECIAIS	-	4.500.000,00	4.500.000,00
26.846.0926	AMPLIAÇÃO E ADEQUAÇÃO DA INFRAESTRUTURA PORTUÁRIA	-	4.500.000,00	4.500.000,00
28	ENCARGOS ESPECIAIS	-	3.113.216,60	3.113.216,60
28.846	OUTROS ENCARGOS ESPECIAIS	-	3.113.216,60	3.113.216,60
28.846.0444	APOIO GERENCIAL E TECNOLÓGICO PARA A PROMOÇÃO DO	-	3.113.216,60	3.113.216,60
<b>29.000</b>	<b>ENCARGOS GERAIS DO ESTADO</b>	<b>-</b>	<b>8.192.863.879,68</b>	<b>8.192.863.879,68</b>
04	ADMINISTRAÇÃO	-	16.193.145,41	16.193.145,41
04.122	ADMINISTRAÇÃO GERAL	-	1.128.099,49	1.128.099,49
04.122.0056	ENCARGOS ADMINISTRATIVOS DO ESTADO	-	1.128.099,49	1,128,099,49
04.123	ADMINISTRAÇÃO FINANCEIRA	-	15.065.045,92	15.065.045,92
04.123.0197	ENCARGOS FINANCEIROS DO ESTADO	-	15.065.045,92	15.065.045,92
08	ASSISTÊNCIA SOCIAL	-	5.595.645,95	5.595.645,95
08.846	OUTROS ENCARGOS ESPECIAIS	-	5.595.645,95	5.595.645,95
08.846.0056	ENCARGOS ADMINISTRATIVOS DO ESTADO	-	5.595.645,95	5.595.645,95
09	PREVIDÊNCIA SOCIAL	-	13.483.395,04	13.483.395,04
09.846	OUTROS ENCARGOS ESPECIAIS	-	13.483.395,04	13.483.395,04
09.846.0056	ENCARGOS ADMINISTRATIVOS DO ESTADO	-	13.483.395,04	13.483.395,04
11	TRABALHO	-	298.341.812,28	298.341.812,28
11.846	OUTROS ENCARGOS ESPECIAIS	-	298.341.812,28	298.341.812,28
11.846.0197	ENCARGOS FINANCEIROS DO ESTADO	-	298.341.812,28	298.341.812,28
28	ENCARGOS ESPECIAIS	-	7.859.249.881,00	7.859.249.881,00
28.841	REFINANCIAMENTO DA DÍVIDA INTERNA	-	200.285.030,40	200.285.030,40
28.841.0197	ENCARGOS FINANCEIROS DO ESTADO	-	200.285.030,40	200.285.030,40
28.842	REFINANCIAMENTO DA DÍVIDA EXTERNA	-	912.538.631,52	912.538.631,52
28.842.0197	ENCARGOS FINANCEIROS DO ESTADO	-	912.538.631,52	912.538.631,52
28.843	SERVIÇO DA DÍVIDA INTERNA	-	650.177.098,10	650.177.098,10
28.843.0197	ENCARGOS FINANCEIROS DO ESTADO	-	650.177.098,10	650.177.098,10
28.845	OUTRAS TRANSFERÊNCIAS	-	5.893.123.841,45	5.893.123.841,45
28.845.0197	ENCARGOS FINANCEIROS DO ESTADO	-	5.893.123.841,45	5.893.123.841,45
28.846	OUTROS ENCARGOS ESPECIAIS	-	203.125.279,53	203.125.279,53
28.846.0056	ENCARGOS ADMINISTRATIVOS DO ESTADO	-	35.188.151,84	35.188.151,84
28.846.0197	ENCARGOS FINANCEIROS DO ESTADO	-	167.937.127,69	167.937.127,69
<b>30.000</b>	<b>SECRETARIA DE PLANEJAMENTO E GESTÃO</b>	<b>39.156.605,16</b>	<b>92.211.080,39</b>	<b>131.367.685,55</b>
04	ADMINISTRAÇÃO	-	87.874.636,16	87.874.636,16
04.121	PLANEJAMENTO E ORÇAMENTO	-	34.904.431,12	34.904.431,12
04.121.0993	APRIMORAMENTO CONTÍNUO DO MODELO DE GESTÃO	-	34.904.431,12	34.904.431,12
04.122	ADMINISTRAÇÃO GERAL	-	15.803.328,50	15.803.328,50
04.122.0056	ENCARGOS ADMINISTRATIVOS DO ESTADO	-	480.261,53	480.261,53
04.122.0361	PROGRAMA DE PARCERIAS ESTRATÉGICAS DO ESTADO	-	4.162.506,13	4.162.506,13
04.122.0452	APOIO GERENCIAL E TECNOLÓGICO PARA A PROMOÇÃO DO	-	11.160.560,84	11.160.560,84
04.126	TECNOLOGIA DA INFORMAÇÃO	-	144.530,91	144.530,91
04.126.0452	APOIO GERENCIAL E TECNOLÓGICO PARA A PROMOÇÃO DO	-	144.530,91	144.530,91
04.845	OUTRAS TRANSFERÊNCIAS	-	26.492.893,43	26.492.893,43
04.845.1078	JUNTOS POR PERNAMBUCO - FORTALECIMENTO DO	-	26.492.893,43	26.492.893,43



# DEMONSTRAÇÃO DO PROGRAMA DE TRABALHO DOS ORGÃOS

ESTADO DE PERNAMBUCO  
SECRETARIA DA FAZENDA  
COORDENAÇÃO DE CONTROLE DO TESOUREO ESTADUAL  
CONTADORIA GERAL DO ESTADO

EXERCÍCIO 2021

QUADRO 05

R\$1,00

(ANEXO 06 DA LEI 4.320/64)

CÓDIGO	ESPECIFICAÇÃO	PROJETOS	ATIV./OP. ESPECIAIS	TOTAL
04.846	OUTROS ENCARGOS ESPECIAIS	-	10.529.452,20	10.529.452,20
04.846.0452	APOIO GERENCIAL E TECNOLÓGICO PARA A PROMOÇÃO DO	-	10.529.452,20	10.529.452,20
14	DIREITOS DA CIDADANIA	39.156.605,16	2.462.118,34	41.618.723,50
14.422	DIREITOS INDIVIDUAIS, COLETIVOS E DIFUSOS	39.156.605,16	2.462.118,34	41.618.723,50
14.422.0907	AMPLIAÇÃO DA PROTEÇÃO A PESSOAS EM SITUAÇÃO DE	39.156.605,16	2.462.118,34	41.618.723,50
28	ENCARGOS ESPECIAIS	-	1.874.325,89	1.874.325,89
28.846	OUTROS ENCARGOS ESPECIAIS	-	1.874.325,89	1.874.325,89
28.846.0452	APOIO GERENCIAL E TECNOLÓGICO PARA A PROMOÇÃO DO	-	1.874.325,89	1.874.325,89
<b>31.000</b>	<b>SECRETARIA DE CIÊNCIA, TECNOLOGIA E INOVAÇÃO</b>	<b>15.816.642,03</b>	<b>36.724.179,39</b>	<b>52.540.821,42</b>
04	ADMINISTRAÇÃO	-	200.630,20	200.630,20
04.122	ADMINISTRAÇÃO GERAL	-	200.630,20	200.630,20
04.122.0056	ENCARGOS ADMINISTRATIVOS DO ESTADO	-	200.630,20	200.630,20
12	EDUCAÇÃO	15.291.507,62	10.468.254,37	25.759.761,99
12.362	ENSINO MÉDIO	1.294.946,52	1.722.936,98	3.017.883,50
12.362.0402	AMPLIAÇÃO DO ACESSO E OPERACIONALIZAÇÃO DA	1.294.946,52	1.722.936,98	3.017.883,50
12.363	ENSINO PROFISSIONAL	13.996.561,10	4.674.483,65	18.671.044,75
12.363.0918	AMPLIAÇÃO DO ACESSO E OPERACIONALIZAÇÃO DA	13.996.561,10	4.674.483,65	18.671.044,75
12.364	ENSINO SUPERIOR	-	4.070.833,74	4.070.833,74
12.364.0917	AMPLIAÇÃO DO ACESSO AO ENSINO SUPERIOR	-	4.070.833,74	4.070.833,74
12.368	EDUCAÇÃO BÁSICA	-	-	-
12.368.1027	MELHORIA DA GESTÃO DA REDE ESCOLAR	-	-	-
19	CIÊNCIA E TECNOLOGIA	525.134,41	26.055.294,82	26.580.429,23
19.122	ADMINISTRAÇÃO GERAL	-	14.792.360,86	14.792.360,86
19.122.0444	APOIO GERENCIAL E TECNOLÓGICO PARA A PROMOÇÃO DO	-	14.792.360,86	14.792.360,86
19.126	TECNOLOGIA DA INFORMAÇÃO	-	92.822,33	92.822,33
19.126.0444	APOIO GERENCIAL E TECNOLÓGICO PARA A PROMOÇÃO DO	-	92.822,33	92.822,33
19.572	DESENVOLVIMENTO TECNOLÓGICO E ENGENHARIA	525.134,41	10.837.817,32	11.362.951,73
19.572.0194	APOIO A CONSOLIDAÇÃO DE HABITATS DE INOVAÇÃO	-	10.837.817,32	10.837.817,32
19.572.1090	FOMENTO À INOVAÇÃO DO ESTADO DE PERNAMBUCO	525.134,41	-	525.134,41
19.573	DIFUSÃO DO CONHECIMENTO CIENTÍFICO E TECNOLÓGICO	-	287.407,63	287.407,63
19.573.1090	FOMENTO À INOVAÇÃO DO ESTADO DE PERNAMBUCO	-	287.407,63	287.407,63
19.846	OUTROS ENCARGOS ESPECIAIS	-	44.886,68	44.886,68
19.846.0444	APOIO GERENCIAL E TECNOLÓGICO PARA A PROMOÇÃO DO	-	44.886,68	44.886,68
<b>32.000</b>	<b>MINISTÉRIO PÚBLICO DE PERNAMBUCO</b>	<b>2.131.074,44</b>	<b>615.865.439,12</b>	<b>617.996.513,56</b>
10	SAÚDE	-	15.811,96	15.811,96
10.305	VIGILÂNCIA EPIDEMIOLÓGICA	-	15.811,96	15.811,96
10.305.0512	DESENVOLVIMENTO DAS AÇÕES ESTRATÉGICAS DA	-	15.811,96	15.811,96
14	DIREITOS DA CIDADANIA	2.131.074,44	615.777.551,29	617.908.625,73
14.122	ADMINISTRAÇÃO GERAL	-	183.749.576,07	183.749.576,07
14.122.0939	APOIO GERENCIAL E TECNOLÓGICO ÀS AÇÕES DA	-	4.297.981,20	4.297.981,20
14.122.0949	APOIO GERENCIAL E TECNOLÓGICO ÀS AÇÕES DA	-	179.451.594,87	179.451.594,87
14.126	TECNOLOGIA DA INFORMAÇÃO	-	27.107.221,66	27.107.221,66
14.126.0949	APOIO GERENCIAL E TECNOLÓGICO ÀS AÇÕES DA	-	27.107.221,66	27.107.221,66
14.128	FORMAÇÃO DE RECURSOS HUMANOS	-	4.414.614,41	4.414.614,41
14.128.0949	APOIO GERENCIAL E TECNOLÓGICO ÀS AÇÕES DA	-	4.414.614,41	4.414.614,41
14.422	DIREITOS INDIVIDUAIS, COLETIVOS E DIFUSOS	2.131.074,44	281.673.297,09	283.804.371,53
14.422.0295	PROMOÇÃO E DEFESA DA CIDADANIA	-	281.673.297,09	281.673.297,09
14.422.0949	APOIO GERENCIAL E TECNOLÓGICO ÀS AÇÕES DA	2.131.074,44	-	2.131.074,44
14.846	OUTROS ENCARGOS ESPECIAIS	-	118.832.842,06	118.832.842,06
14.846.0949	APOIO GERENCIAL E TECNOLÓGICO ÀS AÇÕES DA	-	118.832.842,06	118.832.842,06
28	ENCARGOS ESPECIAIS	-	72.075,87	72.075,87
28.846	OUTROS ENCARGOS ESPECIAIS	-	72.075,87	72.075,87
28.846.0949	APOIO GERENCIAL E TECNOLÓGICO ÀS AÇÕES DA	-	72.075,87	72.075,87
<b>36.000</b>	<b>SECRETARIA DE MEIO AMBIENTE E SUSTENTABILIDADE</b>	<b>4.430.104,97</b>	<b>13.512.339,74</b>	<b>17.942.444,71</b>
04	ADMINISTRAÇÃO	-	4.630.108,49	4.630.108,49
04.122	ADMINISTRAÇÃO GERAL	-	4.630.108,49	4.630.108,49
04.122.0056	ENCARGOS ADMINISTRATIVOS DO ESTADO	-	503.491,07	503.491,07
04.122.0098	CONSERVAÇÃO E PRESERVAÇÃO DOS RECURSOS NATURAIS	-	4.126.617,42	4.126.617,42
18	GESTÃO AMBIENTAL	4.430.104,97	8.882.231,25	13.312.336,22
18.122	ADMINISTRAÇÃO GERAL	-	6.028.115,02	6.028.115,02
18.122.0440	APOIO GERENCIAL E TECNOLÓGICO PARA A PROMOÇÃO DO	-	6.028.115,02	6.028.115,02
18.126	TECNOLOGIA DA INFORMAÇÃO	-	35.880,38	35.880,38
18.126.0440	APOIO GERENCIAL E TECNOLÓGICO PARA A PROMOÇÃO DO	-	35.880,38	35.880,38
18.541	PRESERVAÇÃO E CONSERVAÇÃO AMBIENTAL	2.320.830,16	2.807.200,00	5.128.030,16
18.541.0098	CONSERVAÇÃO E PRESERVAÇÃO DOS RECURSOS NATURAIS	2.320.830,16	2.807.200,00	5.128.030,16
18.542	CONTROLE AMBIENTAL	-	-	-
18.542.0098	CONSERVAÇÃO E PRESERVAÇÃO DOS RECURSOS NATURAIS	-	-	-
18.813	LAZER	2.109.274,81	-	2.109.274,81
18.813.0098	CONSERVAÇÃO E PRESERVAÇÃO DOS RECURSOS NATURAIS	2.109.274,81	-	2.109.274,81
18.846	OUTROS ENCARGOS ESPECIAIS	-	11.035,85	11.035,85
18.846.0440	APOIO GERENCIAL E TECNOLÓGICO PARA A PROMOÇÃO DO	-	11.035,85	11.035,85
<b>37.000</b>	<b>PROCURADORIA GERAL DO ESTADO</b>	<b>-</b>	<b>379.063.422,97</b>	<b>379.063.422,97</b>
02	JUDICIÁRIA	-	357.540.523,70	357.540.523,70
02.062	DEFESA DO INTERESSE PÚBLICO NO PROCESSO JUDICIÁRIO	-	318.746.547,04	318.746.547,04
02.062.0452	APOIO GERENCIAL E TECNOLÓGICO PARA A PROMOÇÃO DO	-	631.496,52	631.496,52
02.062.1010	ESTRUTURAÇÃO DO SISTEMA ESTADUAL DE INFORMÁTICA DE	-	225.226.208,87	225.226.208,87
02.062.1041	GESTÃO DOS RISCOS JUDICIAIS E PROMOÇÃO DA DEFESA	-	92.888.841,65	92.888.841,65
02.122	ADMINISTRAÇÃO GERAL	-	18.421.981,20	18.421.981,20
02.122.0056	ENCARGOS ADMINISTRATIVOS DO ESTADO	-	373.356,89	373.356,89
02.122.0452	APOIO GERENCIAL E TECNOLÓGICO PARA A PROMOÇÃO DO	-	18.048.624,31	18.048.624,31
02.126	TECNOLOGIA DA INFORMAÇÃO	-	96.970,12	96.970,12
02.126.0452	APOIO GERENCIAL E TECNOLÓGICO PARA A PROMOÇÃO DO	-	96.970,12	96.970,12
02.846	OUTROS ENCARGOS ESPECIAIS	-	20.275.025,34	20.275.025,34





## DEMONSTRAÇÃO DO PROGRAMA DE TRABALHO DOS ORGÃOS

ESTADO DE PERNAMBUCO  
SECRETARIA DA FAZENDA  
COORDENAÇÃO DE CONTROLE DO TESOUREO ESTADUAL  
CONTADORIA GERAL DO ESTADO

EXERCÍCIO 2021

QUADRO 05

R\$1,00

(ANEXO 06 DA LEI 4.320/64)

CÓDIGO	ESPECIFICAÇÃO	PROJETOS	ATIV./OP. ESPECIAIS	TOTAL
02.846.0452	APOIO GERENCIAL E TECNOLÓGICO PARA A PROMOÇÃO DO	-	20.275.025,34	20.275.025,34
12	EDUCAÇÃO	-	178.637,80	178.637,80
12.122	ADMINISTRAÇÃO GERAL	-	178.637,80	178.637,80
12.122.0438	APOIO GERENCIAL E TECNOLÓGICO PARA A PROMOÇÃO DO	-	178.637,80	178.637,80
28	ENCARGOS ESPECIAIS	-	21.344.261,47	21.344.261,47
28.846	OUTROS ENCARGOS ESPECIAIS	-	21.344.261,47	21.344.261,47
28.846.0452	APOIO GERENCIAL E TECNOLÓGICO PARA A PROMOÇÃO DO	-	21.344.261,47	21.344.261,47
<b>38.000</b>	<b>SECRETARIA DE DESENVOLVIMENTO URBANO E HABITAÇÃO</b>	<b>4.520.177,08</b>	<b>14.369.906,98</b>	<b>18.890.084,06</b>
04	ADMINISTRAÇÃO	-	1.125.820,98	1.125.820,98
04.122	ADMINISTRAÇÃO GERAL	-	1.125.820,98	1.125.820,98
04.122.0361	PROGRAMA DE PARCEIRIAS ESTRATÉGICAS DO ESTADO	-	1.125.820,98	1.125.820,98
15	URBANISMO	4.520.177,08	13.210.185,58	17.730.362,66
15.122	ADMINISTRAÇÃO GERAL	-	13.083.788,12	13.083.788,12
15.122.0056	ENCARGOS ADMINISTRATIVOS DO ESTADO	-	1.432.368,82	1.432.368,82
15.122.0450	APOIO GERENCIAL E TECNOLÓGICO PARA A PROMOÇÃO DA	-	11.651.419,30	11.651.419,30
15.126	TECNOLOGIA DA INFORMAÇÃO	-	119.897,46	119.897,46
15.126.0450	APOIO GERENCIAL E TECNOLÓGICO PARA A PROMOÇÃO DA	-	119.897,46	119.897,46
15.451	INFRA-ESTRUTURA URBANA	1.345.450,92	-	1.345.450,92
15.451.1029	MELHORIA DA HABITABILIDADE	1.345.450,92	-	1.345.450,92
15.451.1031	MELHORIA DA MOBILIDADE URBANA	-	-	-
15.452	SERVIÇOS URBANOS	1.895.973,18	-	1.895.973,18
15.452.1029	MELHORIA DA HABITABILIDADE	1.895.973,18	-	1.895.973,18
15.452.1076	GESTÃO DOS RESÍDUOS SÓLIDOS E DESENVOLVIMENTO DOS	-	-	-
15.453	TRANSPORTES COLETIVOS URBANOS	1.278.752,98	6.500,00	1.285.252,98
15.453.1031	MELHORIA DA MOBILIDADE URBANA	1.278.752,98	6.500,00	1.285.252,98
15.846	OUTROS ENCARGOS ESPECIAIS	-	-	-
15.846.0450	APOIO GERENCIAL E TECNOLÓGICO PARA A PROMOÇÃO DA	-	-	-
28	ENCARGOS ESPECIAIS	-	33.900,42	33.900,42
28.846	OUTROS ENCARGOS ESPECIAIS	-	33.900,42	33.900,42
28.846.0450	APOIO GERENCIAL E TECNOLÓGICO PARA A PROMOÇÃO DA	-	33.900,42	33.900,42
<b>39.000</b>	<b>SECRETARIA DE DEFESA SOCIAL</b>	<b>4.248.738,32</b>	<b>3.576.275.677,56</b>	<b>3.580.524.415,88</b>
06	SEGURANÇA PÚBLICA	3.039.656,61	3.052.107.151,05	3.055.146.807,66
06.122	ADMINISTRAÇÃO GERAL	-	81.769.030,43	81.769.030,43
06.122.0056	ENCARGOS ADMINISTRATIVOS DO ESTADO	-	637.807,36	637.807,36
06.122.0439	APOIO GERENCIAL E TECNOLÓGICO PARA A PROMOÇÃO DO	-	81.131.223,07	81.131.223,07
06.125	NORMATIZAÇÃO E FISCALIZAÇÃO	-	32.830,82	32.830,82
06.125.1039	OTIMIZAÇÃO DAS AÇÕES POLICIAIS	-	32.830,82	32.830,82
06.126	TECNOLOGIA DA INFORMAÇÃO	-	13.888.560,38	13.888.560,38
06.126.0439	APOIO GERENCIAL E TECNOLÓGICO PARA A PROMOÇÃO DO	-	13.888.560,38	13.888.560,38
06.128	FORMAÇÃO DE RECURSOS HUMANOS	-	6.584.376,62	6.584.376,62
06.128.0923	AMPLIAÇÃO DO CONTROLE PERMANENTE DOS ÍNDICES DE	-	6.584.376,62	6.584.376,62
06.181	POLICIAMENTO	3.039.656,61	2.442.931.585,54	2.445.971.242,15
06.181.0523	DINAMIZAÇÃO DO POLICIAMENTO CIVIL, OSTENSIVO E	-	2.308.324.124,38	2.308.324.124,38
06.181.0923	AMPLIAÇÃO DO CONTROLE PERMANENTE DOS ÍNDICES DE	2.868.666,06	80.381.907,48	83.250.573,54
06.181.1005	DINAMIZAÇÃO DA PRESTAÇÃO DOS SERVIÇOS DO CORPO DE	170.990,55	-	170.990,55
06.181.1039	OTIMIZAÇÃO DAS AÇÕES POLICIAIS	-	54.225.553,68	54.225.553,68
06.182	DEFESA CIVIL	-	240.131.044,28	240.131.044,28
06.182.1005	DINAMIZAÇÃO DA PRESTAÇÃO DOS SERVIÇOS DO CORPO DE	-	240.131.044,28	240.131.044,28
06.183	INFORMAÇÃO E INTELIGÊNCIA	-	917.758,71	917.758,71
06.183.1039	OTIMIZAÇÃO DAS AÇÕES POLICIAIS	-	917.758,71	917.758,71
06.846	OUTROS ENCARGOS ESPECIAIS	-	265.851.964,27	265.851.964,27
06.846.0439	APOIO GERENCIAL E TECNOLÓGICO PARA A PROMOÇÃO DO	-	265.851.964,27	265.851.964,27
10	SAÚDE	1.209.081,71	116.870.815,44	118.079.897,15
10.302	ASSISTÊNCIA HOSPITALAR E AMBULATORIAL	1.209.081,71	116.870.815,44	118.079.897,15
10.302.0439	APOIO GERENCIAL E TECNOLÓGICO PARA A PROMOÇÃO DO	1.209.081,71	116.870.815,44	118.079.897,15
12	EDUCAÇÃO	-	14.157.095,65	14.157.095,65
12.128	FORMAÇÃO DE RECURSOS HUMANOS	-	371.395,26	371.395,26
12.128.0261	VALORIZAÇÃO DOS PROFISSIONAIS DA EDUCAÇÃO E	-	371.395,26	371.395,26
12.361	ENSINO FUNDAMENTAL	-	6.561.985,69	6.561.985,69
12.361.0439	APOIO GERENCIAL E TECNOLÓGICO PARA A PROMOÇÃO DO	-	6.561.985,69	6.561.985,69
12.362	ENSINO MÉDIO	-	6.036.305,13	6.036.305,13
12.362.0439	APOIO GERENCIAL E TECNOLÓGICO PARA A PROMOÇÃO DO	-	6.036.305,13	6.036.305,13
12.846	OUTROS ENCARGOS ESPECIAIS	-	1.187.409,57	1.187.409,57
12.846.0439	APOIO GERENCIAL E TECNOLÓGICO PARA A PROMOÇÃO DO	-	1.187.409,57	1.187.409,57
15	URBANISMO	-	5.665.900,00	5.665.900,00
15.453	TRANSPORTES COLETIVOS URBANOS	-	5.665.900,00	5.665.900,00
15.453.1086	OPERACIONALIZAÇÃO DO SISTEMA DE TRANSPORTES	-	5.665.900,00	5.665.900,00
20	AGRICULTURA	-	465.600,00	465.600,00
20.608	PROMOÇÃO DA PRODUÇÃO AGROPECUÁRIA	-	465.600,00	465.600,00
20.608.1052	PROMOÇÃO E EXECUÇÃO DA DEFESA E DA INSPEÇÃO E	-	465.600,00	465.600,00
26	TRANSPORTE	-	567.749,34	567.749,34
26.125	NORMATIZAÇÃO E FISCALIZAÇÃO	-	149.006,33	149.006,33
26.125.0657	MELHORIA, MODERNIZAÇÃO E FISCALIZAÇÃO DO TRÁFEGO	-	149.006,33	149.006,33
26.782	TRANSPORTE RODOVIÁRIO	-	418.743,01	418.743,01
26.782.1034	MELHORIA DA SEGURANÇA NAS RODOVIAS	-	418.743,01	418.743,01
28	ENCARGOS ESPECIAIS	-	386.441.366,08	386.441.366,08
28.846	OUTROS ENCARGOS ESPECIAIS	-	386.441.366,08	386.441.366,08
28.846.0439	APOIO GERENCIAL E TECNOLÓGICO PARA A PROMOÇÃO DO	-	386.441.366,08	386.441.366,08
<b>43.000</b>	<b>SECRETARIA DO TRABALHO, EMPREGO E QUALIFICAÇÃO</b>	<b>136.500,00</b>	<b>38.502.925,77</b>	<b>38.639.425,77</b>
04	ADMINISTRAÇÃO	-	944.036,00	944.036,00
04.122	ADMINISTRAÇÃO GERAL	-	944.036,00	944.036,00
04.122.0056	ENCARGOS ADMINISTRATIVOS DO ESTADO	-	944.036,00	944.036,00
11	TRABALHO	136.500,00	37.014.180,87	37.150.680,87



# DEMONSTRAÇÃO DO PROGRAMA DE TRABALHO DOS ORGÃOS

ESTADO DE PERNAMBUCO  
SECRETARIA DA FAZENDA  
COORDENAÇÃO DE CONTROLE DO TESOUREO ESTADUAL  
CONTADORIA GERAL DO ESTADO

EXERCÍCIO 2021

QUADRO 05

R\$1,00

(ANEXO 06 DA LEI 4.320/64)

CÓDIGO	ESPECIFICAÇÃO	PROJETOS	ATIV./OP. ESPECIAIS	TOTAL
11.122	ADMINISTRAÇÃO GERAL	-	7.619.804,98	7.619.804,98
11.122.0444	APOIO GERENCIAL E TECNOLÓGICO PARA A PROMOÇÃO DO	-	7.619.804,98	7.619.804,98
11.126	TECNOLOGIA DA INFORMAÇÃO	-	343.295,28	343.295,28
11.126.0444	APOIO GERENCIAL E TECNOLÓGICO PARA A PROMOÇÃO DO	-	343.295,28	343.295,28
11.333	EMPREGABILIDADE	-	2.301.129,93	2.301.129,93
11.333.0251	GESTÃO E MANUTENÇÃO DA REDE DE ATENDIMENTO DO	-	215.379,78	215.379,78
11.333.1056	QUALIFICAÇÃO, FORMAÇÃO PROFISSIONAL E GERAÇÃO DE	-	2.085.750,15	2.085.750,15
11.334	FOMENTO AO TRABALHO	136.500,00	7.155.667,77	7.292.167,77
11.334.1056	QUALIFICAÇÃO, FORMAÇÃO PROFISSIONAL E GERAÇÃO DE	136.500,00	7.155.667,77	7.292.167,77
11.363	ENSINO PROFISSIONAL	-	179.500,00	179.500,00
11.363.0909	AMPLIAÇÃO DA PROTEÇÃO ÀS MULHERES - PROGRAMA MÃE	-	179.500,00	179.500,00
11.846	OUTROS ENCARGOS ESPECIAIS	-	19.414.782,91	19.414.782,91
11.846.0444	APOIO GERENCIAL E TECNOLÓGICO PARA A PROMOÇÃO DO	-	14.782,91	14.782,91
11.846.1056	QUALIFICAÇÃO, FORMAÇÃO PROFISSIONAL E GERAÇÃO DE	-	19.400.000,00	19.400.000,00
28	ENCARGOS ESPECIAIS	-	544.708,90	544.708,90
28.846	OUTROS ENCARGOS ESPECIAIS	-	544.708,90	544.708,90
28.846.0444	APOIO GERENCIAL E TECNOLÓGICO PARA A PROMOÇÃO DO	-	544.708,90	544.708,90
<b>44.000</b>	<b>SECRETARIA DA MULHER</b>	-	<b>12.450.851,68</b>	<b>12.450.851,68</b>
04	ADMINISTRAÇÃO	-	663.069,90	663.069,90
04.122	ADMINISTRAÇÃO GERAL	-	663.069,90	663.069,90
04.122.0056	ENCARGOS ADMINISTRATIVOS DO ESTADO	-	663.069,90	663.069,90
14	DIREITOS DA CIDADANIA	-	11.559.341,09	11.559.341,09
14.122	ADMINISTRAÇÃO GERAL	-	6.190.886,43	6.190.886,43
14.122.0448	APOIO GERENCIAL E TECNOLÓGICO PARA A PROMOÇÃO DA	-	6.190.886,43	6.190.886,43
14.126	TECNOLOGIA DA INFORMAÇÃO	-	250.240,42	250.240,42
14.126.0448	APOIO GERENCIAL E TECNOLÓGICO PARA A PROMOÇÃO DA	-	250.240,42	250.240,42
14.131	COMUNICAÇÃO SOCIAL	-	364.888,95	364.888,95
14.131.1077	FORTALECIMENTO DO CONTROLE SOCIAL NA ESFERA	-	364.888,95	364.888,95
14.334	FOMENTO AO TRABALHO	-	994.497,34	994.497,34
14.334.0388	INCENTIVO AO EMPODERAMENTO DAS MULHERES E	-	994.497,34	994.497,34
14.422	DIREITOS INDIVIDUAIS, COLETIVOS E DIFUSOS	-	3.758.827,95	3.758.827,95
14.422.0388	INCENTIVO AO EMPODERAMENTO DAS MULHERES E	-	1.529.276,55	1.529.276,55
14.422.1021	ENFRENTAMENTO DA VIOLÊNCIA DE GÊNERO CONTRA AS	-	2.229.551,40	2.229.551,40
28	ENCARGOS ESPECIAIS	-	228.440,69	228.440,69
28.846	OUTROS ENCARGOS ESPECIAIS	-	228.440,69	228.440,69
28.846.0448	APOIO GERENCIAL E TECNOLÓGICO PARA A PROMOÇÃO DA	-	228.440,69	228.440,69
<b>46.000</b>	<b>SECRETARIA DA CONTROLADORIA GERAL DO ESTADO</b>	-	<b>38.210.736,81</b>	<b>38.210.736,81</b>
04	ADMINISTRAÇÃO	-	37.935.104,51	37.935.104,51
04.122	ADMINISTRAÇÃO GERAL	-	30.108.877,76	30.108.877,76
04.122.0056	ENCARGOS ADMINISTRATIVOS DO ESTADO	-	110.145,72	110.145,72
04.122.0450	APOIO GERENCIAL E TECNOLÓGICO PARA A PROMOÇÃO DA	-	386.622,15	386.622,15
04.122.0452	APOIO GERENCIAL E TECNOLÓGICO PARA A PROMOÇÃO DO	-	29.612.109,89	29.612.109,89
04.124	CONTROLE INTERNO	-	181.569,03	181.569,03
04.124.0452	APOIO GERENCIAL E TECNOLÓGICO PARA A PROMOÇÃO DO	-	181.569,03	181.569,03
04.124.0993	APRIMORAMENTO CONTÍNUO DO MODELO DE GESTÃO	-	-	-
04.125	NORMATIZAÇÃO E FISCALIZAÇÃO	-	58.565,80	58.565,80
04.125.0993	APRIMORAMENTO CONTÍNUO DO MODELO DE GESTÃO	-	58.565,80	58.565,80
04.126	TECNOLOGIA DA INFORMAÇÃO	-	180.977,87	180.977,87
04.126.0452	APOIO GERENCIAL E TECNOLÓGICO PARA A PROMOÇÃO DO	-	180.977,87	180.977,87
04.131	COMUNICAÇÃO SOCIAL	-	161.695,06	161.695,06
04.131.1077	FORTALECIMENTO DO CONTROLE SOCIAL NA ESFERA	-	161.695,06	161.695,06
04.846	OUTROS ENCARGOS ESPECIAIS	-	7.243.418,99	7.243.418,99
04.846.0452	APOIO GERENCIAL E TECNOLÓGICO PARA A PROMOÇÃO DO	-	7.243.418,99	7.243.418,99
14	DIREITOS DA CIDADANIA	-	275.632,30	275.632,30
14.122	ADMINISTRAÇÃO GERAL	-	275.632,30	275.632,30
14.122.0448	APOIO GERENCIAL E TECNOLÓGICO PARA A PROMOÇÃO DA	-	275.632,30	275.632,30
<b>51.000</b>	<b>GABINETE DE PROJETOS ESTRATEGICOS</b>	<b>13.759.099,79</b>	<b>3.512.078,53</b>	<b>17.271.178,32</b>
04	ADMINISTRAÇÃO	470.237,11	3.512.078,53	3.982.315,64
04.122	ADMINISTRAÇÃO GERAL	470.237,11	3.450.516,95	3.920.754,06
04.122.0056	ENCARGOS ADMINISTRATIVOS DO ESTADO	-	323.367,52	323.367,52
04.122.0444	APOIO GERENCIAL E TECNOLÓGICO PARA A PROMOÇÃO DO	-	3.127.149,43	3.127.149,43
04.122.0550	PROMOÇÃO E DESENVOLVIMENTO DE PROJETOS	470.237,11	-	470.237,11
04.126	TECNOLOGIA DA INFORMAÇÃO	-	61.561,58	61.561,58
04.126.0444	APOIO GERENCIAL E TECNOLÓGICO PARA A PROMOÇÃO DO	-	61.561,58	61.561,58
04.846	OUTROS ENCARGOS ESPECIAIS	-	-	-
04.846.0444	APOIO GERENCIAL E TECNOLÓGICO PARA A PROMOÇÃO DO	-	-	-
10	SAÚDE	13.272.862,68	-	13.272.862,68
10.122	ADMINISTRAÇÃO GERAL	13.272.862,68	-	13.272.862,68
10.122.0550	PROMOÇÃO E DESENVOLVIMENTO DE PROJETOS	13.272.862,68	-	13.272.862,68
14	DIREITOS DA CIDADANIA	16.000,00	-	16.000,00
14.421	CUSTÓDIA E REINTEGRAÇÃO SOCIAL	16.000,00	-	16.000,00
14.421.0550	PROMOÇÃO E DESENVOLVIMENTO DE PROJETOS	16.000,00	-	16.000,00
<b>52.000</b>	<b>SECRETARIA DE INFRAESTRUTURA E RECURSOS HÍDRICOS</b>	<b>23.016.113,03</b>	<b>341.728.385,41</b>	<b>364.744.498,44</b>
04	ADMINISTRAÇÃO	-	9.837.751,55	9.837.751,55
04.122	ADMINISTRAÇÃO GERAL	-	9.492.364,00	9.492.364,00
04.122.0056	ENCARGOS ADMINISTRATIVOS DO ESTADO	-	933.082,33	933.082,33
04.122.0451	APOIO GERENCIAL E TECNOLÓGICO PARA A PROMOÇÃO DA	-	8.559.281,67	8.559.281,67
04.126	TECNOLOGIA DA INFORMAÇÃO	-	97.354,50	97.354,50
04.126.0451	APOIO GERENCIAL E TECNOLÓGICO PARA A PROMOÇÃO DA	-	97.354,50	97.354,50
04.846	OUTROS ENCARGOS ESPECIAIS	-	248.033,05	248.033,05
04.846.0451	APOIO GERENCIAL E TECNOLÓGICO PARA A PROMOÇÃO DA	-	248.033,05	248.033,05
17	SANEAMENTO	3.387.101,03	209.354.533,33	212.741.634,36
17.512	SANEAMENTO BÁSICO URBANO	3.387.101,03	-	3.387.101,03



# DEMONSTRAÇÃO DO PROGRAMA DE TRABALHO DOS ORGÃOS

ESTADO DE PERNAMBUCO  
SECRETARIA DA FAZENDA  
COORDENAÇÃO DE CONTROLE DO TESOUREO ESTADUAL  
CONTADORIA GERAL DO ESTADO

EXERCÍCIO 2021

QUADRO 05

R\$1,00

(ANEXO 06 DA LEI 4.320/64)

CÓDIGO	ESPECIFICAÇÃO	PROJETOS	ATIV./OP. ESPECIAIS	TOTAL
17.512.0611	GESTÃO DE RECURSOS HÍDRICOS E ENERGÉTICOS DE	3.387.101,03	-	3.387.101,03
17.544	RECURSOS HÍDRICOS	-	209.354.533,33	209.354.533,33
17.544.0433	PROMOÇÃO E FORTALECIMENTO DA POLÍTICA DE	-	22.340.270,46	22.340.270,46
17.544.0912	AMPLIAÇÃO DO ACESSO À ÁGUA E ESGOTAMENTO SANITÁRIO	-	187.014.262,87	187.014.262,87
18	GESTÃO AMBIENTAL	8.589.069,25	117.752.449,30	126.341.518,55
18.544	RECURSOS HÍDRICOS	8.589.069,25	117.752.449,30	126.341.518,55
18.544.0433	PROMOÇÃO E FORTALECIMENTO DA POLÍTICA DE	8.367.269,25	117.752.449,30	126.119.718,55
18.544.0611	GESTÃO DE RECURSOS HÍDRICOS E ENERGÉTICOS DE	221.800,00	-	221.800,00
26	TRANSPORTE	11.039.942,75	2.760.000,00	13.799.942,75
26.781	TRANSPORTE AÉREO	6.838.918,54	2.760.000,00	9.598.918,54
26.781.0342	DESENVOLVIMENTO DO SISTEMA DE TRANSPORTE	6.838.918,54	2.760.000,00	9.598.918,54
26.782	TRANSPORTE RODOVIÁRIO	4.201.024,21	-	4.201.024,21
26.782.0927	CAMINHOS DE PERNAMBUCO	4.201.024,21	-	4.201.024,21
28	ENCARGOS ESPECIAIS	-	2.023.651,23	2.023.651,23
28.846	OUTROS ENCARGOS ESPECIAIS	-	2.023.651,23	2.023.651,23
28.846.0451	APOIO GERENCIAL E TECNOLÓGICO PARA A PROMOÇÃO DA	-	2.023.651,23	2.023.651,23
<b>55.000</b>	<b>SECRETARIA DE POLÍTICAS DE PREVENÇÃO À VIOLENCIA E</b>	<b>1.809.450,25</b>	<b>37.817.395,68</b>	<b>39.626.845,93</b>
14	DIREITOS DA CIDADANIA	1.809.450,25	37.817.395,68	39.626.845,93
14.122	ADMINISTRAÇÃO GERAL	-	10.639.195,97	10.639.195,97
14.122.0056	ENCARGOS ADMINISTRATIVOS DO ESTADO	-	1.296.380,13	1.296.380,13
14.122.0448	APOIO GERENCIAL E TECNOLÓGICO PARA A PROMOÇÃO DA	-	9.342.815,84	9.342.815,84
14.126	TECNOLOGIA DA INFORMAÇÃO	-	200.976,43	200.976,43
14.126.0448	APOIO GERENCIAL E TECNOLÓGICO PARA A PROMOÇÃO DA	-	200.976,43	200.976,43
14.422	DIREITOS INDIVIDUAIS, COLETIVOS E DIFUSOS	1.809.450,25	26.965.152,84	28.774.603,09
14.422.0415	FORTALECIMENTO E ARTICULAÇÃO DAS POLÍTICAS DE	30.000,00	23.366.065,54	23.396.065,54
14.422.0427	FORTALECIMENTO E ARTICULAÇÃO DAS POLÍTICAS DE	1.779.450,25	3.599.087,30	5.378.537,55
14.846	OUTROS ENCARGOS ESPECIAIS	-	12.070,44	12.070,44
14.846.0448	APOIO GERENCIAL E TECNOLÓGICO PARA A PROMOÇÃO DA	-	12.070,44	12.070,44
<b>56.000</b>	<b>ASSESSORIA ESPECIAL AO GOVERNADOR</b>	<b>-</b>	<b>73.158.739,30</b>	<b>73.158.739,30</b>
04	ADMINISTRAÇÃO	-	73.158.739,30	73.158.739,30
04.122	ADMINISTRAÇÃO GERAL	-	5.606.265,33	5.606.265,33
04.122.0056	ENCARGOS ADMINISTRATIVOS DO ESTADO	-	828.621,96	828.621,96
04.122.0452	APOIO GERENCIAL E TECNOLÓGICO PARA A PROMOÇÃO DO	-	4.777.643,37	4.777.643,37
04.126	TECNOLOGIA DA INFORMAÇÃO	-	24.859,70	24.859,70
04.126.0452	APOIO GERENCIAL E TECNOLÓGICO PARA A PROMOÇÃO DO	-	24.859,70	24.859,70
04.131	COMUNICAÇÃO SOCIAL	-	67.527.614,27	67.527.614,27
04.131.0064	GESTÃO SUPERIOR DO GOVERNO DO ESTADO	-	67.527.614,27	67.527.614,27
<b>00.201</b>	<b>FUNDO ESTADUAL DE DEFESA DOS DIREITOS DA CRIANÇA E</b>	<b>-</b>	<b>1.350.539,94</b>	<b>1.350.539,94</b>
14	DIREITOS DA CIDADANIA	-	1.350.539,94	1,350.539,94
14.128	FORMAÇÃO DE RECURSOS HUMANOS	-	105.000,00	105.000,00
14.128.0920	AMPLIAÇÃO E FORTALECIMENTO DA PROTEÇÃO AS	-	105.000,00	105.000,00
14.243	ASSISTÊNCIA A CRIANÇA E AO ADOLESCENTE	-	1.245.539,94	1,245.539,94
14.243.0920	AMPLIAÇÃO E FORTALECIMENTO DA PROTEÇÃO AS	-	1,245.539,94	1,245.539,94
<b>00.203</b>	<b>FUNDO ESTADUAL DE ASSISTENCIA SOCIAL - FEAS</b>	<b>1.401.953,28</b>	<b>195.835.818,93</b>	<b>197.237.772,21</b>
08	ASSISTÊNCIA SOCIAL	1,401.953,28	195.835.818,93	197.237.772,21
08.128	FORMAÇÃO DE RECURSOS HUMANOS	-	975.021,89	975.021,89
08.128.0570	GESTÃO DO SISTEMA ÚNICO DE ASSISTÊNCIA SOCIAL - SUAS	-	975.021,89	975.021,89
08.243	ASSISTÊNCIA A CRIANÇA E AO ADOLESCENTE	-	2.034.943,73	2,034.943,73
08.243.0570	GESTÃO DO SISTEMA ÚNICO DE ASSISTÊNCIA SOCIAL - SUAS	-	2,034.943,73	2,034.943,73
08.244	ASSISTÊNCIA COMUNITÁRIA	-	192.825.853,31	192.825.853,31
08.244.0570	GESTÃO DO SISTEMA ÚNICO DE ASSISTÊNCIA SOCIAL - SUAS	-	192.825.853,31	192.825.853,31
08.306	ALIMENTAÇÃO E NUTRIÇÃO	1,401.953,28	-	1,401.953,28
08.306.0570	GESTÃO DO SISTEMA ÚNICO DE ASSISTÊNCIA SOCIAL - SUAS	1,401.953,28	-	1,401.953,28
<b>00.205</b>	<b>FUNDO DE PRODUÇÃO PENITENCIARIA - FPP</b>	<b>-</b>	<b>27.618,00</b>	<b>27.618,00</b>
14	DIREITOS DA CIDADANIA	-	27.618,00	27,618,00
14.421	CUSTÓDIA E REINTEGRAÇÃO SOCIAL	-	27.618,00	27,618,00
14.421.1025	MELHORIA DA ADMINISTRAÇÃO PRISIONAL E PROMOÇÃO DA	-	27.618,00	27,618,00
<b>00.209</b>	<b>FUNDO ESTADUAL DE RECURSOS HÍDRICOS - FEHIDRO</b>	<b>1.007.358,93</b>	<b>303.415,52</b>	<b>1.310.774,45</b>
18	GESTÃO AMBIENTAL	1,007.358,93	303.415,52	1,310.774,45
18.544	RECURSOS HÍDRICOS	1,007.358,93	303.415,52	1,310.774,45
18.544.0611	GESTÃO DE RECURSOS HÍDRICOS E ENERGÉTICOS DE	-	303.415,52	303.415,52
18.544.0912	AMPLIAÇÃO DO ACESSO À ÁGUA E ESGOTAMENTO SANITÁRIO	1,007.358,93	-	1,007.358,93
<b>00.210</b>	<b>FUNDO FINANCEIRO DE APOSENTADORIAS E PENSÕES DOS</b>	<b>-</b>	<b>6.774.534.501,88</b>	<b>6.774.534.501,88</b>
09	PREVIDÊNCIA SOCIAL	-	6.774.534.501,88	6,774.534.501,88
09.272	PREVIDÊNCIA DO REGIME ESTATUTÁRIO	-	6.774.534.501,88	6,774.534.501,88
09.272.0222	AÇÕES DE PREVIDÊNCIA AOS SERVIDORES DO ESTADO DE	-	6.774.534.501,88	6,774.534.501,88
<b>00.215</b>	<b>FUNDO ESTADUAL DE HABITAÇÃO DE INTERESSE SOCIAL -</b>	<b>18.002,78</b>	<b>1.393.255,83</b>	<b>1.411.258,61</b>
16	HABITAÇÃO	18.002,78	1,393.255,83	1,411.258,61
16.482	HABITAÇÃO URBANA	18,002,78	1,393.255,83	1,411.258,61
16.482.1029	MELHORIA DA HABITABILIDADE	18,002,78	1,393.255,83	1,411.258,61
<b>00.217</b>	<b>FUNDO ESTADUAL DOS DIREITOS DO IDOSO DE</b>	<b>-</b>	<b>85.000,00</b>	<b>85.000,00</b>
08	ASSISTÊNCIA SOCIAL	-	85.000,00	85.000,00
08.241	ASSISTÊNCIA AO IDOSO	-	85.000,00	85.000,00
08.241.0381	APOIO E FORTALECIMENTO DOS EQUIPAMENTOS E SERVIÇOS	-	85.000,00	85.000,00
<b>00.218</b>	<b>FUNDO PARA FOMENTO A PROGRAMAS ESPECIAIS DE</b>	<b>-</b>	<b>949.336,97</b>	<b>949.336,97</b>
23	COMÉRCIO E SERVIÇOS	-	949.336,97	949.336,97
23.691	PROMOÇÃO COMERCIAL	-	949.336,97	949.336,97
23.691.1079	FINANCIAMENTO DE CAPITAL DE GIRO, INVESTIMENTO FIXO,	-	949.336,97	949.336,97
<b>00.301</b>	<b>ESCOLA DE CONTAS PÚBLICAS PROFESSOR BARRETO</b>	<b>-</b>	<b>2.504.167,52</b>	<b>2.504.167,52</b>
01	LEGISLATIVA	-	2.504.167,52	2,504.167,52
01.128	FORMAÇÃO DE RECURSOS HUMANOS	-	2.504.167,52	2,504.167,52
01.128.0248	CAPACITAÇÃO PARA O APRIMORAMENTO DA ADMINISTRAÇÃO	-	2.504.167,52	2,504.167,52
<b>00.302</b>	<b>AGÊNCIA DE REGULAÇÃO DOS SERVIÇOS PÚBLICOS</b>	<b>-</b>	<b>10.440.125,87</b>	<b>10.440.125,87</b>



# DEMONSTRAÇÃO DO PROGRAMA DE TRABALHO DOS ORGÃOS

ESTADO DE PERNAMBUCO  
SECRETARIA DA FAZENDA  
COORDENAÇÃO DE CONTROLE DO TESOUREO ESTADUAL  
CONTADORIA GERAL DO ESTADO

EXERCÍCIO 2021

QUADRO 05

R\$1,00

(ANEXO 06 DA LEI 4.320/64)

CÓDIGO	ESPECIFICAÇÃO	PROJETOS	ATIV./OP. ESPECIAIS	TOTAL
04	ADMINISTRAÇÃO	-	10.292.977,65	10.292.977,65
04.122	ADMINISTRAÇÃO GERAL	-	8.776.089,32	8.776.089,32
04.122.0444	APOIO GERENCIAL E TECNOLÓGICO PARA A PROMOÇÃO DO	-	8.776.089,32	8.776.089,32
04.125	NORMATIZAÇÃO E FISCALIZAÇÃO	-	349.210,14	349.210,14
04.125.0305	IMPLEMENTAÇÃO DA POLÍTICA DE FISCALIZAÇÃO E	-	349.210,14	349.210,14
04.126	TECNOLOGIA DA INFORMAÇÃO	-	52.939,81	52.939,81
04.126.0444	APOIO GERENCIAL E TECNOLÓGICO PARA A PROMOÇÃO DO	-	52.939,81	52.939,81
04.846	OUTROS ENCARGOS ESPECIAIS	-	1.114.738,38	1.114.738,38
04.846.0444	APOIO GERENCIAL E TECNOLÓGICO PARA A PROMOÇÃO DO	-	1.114.738,38	1.114.738,38
11	TRABALHO	-	147.148,22	147.148,22
11.846	OUTROS ENCARGOS ESPECIAIS	-	147.148,22	147.148,22
11.846.0444	APOIO GERENCIAL E TECNOLÓGICO PARA A PROMOÇÃO DO	-	147.148,22	147.148,22
<b>00.303</b>	<b>INSTITUTO DE RECURSOS HUMANOS DE PERNAMBUCO IRH</b>	<b>734.702,79</b>	<b>818.138.052,19</b>	<b>818.872.754,98</b>
04	ADMINISTRAÇÃO	-	38.320.843,91	38.320.843,91
04.122	ADMINISTRAÇÃO GERAL	-	25.578.391,89	25.578.391,89
04.122.0452	APOIO GERENCIAL E TECNOLÓGICO PARA A PROMOÇÃO DO	-	25.578.391,89	25.578.391,89
04.846	OUTROS ENCARGOS ESPECIAIS	-	12.742.452,02	12.742.452,02
04.846.0452	APOIO GERENCIAL E TECNOLÓGICO PARA A PROMOÇÃO DO	-	12.742.452,02	12.742.452,02
09	PREVIDÊNCIA SOCIAL	-	44.071.388,07	44.071.388,07
09.272	PREVIDÊNCIA DO REGIME ESTATUTÁRIO	-	44.071.388,07	44.071.388,07
09.272.0452	APOIO GERENCIAL E TECNOLÓGICO PARA A PROMOÇÃO DO	-	44.071.388,07	44.071.388,07
10	SAÚDE	734.702,79	647.190.011,55	647.924.714,34
10.126	TECNOLOGIA DA INFORMAÇÃO	-	741.839,87	741.839,87
10.126.0452	APOIO GERENCIAL E TECNOLÓGICO PARA A PROMOÇÃO DO	-	741.839,87	741.839,87
10.302	ASSISTÊNCIA HOSPITALAR E AMBULATORIAL	734.702,79	646.448.171,68	647.182.874,47
10.302.0141	ATENDIMENTO À SAÚDE DOS SERVIDORES BENEFICIÁRIOS DO	734.702,79	646.448.171,68	647.182.874,47
28	ENCARGOS ESPECIAIS	-	88.555.808,66	88.555.808,66
28.846	OUTROS ENCARGOS ESPECIAIS	-	88.555.808,66	88.555.808,66
28.846.0452	APOIO GERENCIAL E TECNOLÓGICO PARA A PROMOÇÃO DO	-	88.555.808,66	88.555.808,66
<b>00.304</b>	<b>AGÊNCIA ESTADUAL DE TECNOLOGIA DA INFORMAÇÃO - ATI</b>	<b>29.130.115,59</b>	<b>62.094.859,81</b>	<b>91.224.975,40</b>
04	ADMINISTRAÇÃO	29.130.115,59	61.437.543,26	90.567.658,85
04.122	ADMINISTRAÇÃO GERAL	-	56.137.255,27	56.137.255,27
04.122.0452	APOIO GERENCIAL E TECNOLÓGICO PARA A PROMOÇÃO DO	-	56.137.255,27	56.137.255,27
04.126	TECNOLOGIA DA INFORMAÇÃO	29.130.115,59	386.920,00	29.517.035,59
04.126.1010	ESTRUTURAÇÃO DO SISTEMA ESTADUAL DE INFORMÁTICA DE	29.130.115,59	386.920,00	29.517.035,59
04.846	OUTROS ENCARGOS ESPECIAIS	-	4.913.367,99	4.913.367,99
04.846.0452	APOIO GERENCIAL E TECNOLÓGICO PARA A PROMOÇÃO DO	-	4.913.367,99	4.913.367,99
06	SEGURANÇA PÚBLICA	-	609.974,89	609.974,89
06.122	ADMINISTRAÇÃO GERAL	-	609.974,89	609.974,89
06.122.0439	APOIO GERENCIAL E TECNOLÓGICO PARA A PROMOÇÃO DO	-	609.974,89	609.974,89
19	CIÊNCIA E TECNOLOGIA	-	47.341,66	47.341,66
19.126	TECNOLOGIA DA INFORMAÇÃO	-	47.341,66	47.341,66
19.126.0452	APOIO GERENCIAL E TECNOLÓGICO PARA A PROMOÇÃO DO	-	47.341,66	47.341,66
<b>00.305</b>	<b>INSTITUTO DE PESOS E MEDIDAS DO ESTADO DE</b>	<b>-</b>	<b>11.522.999,13</b>	<b>11.522.999,13</b>
23	COMÉRCIO E SERVIÇOS	-	11.522.999,13	11.522.999,13
23.122	ADMINISTRAÇÃO GERAL	-	10.029.516,48	10.029.516,48
23.122.0444	APOIO GERENCIAL E TECNOLÓGICO PARA A PROMOÇÃO DO	-	10.029.516,48	10.029.516,48
23.125	NORMATIZAÇÃO E FISCALIZAÇÃO	-	158.569,27	158.569,27
23.125.0215	AMPLIAÇÃO DA OFERTA DE SERVIÇOS DE NORMATIZAÇÃO E	-	158.569,27	158.569,27
23.126	TECNOLOGIA DA INFORMAÇÃO	-	44.706,27	44.706,27
23.126.0444	APOIO GERENCIAL E TECNOLÓGICO PARA A PROMOÇÃO DO	-	44.706,27	44.706,27
23.846	OUTROS ENCARGOS ESPECIAIS	-	1.290.207,11	1.290.207,11
23.846.0444	APOIO GERENCIAL E TECNOLÓGICO PARA A PROMOÇÃO DO	-	1.290.207,11	1.290.207,11
<b>00.306</b>	<b>DEPARTAMENTO DE ESTRADAS DE RODAGEM DO ESTADO DE</b>	<b>316.620.809,97</b>	<b>206.750.321,70</b>	<b>523.371.131,67</b>
04	ADMINISTRAÇÃO	-	2.383.052,65	2.383.052,65
04.122	ADMINISTRAÇÃO GERAL	-	2.383.052,65	2.383.052,65
04.122.0451	APOIO GERENCIAL E TECNOLÓGICO PARA A PROMOÇÃO DA	-	2.383.052,65	2.383.052,65
26	TRANSPORTE	316.620.809,97	135.778.142,15	452.398.952,12
26.122	ADMINISTRAÇÃO GERAL	-	36.840.348,56	36.840.348,56
26.122.0451	APOIO GERENCIAL E TECNOLÓGICO PARA A PROMOÇÃO DA	-	36.840.348,56	36.840.348,56
26.126	TECNOLOGIA DA INFORMAÇÃO	-	3.532.390,53	3.532.390,53
26.126.0451	APOIO GERENCIAL E TECNOLÓGICO PARA A PROMOÇÃO DA	-	3.532.390,53	3.532.390,53
26.781	TRANSPORTE AÉREO	2.598.902,63	-	2.598.902,63
26.781.0342	DESENVOLVIMENTO DO SISTEMA DE TRANSPORTE	2.598.902,63	-	2.598.902,63
26.782	TRANSPORTE RODOVIÁRIO	314.021.907,34	88.213.134,21	402.235.041,55
26.782.0927	CAMINHOS DE PERNAMBUCO	314.021.907,34	81.064.159,34	395.086.066,68
26.782.1034	MELHORIA DA SEGURANÇA NAS RODOVIAS	-	7.148.974,87	7.148.974,87
26.846	OUTROS ENCARGOS ESPECIAIS	-	7.192.268,85	7.192.268,85
26.846.0451	APOIO GERENCIAL E TECNOLÓGICO PARA A PROMOÇÃO DA	-	7.192.268,85	7.192.268,85
28	ENCARGOS ESPECIAIS	-	68.589.126,90	68.589.126,90
28.846	OUTROS ENCARGOS ESPECIAIS	-	68.589.126,90	68.589.126,90
28.846.0451	APOIO GERENCIAL E TECNOLÓGICO PARA A PROMOÇÃO DA	-	68.589.126,90	68.589.126,90
<b>00.307</b>	<b>JUNTA COMERCIAL DO ESTADO DE PERNAMBUCO - JUCEPE</b>	<b>-</b>	<b>18.971.952,16</b>	<b>18.971.952,16</b>
23	COMÉRCIO E SERVIÇOS	-	16.607.990,84	16.607.990,84
23.122	ADMINISTRAÇÃO GERAL	-	11.786.043,59	11.786.043,59
23.122.0444	APOIO GERENCIAL E TECNOLÓGICO PARA A PROMOÇÃO DO	-	11.786.043,59	11.786.043,59
23.125	NORMATIZAÇÃO E FISCALIZAÇÃO	-	1.003.387,42	1.003.387,42
23.125.0322	REGISTRO E CONTROLE DO CADASTRO DE EMPRESAS DO	-	1.003.387,42	1.003.387,42
23.126	TECNOLOGIA DA INFORMAÇÃO	-	2.061.274,80	2.061.274,80
23.126.0444	APOIO GERENCIAL E TECNOLÓGICO PARA A PROMOÇÃO DO	-	2.061.274,80	2.061.274,80
23.846	OUTROS ENCARGOS ESPECIAIS	-	1.757.285,03	1.757.285,03
23.846.0444	APOIO GERENCIAL E TECNOLÓGICO PARA A PROMOÇÃO DO	-	1.757.285,03	1.757.285,03
28	ENCARGOS ESPECIAIS	-	2.363.961,32	2.363.961,32



# DEMONSTRAÇÃO DO PROGRAMA DE TRABALHO DOS ORÇÃOS

ESTADO DE PERNAMBUCO  
SECRETARIA DA FAZENDA  
COORDENAÇÃO DE CONTROLE DO TESOUREO ESTADUAL  
CONTADORIA GERAL DO ESTADO

EXERCÍCIO 2021

QUADRO 05

R\$1,00

(ANEXO 06 DA LEI 4.320/64)

CÓDIGO	ESPECIFICAÇÃO	PROJETOS	ATIV./OP. ESPECIAIS	TOTAL
28.846	OUTROS ENCARGOS ESPECIAIS	-	2.363.961,32	2.363.961,32
28.846.0444	APOIO GERENCIAL E TECNOLÓGICO PARA A PROMOÇÃO DO	-	2.363.961,32	2.363.961,32
<b>00.308</b>	<b>AGÊNCIA ESTADUAL DE PLANEJAMENTO E PESQUISAS DE</b>	-	<b>3.448.883,88</b>	<b>3.448.883,88</b>
04	ADMINISTRAÇÃO	-	3.448.883,88	3.448.883,88
04.121	PLANEJAMENTO E ORÇAMENTO	-	320.000,00	320.000,00
04.121.0182	FORTELECIMENTO DA PRODUÇÃO DE INFORMAÇÕES,	-	320.000,00	320.000,00
04.122	ADMINISTRAÇÃO GERAL	-	3.100.250,47	3.100.250,47
04.122.0450	APOIO GERENCIAL E TECNOLÓGICO PARA A PROMOÇÃO DA	-	3.100.250,47	3.100.250,47
04.126	TECNOLOGIA DA INFORMAÇÃO	-	28.633,41	28.633,41
04.126.0450	APOIO GERENCIAL E TECNOLÓGICO PARA A PROMOÇÃO DA	-	28.633,41	28.633,41
<b>00.309</b>	<b>DISTRITO ESTADUAL DE FERNANDO DE NORONHA</b>	<b>223.108,15</b>	<b>71.721.343,55</b>	<b>71.944.451,70</b>
04	ADMINISTRAÇÃO	-	44.899.894,72	44.899.894,72
04.122	ADMINISTRAÇÃO GERAL	-	43.512.956,46	43.512.956,46
04.122.0440	APOIO GERENCIAL E TECNOLÓGICO PARA A PROMOÇÃO DO	-	43.512.956,46	43.512.956,46
04.126	TECNOLOGIA DA INFORMAÇÃO	-	1.295.750,09	1.295.750,09
04.126.0440	APOIO GERENCIAL E TECNOLÓGICO PARA A PROMOÇÃO DO	-	1.295.750,09	1.295.750,09
04.846	OUTROS ENCARGOS ESPECIAIS	-	91.188,17	91.188,17
04.846.0440	APOIO GERENCIAL E TECNOLÓGICO PARA A PROMOÇÃO DO	-	91.188,17	91.188,17
06	SEGURANÇA PÚBLICA	-	-	-
06.122	ADMINISTRAÇÃO GERAL	-	-	-
06.122.0439	APOIO GERENCIAL E TECNOLÓGICO PARA A PROMOÇÃO DO	-	-	-
08	ASSISTÊNCIA SOCIAL	-	177.253,90	177.253,90
08.244	ASSISTÊNCIA COMUNITÁRIA	-	177.253,90	177.253,90
08.244.0381	APOIO E FORTALECIMENTO DOS EQUIPAMENTOS E SERVIÇOS	-	177.253,90	177.253,90
10	SAÚDE	-	7.222.499,72	7.222.499,72
10.301	ATENÇÃO BÁSICA	-	250.829,66	250.829,66
10.301.0083	PREVENÇÃO, PROMOÇÃO E ASSISTÊNCIA À SAÚDE NO	-	250.829,66	250.829,66
10.302	ASSISTÊNCIA HOSPITALAR E AMBULATORIAL	-	6.596.926,61	6.596.926,61
10.302.0083	PREVENÇÃO, PROMOÇÃO E ASSISTÊNCIA À SAÚDE NO	-	4.122.279,21	4.122.279,21
10.302.0410	DESENVOLVIMENTO E APERFEIÇOAMENTO COM ACESSO AS	-	2.474.647,40	2.474.647,40
10.305	VIGILÂNCIA EPIDEMIOLÓGICA	-	374.743,45	374.743,45
10.305.0512	DESENVOLVIMENTO DAS AÇÕES ESTRATÉGICAS DA	-	374.743,45	374.743,45
12	EDUCAÇÃO	-	441.493,93	441.493,93
12.361	ENSINO FUNDAMENTAL	-	125.240,00	125.240,00
12.361.0086	PROMOÇÃO DA EDUCAÇÃO NO DISTRITO ESTADUAL DE	-	125.240,00	125.240,00
12.362	ENSINO MÉDIO	-	198.179,93	198.179,93
12.362.0086	PROMOÇÃO DA EDUCAÇÃO NO DISTRITO ESTADUAL DE	-	198.179,93	198.179,93
12.365	EDUCAÇÃO INFANTIL	-	118.074,00	118.074,00
12.365.0086	PROMOÇÃO DA EDUCAÇÃO NO DISTRITO ESTADUAL DE	-	118.074,00	118.074,00
13	CULTURA	103.108,15	-	103.108,15
13.391	PATRIMÔNIO HISTÓRICO, ARTÍSTICO E ARQUEOLÓGICO	103.108,15	-	103.108,15
13.391.0082	MELHORIA DA INFRAESTRUTURA E DOS SERVIÇOS BÁSICOS	103.108,15	-	103.108,15
14	DIREITOS DA CIDADANIA	-	359.025,15	359.025,15
14.422	DIREITOS INDIVIDUAIS, COLETIVOS E DIFUSOS	-	359.025,15	359.025,15
14.422.0440	APOIO GERENCIAL E TECNOLÓGICO PARA A PROMOÇÃO DO	-	359.025,15	359.025,15
15	URBANISMO	120.000,00	18.386.727,50	18.506.727,50
15.452	SERVIÇOS URBANOS	120.000,00	18.386.727,50	18.506.727,50
15.452.0082	MELHORIA DA INFRAESTRUTURA E DOS SERVIÇOS BÁSICOS	120.000,00	18.386.727,50	18.506.727,50
28	ENCARGOS ESPECIAIS	-	234.448,63	234.448,63
28.846	OUTROS ENCARGOS ESPECIAIS	-	234.448,63	234.448,63
28.846.0440	APOIO GERENCIAL E TECNOLÓGICO PARA A PROMOÇÃO DO	-	234.448,63	234.448,63
<b>00.310</b>	<b>AGÊNCIA ESTADUAL DE MEIO AMBIENTE - CPRH</b>	-	<b>51.067.640,19</b>	<b>51.067.640,19</b>
18	GESTÃO AMBIENTAL	-	50.833.313,30	50.833.313,30
18.122	ADMINISTRAÇÃO GERAL	-	39.137.975,09	39.137.975,09
18.122.0440	APOIO GERENCIAL E TECNOLÓGICO PARA A PROMOÇÃO DO	-	39.137.975,09	39.137.975,09
18.126	TECNOLOGIA DA INFORMAÇÃO	-	2.318.971,98	2.318.971,98
18.126.0440	APOIO GERENCIAL E TECNOLÓGICO PARA A PROMOÇÃO DO	-	2.318.971,98	2.318.971,98
18.541	PRESERVAÇÃO E CONSERVAÇÃO AMBIENTAL	-	352.048,22	352.048,22
18.541.0098	CONSERVAÇÃO E PRESERVAÇÃO DOS RECURSOS NATURAIS	-	352.048,22	352.048,22
18.542	CONTROLE AMBIENTAL	-	5.043.930,09	5.043.930,09
18.542.0098	CONSERVAÇÃO E PRESERVAÇÃO DOS RECURSOS NATURAIS	-	5.043.930,09	5.043.930,09
18.846	OUTROS ENCARGOS ESPECIAIS	-	3.980.387,92	3.980.387,92
18.846.0440	APOIO GERENCIAL E TECNOLÓGICO PARA A PROMOÇÃO DO	-	3.980.387,92	3.980.387,92
28	ENCARGOS ESPECIAIS	-	234.326,89	234.326,89
28.846	OUTROS ENCARGOS ESPECIAIS	-	234.326,89	234.326,89
28.846.0440	APOIO GERENCIAL E TECNOLÓGICO PARA A PROMOÇÃO DO	-	234.326,89	234.326,89
<b>00.311</b>	<b>DEPARTAMENTO ESTADUAL DE TRÂNSITO - DETRAN-PE</b>	<b>427.538,74</b>	<b>377.195.882,79</b>	<b>377.623.421,53</b>
26	TRANSPORTE	427.538,74	352.710.416,19	353.137.954,93
26.122	ADMINISTRAÇÃO GERAL	-	124.935.852,37	124.935.852,37
26.122.0228	DESCENTRALIZAÇÃO DAS ATIVIDADES DO DETRAN-PE	-	3.270.995,18	3.270.995,18
26.122.0450	APOIO GERENCIAL E TECNOLÓGICO PARA A PROMOÇÃO DA	-	121.664.857,19	121.664.857,19
26.125	NORMATIZAÇÃO E FISCALIZAÇÃO	-	38.945.943,01	39.320.708,82
26.125.0657	MELHORIA, MODERNIZAÇÃO E FISCALIZAÇÃO DO TRÁFEGO	374.765,81	38.945.943,01	39.320.708,82
26.126	TECNOLOGIA DA INFORMAÇÃO	-	22.483.465,70	22.483.465,70
26.126.0450	APOIO GERENCIAL E TECNOLÓGICO PARA A PROMOÇÃO DA	-	22.483.465,70	22.483.465,70
26.782	TRANSPORTE RODOVIÁRIO	52.772,93	144.358.563,47	144.411.336,40
26.782.0228	DESCENTRALIZAÇÃO DAS ATIVIDADES DO DETRAN-PE	-	38.227.955,47	38.227.955,47
26.782.0657	MELHORIA, MODERNIZAÇÃO E FISCALIZAÇÃO DO TRÁFEGO	52.772,93	1.624.130,66	1.676.903,59
26.782.1018	HABILITAÇÃO E EDUCAÇÃO PARA O TRÂNSITO	-	104.506.477,34	104.506.477,34
26.846	OUTROS ENCARGOS ESPECIAIS	-	21.986.591,64	21.986.591,64
26.846.0450	APOIO GERENCIAL E TECNOLÓGICO PARA A PROMOÇÃO DA	-	21.986.591,64	21.986.591,64
28	ENCARGOS ESPECIAIS	-	24.485.466,60	24.485.466,60
28.846	OUTROS ENCARGOS ESPECIAIS	-	24.485.466,60	24.485.466,60



# DEMONSTRAÇÃO DO PROGRAMA DE TRABALHO DOS ORGÃOS

ESTADO DE PERNAMBUCO  
SECRETARIA DA FAZENDA  
COORDENAÇÃO DE CONTROLE DO TESOUREO ESTADUAL  
CONTADORIA GERAL DO ESTADO

EXERCÍCIO 2021

QUADRO 05

R\$1,00

(ANEXO 06 DA LEI 4.320/64)

CÓDIGO	ESPECIFICAÇÃO	PROJETOS	ATIV./OP. ESPECIAIS	TOTAL
28.846.0450	APOIO GERENCIAL E TECNOLÓGICO PARA A PROMOÇÃO DA	-	24.485.466,60	24.485.466,60
<b>00.312</b>	<b>INSTITUTO DE TERRAS E REFORMA AGRÁRIA DO ESTADO DE</b>	-	<b>4.257.270,80</b>	<b>4.257.270,80</b>
21	ORGANIZAÇÃO AGRÁRIA	-	4.257.270,80	4.257.270,80
21.122	ADMINISTRAÇÃO GERAL	-	964.727,95	964.727,95
21.122.0441	APOIO GERENCIAL E TECNOLÓGICO PARA A PROMOÇÃO DO	-	964.727,95	964.727,95
21.126	TECNOLOGIA DA INFORMAÇÃO	-	102.856,35	102.856,35
21.126.0441	APOIO GERENCIAL E TECNOLÓGICO PARA A PROMOÇÃO DO	-	102.856,35	102.856,35
21.631	REFORMA AGRÁRIA	-	3.189.686,50	3.189.686,50
21.631.0058	REGULARIZAÇÃO E REORGANIZAÇÃO FUNDIÁRIA	-	3.125.711,35	3.125.711,35
21.631.0633	APOIO À ESTRUTURAÇÃO DE ASSENTAMENTOS RURAIS	-	63.975,15	63.975,15
<b>00.313</b>	<b>AGÊNCIA PERNAMBUCANA DE AGUAS E CLIMA - APAC</b>	<b>1.027.360,00</b>	<b>11.421.586,10</b>	<b>12.448.946,10</b>
18	GESTÃO AMBIENTAL	1.027.360,00	11.421.586,10	12.448.946,10
18.122	ADMINISTRAÇÃO GERAL	-	9.097.499,01	9.097.499,01
18.122.0440	APOIO GERENCIAL E TECNOLÓGICO PARA A PROMOÇÃO DO	-	9.097.499,01	9.097.499,01
18.126	TECNOLOGIA DA INFORMAÇÃO	-	111.341,75	111.341,75
18.126.0440	APOIO GERENCIAL E TECNOLÓGICO PARA A PROMOÇÃO DO	-	111.341,75	111.341,75
18.544	RECURSOS HÍDRICOS	1.027.360,00	916.890,87	1.944.250,87
18.544.0611	GESTÃO DE RECURSOS HÍDRICOS E ENERGÉTICOS DE	1.027.360,00	916.890,87	1.944.250,87
18.846	OUTROS ENCARGOS ESPECIAIS	-	1.295.854,47	1.295.854,47
18.846.0440	APOIO GERENCIAL E TECNOLÓGICO PARA A PROMOÇÃO DO	-	1.295.854,47	1.295.854,47
<b>00.314</b>	<b>AGÊNCIA DE DEFESA E FISCALIZAÇÃO AGROPECUÁRIA DO</b>	-	<b>41.334.808,02</b>	<b>41.334.808,02</b>
20	AGRICULTURA	-	32.070.086,36	32.070.086,36
20.122	ADMINISTRAÇÃO GERAL	-	24.885.882,95	24.885.882,95
20.122.0441	APOIO GERENCIAL E TECNOLÓGICO PARA A PROMOÇÃO DO	-	24.885.882,95	24.885.882,95
20.126	TECNOLOGIA DA INFORMAÇÃO	-	688.741,63	688.741,63
20.126.0441	APOIO GERENCIAL E TECNOLÓGICO PARA A PROMOÇÃO DO	-	688.741,63	688.741,63
20.608	PROMOÇÃO DA PRODUÇÃO AGROPECUÁRIA	-	1.394.367,14	1.394.367,14
20.608.1052	PROMOÇÃO E EXECUÇÃO DA DEFESA E DA INSPEÇÃO E	-	1.394.367,14	1.394.367,14
20.609	DEFESA AGROPECUÁRIA	-	566.207,93	566.207,93
20.609.1052	PROMOÇÃO E EXECUÇÃO DA DEFESA E DA INSPEÇÃO E	-	566.207,93	566.207,93
20.846	OUTROS ENCARGOS ESPECIAIS	-	4.534.886,71	4.534.886,71
20.846.0441	APOIO GERENCIAL E TECNOLÓGICO PARA A PROMOÇÃO DO	-	4.534.886,71	4.534.886,71
28	ENCARGOS ESPECIAIS	-	9.264.721,66	9.264.721,66
28.846	OUTROS ENCARGOS ESPECIAIS	-	9.264.721,66	9.264.721,66
28.846.0441	APOIO GERENCIAL E TECNOLÓGICO PARA A PROMOÇÃO DO	-	9.264.721,66	9.264.721,66
<b>00.401</b>	<b>FUNDAÇÃO DE APOSENTADORIAS E PENSÕES DOS</b>	-	<b>15.719.568,41</b>	<b>15.719.568,41</b>
04	ADMINISTRAÇÃO	-	3.175.085,89	3.175.085,89
04.122	ADMINISTRAÇÃO GERAL	-	302.179,92	302.179,92
04.122.0452	APOIO GERENCIAL E TECNOLÓGICO PARA A PROMOÇÃO DO	-	302.179,92	302.179,92
04.126	TECNOLOGIA DA INFORMAÇÃO	-	935.081,72	935.081,72
04.126.0452	APOIO GERENCIAL E TECNOLÓGICO PARA A PROMOÇÃO DO	-	935.081,72	935.081,72
04.846	OUTROS ENCARGOS ESPECIAIS	-	1.937.824,25	1.937.824,25
04.846.0452	APOIO GERENCIAL E TECNOLÓGICO PARA A PROMOÇÃO DO	-	1.937.824,25	1.937.824,25
09	PREVIDÊNCIA SOCIAL	-	12.449.957,93	12.449.957,93
09.122	ADMINISTRAÇÃO GERAL	-	12.449.957,93	12.449.957,93
09.122.0452	APOIO GERENCIAL E TECNOLÓGICO PARA A PROMOÇÃO DO	-	12.449.957,93	12.449.957,93
11	TRABALHO	-	94.524,59	94.524,59
11.846	OUTROS ENCARGOS ESPECIAIS	-	94.524,59	94.524,59
11.846.0452	APOIO GERENCIAL E TECNOLÓGICO PARA A PROMOÇÃO DO	-	94.524,59	94.524,59
<b>00.402</b>	<b>FUNDAÇÃO DE ATENDIMENTO SÓCIOEDUCATIVO - FUNASE</b>	<b>188.878,23</b>	<b>140.677.208,77</b>	<b>140.866.087,00</b>
08	ASSISTÊNCIA SOCIAL	-	3.462.044,57	3.462.044,57
08.301	ATENÇÃO BÁSICA	-	3.462.044,57	3.462.044,57
08.301.1055	QUALIFICAÇÃO DO ATENDIMENTO SOCIOEDUCATIVO	-	3.462.044,57	3.462.044,57
14	DIREITOS DA CIDADANIA	188.878,23	110.846.654,77	111.035.533,00
14.122	ADMINISTRAÇÃO GERAL	-	20.626.822,25	20.626.822,25
14.122.0448	APOIO GERENCIAL E TECNOLÓGICO PARA A PROMOÇÃO DA	-	20.626.822,25	20.626.822,25
14.126	TECNOLOGIA DA INFORMAÇÃO	-	261.715,97	261.715,97
14.126.0448	APOIO GERENCIAL E TECNOLÓGICO PARA A PROMOÇÃO DA	-	261.715,97	261.715,97
14.421	CUSTÓDIA E REINTEGRAÇÃO SOCIAL	188.878,23	79.700.880,79	79.889.759,02
14.421.0903	AMPLIAÇÃO DA INFRAESTRUTURA DO SISTEMA	188.878,23	-	188.878,23
14.421.1055	QUALIFICAÇÃO DO ATENDIMENTO SOCIOEDUCATIVO	-	79.700.880,79	79.700.880,79
14.846	OUTROS ENCARGOS ESPECIAIS	-	10.257.235,76	10.257.235,76
14.846.0448	APOIO GERENCIAL E TECNOLÓGICO PARA A PROMOÇÃO DA	-	10.257.235,76	10.257.235,76
28	ENCARGOS ESPECIAIS	-	26.368.509,43	26.368.509,43
28.846	OUTROS ENCARGOS ESPECIAIS	-	26.368.509,43	26.368.509,43
28.846.0448	APOIO GERENCIAL E TECNOLÓGICO PARA A PROMOÇÃO DA	-	26.368.509,43	26.368.509,43
<b>00.403</b>	<b>FUNDAÇÃO DO PATRIMÔNIO HISTÓRICO E ARTÍSTICO DE</b>	<b>486.574,27</b>	<b>70.077.618,80</b>	<b>70.564.193,07</b>
04	ADMINISTRAÇÃO	-	6.558.972,14	6.558.972,14
04.122	ADMINISTRAÇÃO GERAL	-	6.558.972,14	6.558.972,14
04.122.0448	APOIO GERENCIAL E TECNOLÓGICO PARA A PROMOÇÃO DA	-	6.558.972,14	6.558.972,14
11	TRABALHO	-	47.850,20	47.850,20
11.846	OUTROS ENCARGOS ESPECIAIS	-	47.850,20	47.850,20
11.846.0448	APOIO GERENCIAL E TECNOLÓGICO PARA A PROMOÇÃO DA	-	47.850,20	47.850,20
13	CULTURA	486.574,27	61.897.550,07	62.384.124,34
13.122	ADMINISTRAÇÃO GERAL	-	22.325.649,82	22.325.649,82
13.122.0448	APOIO GERENCIAL E TECNOLÓGICO PARA A PROMOÇÃO DA	-	22.325.649,82	22.325.649,82
13.126	TECNOLOGIA DA INFORMAÇÃO	-	345.411,80	345.411,80
13.126.0448	APOIO GERENCIAL E TECNOLÓGICO PARA A PROMOÇÃO DA	-	345.411,80	345.411,80
13.391	PATRIMÔNIO HISTÓRICO, ARTÍSTICO E ARQUEOLÓGICO	486.574,27	1.807.170,81	2.293.745,08
13.391.0929	AMPLIAÇÃO, PRESERVAÇÃO E VALORIZAÇÃO DO PATRIMÔNIO	486.574,27	1.807.170,81	2.293.745,08
13.392	DIFUSÃO CULTURAL	-	36.686.461,10	36.686.461,10
13.392.0370	FORTALECIMENTO DA GESTÃO E DA CIDADANIA CULTURAL	-	26.771.335,62	26.771.335,62
13.392.1062	VALORIZAÇÃO E FORTALECIMENTO DAS ARTES E DAS	-	9.915.125,48	9.915.125,48



## DEMONSTRAÇÃO DO PROGRAMA DE TRABALHO DOS ORGÃOS

ESTADO DE PERNAMBUCO  
SECRETARIA DA FAZENDA  
COORDENAÇÃO DE CONTROLE DO TESOUREO ESTADUAL  
CONTADORIA GERAL DO ESTADO

EXERCÍCIO 2021

QUADRO 05

R\$1,00

(ANEXO 06 DA LEI 4.320/64)

CÓDIGO	ESPECIFICAÇÃO	PROJETOS	ATIV./OP. ESPECIAIS	TOTAL
13.846	OUTROS ENCARGOS ESPECIAIS	-	732.856,54	732.856,54
13.846.0448	APOIO GERENCIAL E TECNOLÓGICO PARA A PROMOÇÃO DA	-	732.856,54	732.856,54
14	DIREITOS DA CIDADANIA	-	20.000,00	20.000,00
14.422	DIREITOS INDIVIDUAIS, COLETIVOS E DIFUSOS	-	20.000,00	20.000,00
14.422.0388	INCENTIVO AO EMPODERAMENTO DAS MULHERES E	-	20.000,00	20.000,00
28	ENCARGOS ESPECIAIS	-	1.553.246,39	1.553.246,39
28.846	OUTROS ENCARGOS ESPECIAIS	-	1.553.246,39	1.553.246,39
28.846.0448	APOIO GERENCIAL E TECNOLÓGICO PARA A PROMOÇÃO DA	-	1.553.246,39	1.553.246,39
<b>00.404</b>	<b>FUNDAÇÃO DE HEMATOLOGIA E HEMOTERAPIA DE</b>	<b>631.885,49</b>	<b>122.910.184,36</b>	<b>123.542.069,85</b>
04	ADMINISTRAÇÃO	-	4.865.487,83	4.865.487,83
04.122	ADMINISTRAÇÃO GERAL	-	4.865.487,83	4.865.487,83
04.122.0446	APOIO GERENCIAL E TECNOLÓGICO PARA A PROMOÇÃO DO	-	4.865.487,83	4.865.487,83
10	SAÚDE	631.885,49	117.311.102,89	117.942.988,38
10.122	ADMINISTRAÇÃO GERAL	-	18.803.997,11	18.803.997,11
10.122.0446	APOIO GERENCIAL E TECNOLÓGICO PARA A PROMOÇÃO DO	-	18.803.997,11	18.803.997,11
10.126	TECNOLOGIA DA INFORMAÇÃO	-	220.227,41	220.227,41
10.126.0446	APOIO GERENCIAL E TECNOLÓGICO PARA A PROMOÇÃO DO	-	220.227,41	220.227,41
10.303	SUPORTE PROFILÁTICO E TERAPÊUTICO	631.885,49	90.568.871,45	91.200.756,94
10.303.0527	PROMOÇÃO DAS AÇÕES FINALÍSTICAS DA FUNDAÇÃO	-	83.189.058,42	83.189.058,42
10.303.0533	REESTRUTURAÇÃO E ADEQUAÇÃO DAS UNIDADES	631.885,49	-	631.885,49
10.303.0535	MANUTENÇÃO DAS AÇÕES E PROCEDIMENTOS	-	7.379.813,03	7.379.813,03
10.846	OUTROS ENCARGOS ESPECIAIS	-	7.718.006,92	7.718.006,92
10.846.0446	APOIO GERENCIAL E TECNOLÓGICO PARA A PROMOÇÃO DO	-	7.718.006,92	7.718.006,92
11	TRABALHO	-	733.593,64	733.593,64
11.846	OUTROS ENCARGOS ESPECIAIS	-	733.593,64	733.593,64
11.846.0446	APOIO GERENCIAL E TECNOLÓGICO PARA A PROMOÇÃO DO	-	733.593,64	733.593,64
<b>00.405</b>	<b>FUNDAÇÃO DE AMPARO À CIÊNCIA E TECNOLOGIA - FACEPE</b>	<b>-</b>	<b>78.989.438,48</b>	<b>78.989.438,48</b>
10	SAÚDE	-	248.641,50	248.641,50
10.128	FORMAÇÃO DE RECURSOS HUMANOS	-	248.641,50	248.641,50
10.128.1028	QUALIFICAÇÃO E INOVAÇÃO DOS PROCESSOS DE	-	248.641,50	248.641,50
18	GESTÃO AMBIENTAL	-	393.400,00	393.400,00
18.544	RECURSOS HÍDRICOS	-	393.400,00	393.400,00
18.544.0611	GESTÃO DE RECURSOS HÍDRICOS E ENERGÉTICOS DE	-	393.400,00	393.400,00
19	CIÊNCIA E TECNOLOGIA	-	78.285.471,95	78.285.471,95
19.122	ADMINISTRAÇÃO GERAL	-	4.430.646,75	4.430.646,75
19.122.0444	APOIO GERENCIAL E TECNOLÓGICO PARA A PROMOÇÃO DO	-	4.430.646,75	4.430.646,75
19.126	TECNOLOGIA DA INFORMAÇÃO	-	27.848,69	27.848,69
19.126.0444	APOIO GERENCIAL E TECNOLÓGICO PARA A PROMOÇÃO DO	-	27.848,69	27.848,69
19.571	DESENVOLVIMENTO CIENTÍFICO	-	71.577.623,10	71.577.623,10
19.571.0906	EXPANSÃO, DIVERSIFICAÇÃO, INTERIORIZAÇÃO E	-	71.577.623,10	71.577.623,10
19.572	DESENVOLVIMENTO TECNOLÓGICO E ENGENHARIA	-	1.867.300,00	1.867.300,00
19.572.0194	APOIO A CONSOLIDAÇÃO DE HABITAT'S DE INOVAÇÃO	-	1.867.300,00	1.867.300,00
19.573	DIFUSÃO DO CONHECIMENTO CIENTÍFICO E TECNOLÓGICO	-	34.400,00	34.400,00
19.573.1090	FOMENTO À INOVAÇÃO DO ESTADO DE PERNAMBUCO	-	34.400,00	34.400,00
19.846	OUTROS ENCARGOS ESPECIAIS	-	347.653,41	347.653,41
19.846.0444	APOIO GERENCIAL E TECNOLÓGICO PARA A PROMOÇÃO DO	-	347.653,41	347.653,41
20	AGRICULTURA	-	38.400,00	38.400,00
20.572	DESENVOLVIMENTO TECNOLÓGICO E ENGENHARIA	-	38.400,00	38.400,00
20.572.0423	APOIO AO DESENVOLVIMENTO AGRÁRIO	-	38.400,00	38.400,00
28	ENCARGOS ESPECIAIS	-	23.525,03	23.525,03
28.846	OUTROS ENCARGOS ESPECIAIS	-	23.525,03	23.525,03
28.846.0444	APOIO GERENCIAL E TECNOLÓGICO PARA A PROMOÇÃO DO	-	23.525,03	23.525,03
<b>00.406</b>	<b>UNIVERSIDADE DE PERNAMBUCO - UPE</b>	<b>5.082.836,60</b>	<b>753.243.700,21</b>	<b>758.326.536,81</b>
10	SAÚDE	181.426,75	503.305.008,76	503.486.435,51
10.302	ASSISTÊNCIA HOSPITALAR E AMBULATORIAL	181.426,75	458.000.387,39	458.181.814,14
10.302.0061	PROMOÇÃO DA SAÚDE PELAS UNIDADES DA UNIVERSIDADE	-	414.762.544,01	414.762.544,01
10.302.0065	CONSERVAÇÃO E AMPLIAÇÃO DAS UNIDADES DE ENSINO E DE	181.426,75	11.419.303,55	11.600.730,30
10.302.0410	DESENVOLVIMENTO E APERFEIÇOAMENTO COM ACESSO ÀS	-	31.818.539,83	31.818.539,83
10.305	VIGILÂNCIA EPIDEMIOLÓGICA	-	24.689,19	24.689,19
10.305.0512	DESENVOLVIMENTO DAS AÇÕES ESTRATÉGICAS DA	-	24.689,19	24.689,19
10.846	OUTROS ENCARGOS ESPECIAIS	-	45.279.932,18	45.279.932,18
10.846.0444	APOIO GERENCIAL E TECNOLÓGICO PARA A PROMOÇÃO DO	-	45.279.932,18	45.279.932,18
12	EDUCAÇÃO	4.901.409,85	244.013.651,11	248.915.060,96
12.122	ADMINISTRAÇÃO GERAL	-	32.100.385,50	32.100.385,50
12.122.0444	APOIO GERENCIAL E TECNOLÓGICO PARA A PROMOÇÃO DO	-	32.100.385,50	32.100.385,50
12.126	TECNOLOGIA DA INFORMAÇÃO	-	544.498,04	544.498,04
12.126.0444	APOIO GERENCIAL E TECNOLÓGICO PARA A PROMOÇÃO DO	-	544.498,04	544.498,04
12.364	ENSINO SUPERIOR	4.901.409,85	173.346.716,22	178.248.126,07
12.364.0065	CONSERVAÇÃO E AMPLIAÇÃO DAS UNIDADES DE ENSINO E DE	4.901.409,85	5.318.537,75	10.219.947,60
12.364.0069	DESENVOLVIMENTO DE PESQUISA E DE EXTENSÃO	-	544.393,18	544.393,18
12.364.0917	AMPLIAÇÃO DO ACESSO AO ENSINO SUPERIOR	-	167.483.785,29	167.483.785,29
12.571	DESENVOLVIMENTO CIENTÍFICO	-	1.175.202,96	1.175.202,96
12.571.0069	DESENVOLVIMENTO DE PESQUISA E DE EXTENSÃO	-	1.175.202,96	1,175.202,96
12.846	OUTROS ENCARGOS ESPECIAIS	-	36.846.848,39	36.846.848,39
12.846.0444	APOIO GERENCIAL E TECNOLÓGICO PARA A PROMOÇÃO DO	-	36.846.848,39	36.846.848,39
28	ENCARGOS ESPECIAIS	-	5.925.040,34	5.925.040,34
28.846	OUTROS ENCARGOS ESPECIAIS	-	5.925.040,34	5.925.040,34
28.846.0444	APOIO GERENCIAL E TECNOLÓGICO PARA A PROMOÇÃO DO	-	5.925.040,34	5.925.040,34
<b>00.501</b>	<b>INSTITUTO AGRÔNOMICO DE PERNAMBUCO - IPA</b>	<b>8.945.186,92</b>	<b>97.620.900,92</b>	<b>106.566.087,84</b>
20	AGRICULTURA	8.945.186,92	97.620.900,92	106.566.087,84
20.122	ADMINISTRAÇÃO GERAL	-	80.950.160,79	80.950.160,79
20.122.0441	APOIO GERENCIAL E TECNOLÓGICO PARA A PROMOÇÃO DO	-	80.950.160,79	80.950.160,79
20.126	TECNOLOGIA DA INFORMAÇÃO	-	1.855.629,19	1.855.629,19



# DEMONSTRAÇÃO DO PROGRAMA DE TRABALHO DOS ORGÃOS

ESTADO DE PERNAMBUCO  
SECRETARIA DA FAZENDA  
COORDENAÇÃO DE CONTROLE DO TESOUREO ESTADUAL  
CONTADORIA GERAL DO ESTADO

EXERCÍCIO 2021

QUADRO 05

R\$1,00

(ANEXO 06 DA LEI 4.320/64)

CÓDIGO	ESPECIFICAÇÃO	PROJETOS	ATIV./OP. ESPECIAIS	TOTAL
20.126.0441	APOIO GERENCIAL E TECNOLÓGICO PARA A PROMOÇÃO DO	-	1.855.629,19	1.855.629,19
20.334	FOMENTO AO TRABALHO	-	8.278.686,94	8.278.686,94
20.334.1022	INCLUSÃO PRODUTIVA DAS TRABALHADORAS E	-	8.278.686,94	8.278.686,94
20.422	DIREITOS INDIVIDUAIS, COLETIVOS E DIFUSOS	-	367.000,00	367.000,00
20.422.1022	INCLUSÃO PRODUTIVA DAS TRABALHADORAS E	-	367.000,00	367.000,00
20.544	RECURSOS HÍDRICOS	8.945.186,92	-	8.945.186,92
20.544.0030	APOIO ÀS AÇÕES DE CONVIVÊNCIA COM O SEMIÁRIDO	8.945.186,92	-	8.945.186,92
20.572	DESENVOLVIMENTO TECNOLÓGICO E ENGENHARIA	-	2.767.189,32	2.767.189,32
20.572.0423	APOIO AO DESENVOLVIMENTO AGRÁRIO	-	2.767.189,32	2.767.189,32
20.608	PROMOÇÃO DA PRODUÇÃO AGROPECUÁRIA	-	139.615,92	139.615,92
20.608.0423	APOIO AO DESENVOLVIMENTO AGRÁRIO	-	139.615,92	139.615,92
20.846	OUTROS ENCARGOS ESPECIAIS	-	3.262.618,76	3.262.618,76
20.846.0441	APOIO GERENCIAL E TECNOLÓGICO PARA A PROMOÇÃO DO	-	3.262.618,76	3.262.618,76
<b>00.504</b>	<b>EMPRESA PERNAMBUCANA DE TRANSPORTE COLETIVO</b>	<b>470.106,83</b>	<b>2.796.035,23</b>	<b>3.266.142,06</b>
26	TRANSPORTE	470.106,83	2.796.035,23	3.266.142,06
26.122	ADMINISTRAÇÃO GERAL	-	2.692.112,06	2.692.112,06
26.122.0450	APOIO GERENCIAL E TECNOLÓGICO PARA A PROMOÇÃO DA	-	2.692.112,06	2.692.112,06
26.126	TECNOLOGIA DA INFORMAÇÃO	-	21.021,43	21.021,43
26.126.0450	APOIO GERENCIAL E TECNOLÓGICO PARA A PROMOÇÃO DA	-	21.021,43	21.021,43
26.782	TRANSPORTE RODOVIÁRIO	470.106,83	-	470.106,83
26.782.1086	OPERACIONALIZAÇÃO DO SISTEMA DE TRANSPORTES	470.106,83	-	470.106,83
26.846	OUTROS ENCARGOS ESPECIAIS	-	82.901,74	82.901,74
26.846.0450	APOIO GERENCIAL E TECNOLÓGICO PARA A PROMOÇÃO DA	-	82.901,74	82.901,74
<b>00.505</b>	<b>CONSÓRCIO DE TRANSPORTES DA REGIÃO METROPOLITANA</b>	<b>955.522,09</b>	<b>377.726.934,68</b>	<b>378.682.456,77</b>
12	EDUCAÇÃO	-	13.088.123,60	13.088.123,60
12.846	OUTROS ENCARGOS ESPECIAIS	-	13.088.123,60	13.088.123,60
12.846.0438	APOIO GERENCIAL E TECNOLÓGICO PARA A PROMOÇÃO DO	-	13.088.123,60	13.088.123,60
15	URBANISMO	955.522,09	362.794.967,11	363.750.489,20
15.122	ADMINISTRAÇÃO GERAL	-	157.118.200,89	157.118.200,89
15.122.0450	APOIO GERENCIAL E TECNOLÓGICO PARA A PROMOÇÃO DA	-	157.118.200,89	157.118.200,89
15.126	TECNOLOGIA DA INFORMAÇÃO	-	521.642,08	521.642,08
15.126.0450	APOIO GERENCIAL E TECNOLÓGICO PARA A PROMOÇÃO DA	-	521.642,08	521.642,08
15.453	TRANSPORTES COLETIVOS URBANOS	955.522,09	201.615.016,54	202.570.538,63
15.453.1085	PROGRAMA DE COMUNICAÇÃO COM OS USUÁRIOS DO STPP /	-	1.264.608,45	1.264.608,45
15.453.1086	OPERACIONALIZAÇÃO DO SISTEMA DE TRANSPORTES	955.522,09	200.350.408,09	201.305.930,18
15.846	OUTROS ENCARGOS ESPECIAIS	-	3.540.107,60	3.540.107,60
15.846.0450	APOIO GERENCIAL E TECNOLÓGICO PARA A PROMOÇÃO DA	-	3.540.107,60	3.540.107,60
28	ENCARGOS ESPECIAIS	-	1.843.843,97	1.843.843,97
28.846	OUTROS ENCARGOS ESPECIAIS	-	1.843.843,97	1.843.843,97
28.846.0450	APOIO GERENCIAL E TECNOLÓGICO PARA A PROMOÇÃO DA	-	1.843.843,97	1.843.843,97
<b>00.506</b>	<b>EMPRESA PERNAMBUCO DE COMUNICAÇÃO S.A - EPC.</b>	<b>56.498,11</b>	<b>4.966.835,55</b>	<b>5.023.333,66</b>
24	COMUNICAÇÕES	56.498,11	4.966.835,55	5.023.333,66
24.122	ADMINISTRAÇÃO GERAL	-	4.039.605,82	4.039.605,82
24.122.0452	APOIO GERENCIAL E TECNOLÓGICO PARA A PROMOÇÃO DO	-	4.039.605,82	4.039.605,82
24.126	TECNOLOGIA DA INFORMAÇÃO	-	135.509,76	135.509,76
24.126.0452	APOIO GERENCIAL E TECNOLÓGICO PARA A PROMOÇÃO DO	-	135.509,76	135.509,76
24.722	TELECOMUNICAÇÕES	56.498,11	791.719,97	848.218,08
24.722.1082	CONSOLIDAÇÃO DA EMPRESA PERNAMBUCO DE	56.498,11	791.719,97	848.218,08
<b>00.601</b>	<b>PERNAMBUCO PARTICIPAÇÕES E INVESTIMENTOS S/A</b>	<b>-</b>	<b>-99.118.624,42</b>	<b>99.118.624,42</b>
04	ADMINISTRAÇÃO	-	90.458.067,29	90.458.067,29
04.122	ADMINISTRAÇÃO GERAL	-	85.296.648,46	85.296.648,46
04.122.0146	ADMINISTRAÇÃO DAS AÇÕES REMANESCENTES DE	-	60.873.408,72	60.873.408,72
04.122.0452	APOIO GERENCIAL E TECNOLÓGICO PARA A PROMOÇÃO DO	-	24.423.239,74	24.423.239,74
04.126	TECNOLOGIA DA INFORMAÇÃO	-	621.730,94	621.730,94
04.126.0452	APOIO GERENCIAL E TECNOLÓGICO PARA A PROMOÇÃO DO	-	621.730,94	621.730,94
04.846	OUTROS ENCARGOS ESPECIAIS	-	4.539.687,89	4.539.687,89
04.846.0452	APOIO GERENCIAL E TECNOLÓGICO PARA A PROMOÇÃO DO	-	4.539.687,89	4.539.687,89
11	TRABALHO	-	1.138.358,96	1.138.358,96
11.846	OUTROS ENCARGOS ESPECIAIS	-	1.138.358,96	1.138.358,96
11.846.0452	APOIO GERENCIAL E TECNOLÓGICO PARA A PROMOÇÃO DO	-	1.138.358,96	1.138.358,96
28	ENCARGOS ESPECIAIS	-	7.522.198,17	7.522.198,17
28.843	SERVIÇO DA DÍVIDA INTERNA	-	7.522.198,17	7.522.198,17
28.843.0146	ADMINISTRAÇÃO DAS AÇÕES REMANESCENTES DE	-	7.522.198,17	7.522.198,17
<b>00.603</b>	<b>EMPRESA DE TURISMO DE PERNAMBUCO S/A - EMPETUR</b>	<b>45.500,00</b>	<b>62.999.658,29</b>	<b>63.045.158,29</b>
23	COMÉRCIO E SERVIÇOS	45.500,00	62.999.658,29	63.045.158,29
23.122	ADMINISTRAÇÃO GERAL	-	33.363.203,25	33.363.203,25
23.122.0444	APOIO GERENCIAL E TECNOLÓGICO PARA A PROMOÇÃO DO	-	33.363.203,25	33.363.203,25
23.126	TECNOLOGIA DA INFORMAÇÃO	-	140.913,50	140.913,50
23.126.0444	APOIO GERENCIAL E TECNOLÓGICO PARA A PROMOÇÃO DO	-	140.913,50	140.913,50
23.695	TURISMO	45.500,00	27.291.096,81	27.336.596,81
23.695.0004	PROMOÇÃO E APOIO À COMERCIALIZAÇÃO DO DESTINO	-	8.144.088,70	8.144.088,70
23.695.0925	AMPLIAÇÃO E ADEQUAÇÃO DA INFRAESTRUTURA PARA O	45.500,00	14.750.664,31	14.796.164,31
23.695.1004	DESCENTRALIZAÇÃO DAS ATIVIDADES ECONÔMICAS E DAS	-	4.396.343,80	4.396.343,80
23.846	OUTROS ENCARGOS ESPECIAIS	-	2.204.444,73	2.204.444,73
23.846.0444	APOIO GERENCIAL E TECNOLÓGICO PARA A PROMOÇÃO DO	-	2.204.444,73	2.204.444,73
<b>00.609</b>	<b>COMPANHIA ESTADUAL DE HABITAÇÃO E OBRAS - CEHAB</b>	<b>65.190.146,40</b>	<b>15.472.300,88</b>	<b>80.662.447,28</b>
16	HABITAÇÃO	65.190.146,40	15.472.300,88	80.662.447,28
16.122	ADMINISTRAÇÃO GERAL	-	15.422.008,37	15.422.008,37
16.122.0450	APOIO GERENCIAL E TECNOLÓGICO PARA A PROMOÇÃO DA	-	15.422.008,37	15.422.008,37
16.126	TECNOLOGIA DA INFORMAÇÃO	-	50.292,51	50.292,51
16.126.0450	APOIO GERENCIAL E TECNOLÓGICO PARA A PROMOÇÃO DA	-	50.292,51	50.292,51
16.451	INFRA-ESTRUTURA URBANA	60.217.017,80	-	60.217.017,80
16.451.1029	MELHORIA DA HABITABILIDADE	60.217.017,80	-	60.217.017,80
16.482	HABITAÇÃO URBANA	-	4.973.128,60	4.973.128,60
16.482.0430	FORMULAÇÃO E EXECUÇÃO DA POLÍTICA ESTADUAL DE	-	107.400,00	107.400,00
16.482.1029	MELHORIA DA HABITABILIDADE	-	4.865.728,60	4.865.728,60
<b>TOTAL DA DESPESA ORÇAMENTARIA DO ESTADO</b>		<b>1.043.881.221,19</b>	<b>41.622.043.208,64</b>	<b>42.665.924.429,83</b>





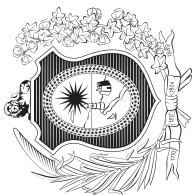
# DEMONSTRAÇÃO DO PROGRAMA DE TRABALHO DO GOVERNO

ESTADO DE PERNAMBUCO  
SECRETARIA DA FAZENDA  
COORDENAÇÃO DE CONTROLE DO TESOUREO ESTADUAL  
CONTADORIA GERAL DO ESTADO

EXERCÍCIO 2021  
QUADRO 06

R\$1,00

		(ANEXO 07 DA LEI 4.320/64)		
CÓDIGO	ESPECIFICAÇÃO	PROJETOS	ATIV./OP. ESP.	TOTAL
01	LEGISLATIVA	4.538.655,99	947.319.019,61	951.857.675,60
01.031	AÇÃO LEGISLATIVA	-	60.963.081,50	60.963.081,50
01.031.0095	ATUAÇÃO PARLAMENTAR	-	44.501.364,81	44.501.364,81
01.031.0937	APOIO GERENCIAL E TECNOLÓGICO ÀS AÇÕES DA ASSEMBLEIA LEGISLATIVA DO ESTADO DE PERNAMBUCO - ALEPE	-	16.461.716,69	16.461.716,69
01.032	CONTROLE EXTERNO	-	248.347.768,82	248.347.768,82
01.032.0256	CONTROLE EXTERNO DA ADMINISTRAÇÃO PÚBLICA ESTADUAL E MUNICIPAL	-	248.347.768,82	248.347.768,82
01.122	ADMINISTRAÇÃO GERAL	1.943.446,89	432.245.699,52	434.189.146,41
01.122.0937	APOIO GERENCIAL E TECNOLÓGICO ÀS AÇÕES DA ASSEMBLEIA LEGISLATIVA DO ESTADO DE PERNAMBUCO - ALEPE	1.943.446,89	364.689.511,50	366.632.958,39
01.122.0991	APOIO GERENCIAL E TECNOLÓGICO ÀS AÇÕES DO TRIBUNAL DE CONTAS DO ESTADO DE PERNAMBUCO - TCE-PE	-	67.556.188,02	67.556.188,02
01.126	TECNOLOGIA DA INFORMAÇÃO	-	22.473.305,70	22.473.305,70
01.126.0937	APOIO GERENCIAL E TECNOLÓGICO ÀS AÇÕES DA ASSEMBLEIA LEGISLATIVA DO ESTADO DE PERNAMBUCO - ALEPE	-	287.116,60	287.116,60
01.126.0991	APOIO GERENCIAL E TECNOLÓGICO ÀS AÇÕES DO TRIBUNAL DE CONTAS DO ESTADO DE PERNAMBUCO - TCE-PE	-	22.186.189,10	22.186.189,10
01.128	FORMAÇÃO DE RECURSOS HUMANOS	-	3.475.091,03	3.475.091,03
01.128.0050	EDUCAÇÃO PARA CIDADANIA NA ESCOLA DO LEGISLATIVO	-	970.201,39	970.201,39
01.128.0248	CAPACITAÇÃO PARA O APERFEIÇOAMENTO DA ADMINISTRAÇÃO PÚBLICA	-	2.504.167,52	2.504.167,52
01.128.0937	APOIO GERENCIAL E TECNOLÓGICO ÀS AÇÕES DA ASSEMBLEIA LEGISLATIVA DO ESTADO DE PERNAMBUCO - ALEPE	-	722,12	722,12
01.131	COMUNICAÇÃO SOCIAL	2.242.181,63	3.111.446,35	5.353.627,98
01.131.0103	APROXIMAÇÃO DA ASSEMBLEIA LEGISLATIVA DO ESTADO DE PERNAMBUCO - ALEPE COM A SOCIEDADE	2.242.181,63	3.111.446,35	5.353.627,98
01.331	PROTEÇÃO E BENEFÍCIOS AO TRABALHADOR	-	24.410.393,40	24.410.393,40
01.331.0937	APOIO GERENCIAL E TECNOLÓGICO ÀS AÇÕES DA ASSEMBLEIA LEGISLATIVA DO ESTADO DE PERNAMBUCO - ALEPE	-	24.410.393,40	24.410.393,40
01.391	PATRIMÔNIO HISTÓRICO, ARTÍSTICO E ARQUEOLÓGICO	-	-	-
01.391.0937	APOIO GERENCIAL E TECNOLÓGICO ÀS AÇÕES DA ASSEMBLEIA LEGISLATIVA DO ESTADO DE PERNAMBUCO - ALEPE	353.027,47	-	353.027,47
01.722	TELECOMUNICAÇÕES	353.027,47	-	353.027,47
01.722.0256	CONTROLE EXTERNO DA ADMINISTRAÇÃO PÚBLICA ESTADUAL E MUNICIPAL	-	3.466.231,31	3.466.231,31
01.722.0937	APOIO GERENCIAL E TECNOLÓGICO ÀS AÇÕES DA ASSEMBLEIA LEGISLATIVA DO ESTADO DE PERNAMBUCO - ALEPE	-	319.681,48	319.681,48
01.846	OUTROS ENCARGOS ESPECIAIS	-	3.146.549,83	3.146.549,83
01.846.0937	APOIO GERENCIAL E TECNOLÓGICO ÀS AÇÕES DA ASSEMBLEIA LEGISLATIVA DO ESTADO DE PERNAMBUCO - ALEPE	-	148.826.001,98	148.826.001,98
01.846.0991	APOIO GERENCIAL E TECNOLÓGICO ÀS AÇÕES DO TRIBUNAL DE CONTAS DO ESTADO DE PERNAMBUCO - TCE-PE	-	51.790.972,98	51.790.972,98
02	JUDICIÁRIA	-	97.035.029,00	97.035.029,00
02.061	AÇÃO JUDICIÁRIA	-	2.239.372.574,15	2.239.372.574,15
02.061.0422	APOIO GERENCIAL E TECNOLÓGICO ÀS AÇÕES DO FUNDO DE MODERNIZAÇÃO E REAPARELHAMENTO DO PODER JUDICIÁRIO DE EFETIVIDADE DA PRESTAÇÃO JURISDICCIONAL	-	35.178.470,18	35.178.470,18
02.061.0577	DEFESA DO INTERESSE PÚBLICO NO PROCESSO JUDICIÁRIO	-	31.184.768,10	31.184.768,10
02.062	ESTRUTURAÇÃO DO SISTEMA ESTADUAL DE INFORMÁTICA DE GOVERNO	-	3.993.702,08	3.993.702,08
02.062.0452	APOIO GERENCIAL E TECNOLÓGICO PARA A PROMOÇÃO DO MODELO DE GESTÃO	-	318.746.547,04	318.746.547,04
02.062.1010	GESTÃO DOS RISCOS JUDICIAIS E PROMOÇÃO DA DEFESA JUDICIAL, EXTRAJUDICIAL E ACESSORIA JURÍDICA AOS ÓRGÃOS DA ADMINISTRAÇÃO GERAL	-	631.496,52	631.496,52
02.062.1041	ENCARGOS ADMINISTRATIVOS DO ESTADO	-	225.226.208,87	225.226.208,87
02.122	ENCARGOS ADMINISTRATIVOS DO ESTADO	-	92.888.841,65	92.888.841,65
02.122.0056	APOIO GERENCIAL E TECNOLÓGICO ÀS AÇÕES DO FUNDO DE MODERNIZAÇÃO E REAPARELHAMENTO DO PODER JUDICIÁRIO DE EFETIVIDADE DA PRESTAÇÃO JURISDICCIONAL	-	1.381.291.125,43	1.381.291.125,43
02.122.0422	APOIO GERENCIAL E TECNOLÓGICO ÀS AÇÕES DO FUNDO DE MODERNIZAÇÃO E REAPARELHAMENTO DO PODER JUDICIÁRIO DE EFETIVIDADE DA PRESTAÇÃO JURISDICCIONAL	-	373.356,89	373.356,89
02.122.0452	APOIO GERENCIAL E TECNOLÓGICO PARA A PROMOÇÃO DO MODELO DE GESTÃO	-	116.079.715,39	116.079.715,39
02.122.0992	APOIO GERENCIAL E TECNOLÓGICO ÀS AÇÕES DO PODER JUDICIÁRIO DE PERNAMBUCO	-	18.048.624,31	18.048.624,31
02.126	TECNOLOGIA DA INFORMAÇÃO	-	1.246.789.428,84	1.246.789.428,84
02.126.0422	APOIO GERENCIAL E TECNOLÓGICO ÀS AÇÕES DO FUNDO DE MODERNIZAÇÃO E REAPARELHAMENTO DO PODER JUDICIÁRIO DE EFETIVIDADE DA PRESTAÇÃO JURISDICCIONAL	-	30.219.383,05	30.219.383,05
02.126.0452	APOIO GERENCIAL E TECNOLÓGICO PARA A PROMOÇÃO DO MODELO DE GESTÃO	-	30.122.412,93	30.122.412,93
02.128	FORMAÇÃO DE RECURSOS HUMANOS	-	96.970,12	96.970,12
02.128.0422	APOIO GERENCIAL E TECNOLÓGICO ÀS AÇÕES DO FUNDO DE MODERNIZAÇÃO E REAPARELHAMENTO DO PODER JUDICIÁRIO DE EFETIVIDADE DA PRESTAÇÃO JURISDICCIONAL	-	4.373.165,26	4.373.165,26



# DEMONSTRAÇÃO DO PROGRAMA DE TRABALHO DO GOVERNO

ESTADO DE PERNAMBUCO  
SECRETARIA DA FAZENDA  
COORDENAÇÃO DE CONTROLE DO TESOURO ESTADUAL  
CONTADORIA GERAL DO ESTADO

EXERCÍCIO 2021

QUADRO 06

R\$1,00

(ANEXO 07 DA LEI 4.320/64)

CÓDIGO	ESPECIFICAÇÃO	PROJETOS	ATIV./OP. ESP.	TOTAL
02.846	OUTROS ENCARGOS ESPECIAIS	-	469.563.883,19	469.563.883,19
02.846.0422	APOIO GERENCIAL E TECNOLÓGICO ÀS AÇÕES DO FUNDO DE MODERNIZAÇÃO E REAPARELHAMENTO DO PODER JUDICIÁRIO DE	-	47.597.000,00	47.597.000,00
02.846.0452	APOIO GERENCIAL E TECNOLÓGICO PARA A PROMOÇÃO DO MODELO DE GESTÃO	-	20.275.025,34	20.275.025,34
02.846.0992	APOIO GERENCIAL E TECNOLÓGICO ÀS AÇÕES DO PODER JUDICIÁRIO DE PERNAMBUCO	-	401.691.857,85	401.691.857,85
04	ADMINISTRAÇÃO	53.898.965,73	1.412.180.005,14	1.466.078.970,87
04.121	PLANEJAMENTO E ORÇAMENTO	-	35.224.431,12	35.224.431,12
04.121.0182	FORTELECIMENTO DA PRODUÇÃO DE INFORMAÇÕES, ESTUDOS E PESQUISAS	-	320.000,00	320.000,00
04.121.0993	APRIMORAMENTO CONTÍNUO DO MODELO DE GESTÃO	-	34.904.431,12	34.904.431,12
04.122	ADMINISTRAÇÃO GERAL	769.237,11	928.443.857,29	929.213.094,40
04.122.0056	ENCARGOS ADMINISTRATIVOS DO ESTADO	-	12.415.506,08	12.415.506,08
04.122.0064	GESTÃO SUPERIOR DO GOVERNO DO ESTADO	-	6.138.851,55	6.138.851,55
04.122.0098	CONSERVAÇÃO E PRESERVAÇÃO DOS RECURSOS NATURAIS DO ESTADO	-	4.126.617,42	4.126.617,42
04.122.0113	GESTÃO DA POLÍTICA DE ADMINISTRAÇÃO DO ESTADO	-	3.055.243,28	3.055.243,28
04.122.0146	ADMINISTRAÇÃO DAS AÇÕES REMANESCENTES DE ENTIDADES INCORPORADAS À PERPART	-	60.873.408,72	60.873.408,72
04.122.0361	PROGRAMA DE PARCERIAS ESTRATÉGICAS DO ESTADO - PPPE	-	37.129.874,07	37.129.874,07
04.122.0440	APOIO GERENCIAL E TECNOLÓGICO PARA A PROMOÇÃO DO MEIO AMBIENTE	-	43.512.956,46	43.512.956,46
04.122.0444	APOIO GERENCIAL E TECNOLÓGICO PARA A PROMOÇÃO DO TRABALHO E COMPETITIVIDADE	-	11.903.238,75	11.903.238,75
04.122.0446	APOIO GERENCIAL E TECNOLÓGICO PARA A PROMOÇÃO DO PACTO PELA SAÚDE	-	4.865.487,83	4.865.487,83
04.122.0448	APOIO GERENCIAL E TECNOLÓGICO PARA A PROMOÇÃO DA CIDADANIA E DA CULTURA	-	6.558.972,14	6.558.972,14
04.122.0450	APOIO GERENCIAL E TECNOLÓGICO PARA A PROMOÇÃO DA MOBILIDADE E DO URBANISMO	-	3.486.872,62	3.486.872,62
04.122.0451	APOIO GERENCIAL E TECNOLÓGICO PARA A PROMOÇÃO DA INFRAESTRUTURA	-	10.942.334,32	10.942.334,32
04.122.0452	APOIO GERENCIAL E TECNOLÓGICO PARA A PROMOÇÃO DO MODELO DE GESTÃO	-	710.675.416,12	710.675.416,12
04.122.0550	PROMOÇÃO E DESENVOLVIMENTO DE PROJETOS ESTRATÉGICOS PARA O ESTADO	470.237,11	-	470.237,11
04.122.0902	AMPLIAÇÃO E ADEQUAÇÃO DOS INVESTIMENTOS NOS SERVIÇOS DE SAÚDE	299.000,00	-	299.000,00
04.122.1019	IMPLANTAÇÃO DE POLÍTICAS DE ATENÇÃO E ESTÍMULO AO CIDADÃO	-	8.927.140,28	8.927.140,28
04.122.1040	PROGRAMA DE DESENVOLVIMENTO SUSTENTÁVEL - ENFOQUE TERRITORIAL E TRANSVERSALIDADE DO MEIO AMBIENTE	-	- 1.820.885,64	1.820.885,64
04.122.1061	VALORIZAÇÃO DO SERVIDOR E GESTÃO DE RECURSOS HUMANOS	-	2.011.052,01	2.011.052,01
04.123	ADMINISTRAÇÃO FINANCEIRA	-	15.065.045,92	15.065.045,92
04.123.0197	ENCARGOS FINANCEIROS DO ESTADO	-	181.569,03	181.569,03
04.124	CONTROLE INTERNO	-	181.569,03	181.569,03
04.124.0452	APOIO GERENCIAL E TECNOLÓGICO PARA A PROMOÇÃO DO MODELO DE GESTÃO	-	-	-
04.124.0993	APRIMORAMENTO CONTÍNUO DO MODELO DE GESTÃO	-	407.775,94	407.775,94
04.125	NORMATIZAÇÃO E FISCALIZAÇÃO	-	349.210,14	349.210,14
04.125.0305	IMPLEMENTAÇÃO DA POLÍTICA DE FISCALIZAÇÃO E REGULÇÃO DOS SERVIÇOS PÚBLICOS DELEGADOS PELO ESTADO	-	58.565,80	58.565,80
04.125.0993	APRIMORAMENTO CONTÍNUO DO MODELO DE GESTÃO	29.130.115,59	98.357.082,08	127.487.197,67
04.126	TECNOLOGIA DA INFORMAÇÃO	-	1.295.750,09	1.295.750,09
04.126.0440	APOIO GERENCIAL E TECNOLÓGICO PARA A PROMOÇÃO DO MEIO AMBIENTE	-	114.501,39	114.501,39
04.126.0444	APOIO GERENCIAL E TECNOLÓGICO PARA A PROMOÇÃO DO TRABALHO E COMPETITIVIDADE	-	28.633,41	28.633,41
04.126.0450	APOIO GERENCIAL E TECNOLÓGICO PARA A PROMOÇÃO DA MOBILIDADE E DO URBANISMO	-	97.354,50	97.354,50
04.126.0451	APOIO GERENCIAL E TECNOLÓGICO PARA A PROMOÇÃO DA INFRAESTRUTURA	-	96.433.922,69	96.433.922,69
04.126.0452	APOIO GERENCIAL E TECNOLÓGICO PARA A PROMOÇÃO DO MODELO DE GESTÃO	29.130.115,59	386.920,00	29.517.035,59
04.126.1010	ESTRUTURAÇÃO DO SISTEMA ESTADUAL DE INFORMÁTICA DE GOVERNO	-	51.300.200,25	51.300.200,25
04.128	FORMAÇÃO DE RECURSOS HUMANOS	-	51.300.200,25	51.300.200,25
04.128.0452	APOIO GERENCIAL E TECNOLÓGICO PARA A PROMOÇÃO DO MODELO DE GESTÃO	-	18.315.720,34	18.315.720,34
04.129	ADMINISTRAÇÃO DE RECEITAS	23.999.613,03	-	23.999.613,03
04.129.0452	APOIO GERENCIAL E TECNOLÓGICO PARA A PROMOÇÃO DO MODELO DE GESTÃO	-	7.799,54	7.799,54

# DEMONSTRAÇÃO DO PROGRAMA DE TRABALHO DO GOVERNO




ESTADO DE PERNAMBUCO  
SECRETARIA DA FAZENDA  
COORDENAÇÃO DE CONTROLE DO TESOUREO ESTADUAL  
CONTADORIA GERAL DO ESTADO

EXERCÍCIO 2021  
QUADRO 06

R\$1,00

(ANEXO 07 DA LEI 4.320/64)

CÓDIGO	ESPECIFICAÇÃO	PROJETOS	ATIV./OP. ESP.	TOTAL
04.129.0587	APOIO A MODERNIZAÇÃO E A TRANSPARÊNCIA DA GESTÃO FISCAL DO ESTADO DE PERNAMBUCO - PROFISCO	23.999.613,03	-	23.999.613,03
04.129.1016	PROGRAMA DE GESTÃO DAS RECEITAS	-	18.307.920,80	18.307.920,80
04.131	COMUNICAÇÃO SOCIAL	-	70.545.564,36	70.545.564,36
04.131.0064	GESTÃO SUPERIOR DO GOVERNO DO ESTADO	-	70.383.869,30	70.383.869,30
04.131.1077	FORTALECIMENTO DO CONTROLE SOCIAL NA ESFERA GOVERNAMENTAL	-	161.695,06	161.695,06
04.243	ASSISTÊNCIA A CRIANÇA E AO ADOLESCENTE	-	124.793,36	124.793,36
04.243.0452	APOIO GERENCIAL E TECNOLÓGICO PARA A PROMOÇÃO DO MODELO DE GESTÃO	-	124.793,36	124.793,36
04.331	PROTEÇÃO E BENEFÍCIOS AO TRABALHADOR	-	594.589,37	594.589,37
04.331.1061	VALORIZAÇÃO DO SERVIDOR E GESTÃO DE RECURSOS HUMANOS	-	594.589,37	594.589,37
04.392	DIFUSÃO CULTURAL	-	743.003,58	743.003,58
04.392.1045	PROMOÇÃO DA CIDADANIA NO ENSINO	-	743.003,58	743.003,58
04.482	HABITAÇÃO URBANA	-	199.325,71	199.325,71
04.482.0430	FORMULAÇÃO E EXECUÇÃO DA POLÍTICA ESTADUAL DE REGULARIZAÇÃO E REORGANIZAÇÃO FUNDIÁRIA, EM ÁREAS URBANAS,	-	199.325,71	199.325,71
04.845	OUTRAS TRANSFERÊNCIAS	-	26.492.893,43	26.492.893,43
04.845.1078	JUNTOS POR PERNAMBUCO - FORTALECIMENTO DO DESENVOLVIMENTO MUNICIPAL EM ÁREAS ESTRATÉGICAS ATRAVÉS DO FEM	-	26.492.893,43	26.492.893,43
04.846	OUTROS ENCARGOS ESPECIAIS	-	166.184.153,36	166.184.153,36
04.846.0440	APOIO GERENCIAL E TECNOLÓGICO PARA A PROMOÇÃO DO MEIO AMBIENTE	-	91.188,17	91.188,17
04.846.0444	APOIO GERENCIAL E TECNOLÓGICO PARA A PROMOÇÃO DO TRABALHO E COMPETITIVIDADE	-	1.114.738,38	1.114.738,38
04.846.0451	APOIO GERENCIAL E TECNOLÓGICO PARA A PROMOÇÃO DA INFRAESTRUTURA	-	248.033,05	248.033,05
04.846.0452	APOIO GERENCIAL E TECNOLÓGICO PARA A PROMOÇÃO DO MODELO DE GESTÃO	-	164.730.193,76	164.730.193,76
06	SEGURANÇA PÚBLICA	3.288.545,41	3.067.346,316,78	3.070.634.862,19
06.122	ADMINISTRAÇÃO GERAL	-	84.351.855,52	84.351.855,52
06.122.0056	ENCARGOS ADMINISTRATIVOS DO ESTADO	-	637.807,36	637.807,36
06.122.0439	APOIO GERENCIAL E TECNOLÓGICO PARA A PROMOÇÃO DO PACTO PELA VIDA	-	81.741.197,96	81.741.197,96
06.122.0452	APOIO GERENCIAL E TECNOLÓGICO PARA A PROMOÇÃO DO MODELO DE GESTÃO	-	1.972.850,20	1.972.850,20
06.125	NORMATIZAÇÃO E FISCALIZAÇÃO	-	32.830,82	32.830,82
06.125.1039	OTIMIZAÇÃO DAS AÇÕES POLICIAIS	-	32.830,82	32.830,82
06.126	TECNOLOGIA DA INFORMAÇÃO	-	14.163.129,24	14.163.129,24
06.126.0439	APOIO GERENCIAL E TECNOLÓGICO PARA A PROMOÇÃO DO PACTO PELA VIDA	-	13.888.560,38	13.888.560,38
06.126.0452	APOIO GERENCIAL E TECNOLÓGICO PARA A PROMOÇÃO DO MODELO DE GESTÃO	-	274.568,86	274.568,86
06.128	FORMAÇÃO DE RECURSOS HUMANOS	-	6.584.376,62	6.584.376,62
06.128.0923	AMPLIAÇÃO DO CONTROLE PERMANENTE DOS ÍNDICES DE CRIMINALIDADE	-	6.584.376,62	6.584.376,62
06.181	POLICIAMENTO	3.039.656,61	2.442.931.585,54	2.445.971.242,15
06.181.0523	DINAMIZAÇÃO DO POLICIAMENTO CIVIL - OSTENSIVO E CIENTÍFICO	-	2.308.324.124,38	2.308.324.124,38
06.181.0923	AMPLIAÇÃO DO CONTROLE PERMANENTE DOS ÍNDICES DE CRIMINALIDADE	2.868.666,06	80.381.907,48	83.250.573,54
06.181.1005	DINAMIZAÇÃO DA PRESTAÇÃO DOS SERVIÇOS DO CORPO DE BOMBEIROS	170.990,55	-	170.990,55
06.181.1039	OTIMIZAÇÃO DAS AÇÕES POLICIAIS	-	54.225.553,68	54.225.553,68
06.182	DEFESA CIVIL	248.888,80	251.517.999,22	251.766.888,02
06.182.0071	GESTÃO DA DEFESA CIVIL DO ESTADO	248.888,80	377.013,81	625.902,61
06.182.0073	SEGURANÇA GOVERNAMENTAL ESPECIAL	-	11.009.941,13	11.009.941,13
06.182.1005	DINAMIZAÇÃO DA PRESTAÇÃO DOS SERVIÇOS DO CORPO DE BOMBEIROS	-	240.131.044,28	240.131.044,28
06.183	INFORMAÇÃO E INTELIGÊNCIA	-	917.758,71	917.758,71
06.183.1039	OTIMIZAÇÃO DAS AÇÕES POLICIAIS	-	917.758,71	917.758,71
06.846	OUTROS ENCARGOS ESPECIAIS	-	266.846.781,11	266.846.781,11
06.846.0439	APOIO GERENCIAL E TECNOLÓGICO PARA A PROMOÇÃO DO PACTO PELA VIDA	-	265.851.964,27	265.851.964,27
06.846.0452	APOIO GERENCIAL E TECNOLÓGICO PARA A PROMOÇÃO DO MODELO DE GESTÃO	-	994.816,84	994.816,84



# DEMONSTRAÇÃO DO PROGRAMA DE TRABALHO DO GOVERNO

ESTADO DE PERNAMBUCO  
SECRETARIA DA FAZENDA  
COORDENAÇÃO DE CONTROLE DO TESOURO ESTADUAL  
CONTADORIA GERAL DO ESTADO

EXERCÍCIO 2021  
QUADRO 06

R\$1,00

CÓDIGO	ESPECIFICAÇÃO	PROJETOS	ATIV./OP. ESP.	TOTAL
08	ASSISTÊNCIA SOCIAL	1.401.953,28	208.434.867,70	209.836.820,98
08.128	FORMAÇÃO DE RECURSOS HUMANOS	-	975.021,89	975.021,89
08.128.0570	GESTÃO DO SISTEMA ÚNICO DE ASSISTÊNCIA SOCIAL - SUAS	-	975.021,89	975.021,89
08.241	ASSISTÊNCIA AO IDOSO	-	85.000,00	85.000,00
08.241.0381	APOIO E FORTALECIMENTO DOS EQUIPAMENTOS E SERVIÇOS SOCIAIS	-	85.000,00	85.000,00
08.242	ASSISTÊNCIA AO PORTADOR DE DEFICIÊNCIA	-	3.036.162,05	3.036.162,05
08.242.0381	APOIO E FORTALECIMENTO DOS EQUIPAMENTOS E SERVIÇOS SOCIAIS	-	3.036.162,05	3.036.162,05
08.243	ASSISTÊNCIA A CRIANÇA E AO ADOLESCENTE	-	2.034.943,73	2.034.943,73
08.243.0570	GESTÃO DO SISTEMA ÚNICO DE ASSISTÊNCIA SOCIAL - SUAS	-	2.034.943,73	2.034.943,73
08.244	ASSISTÊNCIA COMUNITÁRIA	-	193.013.415,96	193.013.415,96
08.244.0381	APOIO E FORTALECIMENTO DOS EQUIPAMENTOS E SERVIÇOS SOCIAIS	-	177.253,90	177.253,90
08.244.0570	GESTÃO DO SISTEMA ÚNICO DE ASSISTÊNCIA SOCIAL - SUAS	-	192.825.853,31	192.825.853,31
08.244.0909	AMPLIAÇÃO DA PROTEÇÃO ÀS MULHERES - PROGRAMA MÃE CORUJA	-	10.308,75	10.308,75
08.301	ATENÇÃO BÁSICA	-	3.462.044,57	3.462.044,57
08.301.1055	QUALIFICAÇÃO DO ATENDIMENTO SOCIOEDUCATIVO	-	3.462.044,57	3.462.044,57
08.306	ALIMENTAÇÃO E NUTRIÇÃO	1.401.953,28	-	1.401.953,28
08.306.0570	GESTÃO DO SISTEMA ÚNICO DE ASSISTÊNCIA SOCIAL - SUAS	1.401.953,28	-	1.401.953,28
08.422	DIREITOS INDIVIDUAIS, COLETIVOS E DIFUSOS	-	232.633,55	232.633,55
08.422.0909	AMPLIAÇÃO DA PROTEÇÃO ÀS MULHERES - PROGRAMA MÃE CORUJA	-	3.900,00	3.900,00
08.422.0920	AMPLIAÇÃO E FORTALECIMENTO DA PROTEÇÃO AS CRIANÇAS, ADOLESCENTES E JOVENS	-	228.733,55	228.733,55
08.846	OUTROS ENCARGOS ESPECIAIS	-	5.595.645,95	5.595.645,95
08.846.0056	ENCARGOS ADMINISTRATIVOS DO ESTADO	-	5.595.645,95	5.595.645,95
09	PREVIDÊNCIA SOCIAL	-	6.844.539.242,92	6.844.539.242,92
09.122	ADMINISTRAÇÃO GERAL	-	12.449.957,93	12.449.957,93
09.122.0452	APOIO GERENCIAL E TECNOLÓGICO PARA A PROMOÇÃO DO MODELO DE GESTÃO	-	12.449.957,93	12.449.957,93
09.272	PREVIDÊNCIA DO REGIME ESTATUTÁRIO	-	6.818.605.889,95	6.818.605.889,95
09.272.0222	AÇÕES DE PREVIDÊNCIA AOS SERVIDORES DO ESTADO DE PERNAMBUCO	-	6.774.534.501,88	6.774.534.501,88
09.272.0452	APOIO GERENCIAL E TECNOLÓGICO PARA A PROMOÇÃO DO MODELO DE GESTÃO	-	44.071.388,07	44.071.388,07
09.846	OUTROS ENCARGOS ESPECIAIS	-	13.483.395,04	13.483.395,04
09.846.0056	ENCARGOS ADMINISTRATIVOS DO ESTADO	-	13.483.395,04	13.483.395,04
10	SAÚDE	126.328.114,17	8.338.288.043,25	8.464.616.157,42
10.121	PLANEJAMENTO E ORÇAMENTO	-	272.324,10	272.324,10
10.121.1028	QUALIFICAÇÃO E INOVAÇÃO DOS PROCESSOS DE GOVERNANÇA E GESTÃO ESTRATÉGICA E PARTICIPATIVA	-	272.324,10	272.324,10
10.122	ADMINISTRAÇÃO GERAL	123.571.017,43	268.656.336,46	392.227.353,89
10.122.0056	ENCARGOS ADMINISTRATIVOS DO ESTADO	-	23.134.071,40	23.134.071,40
10.122.0446	APOIO GERENCIAL E TECNOLÓGICO PARA A PROMOÇÃO DO PACTO PELA SAÚDE	-	239.755.939,50	239.755.939,50
10.122.0550	PROMOÇÃO E DESENVOLVIMENTO DE PROJETOS ESTRATÉGICOS PARA O ESTADO	-	-	-
10.122.0902	AMPLIAÇÃO E ADEQUAÇÃO DOS INVESTIMENTOS NOS SERVIÇOS DE SAÚDE	13.272.862,68	-	13.272.862,68
10.122.1028	QUALIFICAÇÃO E INOVAÇÃO DOS PROCESSOS DE GOVERNANÇA E GESTÃO ESTRATÉGICA E PARTICIPATIVA	110.298.154,75	-	110.298.154,75
10.125	NORMATIZAÇÃO E FISCALIZAÇÃO	-	5.766.325,56	5.766.325,56
10.125.1077	FORTALECIMENTO DO CONTROLE SOCIAL NA ESFERA GOVERNAMENTAL	-	57.398,69	57.398,69
10.126	TECNOLOGIA DA INFORMAÇÃO	-	27.675.063,11	27.675.063,11
10.126.0446	APOIO GERENCIAL E TECNOLÓGICO PARA A PROMOÇÃO DO PACTO PELA SAÚDE	-	26.933.223,24	26.933.223,24
10.126.0452	APOIO GERENCIAL E TECNOLÓGICO PARA A PROMOÇÃO DO MODELO DE GESTÃO	-	741.839,87	741.839,87
10.128	FORMAÇÃO DE RECURSOS HUMANOS	-	4.891.631,26	4.891.631,26
10.128.1028	QUALIFICAÇÃO E INOVAÇÃO DOS PROCESSOS DE GOVERNANÇA E GESTÃO ESTRATÉGICA E PARTICIPATIVA	-	4.891.631,26	4.891.631,26

(ANEXO 07 DA LEI 4.320/64)




# DEMONSTRAÇÃO DO PROGRAMA DE TRABALHO DO GOVERNO

ESTADO DE PERNAMBUCO  
SECRETARIA DA FAZENDA  
COORDENAÇÃO DE CONTROLE DO TESOUREO ESTADUAL  
CONTADORIA GERAL DO ESTADO

EXERCÍCIO 2021  
QUADRO 06

R\$1,00

		(ANEXO 07 DA LEI 4.320/64)		
CÓDIGO	ESPECIFICAÇÃO	PROJETOS	ATIV./OP. ESP.	TOTAL
10.131	COMUNICAÇÃO SOCIAL	-	172.085,50	172.085,50
10.131.1077	FORTALECIMENTO DO CONTROLE SOCIAL NA ESFERA GOVERNAMENTAL	-	172.085,50	172.085,50
10.244	ASSISTÊNCIA COMUNITÁRIA	-	474.588,70	474.588,70
10.244.0909	AMPLIAÇÃO DA PROTEÇÃO ÀS MULHERES - PROGRAMA MÃE CORUJA	-	474.588,70	474.588,70
10.301	ATENÇÃO BÁSICA	-	27.245.717,38	27.245.717,38
10.301.0083	PREVENÇÃO, PROMOÇÃO E ASSISTÊNCIA À SAÚDE NO DISTRITO ESTADUAL DE FERNANDO DE NORONHA	-	250.829,66	250.829,66
10.301.0432	FORTALECIMENTO DA ATENÇÃO PRIMÁRIA E DAS POLÍTICAS ESTRATÉGICAS	-	26.522.964,90	26.522.964,90
10.301.0512	DESENVOLVIMENTO DAS AÇÕES ESTRATÉGICAS DA VIGILÂNCIA EM SAÚDE	-	252.515,26	252.515,26
10.301.1028	QUALIFICAÇÃO E INOVAÇÃO DOS PROCESSOS DE GOVERNANÇA E GESTÃO ESTRATÉGICA E PARTICIPATIVA	-	219.407,56	219.407,56
10.302	ASSISTÊNCIA HOSPITALAR E AMBULATORIAL	2.125.211,25	7.231.434.185,50	7.233.559.396,75
10.302.0061	PROMOÇÃO DA SAÚDE PELAS UNIDADES DA UNIVERSIDADE DE PERNAMBUCO - UPE	-	414.762.544,01	414.762.544,01
10.302.0065	CONSERVAÇÃO E AMPLIAÇÃO DAS UNIDADES DE ENSINO E DE SAÚDE DA UNIVERSIDADE DE PERNAMBUCO	181.426,75	11.419.303,55	11.600.730,30
10.302.0083	PREVENÇÃO, PROMOÇÃO E ASSISTÊNCIA À SAÚDE NO DISTRITO ESTADUAL DE FERNANDO DE NORONHA	-	4.122.279,21	4.122.279,21
10.302.0141	ATENDIMENTO À SAÚDE DOS SERVIDORES BENEFICIÁRIOS DO SASSEPE	734.702,79	646.448.171,68	647.182.874,47
10.302.0410	DESENVOLVIMENTO E APERFEIÇOAMENTO COM ACESSO AS AÇÕES DE MÉDIA E ALTA COMPLEXIDADE	-	4.807.377.684,08	4.807.377.684,08
10.302.0432	FORTALECIMENTO DA ATENÇÃO PRIMÁRIA E DAS POLÍTICAS ESTRATÉGICAS	-	59.494,00	59.494,00
10.302.0439	APOIO GERENCIAL E TECNOLÓGICO PARA A PROMOÇÃO DO PACTO PELA VIDA	1.209.081,71	116.870.815,44	118.079.897,15
10.302.0446	APOIO GERENCIAL E TECNOLÓGICO PARA A PROMOÇÃO DO PACTO PELA SAÚDE	-	1.221.333.088,71	1.221.333.088,71
10.302.1028	QUALIFICAÇÃO E INOVAÇÃO DOS PROCESSOS DE GOVERNANÇA E GESTÃO ESTRATÉGICA E PARTICIPATIVA	-	9.040.804,82	9.040.804,82
10.303	SUPOORTE PROFILÁTICO E TERAPÊUTICO	631.885,49	359.001.327,28	359.633.212,77
10.303.0512	DESENVOLVIMENTO DAS AÇÕES ESTRATÉGICAS DA VIGILÂNCIA EM SAÚDE	-	45.738.552,12	45.738.552,12
10.303.0527	PROMOÇÃO DAS AÇÕES FINALÍSTICAS DA FUNDAÇÃO HEMOPE	-	83.189.058,42	83.189.058,42
10.303.0533	REESTRUTURAÇÃO E ADEQUAÇÃO DAS UNIDADES HEMOTERÁPICAS E HEMATOLÓGICAS DO ESTADO DE PERNAMBUCO	631.885,49	-	631.885,49
10.303.0535	MANUTENÇÃO DAS AÇÕES E PROCEDIMENTOS HEMOTERÁPICOS NO INTERIOR DO ESTADO	-	7.379.813,03	7.379.813,03
10.303.0655	FORTALECIMENTO DA POLÍTICA DE ASSISTÊNCIA FARMACÊUTICA NO ESTADO	-	222.693.903,71	222.693.903,71
10.304	VIGILÂNCIA SANITÁRIA	-	1.617.170,14	1.617.170,14
10.304.0512	DESENVOLVIMENTO DAS AÇÕES ESTRATÉGICAS DA VIGILÂNCIA EM SAÚDE	-	1.617.170,14	1.617.170,14
10.305	VIGILÂNCIA EPIDEMIOLÓGICA	-	29.741.599,29	29.741.599,29
10.305.0512	DESENVOLVIMENTO DAS AÇÕES ESTRATÉGICAS DA VIGILÂNCIA EM SAÚDE	-	29.741.599,29	29.741.599,29
10.846	OUTROS ENCARGOS ESPECIAIS	-	387.048.645,84	387.048.645,84
10.846.0444	APOIO GERENCIAL E TECNOLÓGICO PARA A PROMOÇÃO DO TRABALHO E COMPETITIVIDADE	-	45.279.932,18	45.279.932,18
10.846.0446	APOIO GERENCIAL E TECNOLÓGICO PARA A PROMOÇÃO DO PACTO PELA SAÚDE	-	341.768.713,66	341.768.713,66
11	TRABALHO	2.597.498,86	337.517.468,76	340.114.967,62
11.122	ADMINISTRAÇÃO GERAL	-	7.619.804,98	7.619.804,98
11.122.0444	APOIO GERENCIAL E TECNOLÓGICO PARA A PROMOÇÃO DO TRABALHO E COMPETITIVIDADE	-	7.619.804,98	7.619.804,98
11.126	TECNOLOGIA DA INFORMAÇÃO	-	343.295,28	343.295,28
11.126.0444	APOIO GERENCIAL E TECNOLÓGICO PARA A PROMOÇÃO DO TRABALHO E COMPETITIVIDADE	-	343.295,28	343.295,28
11.333	EMPREGABILIDADE	-	2.301.129,93	2.301.129,93
11.333.0251	GESTÃO E MANUTENÇÃO DA REDE DE ATENDIMENTO DO SISTEMA NACIONAL DE EMPREGO-SINE	-	215.379,78	215.379,78
11.333.1056	QUALIFICAÇÃO, FORMAÇÃO PROFISSIONAL E GERAÇÃO DE EMPREGO	-	2.085.750,15	2.085.750,15
11.334	FOMENTO AO TRABALHO	2.597.498,86	7.155.667,77	9.753.166,63
11.334.1040	PROGRAMA DE DESENVOLVIMENTO SUSTENTÁVEL - ENFOQUE TERRITORIAL E TRANSVERSALIDADE DO MEIO AMBIENTE -	-	-	-
11.334.1056	QUALIFICAÇÃO, FORMAÇÃO PROFISSIONAL E GERAÇÃO DE EMPREGO	2.460.998,86	2.460.998,86	2.460.998,86
11.363	ENSINO PROFISSIONAL	136.500,00	7.155.667,77	7.292.167,77
11.363.0909	AMPLIAÇÃO DA PROTEÇÃO ÀS MULHERES - PROGRAMA MÃE CORUJA	-	179.500,00	179.500,00
11.846	OUTROS ENCARGOS ESPECIAIS	-	319.918.070,80	319.918.070,80



# DEMONSTRAÇÃO DO PROGRAMA DE TRABALHO DO GOVERNO

ESTADO DE PERNAMBUCO  
 SECRETARIA DA FAZENDA  
 COORDENAÇÃO DE CONTROLE DO TESOURO ESTADUAL  
 CONTADORIA GERAL DO ESTADO

EXERCÍCIO 2021  
 QUADRO 06

R\$1,00

(ANEXO 07 DA LEI 4.320/64)

CÓDIGO	ESPECIFICAÇÃO	PROJETOS	ATIV./OP. ESP.	TOTAL
11.846.0197	ENCARGOS FINANCEIROS DO ESTADO	-	298.341.812,28	298.341.812,28
11.846.0444	APOIO GERENCIAL E TECNOLÓGICO PARA A PROMOÇÃO DO TRABALHO E COMPETITIVIDADE	-	161.931,13	161.931,13
11.846.0446	APOIO GERENCIAL E TECNOLÓGICO PARA A PROMOÇÃO DO PACTO PELA SAÚDE	-	733.593,64	733.593,64
11.846.0448	APOIO GERENCIAL E TECNOLÓGICO PARA A PROMOÇÃO DA CIDADANIA E DA CULTURA	-	47.850,20	47.850,20
11.846.0452	APOIO GERENCIAL E TECNOLÓGICO PARA A PROMOÇÃO DO MODELO DE GESTÃO	-	1.232.883,55	1.232.883,55
11.846.1056	QUALIFICAÇÃO, FORMAÇÃO PROFISSIONAL E GERAÇÃO DE EMPREGO	-	19.400.000,00	19.400.000,00
12	EDUCAÇÃO	289.831.693,50	4.408.157.417,67	4.697.989.111,17
12.122	ADMINISTRAÇÃO GERAL	-	528.658.918,49	528.658.918,49
12.122.0056	ENCARGOS ADMINISTRATIVOS DO ESTADO	-	92.696.195,27	92.696.195,27
12.122.0438	APOIO GERENCIAL E TECNOLÓGICO PARA A PROMOÇÃO DO PACTO PELA EDUCAÇÃO	-	403.862.337,72	403.862.337,72
12.122.0444	APOIO GERENCIAL E TECNOLÓGICO PARA A PROMOÇÃO DO TRABALHO E COMPETITIVIDADE	-	32.100.385,50	32.100.385,50
12.126	TECNOLOGIA DA INFORMAÇÃO	-	1.604.312,19	1.604.312,19
12.126.0438	APOIO GERENCIAL E TECNOLÓGICO PARA A PROMOÇÃO DO PACTO PELA EDUCAÇÃO	-	1.059.814,15	1.059.814,15
12.126.0444	APOIO GERENCIAL E TECNOLÓGICO PARA A PROMOÇÃO DO TRABALHO E COMPETITIVIDADE	-	544.498,04	544.498,04
12.128	FORMAÇÃO DE RECURSOS HUMANOS	-	96.339.818,19	96.339.818,19
12.128.0261	VALORIZAÇÃO DOS PROFISSIONAIS DA EDUCAÇÃO E IMPLANTAÇÃO DA POLÍTICA DE FORMAÇÃO CONTINUADA	-	632.432.713,73	632.432.713,73
12.361	ENSINO FUNDAMENTAL	1.448.793,43	125.240,00	1.574.033,43
12.361.0086	PROMOÇÃO DA EDUCAÇÃO NO DISTRITO ESTADUAL DE FERNANDO DE NORONHA	-	6.561.985,69	6.561.985,69
12.361.0439	APOIO GERENCIAL E TECNOLÓGICO PARA A PROMOÇÃO DO PACTO PELA VIDA	-	625.745.488,04	625.745.488,04
12.361.1027	MELHORIA DA GESTÃO DA REDE ESCOLAR	1.448.793,43	1.816.432.076,90	3.265.225,56
12.361.1032	MELHORIA DA QUALIDADE DA EDUCAÇÃO BÁSICA DA REDE PÚBLICA	59.904.569,58	-	59.904.569,58
12.362	ENSINO MÉDIO	-	198.179,93	198.179,93
12.362.0086	PROMOÇÃO DA EDUCAÇÃO NO DISTRITO ESTADUAL DE FERNANDO DE NORONHA	-	510.662.196,90	510.662.196,90
12.362.0402	AMPLIAÇÃO DO ACESSO E OPERACIONALIZAÇÃO DA EDUCAÇÃO INTEGRAL E SEMI-INTEGRAL	-	176.012,37	176.012,37
12.362.0403	PROMOÇÃO DE INTERCÂMBIO EDUCACIONAL NA REDE ESTADUAL DE EDUCAÇÃO - PROGRAMA GANHE O MUNDO	-	6.036.305,13	6.036.305,13
12.362.0439	APOIO GERENCIAL E TECNOLÓGICO PARA A PROMOÇÃO DO PACTO PELA VIDA	59.904.569,58	-	59.904.569,58
12.362.1032	MELHORIA DA QUALIDADE DA EDUCAÇÃO BÁSICA DA REDE PÚBLICA	-	1.299.359.382,57	1.299.359.382,57
12.363	ENSINO PROFISSIONAL	57.751.586,46	88.171.517,43	145.923.103,89
12.363.0918	AMPLIAÇÃO DO ACESSO E OPERACIONALIZAÇÃO DA EDUCAÇÃO PROFISSIONAL	-	88.171.517,43	88.171.517,43
12.364	ENSINO SUPERIOR	57.751.586,46	4.901.409,85	62.653.036,31
12.364.0065	CONSERVAÇÃO E AMPLIAÇÃO DAS UNIDADES DE ENSINO E DE SAÚDE DA UNIVERSIDADE DE PERNAMBUCO	-	184.296.970,25	184.296.970,25
12.364.0069	DESENVOLVIMENTO DE PESQUISA E DE EXTENSÃO UNIVERSITÁRIA	4.901.409,85	-	4.901.409,85
12.364.0917	AMPLIAÇÃO DO ACESSO AO ENSINO SUPERIOR	-	5.318.537,75	5.318.537,75
12.365	EDUCAÇÃO INFANTIL	-	544.393,18	544.393,18
12.365.0086	PROMOÇÃO DA EDUCAÇÃO NO DISTRITO ESTADUAL DE FERNANDO DE NORONHA	-	178.434.039,32	178.434.039,32
12.366	EDUCAÇÃO DE JOVENS E ADULTOS	-	118.074,00	118.074,00
12.366.0914	CONSTRUÇÃO E IMPLANTAÇÃO DA POLÍTICA ESTADUAL DE EDUCAÇÃO DE JOVENS E ADULTOS	-	4.557.071,20	4.557.071,20
12.368	EDUCAÇÃO BÁSICA	165.825.334,18	577.179.698,66	743.005.032,84
12.368.0915	AMPLIAÇÃO DO ACESSO E OPERACIONALIZAÇÃO DA EDUCAÇÃO BÁSICA DA REDE PÚBLICA NO MEIO RURAL	5.694.936,00	24.536.971,97	30.231.907,97
12.368.1027	MELHORIA DA GESTÃO DA REDE ESCOLAR	160.130.398,18	546.399.515,45	706.529.913,63
12.368.1032	MELHORIA DA QUALIDADE DA EDUCAÇÃO BÁSICA DA REDE PÚBLICA	-	6.243.211,24	6.243.211,24
12.392	DIFUSÃO CULTURAL	-	1.929.170,06	1.929.170,06
12.392.1032	MELHORIA DA QUALIDADE DA EDUCAÇÃO BÁSICA DA REDE PÚBLICA	-	1.929.170,06	1.929.170,06
12.422	DIREITOS INDIVIDUAIS, COLETIVOS E DIFUSOS	-	2.716.797,47	2.716.797,47
12.422.1045	PROMOÇÃO DA CIDADANIA NO ENSINO	-	2.716.797,47	2.716.797,47
12.423	ASSISTÊNCIA AOS POVOS INDÍGENAS	-	76.736.360,67	76.736.360,67




# DEMONSTRAÇÃO DO PROGRAMA DE TRABALHO DO GOVERNO

ESTADO DE PERNAMBUCO  
SECRETARIA DA FAZENDA  
COORDENAÇÃO DE CONTROLE DO TESOUREO ESTADUAL  
CONTADORIA GERAL DO ESTADO

EXERCÍCIO 2021  
QUADRO 06

R\$1,00

(ANEXO 07 DA LEI 4.320/64)				
CÓDIGO	ESPECIFICAÇÃO	PROJETOS	ATIV./OP. ESP.	TOTAL
12.423.0915	AMPLIAÇÃO DO ACESSO E OPERACIONALIZAÇÃO DA EDUCAÇÃO BÁSICA DA REDE PÚBLICA NO MEIO RURAL	-	76.736.360,67	76.736.360,67
12.571	DESENVOLVIMENTO CIENTÍFICO	-	1.175.202,96	1.175.202,96
12.571.1069	DESENVOLVIMENTO DE PESQUISA E DE EXTENSÃO UNIVERSITÁRIA	-	1.175.202,96	1.175.202,96
12.846	OUTROS ENCARGOS ESPECIAIS	-	388.921.371,90	388.921.371,90
12.846.0438	APOIO GERENCIAL E TECNOLÓGICO PARA A PROMOÇÃO DO PACTO PELA EDUCAÇÃO	-	350.887.113,94	350.887.113,94
12.846.0439	APOIO GERENCIAL E TECNOLÓGICO PARA A PROMOÇÃO DO PACTO PELA VIDA	-	1.187.409,57	1.187.409,57
12.846.0444	APOIO GERENCIAL E TECNOLÓGICO PARA A PROMOÇÃO DO TRABALHO E COMPETITIVIDADE	-	36.846.848,39	36.846.848,39
12.847	TRANSFERÊNCIAS PARA A EDUCAÇÃO BÁSICA	-	6.887.343,57	6.887.343,57
12.847.0437	EXPANSÃO E MELHORIA DA ALFABETIZAÇÃO DE CRIANÇAS DA REDE PÚBLICA DE ENSINO - PROGRAMA CRIANÇA ALFABETIZADA	624.027,96	6.887.343,57	6.887.343,57
13	CULTURA	-	109.780.975,50	110.405.003,46
13.122	ADMINISTRAÇÃO GERAL	-	34.670.005,91	34.670.005,91
13.122.0448	APOIO GERENCIAL E TECNOLÓGICO PARA A PROMOÇÃO DA CIDADANIA E DA CULTURA	-	34.670.005,91	34.670.005,91
13.126	TECNOLOGIA DA INFORMAÇÃO	-	835.753,35	835.753,35
13.126.0448	APOIO GERENCIAL E TECNOLÓGICO PARA A PROMOÇÃO DA CIDADANIA E DA CULTURA	-	835.753,35	835.753,35
13.391	PATRIMÔNIO HISTÓRICO, ARTÍSTICO E ARQUEOLÓGICO	589.682,42	1.807.170,81	2.396.853,23
13.391.0082	MELHORIA DA INFRAESTRUTURA E DOS SERVIÇOS BÁSICOS NO DISTRITO ESTADUAL DE FERNANDO DE NORONHA	103.108,15	-	103.108,15
13.391.0929	AMPLIAÇÃO, PRESERVAÇÃO E VALORIZAÇÃO DO PATRIMÔNIO HISTÓRICO E CULTURAL DO ESTADO	486.574,27	1.807.170,81	2.293.745,08
13.392	DIFUSÃO CULTURAL	34.345,54	71.735.188,89	71.769.534,43
13.392.0370	FORTEALECIMENTO DA GESTÃO E DA CIDADANIA CULTURAL	-	59.816.883,07	59.816.883,07
13.392.0916	AMPLIAÇÃO DO ACESSO E OPERACIONALIZAÇÃO DO ENSINO DE MÚSICA ATRAVÉS DO CONSERVATÓRIO PERNAMBUCANO DE	34.345,54	2.003.180,34	2.037.525,88
13.392.1062	VALORIZAÇÃO E FORTALECIMENTO DAS ARTES E DAS MANIFESTAÇÕES CULTURAIS	-	9.915.125,48	9.915.125,48
13.846	OUTROS ENCARGOS ESPECIAIS	-	732.856,54	732.856,54
13.846.0448	APOIO GERENCIAL E TECNOLÓGICO PARA A PROMOÇÃO DA CIDADANIA E DA CULTURA	-	732.856,54	732.856,54
14	DIREITOS DA CIDADANIA	71.480.852,63	1.456.500.035,06	1.527.980.887,69
14.122	ADMINISTRAÇÃO GERAL	1.702.432,02	617.234.383,48	618.936.815,50
14.122.0056	ENCARGOS ADMINISTRATIVOS DO ESTADO	-	2.888.937,01	2.888.937,01
14.122.0439	APOIO GERENCIAL E TECNOLÓGICO PARA A PROMOÇÃO DO PACTO PELA VIDA	-	164.676.087,11	164.676.087,11
14.122.0448	APOIO GERENCIAL E TECNOLÓGICO PARA A PROMOÇÃO DA CIDADANIA E DA CULTURA	-	78.968.495,81	78.968.495,81
14.122.0939	APOIO GERENCIAL E TECNOLÓGICO ÀS AÇÕES DA DEFENSORIA PÚBLICA DO ESTADO	1.702.432,02	25.948.884,62	27.651.316,64
14.122.0949	APOIO GERENCIAL E TECNOLÓGICO ÀS AÇÕES DA PROCURADORIA GERAL DE JUSTIÇA	-	179.451.594,87	179.451.594,87
14.122.1025	MELHORIA DA ADMINISTRAÇÃO PRISIONAL E PROMOÇÃO DA RESSOCIALIZAÇÃO	-	165.300.384,06	165.300.384,06
14.126	TECNOLOGIA DA INFORMAÇÃO	-	30.955.579,16	30.955.579,16
14.126.0439	APOIO GERENCIAL E TECNOLÓGICO PARA A PROMOÇÃO DO PACTO PELA VIDA	-	805.759,84	805.759,84
14.126.0448	APOIO GERENCIAL E TECNOLÓGICO PARA A PROMOÇÃO DA CIDADANIA E DA CULTURA	-	1.298.877,30	1.298.877,30
14.126.0939	APOIO GERENCIAL E TECNOLÓGICO ÀS AÇÕES DA DEFENSORIA PÚBLICA DO ESTADO	-	1.743.720,36	1.743.720,36
14.126.0949	APOIO GERENCIAL E TECNOLÓGICO ÀS AÇÕES DA PROCURADORIA GERAL DE JUSTIÇA	-	27.107.221,66	27.107.221,66
14.128	FORMAÇÃO DE RECURSOS HUMANOS	-	4.519.614,41	4.519.614,41
14.128.0920	AMPLIAÇÃO E FORTALECIMENTO DA PROTEÇÃO AS CRIANÇAS, ADOLESCENTES E JOVENS	-	105.000,00	105.000,00
14.128.0949	APOIO GERENCIAL E TECNOLÓGICO ÀS AÇÕES DA PROCURADORIA GERAL DE JUSTIÇA	-	4.414.614,41	4.414.614,41
14.131	COMUNICAÇÃO SOCIAL	-	364.888,95	364.888,95
14.131.1077	FORTEALECIMENTO DO CONTROLE SOCIAL NA ESFERA GOVERNAMENTAL	-	364.888,95	364.888,95
14.243	ASSISTÊNCIA A CRIANÇA E AO ADOLESCENTE	-	1.245.539,94	1.245.539,94
14.243.0448	APOIO GERENCIAL E TECNOLÓGICO PARA A PROMOÇÃO DA CIDADANIA E DA CULTURA	-	-	-
14.243.0920	AMPLIAÇÃO E FORTALECIMENTO DA PROTEÇÃO AS CRIANÇAS, ADOLESCENTES E JOVENS	-	1.245.539,94	1.245.539,94
14.334	FOMENTO AO TRABALHO	-	994.497,34	994.497,34
14.334.0388	INCENTIVO AO EMPODERAMENTO DAS MULHERES E INTERIORIZAÇÃO E DESCENTRALIZAÇÃO DAS AÇÕES DE GÊNERO	-	994.497,34	994.497,34



# DEMONSTRAÇÃO DO PROGRAMA DE TRABALHO DO GOVERNO

ESTADO DE PERNAMBUCO  
SECRETARIA DA FAZENDA  
COORDENAÇÃO DE CONTROLE DO TESOURO ESTADUAL  
CONTADORIA GERAL DO ESTADO

EXERCÍCIO 2021  
QUADRO 06

R\$1,00

		(ANEXO 07 DA LEI 4.320/64)		
CÓDIGO	ESPECIFICAÇÃO	PROJETOS	ATIV./OP. ESP.	TOTAL
14.421	CUSTÓDIA E REINTEGRAÇÃO SOCIAL	26.681.290,76	98.571.1518,78	125.252.809,54
14.421.0310	AMPLIAÇÃO, ADEQUAÇÃO E MODERNIZAÇÃO DAS INSTALAÇÕES FÍSICAS DAS UNIDADES DO SISTEMA PENITENCIÁRIO	1.910.237,94	-	1.910.237,94
14.421.0550	PROMOÇÃO E DESENVOLVIMENTO DE PROJETOS ESTRATÉGICOS PARA O ESTADO	16.000,00	-	16.000,00
14.421.0903	AMPLIAÇÃO DA INFRAESTRUTURA DO SISTEMA SOCIOEDUCATIVO	302.559,32	-	302.559,32
14.421.1011	EXECUÇÃO DA POLÍTICA ESTADUAL DE PROMOÇÃO DA JUSTIÇA E DEFESA DOS DIREITOS HUMANOS	24.452.493,50	559.676,29	42.763.455,20
14.421.1025	MELHORIA DA ADMINISTRAÇÃO PRISIONAL E PROMOÇÃO DA RESSOCIALIZAÇÃO	79.700.880,79	18.310.961,70	79.700.880,79
14.421.1055	QUALIFICAÇÃO DO ATENDIMENTO SOCIOEDUCATIVO	490.559.695,38	490.559.695,38	533.656.825,23
14.422	DIREITOS INDIVIDUAIS, COLETIVOS E DIFUSOS	43.097.129,85	281.673.297,09	281.673.297,09
14.422.0295	PROMOÇÃO E DEFESA DA CIDADANIA	-	168.096.959,13	168.096.959,13
14.422.0345	ATENDIMENTO JURÍDICO, JUDICIAL E EXTRAJUDICIAL ÀS PESSOAS NECESSITADAS DO ESTADO	-	132.900,00	132.900,00
14.422.0381	APOIO E FORTALECIMENTO DOS EQUIPAMENTOS E SERVIÇOS SOCIAIS	-	1.549.276,55	1.549.276,55
14.422.0388	INCENTIVO AO EMPoderAMENTO DAS MULHERES E INTERIORIZAÇÃO E DESCENTRALIZAÇÃO DAS AÇÕES DE GÊNERO	30.000,00	23.366.065,54	23.396.065,54
14.422.0415	FORTALECIMENTO E ARTICULAÇÃO DAS POLÍTICAS DE PREVENÇÃO E CONTROLE DO USO DE DROGAS	1.779.450,25	3.599.087,30	5.378.537,55
14.422.0427	FORTALECIMENTO E ARTICULAÇÃO DAS POLÍTICAS DE PREVENÇÃO À VIOLÊNCIA	-	359.025,15	359.025,15
14.422.0440	APOIO GERENCIAL E TECNOLÓGICO PARA A PROMOÇÃO DO MEIO AMBIENTE	39.156.605,16	2.462.118,34	41.618.723,50
14.422.0907	AMPLIAÇÃO DA PROTEÇÃO A PESSOAS EM SITUAÇÃO DE VULNERABILIDADE SOCIAL - PROGRAMA CHAPÉU DE PALHA	2.131.074,44	-	2.131.074,44
14.422.0949	APOIO GERENCIAL E TECNOLÓGICO ÀS AÇÕES DA PROCURADORIA GERAL DE JUSTIÇA	-	7.091.414,88	7.091.414,88
14.422.1011	EXECUÇÃO DA POLÍTICA ESTADUAL DE PROMOÇÃO DA JUSTIÇA E DEFESA DOS DIREITOS HUMANOS	-	2.229.551,40	2.229.551,40
14.422.1021	ENFRENTAMENTO DA VIOLÊNCIA DE GÊNERO CONTRA AS MULHERES	-	212.054.317,62	212.054.317,62
14.846	OUTROS ENCARGOS ESPECIAIS	-	44.556.949,58	44.556.949,58
14.846.0439	APOIO GERENCIAL E TECNOLÓGICO PARA A PROMOÇÃO DO PACTO PELA VIDA	-	12.593.153,76	12.593.153,76
14.846.0448	APOIO GERENCIAL E TECNOLÓGICO PARA A PROMOÇÃO DA CIDADANIA E DA CULTURA	-	36.071.372,22	36.071.372,22
14.846.0939	APOIO GERENCIAL E TECNOLÓGICO ÀS AÇÕES DA DEFENSORIA PÚBLICA DO ESTADO	-	118.832.842,06	118.832.842,06
14.846.0949	APOIO GERENCIAL E TECNOLÓGICO ÀS AÇÕES DA PROCURADORIA GERAL DE JUSTIÇA	5.595.699,17	400.057.780,19	405.653.479,36
15	URBANISMO	-	170.201.989,01	170.201.989,01
15.122	ADMINISTRAÇÃO GERAL	-	1.432.368,82	1.432.368,82
15.122.0056	ENCARGOS ADMINISTRATIVOS DO ESTADO	-	168.769.620,19	168.769.620,19
15.122.0450	APOIO GERENCIAL E TECNOLÓGICO PARA A PROMOÇÃO DA MOBILIDADE E DO URBANISMO	-	641.539,54	641.539,54
15.126	TECNOLOGIA DA INFORMAÇÃO	-	641.539,54	641.539,54
15.126.0450	APOIO GERENCIAL E TECNOLÓGICO PARA A PROMOÇÃO DA MOBILIDADE E DO URBANISMO	1.345.450,92	-	1.345.450,92
15.451	INFRA-ESTRUTURA URBANA	-	-	-
15.451.1029	MELHORIA DA HABITABILIDADE	2.015.973,18	18.386.727,50	20.402.700,68
15.451.1031	MELHORIA DA MOBILIDADE URBANA	120.000,00	18.386.727,50	18.506.727,50
15.452	SERVIÇOS URBANOS	1.895.973,18	-	1.895.973,18
15.452.0082	MELHORIA DA INFRAESTRUTURA E DOS SERVIÇOS BÁSICOS NO DISTRITO ESTADUAL DE FERNANDO DE NORONHA	2.234.275,07	-	-
15.452.1029	MELHORIA DA HABITABILIDADE	1.278.752,98	-	-
15.452.1076	GESTÃO DOS RESÍDUOS SÓLIDOS E DESENVOLVIMENTO DOS ARRANJOS PRODUTIVOS	955.522,09	-	-
15.453	TRANSPORTES COLETIVOS URBANOS	-	207.287.416,54	209.521.691,61
15.453.1031	MELHORIA DA MOBILIDADE URBANA	-	6.500,00	1.285.252,98
15.453.1085	PROGRAMA DE COMUNICAÇÃO COM OS USUÁRIOS DO STPP / RMR	-	1.264.608,45	1.264.608,45
15.453.1086	OPERACIONALIZAÇÃO DO SISTEMA DE TRANSPORTES PÚBLICO DE PASSAGEIROS	206.016.308,09	-	206.971.830,18
15.846	OUTROS ENCARGOS ESPECIAIS	-	3.540.107,60	3.540.107,60
15.846.0450	APOIO GERENCIAL E TECNOLÓGICO PARA A PROMOÇÃO DA MOBILIDADE E DO URBANISMO	65.208.149,18	3.540.107,60	3.540.107,60
16	HABITAÇÃO	-	16.865.556,71	82.073.705,89
16.122	ADMINISTRAÇÃO GERAL	-	15.422.008,37	15.422.008,37
16.122.0450	APOIO GERENCIAL E TECNOLÓGICO PARA A PROMOÇÃO DA MOBILIDADE E DO URBANISMO	-	15.422.008,37	15.422.008,37



# DEMONSTRAÇÃO DO PROGRAMA DE TRABALHO DO GOVERNO




ESTADO DE PERNAMBUCO  
SECRETARIA DA FAZENDA  
COORDENAÇÃO DE CONTROLE DO TESOUREO ESTADUAL  
CONTADORIA GERAL DO ESTADO

EXERCÍCIO 2021  
QUADRO 06

R\$1,00

(ANEXO 07 DA LEI 4.320/64)

CÓDIGO	ESPECIFICAÇÃO	PROJETOS	ATIV./OP. ESP.	TOTAL
16.126	TECNOLOGIA DA INFORMAÇÃO	-	50.292,51	50.292,51
16.126.0450	APOIO GERENCIAL E TECNOLÓGICO PARA A PROMOÇÃO DA MOBILIDADE E DO URBANISMO	-	50.292,51	50.292,51
16.451	INFRA-ESTRUTURA URBANA	60.217.017,80	-	60.217.017,80
16.451.1029	MELHORIA DA HABITABILIDADE	60.217.017,80	-	60.217.017,80
16.482	HABITAÇÃO URBANA	4.991.131,38	1.393.255,83	6.384.387,21
16.482.0430	FORMULAÇÃO E EXECUÇÃO DA POLÍTICA ESTADUAL DE REGULARIZAÇÃO E REORGANIZAÇÃO FUNDIÁRIA, EM ÁREAS URBANAS.	107.400,00	-	107.400,00
16.482.1029	MELHORIA DA HABITABILIDADE	4.883.731,38	1.393.255,83	6.276.987,21
17	SANEAMENTO	3.387.101,03	209.354.533,33	212.741.634,36
17.512	SANEAMENTO BÁSICO URBANO	3.387.101,03	-	3.387.101,03
17.512.0611	GESTÃO DE RECURSOS HÍDRICOS E ENERGÉTICOS DE PERNAMBUCO	3.387.101,03	-	3.387.101,03
17.544	RECURSOS HÍDRICOS	3.387.101,03	-	3.387.101,03
17.544.0433	PROMOÇÃO E FORTALECIMENTO DA POLÍTICA DE SANEAMENTO AMBIENTAL NO ESTADO	-	209.354.533,33	209.354.533,33
17.544.0912	AMPLIAÇÃO DO ACESSO À ÁGUA E ESGOTAMENTO SANITÁRIO	-	22.340.270,46	22.340.270,46
18	GESTÃO AMBIENTAL	15.158.893,15	187.014.262,87	202.173.156,02
18.122	ADMINISTRAÇÃO GERAL	-	189.586.395,47	189.586.395,47
18.122.0440	APOIO GERENCIAL E TECNOLÓGICO PARA A PROMOÇÃO DO MEIO AMBIENTE	-	54.263.589,12	54.263.589,12
18.126	TECNOLOGIA DA INFORMAÇÃO	-	2.466.194,11	2.466.194,11
18.126.0440	APOIO GERENCIAL E TECNOLÓGICO PARA A PROMOÇÃO DO MEIO AMBIENTE	-	2.466.194,11	2.466.194,11
18.541	PRESERVAÇÃO E CONSERVAÇÃO AMBIENTAL	2.425.830,16	3.159.248,22	5.585.078,38
18.541.0098	CONSERVAÇÃO E PRESERVAÇÃO DOS RECURSOS NATURAIS DO ESTADO	2.320.830,16	3.159.248,22	5.480.078,38
18.541.1040	PROGRAMA DE DESENVOLVIMENTO SUSTENTÁVEL - ENFOQUE TERRITORIAL E TRANSVERSALIDADE DO MEIO AMBIENTE -	105.000,00	-	105.000,00
18.542	CONTROLE AMBIENTAL	-	5.043.930,09	5.043.930,09
18.542.0098	CONSERVAÇÃO E PRESERVAÇÃO DOS RECURSOS NATURAIS DO ESTADO	-	5.043.930,09	5.043.930,09
18.544	RECURSOS HÍDRICOS	10.623.788,18	119.366.155,69	129.989.943,87
18.544.0433	PROMOÇÃO E FORTALECIMENTO DA POLÍTICA DE SANEAMENTO AMBIENTAL NO ESTADO	8.367.269,25	117.752.449,30	126.119.718,55
18.544.0611	GESTÃO DE RECURSOS HÍDRICOS E ENERGÉTICOS DE PERNAMBUCO	1.249.160,00	1.613.706,39	2.862.866,39
18.544.0912	AMPLIAÇÃO DO ACESSO À ÁGUA E ESGOTAMENTO SANITÁRIO	1.007.388,93	-	1.007.388,93
18.813	LAZER	2.109.274,81	-	2.109.274,81
18.813.0098	CONSERVAÇÃO E PRESERVAÇÃO DOS RECURSOS NATURAIS DO ESTADO	2.109.274,81	-	2.109.274,81
18.846	OUTROS ENCARGOS ESPECIAIS	-	5.287.278,24	5.287.278,24
18.846.0440	APOIO GERENCIAL E TECNOLÓGICO PARA A PROMOÇÃO DO MEIO AMBIENTE	-	5.287.278,24	5.287.278,24
19	CIÊNCIA E TECNOLOGIA	525.134,41	104.913.242,84	105.438.377,25
19.122	ADMINISTRAÇÃO GERAL	-	19.223.007,61	19.223.007,61
19.122.0444	APOIO GERENCIAL E TECNOLÓGICO PARA A PROMOÇÃO DO TRABALHO E COMPETITIVIDADE	-	19.223.007,61	19.223.007,61
19.126	TECNOLOGIA DA INFORMAÇÃO	-	168.012,68	168.012,68
19.126.0444	APOIO GERENCIAL E TECNOLÓGICO PARA A PROMOÇÃO DO TRABALHO E COMPETITIVIDADE	-	120.671,02	120.671,02
19.126.0452	APOIO GERENCIAL E TECNOLÓGICO PARA A PROMOÇÃO DO MODELO DE GESTÃO	-	47.341,66	47.341,66
19.571	DESENVOLVIMENTO CIENTÍFICO	-	71.577.623,10	71.577.623,10
19.571.0906	EXPANSÃO, DIVERSIFICAÇÃO, INTERIORIZAÇÃO E MOBILIZAÇÃO DA BASE DE COMPETÊNCIAS CIENTÍFICAS E TECNOLÓGICAS DO	-	71.577.623,10	71.577.623,10
19.572	DESENVOLVIMENTO TECNOLÓGICO E ENGENHARIA	-	12.705.117,32	12.705.117,32
19.572.0194	APOIO A CONSOLIDAÇÃO DE HABITATS DE INOVAÇÃO VOLTADOS PARA OS SETORES PRODUTIVOS DO ESTADO	525.134,41	-	525.134,41
19.572.1090	FOMENTO À INOVAÇÃO DO ESTADO DE PERNAMBUCO	-	-	-
19.573	DIFUSÃO DO CONHECIMENTO CIENTÍFICO E TECNOLÓGICO	-	321.807,63	321.807,63
19.573.1090	FOMENTO À INOVAÇÃO DO ESTADO DE PERNAMBUCO	-	321.807,63	321.807,63
19.846	OUTROS ENCARGOS ESPECIAIS	-	392.540,09	392.540,09
19.846.0444	APOIO GERENCIAL E TECNOLÓGICO PARA A PROMOÇÃO DO TRABALHO E COMPETITIVIDADE	-	392.540,09	392.540,09



# DEMONSTRAÇÃO DO PROGRAMA DE TRABALHO DO GOVERNO

ESTADO DE PERNAMBUCO  
SECRETARIA DA FAZENDA  
COORDENAÇÃO DE CONTROLE DO TESOURO ESTADUAL  
CONTADORIA GERAL DO ESTADO

EXERCÍCIO 2021  
QUADRO 06

R\$1,00

CÓDIGO	ESPECIFICAÇÃO	PROJETOS	ATIV./OP. ESP.	TOTAL
20	AGRICULTURA	37.272.032.32	201.232.438.02	238.504.470.34
20.122	ADMINISTRAÇÃO GERAL	-	126.766.894.21	126.766.894.21
20.122.0056	ENCARGOS ADMINISTRATIVOS DO ESTADO	-	979.522.48	979.522.48
20.122.0441	APOIO GERENCIAL E TECNOLÓGICO PARA A PROMOÇÃO DO DESENVOLVIMENTO AGRÁRIO	-	116.974.190.62	116.974.190.62
20.122.0729	APOIO AO SISTEMA DE PRODUÇÃO, BENEFICIAMENTO, COMERCIALIZAÇÃO E ABASTECIMENTO DA EXPLORAÇÃO AGROPECUÁRIA	-	8.813.181.11	8.813.181.11
20.126	TECNOLOGIA DA INFORMAÇÃO	-	2.709.079.07	2.709.079.07
20.126.0441	APOIO GERENCIAL E TECNOLÓGICO PARA A PROMOÇÃO DO DESENVOLVIMENTO AGRÁRIO	-	2.709.079.07	2.709.079.07
20.244	ASSISTÊNCIA COMUNITÁRIA	-	34.087.528.52	34.087.528.52
20.244.1014	FORTELECIMENTO DA SEGURANÇA NUTRICIONAL NO CAMPO	-	34.087.528.52	34.087.528.52
20.334	FOMENTO AO TRABALHO	-	8.278.686.94	8.278.686.94
20.334.0729	APOIO AO SISTEMA DE PRODUÇÃO, BENEFICIAMENTO, COMERCIALIZAÇÃO E ABASTECIMENTO DA EXPLORAÇÃO AGROPECUÁRIA	-	8.278.686.94	8.278.686.94
20.334.1022	INCLUSÃO PRODUTIVA DAS TRABALHADORAS E TRABALHADORES DO CAMPO	-	367.000.00	367.000.00
20.422	DIREITOS INDIVIDUAIS, COLETIVOS E DIFUSOS	-	367.000.00	367.000.00
20.422.1022	INCLUSÃO PRODUTIVA DAS TRABALHADORAS E TRABALHADORES DO CAMPO	-	367.000.00	367.000.00
20.511	SANEAMENTO BÁSICO RURAL	2.653.538.16	-	2.653.538.16
20.511.1040	PROGRAMA DE DESENVOLVIMENTO SUSTENTÁVEL - ENFOQUE TERRITORIAL E TRANSVERSALIDADE DO MEIO AMBIENTE	2.653.538.16	-	2.653.538.16
20.544	RECURSOS HÍDRICOS	34.618.494.16	-	34.618.494.16
20.544.0030	APOIO ÀS AÇÕES DE CONVIVÊNCIA COM O SEMIÁRIDO	8.945.186.92	-	8.945.186.92
20.544.1030	MELHORIA DA INFRAESTRUTURA E DOS SERVIÇOS BÁSICOS NO MEIO RURAL	25.673.307.24	-	25.673.307.24
20.572	DESENVOLVIMENTO TECNOLÓGICO E ENGENHARIA	-	2.805.589.32	2.805.589.32
20.572.0423	APOIO AO DESENVOLVIMENTO AGRÁRIO	-	2.805.589.32	2.805.589.32
20.608	PROMOÇÃO DA PRODUÇÃO AGROPECUÁRIA	-	16.980.247.88	16.980.247.88
20.608.0423	APOIO AO DESENVOLVIMENTO AGRÁRIO	-	139.615.92	139.615.92
20.608.0729	APOIO AO SISTEMA DE PRODUÇÃO, BENEFICIAMENTO, COMERCIALIZAÇÃO E ABASTECIMENTO DA EXPLORAÇÃO AGROPECUÁRIA	-	400.000.00	400.000.00
20.608.1022	INCLUSÃO PRODUTIVA DAS TRABALHADORAS E TRABALHADORES DO CAMPO	-	14.580.664.82	14.580.664.82
20.608.1052	PROMOÇÃO E EXECUÇÃO DA DEFESA E DA INSPEÇÃO E FISCALIZAÇÃO ANIMAL E VEGETAL	-	1.859.967.14	1.859.967.14
20.609	DEFESA AGROPECUÁRIA	-	566.207.93	566.207.93
20.609.1052	PROMOÇÃO E EXECUÇÃO DA DEFESA E DA INSPEÇÃO E FISCALIZAÇÃO ANIMAL E VEGETAL	-	566.207.93	566.207.93
20.846	OUTROS ENCARGOS ESPECIAIS	-	8.671.204.15	8.671.204.15
20.846.0441	APOIO GERENCIAL E TECNOLÓGICO PARA A PROMOÇÃO DO DESENVOLVIMENTO AGRÁRIO	-	8.671.204.15	8.671.204.15
21	ORGANIZAÇÃO AGRÁRIA	-	4.257.270.80	4.257.270.80
21.122	ADMINISTRAÇÃO GERAL	-	964.727.95	964.727.95
21.122.0441	APOIO GERENCIAL E TECNOLÓGICO PARA A PROMOÇÃO DO DESENVOLVIMENTO AGRÁRIO	-	964.727.95	964.727.95
21.126	TECNOLOGIA DA INFORMAÇÃO	-	102.856.35	102.856.35
21.126.0441	APOIO GERENCIAL E TECNOLÓGICO PARA A PROMOÇÃO DO DESENVOLVIMENTO AGRÁRIO	-	102.856.35	102.856.35
21.631	REFORMA AGRÁRIA	-	3.189.686.50	3.189.686.50
21.631.0058	REGULARIZAÇÃO E REORGANIZAÇÃO FUNDIÁRIA	-	3.125.711.35	3.125.711.35
21.631.0633	APOIO À ESTRUTURAÇÃO DE ASSENTAMENTOS RURAIS	-	63.975.15	63.975.15
22	INDÚSTRIA	31.010.598.36	15.790.024.43	46.800.622.79
22.122	ADMINISTRAÇÃO GERAL	-	7.913.345.37	7.913.345.37
22.122.0056	ENCARGOS ADMINISTRATIVOS DO ESTADO	-	523.716.90	523.716.90
22.122.0444	APOIO GERENCIAL E TECNOLÓGICO PARA A PROMOÇÃO DO TRABALHO E COMPETITIVIDADE	-	7.389.628.47	7.389.628.47
22.126	TECNOLOGIA DA INFORMAÇÃO	-	23.676.33	23.676.33
22.126.0444	APOIO GERENCIAL E TECNOLÓGICO PARA A PROMOÇÃO DO TRABALHO E COMPETITIVIDADE	-	23.676.33	23.676.33
22.661	PROMOÇÃO INDUSTRIAL	31.010.598.36	5.044.014.49	36.054.612.85
22.661.1064	VIABILIZAÇÃO DA INFRAESTRUTURA NECESSÁRIA À INTERIORIZAÇÃO DO DESENVOLVIMENTO	31.010.598.36	5.044.014.49	36.054.612.85

(ANEXO 07 DA LEI 4.320/64)

# DEMONSTRAÇÃO DO PROGRAMA DE TRABALHO DO GOVERNO



ESTADO DE PERNAMBUCO  
SECRETARIA DA FAZENDA  
COORDENAÇÃO DE CONTROLE DO TESOUREO ESTADUAL  
CONTADORIA GERAL DO ESTADO

EXERCÍCIO 2021  
QUADRO 06

R\$1,00

		(ANEXO 07 DA LEI 4.320/64)		
CÓDIGO	ESPECIFICAÇÃO	PROJETOS	ATIV./OP. ESP.	TOTAL
22.846	OUTROS ENCARGOS ESPECIAIS	-	2.808.988,24	2.808.988,24
22.846.0444	APOIO GERENCIAL E TECNOLÓGICO PARA A PROMOÇÃO DO TRABALHO E COMPETITIVIDADE	-	277.284,19	277.284,19
22.846.0926	AMPLIAÇÃO E ADEQUAÇÃO DA INFRAESTRUTURA PORTUÁRIA	-	2.531.704,05	2.531.704,05
23	COMÉRCIO E SERVIÇOS	1.282.287,64	107.402.143,19	108.684.430,83
23.122	ADMINISTRAÇÃO GERAL	-	61.121.192,58	61.121.192,58
23.122.0444	APOIO GERENCIAL E TECNOLÓGICO PARA A PROMOÇÃO DO TRABALHO E COMPETITIVIDADE	-	1.161.956,69	1.161.956,69
23.125	NORMATIZAÇÃO E FISCALIZAÇÃO	-	158.569,27	158.569,27
23.125.0215	AMPLIAÇÃO DA OFERTA DE SERVIÇOS DE NORMATIZAÇÃO E FISCALIZAÇÃO	-	1.003.387,42	1.003.387,42
23.125.0322	REGISTRO E CONTROLE DO CADASTRO DE EMPRESAS DO ESTADO	-	2.299.156,65	2.299.156,65
23.126	TECNOLOGIA DA INFORMAÇÃO	-	2.299.156,65	2.299.156,65
23.126.0444	APOIO GERENCIAL E TECNOLÓGICO PARA A PROMOÇÃO DO TRABALHO E COMPETITIVIDADE	-	443,90	443,90
23.422	DIREITOS INDIVIDUAIS, COLETIVOS E DIFUSOS	-	443,90	443,90
23.422.0444	APOIO GERENCIAL E TECNOLÓGICO PARA A PROMOÇÃO DO TRABALHO E COMPETITIVIDADE	858.834,53	-	858.834,53
23.453	TRANSPORTES COLETIVOS URBANOS	858.834,53	-	858.834,53
23.453.1031	MELHORIA DA MOBILIDADE URBANA	-	-	-
23.691	PROMOÇÃO COMERCIAL	-	949.336,97	949.336,97
23.691.1079	FINANCIAMENTO DE CAPITAL DE GIRO, INVESTIMENTO FIXO, MICROCRÉDITO PRODUTIVO E EQUALIZAÇÃO DE TAXAS DE JUROS	-	949.336,97	949.336,97
23.695	TURISMO	423.453,11	27.291.096,81	27.714.549,92
23.695.0004	PROMOÇÃO E APOIO À COMERCIALIZAÇÃO DO DESTINO TURÍSTICO	-	8.144.088,70	8.144.088,70
23.695.0925	AMPLIAÇÃO E ADEQUAÇÃO DA INFRAESTRUTURA PARA O TURISMO	423.453,11	14.750.664,31	15.174.117,42
23.695.1004	DESCENTRALIZAÇÃO DAS ATIVIDADES ECONÔMICAS E DAS CADEIAS PRODUTIVAS	-	4.396.343,80	4.396.343,80
23.846	OUTROS ENCARGOS ESPECIAIS	-	14.578.959,59	14.578.959,59
23.846.0444	APOIO GERENCIAL E TECNOLÓGICO PARA A PROMOÇÃO DO TRABALHO E COMPETITIVIDADE	-	14.578.959,59	14.578.959,59
24	COMUNICAÇÕES	56.498,11	4.966.835,55	5.023.333,66
24.122	ADMINISTRAÇÃO GERAL	-	4.039.605,82	4.039.605,82
24.122.0452	APOIO GERENCIAL E TECNOLÓGICO PARA A PROMOÇÃO DO MODELO DE GESTÃO	-	135.509,76	135.509,76
24.126	TECNOLOGIA DA INFORMAÇÃO	-	135.509,76	135.509,76
24.126.0452	APOIO GERENCIAL E TECNOLÓGICO PARA A PROMOÇÃO DO MODELO DE GESTÃO	56.498,11	791.719,97	848.218,08
24.722	TELECOMUNICAÇÕES	56.498,11	791.719,97	848.218,08
24.722.1082	CONSOLIDAÇÃO DA EMPRESA PERNAMBUCO DE COMUNICAÇÃO S/A	329.206.630,10	499.112.342,91	828.318.973,01
26	TRANSPORTE	-	164.468.312,99	164.468.312,99
26.122	ADMINISTRAÇÃO GERAL	-	3.270.995,18	3.270.995,18
26.122.0228	DESCENTRALIZAÇÃO DAS ATIVIDADES DO DETRAN-PE	-	124.356.969,25	124.356.969,25
26.122.0450	APOIO GERENCIAL E TECNOLÓGICO PARA A PROMOÇÃO DA MOBILIDADE E DO URBANISMO	-	36.840.348,56	36.840.348,56
26.122.0451	APOIO GERENCIAL E TECNOLÓGICO PARA A PROMOÇÃO DA INFRAESTRUTURA	-	39.469.715,15	39.469.715,15
26.125	NORMATIZAÇÃO E FISCALIZAÇÃO	374.765,81	39.094.949,34	39.469.715,15
26.125.0657	MELHORIA, MODERNIZAÇÃO E FISCALIZAÇÃO DO TRÁFEGO	374.765,81	39.094.949,34	39.469.715,15
26.126	TECNOLOGIA DA INFORMAÇÃO	-	26.036.877,66	26.036.877,66
26.126.0450	APOIO GERENCIAL E TECNOLÓGICO PARA A PROMOÇÃO DA MOBILIDADE E DO URBANISMO	-	22.504.487,13	22.504.487,13
26.126.0451	APOIO GERENCIAL E TECNOLÓGICO PARA A PROMOÇÃO DA INFRAESTRUTURA	-	3.532.390,53	3.532.390,53
26.781	TRANSPORTE AÉREO	9.487.821,17	2.760.000,00	12.197.821,17
26.781.0342	DESENVOLVIMENTO DO SISTEMA DE TRANSPORTE AERVIÁRIO DO ESTADO	9.487.821,17	2.760.000,00	12.197.821,17
26.782	TRANSPORTE RODOVIÁRIO	319.394.043,12	232.990.440,69	552.384.483,81
26.782.0228	DESCENTRALIZAÇÃO DAS ATIVIDADES DO DETRAN-PE	-	38.227.955,47	38.227.955,47
26.782.0657	MELHORIA, MODERNIZAÇÃO E FISCALIZAÇÃO DO TRÁFEGO	-	1.624.130,66	1.624.130,66
26.782.0925	AMPLIAÇÃO E ADEQUAÇÃO DA INFRAESTRUTURA PARA O TURISMO	648.231,81	-	648.231,81



# DEMONSTRAÇÃO DO PROGRAMA DE TRABALHO DO GOVERNO

ESTADO DE PERNAMBUCO  
SECRETARIA DA FAZENDA  
COORDENAÇÃO DE CONTROLE DO TESOURO ESTADUAL  
CONTADORIA GERAL DO ESTADO

EXERCÍCIO 2021  
QUADRO 06

R\$1,00

(ANEXO 07 DA LEI 4.320/64)

CÓDIGO	ESPECIFICAÇÃO	PROJETOS	ATIV./OP. ESP.	TOTAL
26.782.0927	CAMINHOS DE PERNAMBUCO	318.222.931,55	81.064.159,34	399.287.090,89
26.782.1018	HABILITAÇÃO E EDUCAÇÃO PARA O TRÂNSITO	-	104.506.477,34	104.506.477,34
26.782.1034	MELHORIA DA SEGURANÇA NAS RODOVIAS	-	7.567.717,88	7.567.717,88
26.782.1086	OPERACIONALIZAÇÃO DO SISTEMA DE TRANSPORTES PÚBLICO DE PASSAGEIROS	470.106,83	-	470.106,83
26.846	OUTROS ENCARGOS ESPECIAIS	-	33.761.762,23	33.761.762,23
26.846.0450	APOIO GERENCIAL E TECNOLÓGICO PARA A PROMOÇÃO DA MOBILIDADE E DO URBANISMO	-	22.069.493,38	22.069.493,38
26.846.0451	APOIO GERENCIAL E TECNOLÓGICO PARA A PROMOÇÃO DA INFRAESTRUTURA	-	7.192.268,85	7.192.268,85
26.846.0926	AMPLIAÇÃO E ADEQUAÇÃO DA INFRAESTRUTURA PORTUÁRIA	-	4.500.000,00	4.500.000,00
27	DESPORTO E LAZER	1.187.890,19	9.681.045,98	10.868.936,17
27.695	TURISMO	-	1.119.707,04	1.119.707,04
27.695.0925	AMPLIAÇÃO E ADEQUAÇÃO DA INFRAESTRUTURA PARA O TURISMO	-	1.119.707,04	1.119.707,04
27.811	DESPORTO DE RECREIO	-	5.195.226,74	5.195.226,74
27.811.1.002	PROMOÇÃO E DESENVOLVIMENTO DO PERNAMBUCO ESPORTIVO - CIDADANIA E DESENVOLVIMENTO	-	5.195.226,74	5.195.226,74
27.812	DESPORTO COMUNITÁRIO	1.187.890,19	3.366.112,20	4.554.002,39
27.812.1.002	PROMOÇÃO E DESENVOLVIMENTO DO PERNAMBUCO ESPORTIVO - CIDADANIA E DESENVOLVIMENTO	1.187.890,19	3.366.112,20	4.554.002,39
28	ENCARGOS ESPECIAIS	-	10.489.912.767,09	10.489.912.767,09
28.841	REFINANCIAMENTO DA DÍVIDA INTERNA	-	200.285.030,40	200.285.030,40
28.841.0197	ENCARGOS FINANCEIROS DO ESTADO	-	200.285.030,40	200.285.030,40
28.842	REFINANCIAMENTO DA DÍVIDA EXTERNA	-	912.538.631,52	912.538.631,52
28.842.0197	ENCARGOS FINANCEIROS DO ESTADO	-	912.538.631,52	912.538.631,52
28.843	SERVIÇO DA DÍVIDA INTERNA	-	662.186.225,96	662.186.225,96
28.843.0146	ADMINISTRAÇÃO DAS AÇÕES REMANESCENTES DE ENTIDADES INCORPORADAS À PERPART	-	12.009.127,86	12.009.127,86
28.843.0197	ENCARGOS FINANCEIROS DO ESTADO	-	650.177.098,10	650.177.098,10
28.845	OUTRAS TRANSFERÊNCIAS	-	5.893.123.841,45	5.893.123.841,45
28.845.0197	ENCARGOS FINANCEIROS DO ESTADO	-	5.893.123.841,45	5.893.123.841,45
28.846	OUTROS ENCARGOS ESPECIAIS	-	2.821.779.037,76	2.821.779.037,76
28.846.0056	ENCARGOS ADMINISTRATIVOS DO ESTADO	-	35.188.151,84	35.188.151,84
28.846.0197	ENCARGOS FINANCEIROS DO ESTADO	-	167.937.127,69	167.937.127,69
28.846.0438	APOIO GERENCIAL E TECNOLÓGICO PARA A PROMOÇÃO DO PACTO PELA EDUCAÇÃO	-	1.393.074.231,13	1.393.074.231,13
28.846.0439	APOIO GERENCIAL E TECNOLÓGICO PARA A PROMOÇÃO DO PACTO PELA VIDA	-	386.441.366,08	386.441.366,08
28.846.0440	APOIO GERENCIAL E TECNOLÓGICO PARA A PROMOÇÃO DO MEIO AMBIENTE	-	468.775,52	468.775,52
28.846.0441	APOIO GERENCIAL E TECNOLÓGICO PARA A PROMOÇÃO DO DESENVOLVIMENTO AGRÁRIO	-	37.492.647,86	37.492.647,86
28.846.0444	APOIO GERENCIAL E TECNOLÓGICO PARA A PROMOÇÃO DO TRABALHO E COMPETITIVIDADE	-	11.970.452,19	11.970.452,19
28.846.0446	APOIO GERENCIAL E TECNOLÓGICO PARA A PROMOÇÃO DO PACTO PELA SAÚDE	-	42.693.080,88	42.693.080,88
28.846.0448	APOIO GERENCIAL E TECNOLÓGICO PARA A PROMOÇÃO DA CIDADANIA E DA CULTURA	-	28.155.572,04	28.155.572,04
28.846.0450	APOIO GERENCIAL E TECNOLÓGICO PARA A PROMOÇÃO DA MOBILIDADE E DO URBANISMO	-	26.363.210,99	26.363.210,99
28.846.0451	APOIO GERENCIAL E TECNOLÓGICO PARA A PROMOÇÃO DA INFRAESTRUTURA	-	70.612.778,13	70.612.778,13
28.846.0452	APOIO GERENCIAL E TECNOLÓGICO PARA A PROMOÇÃO DO MODELO DE GESTÃO	-	538.306.945,51	538.306.945,51
28.846.0937	APOIO GERENCIAL E TECNOLÓGICO ÀS AÇÕES DA ASSEMBLEIA LEGISLATIVA DO ESTADO DE PERNAMBUCO - ALEPE	-	45.625.086,32	45.625.086,32
28.846.0939	APOIO GERENCIAL E TECNOLÓGICO ÀS AÇÕES DA DEFENSORIA PÚBLICA DO ESTADO	-	37.377.535,71	37.377.535,71
28.846.0949	APOIO GERENCIAL E TECNOLÓGICO ÀS AÇÕES DA PROCURADORIA GERAL DE JUSTIÇA	-	72.075,87	72.075,87
	<b>TOTAL</b>	<b>1.043.881.221,19</b>	<b>41.622.043.208,64</b>	<b>42.665.924.499,83</b>



# DEMONSTRAÇÃO DA DESPESA CONFORME O VÍNCULO COM OS RECURSOS POR FUNÇÕES, SUBFUNÇÕES E PROGRAMAS

ESTADO DE PERNAMBUCO  
SECRETARIA DA FAZENDA  
COORDENAÇÃO DE CONTROLE DO TESOUREO ESTADUAL  
CONTADORIA GERAL DO ESTADO

EXERCÍCIO 2021  
QUADRO 07

R\$1,00

(ANEXO 08 DA LEI 4.320/64)

CÓDIGO	ESPECIFICAÇÃO	ORDINÁRIOS	VINCULADOS	TOTAL
<b>01</b>	<b>LEGISLATIVA</b>	<b>951.672.754,50</b>	<b>184.921,10</b>	<b>951.857.675,60</b>
01.031	AÇÃO LEGISLATIVA	60.963.081,50	-	60.963.081,50
01.031.0095	ATUAÇÃO PARLAMENTAR	44.501.364,81	-	44.501.364,81
01.031.0937	APOIO GERENCIAL E TECNOLÓGICO ÀS AÇÕES DA	16.461.716,69	-	16.461.716,69
01.032	CONTROLE EXTERNO	248.347.768,82	-	248.347.768,82
01.032.0256	CONTROLE EXTERNO DA ADMINISTRAÇÃO PÚBLICA ESTADUAL	248.347.768,82	-	248.347.768,82
01.122	ADMINISTRAÇÃO GERAL	434.004.225,31	184.921,10	434.189.146,41
01.122.0937	APOIO GERENCIAL E TECNOLÓGICO ÀS AÇÕES DA	366.632.958,39	-	366.632.958,39
01.122.0991	APOIO GERENCIAL E TECNOLÓGICO ÀS AÇÕES DO TRIBUNAL	67.371.266,92	184.921,10	67.556.188,02
01.126	TECNOLOGIA DA INFORMAÇÃO	22.473.305,70	-	22.473.305,70
01.126.0937	APOIO GERENCIAL E TECNOLÓGICO ÀS AÇÕES DA	287.116,60	-	287.116,60
01.126.0991	APOIO GERENCIAL E TECNOLÓGICO ÀS AÇÕES DO TRIBUNAL	22.186.189,10	-	22.186.189,10
01.128	FORMAÇÃO DE RECURSOS HUMANOS	3.475.091,03	-	3.475.091,03
01.128.0050	EDUCAÇÃO PARA CIDADANIA NA ESCOLA DO LEGISLATIVO	970.201,39	-	970.201,39
01.128.0248	CAPACITAÇÃO PARA O APRIMORAMENTO DA ADMINISTRAÇÃO	2.504.167,52	-	2.504.167,52
01.128.0937	APOIO GERENCIAL E TECNOLÓGICO ÀS AÇÕES DA	722,12	-	722,12
01.131	COMUNICAÇÃO SOCIAL	5.353.627,98	-	5.353.627,98
01.131.0103	APROXIMAÇÃO DA ASSEMBLÉIA LEGISLATIVA DO ESTADO DE	5.353.627,98	-	5.353.627,98
01.331	PROTEÇÃO E BENEFÍCIOS AO TRABALHADOR	24.410.393,40	-	24.410.393,40
01.331.0937	APOIO GERENCIAL E TECNOLÓGICO ÀS AÇÕES DA	24.410.393,40	-	24.410.393,40
01.391	PATRIMÔNIO HISTÓRICO, ARTÍSTICO E ARQUEOLÓGICO	353.027,47	-	353.027,47
01.391.0937	APOIO GERENCIAL E TECNOLÓGICO ÀS AÇÕES DA	353.027,47	-	353.027,47
01.722	TELECOMUNICAÇÕES	3.466.231,31	-	3.466.231,31
01.722.0256	CONTROLE EXTERNO DA ADMINISTRAÇÃO PÚBLICA ESTADUAL	319.681,48	-	319.681,48
01.722.0937	APOIO GERENCIAL E TECNOLÓGICO ÀS AÇÕES DA	3.146.549,83	-	3.146.549,83
01.846	OUTROS ENCARGOS ESPECIAIS	148.826.001,98	-	148.826.001,98
01.846.0937	APOIO GERENCIAL E TECNOLÓGICO ÀS AÇÕES DA	51.790.972,98	-	51.790.972,98
01.846.0991	APOIO GERENCIAL E TECNOLÓGICO ÀS AÇÕES DO TRIBUNAL	97.035.029,00	-	97.035.029,00
<b>02</b>	<b>JUDICIÁRIA</b>	<b>1.886.117.110,98</b>	<b>353.255.463,17</b>	<b>2.239.372.574,15</b>
02.061	AÇÃO JUDICIÁRIA	-	35.178.470,18	35.178.470,18
02.061.0422	APOIO GERENCIAL E TECNOLÓGICO ÀS AÇÕES DO FUNDO DE	-	31.184.768,10	31.184.768,10
02.061.0577	EFETIVIDADE DA PRESTAÇÃO JURISDICIONAL	-	3.993.702,08	3.993.702,08
02.062	DEFESA DO INTERESSE PÚBLICO NO PROCESSO JUDICIÁRIO	199.763.312,63	118.983.234,41	318.746.547,04
02.062.0452	APOIO GERENCIAL E TECNOLÓGICO PARA A PROMOÇÃO DO	465.518,84	165.977,68	631.496,52
02.062.1010	ESTRUTURAÇÃO DO SISTEMA ESTADUAL DE INFORMÁTICA DE	124.669.218,51	100.556.990,36	225.226.208,87
02.062.1041	GESTÃO DOS RISCOS JUDICIAIS E PROMOÇÃO DA DEFESA	74.628.575,28	18.260.266,37	92.888.841,65
02.122	ADMINISTRAÇÃO GERAL	1.264.289.945,04	117.001.180,39	1.381.291.125,43
02.122.0056	ENCARGOS ADMINISTRATIVOS DO ESTADO	373.356,89	-	373.356,89
02.122.0422	APOIO GERENCIAL E TECNOLÓGICO ÀS AÇÕES DO FUNDO DE	-	116.079.715,39	116.079.715,39
02.122.0452	APOIO GERENCIAL E TECNOLÓGICO PARA A PROMOÇÃO	18.048.624,31	-	18.048.624,31
02.122.0992	APOIO GERENCIAL E TECNOLÓGICO ÀS AÇÕES DO PODER	1.245.867.963,84	921.465,00	1.246.789.428,84
02.126	TECNOLOGIA DA INFORMAÇÃO	96.970,12	30.122.412,93	30.219.383,05
02.126.0422	APOIO GERENCIAL E TECNOLÓGICO ÀS AÇÕES DO FUNDO DE	-	30.122.412,93	30.122.412,93
02.126.0452	APOIO GERENCIAL E TECNOLÓGICO PARA A PROMOÇÃO DO	96.970,12	-	96.970,12
02.128	FORMAÇÃO DE RECURSOS HUMANOS	-	4.373.165,26	4.373.165,26
02.128.0422	APOIO GERENCIAL E TECNOLÓGICO ÀS AÇÕES DO FUNDO DE	-	4.373.165,26	4.373.165,26
02.846	OUTROS ENCARGOS ESPECIAIS	421.966.883,19	47.597.000,00	469.563.883,19
02.846.0422	APOIO GERENCIAL E TECNOLÓGICO ÀS AÇÕES DO FUNDO DE	-	47.597.000,00	47.597.000,00
02.846.0452	APOIO GERENCIAL E TECNOLÓGICO PARA A PROMOÇÃO DO	20.275.025,34	-	20.275.025,34
02.846.0992	APOIO GERENCIAL E TECNOLÓGICO ÀS AÇÕES DO PODER	401.691.857,85	-	401.691.857,85
<b>04</b>	<b>ADMINISTRAÇÃO</b>	<b>1.394.561.327,66</b>	<b>71.517.643,21</b>	<b>1.466.078.970,87</b>
04.121	PLANEJAMENTO E ORÇAMENTO	35.224.431,12	-	35.224.431,12
04.121.0182	FORTALECIMENTO DA PRODUÇÃO DE INFORMAÇÕES,	320.000,00	-	320.000,00
04.121.0993	APRIMORAMENTO CONTÍNUO DO MODELO DE GESTÃO	34.904.431,12	-	34.904.431,12
04.122	ADMINISTRAÇÃO GERAL	904.855.443,68	24.357.650,72	929.213.094,40
04.122.0056	ENCARGOS ADMINISTRATIVOS DO ESTADO	12.415.506,08	-	12.415.506,08
04.122.0064	GESTÃO SUPERIOR DO GOVERNO DO ESTADO	6.138.851,55	-	6.138.851,55
04.122.0098	CONSERVAÇÃO E PRESERVAÇÃO DOS RECURSOS NATURAIS	4.024.364,26	102.253,16	4.126.617,42
04.122.0113	GESTÃO DA POLÍTICA DE ADMINISTRAÇÃO DO ESTADO	2.266.793,25	788.450,03	3.055.243,28
04.122.0146	ADMINISTRAÇÃO DAS AÇÕES REMANESCENTES DE	60.873.408,72	-	60.873.408,72
04.122.0361	PROGRAMA DE PARCERIAS ESTRATÉGICAS DO ESTADO	37.129.874,07	-	37.129.874,07
04.122.0440	APOIO GERENCIAL E TECNOLÓGICO PARA A PROMOÇÃO DO	43.512.956,46	-	43.512.956,46
04.122.0444	APOIO GERENCIAL E TECNOLÓGICO PARA A PROMOÇÃO DO	11.903.238,75	-	11.903.238,75
04.122.0446	APOIO GERENCIAL E TECNOLÓGICO PARA A PROMOÇÃO DO	-	4.865.487,83	4.865.487,83
04.122.0448	APOIO GERENCIAL E TECNOLÓGICO PARA A PROMOÇÃO DA	6.558.972,14	-	6.558.972,14
04.122.0450	APOIO GERENCIAL E TECNOLÓGICO PARA A PROMOÇÃO DA	3.486.872,62	-	3.486.872,62
04.122.0451	APOIO GERENCIAL E TECNOLÓGICO PARA A PROMOÇÃO DA	10.443.713,10	498.621,22	10.942.334,32
04.122.0452	APOIO GERENCIAL E TECNOLÓGICO PARA A PROMOÇÃO DO	703.596.826,84	7.078.589,27	710.675.416,12
04.122.0550	PROMOÇÃO E DESENVOLVIMENTO DE PROJETOS	-	470.237,11	470.237,11
04.122.0902	AMPLIAÇÃO E ADEQUAÇÃO DOS INVESTIMENTOS NOS	299.000,00	-	299.000,00
04.122.1019	IMPLANTAÇÃO DE POLÍTICAS DE ATENÇÃO E ESTÍMULO AO	735.334,99	8.191.805,29	8.927.140,28
04.122.1040	PROGRAMA DE DESENVOLVIMENTO SUSTENTÁVEL - ENFOQUE	1.469.730,84	351.154,80	1.820.885,64
04.122.1061	VALORIZAÇÃO DO SERVIDOR E GESTÃO DE RECURSOS	-	2.011.052,01	2.011.052,01
04.123	ADMINISTRAÇÃO FINANCEIRA	15.065.045,92	-	15.065.045,92
04.123.0197	ENCARGOS FINANCEIROS DO ESTADO	15.065.045,92	-	15.065.045,92
04.124	CONTROLE INTERNO	181.569,03	-	181.569,03
04.124.0452	APOIO GERENCIAL E TECNOLÓGICO PARA A PROMOÇÃO DO	181.569,03	-	181.569,03
04.124.0993	APRIMORAMENTO CONTÍNUO DO MODELO DE GESTÃO	-	-	-
04.125	NORMATIZAÇÃO E FISCALIZAÇÃO	407.775,94	-	407.775,94
04.125.0305	IMPLEMENTAÇÃO DA POLÍTICA DE FISCALIZAÇÃO E	349.210,14	-	349.210,14
04.125.0993	APRIMORAMENTO CONTÍNUO DO MODELO DE GESTÃO	58.565,80	-	58.565,80
04.126	TECNOLOGIA DA INFORMAÇÃO	108.527.697,79	18.959.499,88	127.487.197,67
04.126.0440	APOIO GERENCIAL E TECNOLÓGICO PARA A PROMOÇÃO DO	1.295.750,09	-	1.295.750,09
04.126.0444	APOIO GERENCIAL E TECNOLÓGICO PARA A PROMOÇÃO DO	114.501,39	-	114.501,39



# DEMONSTRAÇÃO DA DESPESA CONFORME O VÍNCULO COM OS RECURSOS POR FUNÇÕES, SUBFUNÇÕES E PROGRAMAS

ESTADO DE PERNAMBUCO  
SECRETARIA DA FAZENDA  
COORDENAÇÃO DE CONTROLE DO TESOUREO ESTADUAL  
CONTADORIA GERAL DO ESTADO

EXERCÍCIO 2021  
QUADRO 07

R\$1,00

(ANEXO 08 DA LEI 4.320/64)

CÓDIGO	ESPECIFICAÇÃO	ORDINÁRIOS	VINCULADOS	TOTAL
04.126.0450	APOIO GERENCIAL E TECNOLÓGICO PARA A PROMOÇÃO DA	28.633,41	-	28.633,41
04.126.0451	APOIO GERENCIAL E TECNOLÓGICO PARA A PROMOÇÃO DA	97.354,50	-	97.354,50
04.126.0452	APOIO GERENCIAL E TECNOLÓGICO PARA A PROMOÇÃO DO	77.474.422,81	18.959.499,88	96.433.922,69
04.126.1010	ESTRUTURAÇÃO DO SISTEMA ESTADUAL DE INFORMÁTICA DE	29.517.035,59	-	29.517.035,59
04.128	FORMAÇÃO DE RECURSOS HUMANOS	51.300.200,25	-	51.300.200,25
04.128.0452	APOIO GERENCIAL E TECNOLÓGICO PARA A PROMOÇÃO DO	51.300.200,25	-	51.300.200,25
04.129	ADMINISTRAÇÃO DE RECEITAS	18.307.920,80	24.007.412,57	42.315.333,37
04.129.0452	APOIO GERENCIAL E TECNOLÓGICO PARA A PROMOÇÃO DO	-	7.799,54	7.799,54
04.129.0587	APOIO A MODERNIZAÇÃO E A TRANSPARÊNCIA DA GESTÃO	-	23.999.613,03	23.999.613,03
04.129.1016	PROGRAMA DE GESTÃO DAS RECEITAS	18.307.920,80	-	18.307.920,80
04.131	COMUNICAÇÃO SOCIAL	70.545.564,36	-	70.545.564,36
04.131.0064	GESTÃO SUPERIOR DO GOVERNO DO ESTADO	70.383.869,30	-	70.383.869,30
04.131.1077	FORTALECIMENTO DO CONTROLE SOCIAL NA ESFERA	161.695,06	-	161.695,06
04.243	ASSISTÊNCIA A CRIANÇA E AO ADOLESCENTE	124.793,36	-	124.793,36
04.243.0452	APOIO GERENCIAL E TECNOLÓGICO PARA A PROMOÇÃO DO	124.793,36	-	124.793,36
04.331	PROTEÇÃO E BENEFÍCIOS AO TRABALHADOR	-	594.589,37	594.589,37
04.331.1061	VALORIZAÇÃO DO SERVIDOR E GESTÃO DE RECURSOS	-	594.589,37	594.589,37
04.392	DIFUSÃO CULTURAL	743.003,58	-	743.003,58
04.392.1045	PROMOÇÃO DA CIDADANIA NO ENSINO	743.003,58	-	743.003,58
04.482	HABITAÇÃO URBANA	-	199.325,71	199.325,71
04.482.0430	FORMULAÇÃO E EXECUÇÃO DA POLÍTICA ESTADUAL DE	-	199.325,71	199.325,71
04.845	OUTRAS TRANSFERÊNCIAS	23.093.728,47	3.399.164,96	26.492.893,43
04.845.1078	JUNTOS POR PERNAMBUCO FORTALECIMENTO DO	23.093.728,47	3.399.164,96	26.492.893,43
04.846	OUTROS ENCARGOS ESPECIAIS	166.184.153,36	-	166.184.153,36
04.846.0440	APOIO GERENCIAL E TECNOLÓGICO PARA A PROMOÇÃO DO	91.188,17	-	91.188,17
04.846.0444	APOIO GERENCIAL E TECNOLÓGICO PARA A PROMOÇÃO DO	1.114.738,38	-	1.114.738,38
04.846.0451	APOIO GERENCIAL E TECNOLÓGICO PARA A PROMOÇÃO DA	248.033,05	-	248.033,05
04.846.0452	APOIO GERENCIAL E TECNOLÓGICO PARA A PROMOÇÃO DO	164.730.193,76	-	164.730.193,76
<b>06</b>	<b>SEGURANÇA PÚBLICA</b>	<b>2.313.470.654,49</b>	<b>757.164.207,70</b>	<b>3.070.634.862,19</b>
06.122	ADMINISTRAÇÃO GERAL	76.422.011,59	7.929.843,93	84.351.855,52
06.122.0056	ENCARGOS ADMINISTRATIVOS DO ESTADO	637.807,36	-	637.807,36
06.122.0439	APOIO GERENCIAL E TECNOLÓGICO PARA A PROMOÇÃO DO	73.811.354,03	7.929.843,93	81.741.197,96
06.122.0452	APOIO GERENCIAL E TECNOLÓGICO PARA A PROMOÇÃO DO	1.972.850,20	-	1.972.850,20
06.125	NORMATIZAÇÃO E FISCALIZAÇÃO	32.830,82	-	32.830,82
06.125.1039	OTIMIZAÇÃO DAS AÇÕES POLICIAIS	32.830,82	-	32.830,82
06.126	TECNOLOGIA DA INFORMAÇÃO	12.026.558,93	2.136.570,31	14.163.129,24
06.126.0439	APOIO GERENCIAL E TECNOLÓGICO PARA A PROMOÇÃO DO	11.751.990,07	2.136.570,31	13.888.560,38
06.126.0452	APOIO GERENCIAL E TECNOLÓGICO PARA A PROMOÇÃO DO	274.568,86	-	274.568,86
06.128	FORMAÇÃO DE RECURSOS HUMANOS	6.584.376,62	-	6.584.376,62
06.128.0923	AMPLIAÇÃO DO CONTROLE PERMANENTE DOS ÍNDICES DE	6.584.376,62	-	6.584.376,62
06.181	POLICIAMENTO	1.872.477.025,31	573.494.216,84	2.445.971.242,15
06.181.0523	DINAMIZAÇÃO DO POLICIAMENTO CIVIL, OSTENSIVO E	1.781.480.706,95	526.843.417,43	2.308.324.124,38
06.181.0923	AMPLIAÇÃO DO CONTROLE PERMANENTE DOS ÍNDICES DE	39.911.764,68	43.338.808,86	83.250.573,54
06.181.1005	DINAMIZAÇÃO DA PRESTAÇÃO DOS SERVIÇOS DO CORPO DE	-	170.990,55	170.990,55
06.181.1039	OTIMIZAÇÃO DAS AÇÕES POLICIAIS	51.084.553,68	3.141.000,00	54.225.553,68
06.182	DEFESA CIVIL	84.078.062,01	167.688.826,01	251.766.888,02
06.182.0071	GESTÃO DA DEFESA CIVIL DO ESTADO	377.013,81	248.888,80	625.902,61
06.182.0073	SEGURANÇA GOVERNAMENTAL ESPECIAL	11.009.941,13	-	11.009.941,13
06.182.1005	DINAMIZAÇÃO DA PRESTAÇÃO DOS SERVIÇOS DO CORPO DE	72.691.107,07	167.439.937,21	240.131.044,28
06.183	INFORMAÇÃO E INTELIGÊNCIA	917.758,71	-	917.758,71
06.183.1039	OTIMIZAÇÃO DAS AÇÕES POLICIAIS	917.758,71	-	917.758,71
06.846	OUTROS ENCARGOS ESPECIAIS	260.932.030,50	5.914.750,61	266.846.781,11
06.846.0439	APOIO GERENCIAL E TECNOLÓGICO PARA A PROMOÇÃO DO	259.937.213,66	5.914.750,61	265.851.964,27
06.846.0452	APOIO GERENCIAL E TECNOLÓGICO PARA A PROMOÇÃO DO	994.816,84	-	994.816,84
<b>08</b>	<b>ASSISTÊNCIA SOCIAL</b>	<b>185.738.913,14</b>	<b>24.097.907,84</b>	<b>209.836.820,98</b>
08.128	FORMAÇÃO DE RECURSOS HUMANOS	-	975.021,89	975.021,89
08.128.0570	GESTÃO DO SISTEMA ÚNICO DE ASSISTÊNCIA SOCIAL - SUAS	-	975.021,89	975.021,89
08.241	ASSISTÊNCIA AO IDOSO	85.000,00	-	85.000,00
08.241.0381	APOIO E FORTALECIMENTO DOS EQUIPAMENTOS E SERVIÇOS	85.000,00	-	85.000,00
08.242	ASSISTÊNCIA AO PORTADOR DE DEFICIÊNCIA	3.036.162,05	-	3.036.162,05
08.242.0381	APOIO E FORTALECIMENTO DOS EQUIPAMENTOS E SERVIÇOS	3.036.162,05	-	3.036.162,05
08.243	ASSISTÊNCIA A CRIANÇA E AO ADOLESCENTE	2.034.943,73	-	2.034.943,73
08.243.0570	GESTÃO DO SISTEMA ÚNICO DE ASSISTÊNCIA SOCIAL - SUAS	2.034.943,73	-	2.034.943,73
08.244	ASSISTÊNCIA COMUNITÁRIA	169.890.530,01	23.122.885,95	193.013.415,96
08.244.0381	APOIO E FORTALECIMENTO DOS EQUIPAMENTOS E SERVIÇOS	-	177.253,90	177.253,90
08.244.0570	GESTÃO DO SISTEMA ÚNICO DE ASSISTÊNCIA SOCIAL - SUAS	169.880.221,26	22.945.632,05	192.825.853,31
08.244.0909	AMPLIAÇÃO DA PROTEÇÃO ÀS MULHERES - PROGRAMA MÃE	10.308,75	-	10.308,75
08.301	ATENÇÃO BÁSICA	3.462.044,57	-	3.462.044,57
08.301.1055	QUALIFICAÇÃO DO ATENDIMENTO SOCIOEDUCATIVO	3.462.044,57	-	3.462.044,57
08.306	ALIMENTAÇÃO E NUTRIÇÃO	1.401.953,28	-	1.401.953,28
08.306.0570	GESTÃO DO SISTEMA ÚNICO DE ASSISTÊNCIA SOCIAL - SUAS	1.401.953,28	-	1.401.953,28
08.422	DIREITOS INDIVIDUAIS, COLETIVOS E DIFUSOS	232.633,55	-	232.633,55
08.422.0909	AMPLIAÇÃO DA PROTEÇÃO ÀS MULHERES - PROGRAMA MÃE	3.900,00	-	3.900,00
08.422.0920	AMPLIAÇÃO E FORTALECIMENTO DA PROTEÇÃO AS	228.733,55	-	228.733,55
08.846	OUTROS ENCARGOS ESPECIAIS	5.595.645,95	-	5.595.645,95
08.846.0056	ENCARGOS ADMINISTRATIVOS DO ESTADO	5.595.645,95	-	5.595.645,95
<b>09</b>	<b>PREVIDÊNCIA SOCIAL</b>	<b>6.436.835.265,12</b>	<b>407.703.977,80</b>	<b>6.844.539.242,92</b>
09.122	ADMINISTRAÇÃO GERAL	12.449.957,93	-	12.449.957,93
09.122.0452	APOIO GERENCIAL E TECNOLÓGICO PARA A PROMOÇÃO DO	12.449.957,93	-	12.449.957,93
09.272	PREVIDÊNCIA DO REGIME ESTATUTÁRIO	6.410.901.912,15	407.703.977,80	6.818.605.889,95
09.272.0222	AÇÕES DE PREVIDÊNCIA AOS SERVIDORES DO ESTADO DE	6.366.830.524,08	407.703.977,80	6.774.534.501,88
09.272.0452	APOIO GERENCIAL E TECNOLÓGICO PARA A PROMOÇÃO DO	44.071.388,07	-	44.071.388,07
09.846	OUTROS ENCARGOS ESPECIAIS	13.483.395,04	-	13.483.395,04
09.846.0056	ENCARGOS ADMINISTRATIVOS DO ESTADO	13.483.395,04	-	13.483.395,04



# DEMONSTRAÇÃO DA DESPESA CONFORME O VÍNCULO COM OS RECURSOS POR FUNÇÕES, SUBFUNÇÕES E PROGRAMAS

ESTADO DE PERNAMBUCO  
SECRETARIA DA FAZENDA  
COORDENAÇÃO DE CONTROLE DO TESOUREO ESTADUAL  
CONTADORIA GERAL DO ESTADO

EXERCÍCIO 2021  
QUADRO 07

R\$1,00

(ANEXO 08 DA LEI 4.320/64)

CÓDIGO	ESPECIFICAÇÃO	ORDINÁRIOS	VINCULADOS	TOTAL
<b>10</b>	<b>SAÚDE</b>	<b>5.005.851.327,58</b>	<b>3.458.764.829,84</b>	<b>8.464.616.157,42</b>
10.121	PLANEJAMENTO E ORÇAMENTO	5.444,10	266.880,00	272.324,10
10.121.1028	QUALIFICAÇÃO E INOVAÇÃO DOS PROCESSOS DE	5.444,10	266.880,00	272.324,10
10.122	ADMINISTRAÇÃO GERAL	317.247.380,43	74.979.973,46	392.227.353,89
10.122.0056	ENCARGOS ADMINISTRATIVOS DO ESTADO	23.134.071,40	-	23.134.071,40
10.122.0446	APOIO GERENCIAL E TECNOLÓGICO PARA A PROMOÇÃO DO	197.817.734,32	41.938.205,18	239.755.939,50
10.122.0550	PROMOÇÃO E DESENVOLVIMENTO DE PROJETOS	934.771,67	12.338.091,01	13.272.862,68
10.122.0902	AMPLIAÇÃO E ADEQUAÇÃO DOS INVESTIMENTOS NOS	92.161.941,47	18.136.213,28	110.298.154,75
10.122.1028	QUALIFICAÇÃO E INOVAÇÃO DOS PROCESSOS DE	3.198.861,57	2.567.463,99	5.766.325,56
10.125	NORMATIZAÇÃO E FISCALIZAÇÃO	44.689,20	12.709,49	57.398,69
10.125.1077	FORTALECIMENTO DO CONTROLE SOCIAL NA ESFERA	44.689,20	12.709,49	57.398,69
10.126	TECNOLOGIA DA INFORMAÇÃO	26.258.400,37	1.416.662,74	27.675.063,11
10.126.0446	APOIO GERENCIAL E TECNOLÓGICO PARA A PROMOÇÃO DO	25.516.560,50	1.416.662,74	26.933.223,24
10.126.0452	APOIO GERENCIAL E TECNOLÓGICO PARA A PROMOÇÃO DO	741.839,87	-	741.839,87
10.128	FORMAÇÃO DE RECURSOS HUMANOS	388.921,50	4.502.709,76	4.891.631,26
10.128.1028	QUALIFICAÇÃO E INOVAÇÃO DOS PROCESSOS DE	388.921,50	4.502.709,76	4.891.631,26
10.131	COMUNICAÇÃO SOCIAL	-	172.085,50	172.085,50
10.131.1077	FORTALECIMENTO DO CONTROLE SOCIAL NA ESFERA	-	172.085,50	172.085,50
10.244	ASSISTÊNCIA COMUNITÁRIA	474.558,70	-	474.558,70
10.244.0909	AMPLIAÇÃO DA PROTEÇÃO ÀS MULHERES - PROGRAMA MÃE	474.558,70	-	474.558,70
10.301	ATENÇÃO BÁSICA	10.032.739,77	17.212.977,61	27.245.717,38
10.301.0083	PREVENÇÃO, PROMOÇÃO E ASSISTÊNCIA À SAÚDE NO	-	250.829,66	250.829,66
10.301.0432	FORTALECIMENTO DA ATENÇÃO PRIMÁRIA E DAS POLÍTICAS	9.758.332,21	16.764.632,69	26.523.964,90
10.301.0512	DESENVOLVIMENTO DAS AÇÕES ESTRATÉGICAS DA	55.000,00	197.515,26	252.515,26
10.301.1028	QUALIFICAÇÃO E INOVAÇÃO DOS PROCESSOS DE	219.407,56	-	219.407,56
10.302	ASSISTÊNCIA HOSPITALAR E AMBULATORIAL	4.172.357.006,68	3.061.202.390,07	7.233.559.396,75
10.302.0061	PROMOÇÃO DA SAÚDE PELAS UNIDADES DA UNIVERSIDADE	1.554.423,72	413.208.120,29	414.762.544,01
10.302.0065	CONSERVAÇÃO E AMPLIAÇÃO DAS UNIDADES DE ENSINO E DE	-	11.600.730,30	11.600.730,30
10.302.0083	PREVENÇÃO, PROMOÇÃO E ASSISTÊNCIA À SAÚDE NO	3.431.092,80	691.186,41	4.122.279,21
10.302.0141	ATENDIMENTO À SAÚDE DOS SERVIDORES BENEFICIÁRIOS DO	647.182.874,47	-	647.182.874,47
10.302.0410	DESENVOLVIMENTO E APERFEIÇOAMENTO COM ACESSO ÀS	2.235.282.598,04	2.572.095.086,04	4.807.377.684,08
10.302.0432	FORTALECIMENTO DA ATENÇÃO PRIMÁRIA E DAS POLÍTICAS	59.494,00	-	59.494,00
10.302.0439	APOIO GERENCIAL E TECNOLÓGICO PARA A PROMOÇÃO DO	62.647.552,54	55.432.344,61	118.079.897,15
10.302.0446	APOIO GERENCIAL E TECNOLÓGICO PARA A PROMOÇÃO DO	1.221.333.088,71	-	1.221.333.088,71
10.302.1028	QUALIFICAÇÃO E INOVAÇÃO DOS PROCESSOS DE	865.882,40	8.174.922,42	9.040.804,82
10.303	SUPORTE PROFILÁTICO E TERAPÊUTICO	137.387.074,43	222.246.138,34	359.633.212,77
10.303.0512	DESENVOLVIMENTO DAS AÇÕES ESTRATÉGICAS DA	16.162.270,48	29.576.281,64	45.738.552,12
10.303.0527	PROMOÇÃO DAS AÇÕES FINALÍSTICAS DA FUNDAÇÃO	47.725,94	83.141.332,48	83.189.058,42
10.303.0533	REESTRUTURAÇÃO E ADEQUAÇÃO DAS UNIDADES	-	631.885,49	631.885,49
10.303.0535	MANUTENÇÃO DAS AÇÕES E PROCEDIMENTOS	-	7.379.813,03	7.379.813,03
10.303.0655	FORTALECIMENTO DA POLÍTICA DE ASSISTÊNCIA	121.177.078,01	101.516.825,70	222.693.903,71
10.304	VIGILÂNCIA SANITÁRIA	-	1.617.170,14	1.617.170,14
10.304.0512	DESENVOLVIMENTO DAS AÇÕES ESTRATÉGICAS DA	-	1.617.170,14	1,617.170,14
10.305	VIGILÂNCIA EPIDEMIOLÓGICA	8.610.673,43	21.130.925,86	29.741.599,29
10.305.0512	DESENVOLVIMENTO DAS AÇÕES ESTRATÉGICAS DA	8.610.673,43	21.130.925,86	29.741.599,29
10.846	OUTROS ENCARGOS ESPECIAIS	333.044.438,97	54.004.206,87	387.048.645,84
10.846.0444	APOIO GERENCIAL E TECNOLÓGICO PARA A PROMOÇÃO DO	-	45.279.932,18	45.279.932,18
10.846.0446	APOIO GERENCIAL E TECNOLÓGICO PARA A PROMOÇÃO DO	333.044.438,97	8.724.274,69	341.768.713,66
<b>11</b>	<b>TRABALHO</b>	<b>315.130.847,99</b>	<b>24.984.119,63</b>	<b>340.114.967,62</b>
11.122	ADMINISTRAÇÃO GERAL	7.619.804,98	-	7.619.804,98
11.122.0444	APOIO GERENCIAL E TECNOLÓGICO PARA A PROMOÇÃO DO	7.619.804,98	-	7,619.804,98
11.126	TECNOLOGIA DA INFORMAÇÃO	343.295,28	-	343.295,28
11.126.0444	APOIO GERENCIAL E TECNOLÓGICO PARA A PROMOÇÃO DO	343.295,28	-	343.295,28
11.333	EMPREGABILIDADE	2.085.750,15	215.379,78	2.301.129,93
11.333.0251	GESTÃO E MANUTENÇÃO DA REDE DE ATENDIMENTO DO	-	215.379,78	215.379,78
11.333.1056	QUALIFICAÇÃO, FORMAÇÃO PROFISSIONAL E GERAÇÃO DE	2.085.750,15	-	2,085.750,15
11.334	FOMENTO AO TRABALHO	5.233.290,96	4.519.875,67	9.753.166,63
11.334.1040	PROGRAMA DE DESENVOLVIMENTO SUSTENTÁVEL - ENFOQUE	-	2.460.998,86	2.460.998,86
11.334.1056	QUALIFICAÇÃO, FORMAÇÃO PROFISSIONAL E GERAÇÃO DE	5.233.290,96	2.058.876,81	7.292.167,77
11.363	ENSINO PROFISSIONAL	179.500,00	-	179.500,00
11.363.0909	AMPLIAÇÃO DA PROTEÇÃO ÀS MULHERES - PROGRAMA MÃE	179.500,00	-	179.500,00
11.846	OUTROS ENCARGOS ESPECIAIS	299.669.206,62	20.248.864,18	319.918.070,80
11.846.0197	ENCARGOS FINANCEIROS DO ESTADO	298.226.541,74	115.270,54	298.341.812,28
11.846.0444	APOIO GERENCIAL E TECNOLÓGICO PARA A PROMOÇÃO DO	161.931,13	-	161.931,13
11.846.0446	APOIO GERENCIAL E TECNOLÓGICO PARA A PROMOÇÃO DO	-	733.593,64	733.593,64
11.846.0448	APOIO GERENCIAL E TECNOLÓGICO PARA A PROMOÇÃO DA	47.850,20	-	47.850,20
11.846.0452	APOIO GERENCIAL E TECNOLÓGICO PARA A PROMOÇÃO DO	1.232.883,55	-	1.232.883,55
11.846.1056	QUALIFICAÇÃO, FORMAÇÃO PROFISSIONAL E GERAÇÃO DE	-	19.400.000,00	19,400.000,00
<b>12</b>	<b>EDUCAÇÃO</b>	<b>1.598.077.408,17</b>	<b>3.099.911.703,00</b>	<b>4.697.989.111,17</b>
12.122	ADMINISTRAÇÃO GERAL	403.247.351,95	125.411.566,54	528.658.918,49
12.122.0056	ENCARGOS ADMINISTRATIVOS DO ESTADO	24.361.223,04	68.334.972,23	92.696.195,27
12.122.0438	APOIO GERENCIAL E TECNOLÓGICO PARA A PROMOÇÃO DO	346.795.312,21	57.067.025,51	403.862.337,72
12.122.0444	APOIO GERENCIAL E TECNOLÓGICO PARA A PROMOÇÃO DO	32.090.816,70	9.568,80	32.100.385,50
12.126	TECNOLOGIA DA INFORMAÇÃO	1.437.673,40	166.638,79	1.604.312,19
12.126.0438	APOIO GERENCIAL E TECNOLÓGICO PARA A PROMOÇÃO DO	1.059.814,15	-	1,059.814,15
12.126.0444	APOIO GERENCIAL E TECNOLÓGICO PARA A PROMOÇÃO DO	377.859,24	166.638,79	544.498,04
12.128	FORMAÇÃO DE RECURSOS HUMANOS	7.222.502,96	89.117.315,23	96.339.818,19
12.128.0261	VALORIZAÇÃO DOS PROFISSIONAIS DA EDUCAÇÃO E	7.222.502,96	89.117.315,23	96.339.818,19
12.361	ENSINO FUNDAMENTAL	52.757.258,76	581.124.248,40	633.881.507,16
12.361.0086	PROMOÇÃO DA EDUCAÇÃO NO DISTRITO ESTADUAL DE	-	125.240,00	125.240,00
12.361.0439	APOIO GERENCIAL E TECNOLÓGICO PARA A PROMOÇÃO DO	6.561.985,69	-	6,561.985,69
12.361.1027	MELHORIA DA GESTÃO DA REDE ESCOLAR	1.448.793,43	-	1,448.793,43
12.361.1032	MELHORIA DA QUALIDADE DA EDUCAÇÃO BÁSICA DA REDE	44.746.479,64	580.999.008,40	625.745.488,04
12.362	ENSINO MÉDIO	308.457.680,02	1.567.878.966,46	1.876.336.646,48



# DEMONSTRAÇÃO DA DESPESA CONFORME O VÍNCULO COM OS RECURSOS POR FUNÇÕES, SUBFUNÇÕES E PROGRAMAS

ESTADO DE PERNAMBUCO  
SECRETARIA DA FAZENDA  
COORDENAÇÃO DE CONTROLE DO TESOUREO ESTADUAL  
CONTADORIA GERAL DO ESTADO

EXERCÍCIO 2021  
QUADRO 07

R\$1,00

(ANEXO 08 DA LEI 4.320/64)

CÓDIGO	ESPECIFICAÇÃO	ORDINÁRIOS	VINCULADOS	TOTAL
12.362.0086	PROMOÇÃO DA EDUCAÇÃO NO DISTRITO ESTADUAL DE	-	198.179,93	198.179,93
12.362.0402	AMPLIAÇÃO DO ACESSO E OPERACIONALIZAÇÃO DA	280.305.747,39	290.261.019,09	570.566.766,48
12.362.0403	PROMOÇÃO DE INTERCÂMBIO EDUCACIONAL NA REDE	176.012,37	-	176.012,37
12.362.0439	APOIO GERENCIAL E TECNOLÓGICO PARA A PROMOÇÃO DO	6.036.305,13	-	6.036.305,13
12.362.1032	MELHORIA DA QUALIDADE DA EDUCAÇÃO BÁSICA DA REDE	21.939.615,13	1.277.419.767,44	1.299.359.382,57
12.363	ENSINO PROFISSIONAL	82.681.235,83	63.241.868,06	145.923.103,89
12.363.0918	AMPLIAÇÃO DO ACESSO E OPERACIONALIZAÇÃO DA	82.681.235,83	63.241.868,06	145.923.103,89
12.364	ENSINO SUPERIOR	187.427.097,21	1.771.282,89	189.198.380,10
12.364.0065	CONSERVAÇÃO E AMPLIAÇÃO DAS UNIDADES DE ENSINO E DE	10.219.947,60	-	10.219.947,60
12.364.0069	DESENVOLVIMENTO DE PESQUISA E DE EXTENSÃO	544.393,18	-	544.393,18
12.364.0917	AMPLIAÇÃO DO ACESSO AO ENSINO SUPERIOR	176.662.756,43	1.771.282,89	178.434.039,32
12.365	EDUCAÇÃO INFANTIL	-	118.074,00	118.074,00
12.365.0086	PROMOÇÃO DA EDUCAÇÃO NO DISTRITO ESTADUAL DE	-	118.074,00	118.074,00
12.366	EDUCAÇÃO DE JOVENS E ADULTOS	32.401,10	4.524.670,10	4.557.071,20
12.366.0914	CONSTRUÇÃO E IMPLANTAÇÃO DA POLÍTICA ESTADUAL DE	32.401,10	4.524.670,10	4.557.071,20
12.368	EDUCAÇÃO BÁSICA	406.982.610,32	336.022.422,52	743.005.032,84
12.368.0915	AMPLIAÇÃO DO ACESSO E OPERACIONALIZAÇÃO DA	20.849.570,16	9.382.337,81	30.231.907,97
12.368.1027	MELHORIA DA GESTÃO DA REDE ESCOLAR	379.889.828,92	326.640.084,71	706.529.913,63
12.368.1032	MELHORIA DA QUALIDADE DA EDUCAÇÃO BÁSICA DA REDE	6.243.211,24	-	6.243.211,24
12.392	DIFUSÃO CULTURAL	1.929.170,06	-	1.929.170,06
12.392.1032	MELHORIA DA QUALIDADE DA EDUCAÇÃO BÁSICA DA REDE	1.929.170,06	-	1.929.170,06
12.422	DIREITOS INDIVIDUAIS, COLETIVOS E DIFUSOS	2.716.751,79	45,68	2.716.797,47
12.422.1045	PROMOÇÃO DA CIDADANIA NO ENSINO	2.716.751,79	45,68	2.716.797,47
12.423	ASSISTÊNCIA AOS POVOS INDÍGENAS	36.877.391,34	39.858.969,33	76.736.360,67
12.423.0915	AMPLIAÇÃO DO ACESSO E OPERACIONALIZAÇÃO DA	36.877.391,34	39.858.969,33	76.736.360,67
12.571	DESENVOLVIMENTO CIENTÍFICO	636.139,94	539.063,02	1.175.202,96
12.571.0069	DESENVOLVIMENTO DE PESQUISA E DE EXTENSÃO	636.139,94	539.063,02	1.175.202,96
12.846	OUTROS ENCARGOS ESPECIAIS	101.457.193,84	287.464.178,06	388.921.371,90
12.846.0438	APOIO GERENCIAL E TECNOLÓGICO PARA A PROMOÇÃO DO	63.422.935,88	287.464.178,06	350.887.113,94
12.846.0439	APOIO GERENCIAL E TECNOLÓGICO PARA A PROMOÇÃO DO	1.187.409,57	-	1.187.409,57
12.846.0444	APOIO GERENCIAL E TECNOLÓGICO PARA A PROMOÇÃO DO	36.846.848,39	-	36.846.848,39
12.847	TRANSFERÊNCIAS PARA A EDUCAÇÃO BÁSICA	4.214.949,64	2.672.393,92	6.887.343,57
12.847.0437	EXPANSÃO E MELHORIA DA ALFABETIZAÇÃO DE CRIANÇAS DA	4.214.949,64	2.672.393,92	6.887.343,57
<b>13</b>	<b>CULTURA</b>	<b>51.569.235,15</b>	<b>58.835.768,31</b>	<b>110.405.003,46</b>
13.122	ADMINISTRAÇÃO GERAL	33.354.826,73	1.315.179,18	34.670.005,91
13.122.0448	APOIO GERENCIAL E TECNOLÓGICO PARA A PROMOÇÃO DA	33.354.826,73	1.315.179,18	34.670.005,91
13.126	TECNOLOGIA DA INFORMAÇÃO	835.753,35	-	835.753,35
13.126.0448	APOIO GERENCIAL E TECNOLÓGICO PARA A PROMOÇÃO DA	835.753,35	-	835.753,35
13.391	PATRIMÔNIO HISTÓRICO, ARTÍSTICO E ARQUEOLÓGICO	2.293.745,08	103.108,15	2.396.853,23
13.391.0082	MELHORIA DA INFRAESTRUTURA E DOS SERVIÇOS BÁSICOS	-	103.108,15	103.108,15
13.391.0929	AMPLIAÇÃO, PRESERVAÇÃO E VALORIZAÇÃO DO PATRIMÔNIO	2.293.745,08	-	2.293.745,08
13.392	DIFUSÃO CULTURAL	14.352.053,45	57.417.480,98	71.769.534,43
13.392.0370	FORTEALECIMENTO DA GESTÃO E DA CIDADANIA CULTURAL	2.454.566,16	57.362.316,91	59.816.883,07
13.392.0916	AMPLIAÇÃO DO ACESSO E OPERACIONALIZAÇÃO DO ENSINO	1.982.361,81	55.164,07	2.037.525,88
13.392.1062	VALORIZAÇÃO E FORTALECIMENTO DAS ARTES E DAS	9.915.125,48	-	9.915.125,48
13.846	OUTROS ENCARGOS ESPECIAIS	732.856,54	-	732.856,54
13.846.0448	APOIO GERENCIAL E TECNOLÓGICO PARA A PROMOÇÃO DA	732.856,54	-	732.856,54
<b>14</b>	<b>DIREITOS DA CIDADANIA</b>	<b>1.425.882.793,34</b>	<b>102.098.094,35</b>	<b>1.527.980.887,69</b>
14.122	ADMINISTRAÇÃO GERAL	612.310.142,14	6.626.673,36	618.936.815,50
14.122.0056	ENCARGOS ADMINISTRATIVOS DO ESTADO	2.888.937,01	-	2.888.937,01
14.122.0439	APOIO GERENCIAL E TECNOLÓGICO PARA A PROMOÇÃO DO	164.115.387,11	560.700,00	164.676.087,11
14.122.0448	APOIO GERENCIAL E TECNOLÓGICO PARA A PROMOÇÃO DA	75.476.492,93	3.492.002,88	78.968.495,81
14.122.0939	APOIO GERENCIAL E TECNOLÓGICO ÀS AÇÕES DA	26.355.553,55	1.295.763,09	27.651.316,64
14.122.0949	APOIO GERENCIAL E TECNOLÓGICO ÀS AÇÕES DA	179.451.594,87	-	179.451.594,87
14.122.1025	MELHORIA DA ADMINISTRAÇÃO PRISIONAL E PROMOÇÃO DA	164.022.176,67	1.278.207,39	165.300.384,06
14.126	TECNOLOGIA DA INFORMAÇÃO	30.226.229,16	729.350,00	30.955.579,16
14.126.0439	APOIO GERENCIAL E TECNOLÓGICO PARA A PROMOÇÃO DO	805.759,84	-	805.759,84
14.126.0448	APOIO GERENCIAL E TECNOLÓGICO PARA A PROMOÇÃO DA	1.298.877,30	-	1.298.877,30
14.126.0939	APOIO GERENCIAL E TECNOLÓGICO ÀS AÇÕES DA	1.743.720,36	-	1.743.720,36
14.126.0949	APOIO GERENCIAL E TECNOLÓGICO ÀS AÇÕES DA	26.377.871,66	729.350,00	27.107.221,66
14.128	FORMAÇÃO DE RECURSOS HUMANOS	4.353.614,41	166.000,00	4.519.614,41
14.128.0920	AMPLIAÇÃO E FORTALECIMENTO DA PROTEÇÃO AS	105.000,00	-	105.000,00
14.128.0949	APOIO GERENCIAL E TECNOLÓGICO ÀS AÇÕES DA	4.248.614,41	166.000,00	4.414.614,41
14.131	COMUNICAÇÃO SOCIAL	364.888,95	-	364.888,95
14.131.1077	FORTEALECIMENTO DO CONTROLE SOCIAL NA ESFERA	364.888,95	-	364.888,95
14.243	ASSISTÊNCIA A CRIANÇA E AO ADOLESCENTE	1.245.539,94	-	1.245.539,94
14.243.0448	APOIO GERENCIAL E TECNOLÓGICO PARA A PROMOÇÃO DA	-	-	-
14.243.0920	AMPLIAÇÃO E FORTALECIMENTO DA PROTEÇÃO AS	1.245.539,94	-	1.245.539,94
14.334	FOMENTO AO TRABALHO	994.497,34	-	994.497,34
14.334.0388	INCENTIVO AO EMPODERAMENTO DAS MULHERES E	994.497,34	-	994.497,34
14.421	CUSTÓDIA E REINTEGRAÇÃO SOCIAL	100.040.924,91	25.211.884,63	125.252.809,54
14.421.0310	AMPLIAÇÃO, ADEQUAÇÃO E MODERNIZAÇÃO DAS	1.217.156,32	693.081,62	1.910.237,94
14.421.0550	PROMOÇÃO E DESENVOLVIMENTO DE PROJETOS	-	16.000,00	16.000,00
14.421.0903	AMPLIAÇÃO DA INFRAESTRUTURA DO SISTEMA	-	302.559,32	302.559,32
14.421.1011	EXECUÇÃO DA POLÍTICA ESTADUAL DE PROMOÇÃO DA	559.676,29	-	559.676,29
14.421.1025	MELHORIA DA ADMINISTRAÇÃO PRISIONAL E PROMOÇÃO DA	18.563.211,51	24.200.243,69	42.763.455,20
14.421.1055	QUALIFICAÇÃO DO ATENDIMENTO SOCIOEDUCATIVO	79.700.880,79	-	79.700.880,79
14.422	DIREITOS INDIVIDUAIS, COLETIVOS E DIFUSOS	464.292.638,87	69.364.186,36	533.656.825,23
14.422.0295	PROMOÇÃO E DEFESA DA CIDADANIA	281.673.297,09	-	281.673.297,09
14.422.0345	ATENDIMENTO JURÍDICO, JUDICIAL E EXTRAJUDICIAL ÀS	168.096.959,13	-	168.096.959,13
14.422.0381	APOIO E FORTALECIMENTO DOS EQUIPAMENTOS E SERVIÇOS	132.900,00	-	132.900,00
14.422.0388	INCENTIVO AO EMPODERAMENTO DAS MULHERES E	1.549.276,55	-	1.549.276,55
14.422.0415	FORTEALECIMENTO E ARTICULAÇÃO DAS POLÍTICAS DE	30.000,00	23.366.065,54	23.396.065,54
14.422.0427	FORTEALECIMENTO E ARTICULAÇÃO DAS POLÍTICAS DE	5.320.753,77	57.783,78	5.378.537,55





# DEMONSTRAÇÃO DA DESPESA CONFORME O VÍNCULO COM OS RECURSOS POR FUNÇÕES, SUBFUNÇÕES E PROGRAMAS

ESTADO DE PERNAMBUCO  
SECRETARIA DA FAZENDA  
COORDENAÇÃO DE CONTROLE DO TESOUREO ESTADUAL  
CONTADORIA GERAL DO ESTADO

EXERCÍCIO 2021  
QUADRO 07

R\$1,00

(ANEXO 08 DA LEI 4.320/64)

CÓDIGO	ESPECIFICAÇÃO	ORDINÁRIOS	VINCULADOS	TOTAL
14.422.0440	APOIO GERENCIAL E TECNOLÓGICO PARA A PROMOÇÃO DO	359.025,15	-	359.025,15
14.422.0907	AMPLIAÇÃO DA PROTEÇÃO A PESSOAS EM SITUAÇÃO DE	-	41.618.723,50	41.618.723,50
14.422.0949	APOIO GERENCIAL E TECNOLÓGICO ÀS AÇÕES DA	2.120.246,94	10.827,50	2.131.074,44
14.422.1011	EXECUÇÃO DA POLÍTICA ESTADUAL DE PROMOÇÃO DA	2.780.628,84	4.310.786,04	7.091.414,88
14.422.1021	ENFRENTAMENTO DA VIOLÊNCIA DE GÊNERO CONTRA AS	2.229.551,40	-	2.229.551,40
14.846	OUTROS ENCARGOS ESPECIAIS	212.054.317,62	-	212.054.317,62
14.846.0439	APOIO GERENCIAL E TECNOLÓGICO PARA A PROMOÇÃO DO	44.556.949,58	-	44.556.949,58
14.846.0448	APOIO GERENCIAL E TECNOLÓGICO PARA A PROMOÇÃO DA	12.593.153,76	-	12.593.153,76
14.846.0939	APOIO GERENCIAL E TECNOLÓGICO ÀS AÇÕES DA	36.071.372,22	-	36.071.372,22
14.846.0949	APOIO GERENCIAL E TECNOLÓGICO ÀS AÇÕES DA	118.832.842,06	-	118.832.842,06
<b>14</b>	<b>URBANISMO</b>	<b>330.927.106,71</b>	<b>74.726.372,65</b>	<b>405.653.479,36</b>
15.122	ADMINISTRAÇÃO GERAL	151.523.881,38	18.678.107,63	170.201.989,01
15.122.0056	ENCARGOS ADMINISTRATIVOS DO ESTADO	1.432.368,82	-	1.432.368,82
15.122.0450	APOIO GERENCIAL E TECNOLÓGICO PARA A PROMOÇÃO DA	150.091.512,56	18.678.107,63	168.769.620,19
15.126	TECNOLOGIA DA INFORMAÇÃO	641.539,54	-	641.539,54
15.126.0450	APOIO GERENCIAL E TECNOLÓGICO PARA A PROMOÇÃO DA	641.539,54	-	641.539,54
15.451	INFRA-ESTRUTURA URBANA	1.345.450,92	-	1.345.450,92
15.451.1029	MELHORIA DA HABITABILIDADE	1.345.450,92	-	1.345.450,92
15.451.1031	MELHORIA DA MOBILIDADE URBANA	-	-	-
15.452	SERVIÇOS URBANOS	18.537.301,89	1.865.398,79	20.402.700,68
15.452.0082	MELHORIA DA INFRAESTRUTURA E DOS SERVIÇOS BÁSICOS	18.506.727,50	-	18.506.727,50
15.452.1029	MELHORIA DA HABITABILIDADE	30.574,39	1.865.398,79	1.895.973,18
15.452.1076	GESTÃO DOS RESÍDUOS SÓLIDOS E DESENVOLVIMENTO DOS	-	-	-
15.453	TRANSPORTES COLETIVOS URBANOS	155.338.825,38	54.182.866,23	209.521.691,61
15.453.1031	MELHORIA DA MOBILIDADE URBANA	535.430,06	749.822,92	1.285.252,98
15.453.1085	PROGRAMA DE COMUNICAÇÃO COM OS USUÁRIOS DO STPP /	1.264.608,45	-	1.264.608,45
15.453.1086	OPERACIONALIZAÇÃO DO SISTEMA DE TRANSPORTES	153.538.786,87	53.433.043,31	206.971.830,18
15.846	OUTROS ENCARGOS ESPECIAIS	3.540.107,60	-	3.540.107,60
15.846.0450	APOIO GERENCIAL E TECNOLÓGICO PARA A PROMOÇÃO DA	3.540.107,60	-	3.540.107,60
<b>16</b>	<b>HABITAÇÃO</b>	<b>60.278.151,17</b>	<b>21.795.554,72</b>	<b>82.073.705,89</b>
16.122	ADMINISTRAÇÃO GERAL	15.422.008,37	-	15.422.008,37
16.122.0450	APOIO GERENCIAL E TECNOLÓGICO PARA A PROMOÇÃO DA	15.422.008,37	-	15.422.008,37
16.126	TECNOLOGIA DA INFORMAÇÃO	50.292,51	-	50.292,51
16.126.0450	APOIO GERENCIAL E TECNOLÓGICO PARA A PROMOÇÃO DA	50.292,51	-	50.292,51
16.451	INFRA-ESTRUTURA URBANA	38.451.572,17	21.765.445,63	60.217.017,80
16.451.1029	MELHORIA DA HABITABILIDADE	38.451.572,17	21.765.445,63	60.217.017,80
16.482	HABITAÇÃO URBANA	6.354.278,12	30.109,09	6.384.387,21
16.482.0430	FORMULAÇÃO E EXECUÇÃO DA POLÍTICA ESTADUAL DE	107.400,00	-	107.400,00
16.482.1029	MELHORIA DA HABITABILIDADE	6.246.878,12	30.109,09	6.276.987,21
<b>17</b>	<b>SANEAMENTO</b>	<b>140.425.158,40</b>	<b>72.316.475,96</b>	<b>212.741.634,36</b>
17.512	SANEAMENTO BÁSICO URBANO	3.387.101,03	-	3.387.101,03
17.512.0611	GESTÃO DE RECURSOS HÍDRICOS E ENERGÉTICOS DE	3.387.101,03	-	3.387.101,03
17.544	RECURSOS HÍDRICOS	137.038.057,37	72.316.475,96	209.354.533,33
17.544.0433	PROMOÇÃO E FORTALECIMENTO DA POLÍTICA DE	440.002,00	21.900.268,46	22.340.270,46
17.544.0912	AMPLIAÇÃO DO ACESSO À ÁGUA E ESGOTAMENTO SANITÁRIO	136.598.055,37	50.416.207,50	187.014.262,87
<b>18</b>	<b>GESTÃO AMBIENTAL</b>	<b>66.469.477,57</b>	<b>138.275.811,05</b>	<b>204.745.288,62</b>
18.122	ADMINISTRAÇÃO GERAL	53.318.948,23	944.640,89	54.263.589,12
18.122.0440	APOIO GERENCIAL E TECNOLÓGICO PARA A PROMOÇÃO DO	53.318.948,23	944.640,89	54.263.589,12
18.126	TECNOLOGIA DA INFORMAÇÃO	2.354.852,36	111.341,75	2.466.194,11
18.126.0440	APOIO GERENCIAL E TECNOLÓGICO PARA A PROMOÇÃO DO	2.354.852,36	111.341,75	2.466.194,11
18.541	PRESERVAÇÃO E CONSERVAÇÃO AMBIENTAL	3.745.935,79	1.839.142,59	5.585.078,38
18.541.0098	CONSERVAÇÃO E PRESERVAÇÃO DOS RECURSOS NATURAIS	3.640.935,79	1.839.142,59	5.480.078,38
18.541.1040	PROGRAMA DE DESENVOLVIMENTO SUSTENTÁVEL - ENFOQUE	105.000,00	-	105.000,00
18.542	CONTROLE AMBIENTAL	1.293.346,95	3.750.583,14	5.043.930,09
18.542.0098	CONSERVAÇÃO E PRESERVAÇÃO DOS RECURSOS NATURAIS	1.293.346,95	3.750.583,14	5.043.930,09
18.544	RECURSOS HÍDRICOS	469.116,00	129.520.827,87	129.989.943,87
18.544.0433	PROMOÇÃO E FORTALECIMENTO DA POLÍTICA DE	-	126.119.718,55	126.119.718,55
18.544.0611	GESTÃO DE RECURSOS HÍDRICOS E ENERGÉTICOS DE	469.116,00	2.393.750,39	2.862.866,39
18.544.0912	AMPLIAÇÃO DO ACESSO À ÁGUA E ESGOTAMENTO SANITÁRIO	-	1.007.358,93	1.007.358,93
18.813	LAZER	-	2.109.274,81	2.109.274,81
18.813.0098	CONSERVAÇÃO E PRESERVAÇÃO DOS RECURSOS NATURAIS	-	2.109.274,81	2.109.274,81
18.846	OUTROS ENCARGOS ESPECIAIS	5.287.278,24	-	5.287.278,24
18.846.0440	APOIO GERENCIAL E TECNOLÓGICO PARA A PROMOÇÃO DO	5.287.278,24	-	5.287.278,24
<b>19</b>	<b>CIÊNCIA E TECNOLOGIA</b>	<b>101.914.087,26</b>	<b>2.999.155,58</b>	<b>104.913.242,84</b>
19.122	ADMINISTRAÇÃO GERAL	19.223.007,61	-	19.223.007,61
19.122.0444	APOIO GERENCIAL E TECNOLÓGICO PARA A PROMOÇÃO DO	19.223.007,61	-	19,223,007,61
19.126	TECNOLOGIA DA INFORMAÇÃO	168.012,68	-	168,012,68
19.126.0444	APOIO GERENCIAL E TECNOLÓGICO PARA A PROMOÇÃO DO	120.671,02	-	120,671,02
19.126.0452	APOIO GERENCIAL E TECNOLÓGICO PARA A PROMOÇÃO DO	47.341,66	-	47,341,66
19.571	DESENVOLVIMENTO CIENTÍFICO	68.778.351,93	2.799.271,17	71.577.623,10
19.571.0906	EXPANSÃO, DIVERSIFICAÇÃO, INTERIORIZAÇÃO E	68.778.351,93	2.799.271,17	71.577.623,10
19.572	DESENVOLVIMENTO TECNOLÓGICO E ENGENHARIA	13.030.367,32	199.884,41	13.230.251,73
19.572.0194	APOIO A CONSOLIDAÇÃO DE HABITAT'S DE INOVAÇÃO	12.705.117,32	-	12.705.117,32
19.572.1090	FOMENTO À INOVAÇÃO DO ESTADO DE PERNAMBUCO	325.250,00	199.884,41	525.134,41
19.573	DIFUSÃO DO CONHECIMENTO CIENTÍFICO E TECNOLÓGICO	321.807,63	-	321.807,63
19.573.1090	FOMENTO À INOVAÇÃO DO ESTADO DE PERNAMBUCO	321.807,63	-	321.807,63
19.846	OUTROS ENCARGOS ESPECIAIS	392.540,09	-	392.540,09
19.846.0444	APOIO GERENCIAL E TECNOLÓGICO PARA A PROMOÇÃO DO	392.540,09	-	392.540,09
<b>20</b>	<b>AGRICULTURA</b>	<b>138.759.765,84</b>	<b>99.744.704,50</b>	<b>238.504.470,34</b>
20.122	ADMINISTRAÇÃO GERAL	113.041.649,97	13.725.244,24	126.766.894,21
20.122.0056	ENCARGOS ADMINISTRATIVOS DO ESTADO	979.522,48	-	979.522,48
20.122.0441	APOIO GERENCIAL E TECNOLÓGICO PARA A PROMOÇÃO DO	112.062.127,49	4.912.063,13	116.974.190,62
20.122.0729	APOIO AO SISTEMA DE PRODUÇÃO, BENEFICIAMENTO,	-	8.813.181,11	8.813.181,11
20.126	TECNOLOGIA DA INFORMAÇÃO	2.119.279,07	589.800,00	2.709.079,07



# DEMONSTRAÇÃO DA DESPESA CONFORME O VÍNCULO COM OS RECURSOS POR FUNÇÕES, SUBFUNÇÕES E PROGRAMAS

ESTADO DE PERNAMBUCO  
SECRETARIA DA FAZENDA  
COORDENAÇÃO DE CONTROLE DO TESOUREO ESTADUAL  
CONTADORIA GERAL DO ESTADO

EXERCÍCIO 2021  
QUADRO 07

R\$1,00

(ANEXO 08 DA LEI 4.320/64)

CÓDIGO	ESPECIFICAÇÃO	ORDINÁRIOS	VINCULADOS	TOTAL
20.126.0441	APOIO GERENCIAL E TECNOLÓGICO PARA A PROMOÇÃO DO	2.119.279,07	589.800,00	2.709.079,07
20.244	ASSISTÊNCIA COMUNITÁRIA	-	34.087.528,52	34.087.528,52
20.244.1014	FORTALECIMENTO DA SEGURANÇA NUTRICIONAL NO CAMPO	-	34.087.528,52	34.087.528,52
20.334	FOMENTO AO TRABALHO	2.177.762,69	6.100.924,25	8.278.686,94
20.334.0729	APOIO AO SISTEMA DE PRODUÇÃO, BENEFICIAMENTO,	-	-	-
20.334.1022	INCLUSÃO PRODUTIVA DAS TRABALHADORAS E	2.177.762,69	6.100.924,25	8.278.686,94
20.422	DIREITOS INDIVIDUAIS, COLETIVOS E DIFUSOS	287.000,00	80.000,00	367.000,00
20.422.1022	INCLUSÃO PRODUTIVA DAS TRABALHADORAS E	287.000,00	80.000,00	367.000,00
20.511	SANEAMENTO BÁSICO RURAL	-	2.653.538,16	2.653.538,16
20.511.1040	PROGRAMA DE DESENVOLVIMENTO SUSTENTÁVEL - ENFOQUE	-	2.653.538,16	2.653.538,16
20.544	RECURSOS HÍDRICOS	10.788.394,11	23.830.100,05	34.618.494,16
20.544.0030	APOIO ÀS AÇÕES DE CONVIVÊNCIA COM O SEMIÁRIDO	8.459.967,34	485.219,58	8.945.186,92
20.544.1030	MELHORIA DA INFRAESTRUTURA E DOS SERVIÇOS BÁSICOS	2.328.426,77	23.344.880,47	25.673.307,24
20.572	DESENVOLVIMENTO TECNOLÓGICO E ENGENHARIA	854.101,94	1.951.487,38	2.805.589,32
20.572.0423	APOIO AO DESENVOLVIMENTO AGRÁRIO	854.101,94	1.951.487,38	2.805.589,32
20.608	PROMOÇÃO DA PRODUÇÃO AGROPECUÁRIA	1.476.843,61	15.503.404,27	16.980.247,88
20.608.0423	APOIO AO DESENVOLVIMENTO AGRÁRIO	139.615,92	-	139.615,92
20.608.0729	APOIO AO SISTEMA DE PRODUÇÃO, BENEFICIAMENTO,	-	400.000,00	400.000,00
20.608.1022	INCLUSÃO PRODUTIVA DAS TRABALHADORAS E	868.209,96	13.712.454,86	14.580.664,82
20.608.1052	PROMOÇÃO E EXECUÇÃO DA DEFESA E DA INSPEÇÃO E	469.017,73	1.390.949,41	1.859.967,14
20.609	DEFESA AGROPECUÁRIA	-	566.207,93	566.207,93
20.609.1052	PROMOÇÃO E EXECUÇÃO DA DEFESA E DA INSPEÇÃO E	-	566.207,93	566.207,93
20.846	OUTROS ENCARGOS ESPECIAIS	8.014.734,45	656.469,70	8.671.204,15
20.846.0441	APOIO GERENCIAL E TECNOLÓGICO PARA A PROMOÇÃO DO	8.014.734,45	656.469,70	8.671.204,15
<b>21</b>	<b>ORGANIZAÇÃO AGRÁRIA</b>	<b>3.878.791,71</b>	<b>378.479,09</b>	<b>4.257.270,80</b>
21.122	ADMINISTRAÇÃO GERAL	964.727,95	-	964.727,95
21.122.0441	APOIO GERENCIAL E TECNOLÓGICO PARA A PROMOÇÃO DO	964.727,95	-	964.727,95
21.126	TECNOLOGIA DA INFORMAÇÃO	102.856,35	-	102.856,35
21.126.0441	APOIO GERENCIAL E TECNOLÓGICO PARA A PROMOÇÃO DO	102.856,35	-	102.856,35
21.631	REFORMA AGRÁRIA	2.811.207,41	378.479,09	3.189.686,50
21.631.0058	REGULARIZAÇÃO E REORGANIZAÇÃO FUNDIÁRIA	2.811.207,41	314.503,94	3.125.711,35
21.631.0633	APOIO À ESTRUTURAÇÃO DE ASSENTAMENTOS RURAIS	-	63.975,15	63.975,15
<b>22</b>	<b>INDÚSTRIA</b>	<b>19.042.962,19</b>	<b>27.757.660,60</b>	<b>46.800.622,79</b>
22.122	ADMINISTRAÇÃO GERAL	7.913.345,37	-	7.913.345,37
22.122.0056	ENCARGOS ADMINISTRATIVOS DO ESTADO	523.716,90	-	523.716,90
22.122.0444	APOIO GERENCIAL E TECNOLÓGICO PARA A PROMOÇÃO DO	7.389.628,47	-	7.389.628,47
22.126	TECNOLOGIA DA INFORMAÇÃO	23.676,33	-	23.676,33
22.126.0444	APOIO GERENCIAL E TECNOLÓGICO PARA A PROMOÇÃO DO	23.676,33	-	23.676,33
22.661	PROMOÇÃO INDUSTRIAL	10.828.656,30	25.225.956,55	36.054.612,85
22.661.1064	VIABILIZAÇÃO DA INFRAESTRUTURA NECESSÁRIA À	10.828.656,30	25.225.956,55	36.054.612,85
22.846	OUTROS ENCARGOS ESPECIAIS	277.284,19	2.531.704,05	2.808.988,24
22.846.0444	APOIO GERENCIAL E TECNOLÓGICO PARA A PROMOÇÃO DO	277.284,19	-	277.284,19
22.846.0926	AMPLIAÇÃO E ADEQUAÇÃO DA INFRAESTRUTURA PORTUÁRIA	-	2.531.704,05	2.531.704,05
<b>23</b>	<b>COMÉRCIO E SERVIÇOS</b>	<b>98.726.178,67</b>	<b>9.958.252,16</b>	<b>108.684.430,83</b>
23.122	ADMINISTRAÇÃO GERAL	61.121.192,58	-	61.121.192,58
23.122.0444	APOIO GERENCIAL E TECNOLÓGICO PARA A PROMOÇÃO DO	61.121.192,58	-	61.121.192,58
23.125	NORMATIZAÇÃO E FISCALIZAÇÃO	1.161.956,69	-	1.161.956,69
23.125.0215	AMPLIAÇÃO DA OFERTA DE SERVIÇOS DE NORMATIZAÇÃO E	158.569,27	-	158.569,27
23.125.0322	REGISTRO E CONTROLE DO CADASTRO DE EMPRESAS DO	1.003.387,42	-	1.003.387,42
23.126	TECNOLOGIA DA INFORMAÇÃO	2.299.156,65	-	2.299.156,65
23.126.0444	APOIO GERENCIAL E TECNOLÓGICO PARA A PROMOÇÃO DO	2.299.156,65	-	2.299.156,65
23.422	DIREITOS INDIVIDUAIS, COLETIVOS E DIFUSOS	443,90	-	443,90
23.422.0444	APOIO GERENCIAL E TECNOLÓGICO PARA A PROMOÇÃO DO	443,90	-	443,90
23.453	TRANSPORTES COLETIVOS URBANOS	514.268,39	344.566,14	858.834,53
23.453.1031	MELHORIA DA MOBILIDADE URBANA	514.268,39	344.566,14	858.834,53
23.691	PROMOÇÃO COMERCIAL	949.336,97	-	949.336,97
23.691.1079	FINANCIAMENTO DE CAPITAL DE GIRO, INVESTIMENTO FIXO,	949.336,97	-	949.336,97
23.695	TURISMO	27.380.008,49	334.541,43	27.714.549,92
23.695.0004	PROMOÇÃO E APOIO À COMERCIALIZAÇÃO DO DESTINO	8.144.088,70	-	8.144.088,70
23.695.0925	AMPLIAÇÃO E ADEQUAÇÃO DA INFRAESTRUTURA PARA O	14.839.575,99	334.541,43	15.174.117,42
23.695.1004	DESCENTRALIZAÇÃO DAS ATIVIDADES ECONÔMICAS E DAS	4.396.343,80	-	4.396.343,80
23.846	OUTROS ENCARGOS ESPECIAIS	5.299.815,00	9.279.144,59	14.578.959,59
23.846.0444	APOIO GERENCIAL E TECNOLÓGICO PARA A PROMOÇÃO DO	5.299.815,00	9.279.144,59	14.578.959,59
<b>24</b>	<b>COMUNICAÇÕES</b>	<b>5.023.333,66</b>	<b>-</b>	<b>5.023.333,66</b>
24.122	ADMINISTRAÇÃO GERAL	4.039.605,82	-	4.039.605,82
24.122.0452	APOIO GERENCIAL E TECNOLÓGICO PARA A PROMOÇÃO DO	4.039.605,82	-	4.039.605,82
24.126	TECNOLOGIA DA INFORMAÇÃO	135.509,76	-	135.509,76
24.126.0452	APOIO GERENCIAL E TECNOLÓGICO PARA A PROMOÇÃO DO	135.509,76	-	135.509,76
24.722	TELECOMUNICAÇÕES	848.218,08	-	848.218,08
24.722.1082	CONSOLIDAÇÃO DA EMPRESA PERNAMBUCO DE	848.218,08	-	848.218,08
<b>26</b>	<b>TRANSPORTE</b>	<b>540.072.522,82</b>	<b>288.246.450,19</b>	<b>828.318.973,01</b>
26.122	ADMINISTRAÇÃO GERAL	164.468.312,99	-	164.468.312,99
26.122.0228	DESCENTRALIZAÇÃO DAS ATIVIDADES DO DETRAN-PE	3.270.995,18	-	3.270.995,18
26.122.0450	APOIO GERENCIAL E TECNOLÓGICO PARA A PROMOÇÃO DA	124.356.969,25	-	124.356.969,25
26.122.0451	APOIO GERENCIAL E TECNOLÓGICO PARA A PROMOÇÃO DA	36.840.348,56	-	36.840.348,56
26.125	NORMATIZAÇÃO E FISCALIZAÇÃO	39.469.715,15	-	39.469.715,15
26.125.0657	MELHORIA, MODERNIZAÇÃO E FISCALIZAÇÃO DO TRÁFEGO	39.469.715,15	-	39.469.715,15
26.126	TECNOLOGIA DA INFORMAÇÃO	26.036.877,66	-	26.036.877,66
26.126.0450	APOIO GERENCIAL E TECNOLÓGICO PARA A PROMOÇÃO DA	22.504.487,13	-	22.504.487,13
26.126.0451	APOIO GERENCIAL E TECNOLÓGICO PARA A PROMOÇÃO DA	3.532.390,53	-	3.532.390,53
26.781	TRANSPORTE AÉREO	7.831.856,00	4.365.965,17	12.197.821,17
26.781.0342	DESENVOLVIMENTO DO SISTEMA DE TRANSPORTE	7.831.856,00	4.365.965,17	12.197.821,17
26.782	TRANSPORTE RODOVIÁRIO	273.003.998,79	279.380.485,02	552.384.483,81
26.782.0228	DESCENTRALIZAÇÃO DAS ATIVIDADES DO DETRAN-PE	38.227.955,47	-	38.227.955,47



## DEMONSTRAÇÃO DA DESPESA CONFORME O VÍNCULO COM OS RECURSOS POR FUNÇÕES, SUBFUNÇÕES E PROGRAMAS

ESTADO DE PERNAMBUCO  
SECRETARIA DA FAZENDA  
COORDENAÇÃO DE CONTROLE DO TESOURO ESTADUAL  
CONTADORIA GERAL DO ESTADO

EXERCÍCIO 2021  
QUADRO 07

R\$1,00

(ANEXO 08 DA LEI 4.320/64)

CÓDIGO	ESPECIFICAÇÃO	ORDINÁRIOS	VINCULADOS	TOTAL
26.782.0657	MELHORIA, MODERNIZAÇÃO E FISCALIZAÇÃO DO TRÁFEGO	1.676.903,59	-	1.676.903,59
26.782.0925	AMPLIAÇÃO E ADEQUAÇÃO DA INFRAESTRUTURA PARA O	615.296,87	32.934,94	648.231,81
26.782.0927	CAMINHOS DE PERNAMBUCO	119.939.540,81	279.347.550,08	399.287.090,89
26.782.1018	HABILITAÇÃO E EDUCAÇÃO PARA O TRÂNSITO	104.506.477,34	-	104.506.477,34
26.782.1034	MELHORIA DA SEGURANÇA NAS RODOVIAS	7.567.717,88	-	7.567.717,88
26.782.1086	OPERACIONALIZAÇÃO DO SISTEMA DE TRANSPORTES	470.106,83	-	470.106,83
26.846	OUTROS ENCARGOS ESPECIAIS	29.261.762,23	4.500.000,00	33.761.762,23
26.846.0450	APOIO GERENCIAL E TECNOLÓGICO PARA A PROMOÇÃO DA	22.069.493,38	-	22.069.493,38
26.846.0451	APOIO GERENCIAL E TECNOLÓGICO PARA A PROMOÇÃO DA	7.192.268,85	-	7.192.268,85
26.846.0926	AMPLIAÇÃO E ADEQUAÇÃO DA INFRAESTRUTURA PORTUÁRIA	-	4.500.000,00	4.500.000,00
<b>27</b>	<b>DESPORTO E LAZER</b>	<b>9.117.058,51</b>	<b>1.751.877,66</b>	<b>10.868.936,17</b>
27.695	TURISMO	1.119.707,04	-	1.119.707,04
27.695.0925	AMPLIAÇÃO E ADEQUAÇÃO DA INFRAESTRUTURA PARA O	1.119.707,04	-	1.119.707,04
27.811	DESPORTO DE RENDIMENTO	4.488.652,36	706.574,38	5.195.226,74
27.811.1002	PROMOÇÃO E DESENVOLVIMENTO DO PERNAMBUCO	4.488.652,36	706.574,38	5.195.226,74
27.812	DESPORTO COMUNITÁRIO	3.508.699,11	1.045.303,28	4.554.002,39
27.812.1002	PROMOÇÃO E DESENVOLVIMENTO DO PERNAMBUCO	3.508.699,11	1.045.303,28	4.554.002,39
<b>28</b>	<b>ENCARGOS ESPECIAIS</b>	<b>10.341.288.668,06</b>	<b>148.624.099,03</b>	<b>10.489.912.767,09</b>
28.841	REFINANCIAMENTO DA DÍVIDA INTERNA	200.285.030,40	-	200.285.030,40
28.841.0197	ENCARGOS FINANCEIROS DO ESTADO	200.285.030,40	-	200.285.030,40
28.842	REFINANCIAMENTO DA DÍVIDA EXTERNA	822.538.631,52	90.000.000,00	912.538.631,52
28.842.0197	ENCARGOS FINANCEIROS DO ESTADO	822.538.631,52	90.000.000,00	912.538.631,52
28.843	SERVIÇO DA DÍVIDA INTERNA	657.699.296,27	4.486.929,69	662.186.225,96
28.843.0146	ADMINISTRAÇÃO DAS AÇÕES REMANESCENTES DE	7.522.198,17	4.486.929,69	12.009.127,86
28.843.0197	ENCARGOS FINANCEIROS DO ESTADO	650.177.098,10	-	650.177.098,10
28.845	OUTRAS TRANSFERÊNCIAS	5.889.281.489,52	3.842.351,93	5.893.123.841,45
28.845.0197	ENCARGOS FINANCEIROS DO ESTADO	5.889.281.489,52	3.842.351,93	5.893.123.841,45
28.846	OUTROS ENCARGOS ESPECIAIS	2.771.484.220,35	50.294.817,41	2.821.779.037,76
28.846.0056	ENCARGOS ADMINISTRATIVOS DO ESTADO	35.188.151,84	-	35.188.151,84
28.846.0197	ENCARGOS FINANCEIROS DO ESTADO	167.937.127,69	-	167.937.127,69
28.846.0438	APOIO GERENCIAL E TECNOLÓGICO PARA A PROMOÇÃO DO	1.393.074.231,13	-	1.393.074.231,13
28.846.0439	APOIO GERENCIAL E TECNOLÓGICO PARA A PROMOÇÃO DO	386.158.443,92	282.922,16	386.441.366,08
28.846.0440	APOIO GERENCIAL E TECNOLÓGICO PARA A PROMOÇÃO DO	468.775,52	-	468.775,52
28.846.0441	APOIO GERENCIAL E TECNOLÓGICO PARA A PROMOÇÃO DO	32.844.443,45	4.648.204,41	37.492.647,86
28.846.0444	APOIO GERENCIAL E TECNOLÓGICO PARA A PROMOÇÃO DO	11.425.743,29	544.708,90	11.970.452,19
28.846.0446	APOIO GERENCIAL E TECNOLÓGICO PARA A PROMOÇÃO DO	1.995,71	42.691.085,17	42.693.080,88
28.846.0448	APOIO GERENCIAL E TECNOLÓGICO PARA A PROMOÇÃO DA	27.921.755,82	233.816,22	28.155.572,04
28.846.0450	APOIO GERENCIAL E TECNOLÓGICO PARA A PROMOÇÃO DA	26.363.210,99	-	26.363.210,99
28.846.0451	APOIO GERENCIAL E TECNOLÓGICO PARA A PROMOÇÃO DA	70.593.023,47	19.754,66	70.612.778,13
28.846.0452	APOIO GERENCIAL E TECNOLÓGICO PARA A PROMOÇÃO DO	536.432.619,62	1.874.325,89	538.306.945,51
28.846.0937	APOIO GERENCIAL E TECNOLÓGICO ÀS AÇÕES DA	45.625.086,32	-	45.625.086,32
28.846.0939	APOIO GERENCIAL E TECNOLÓGICO ÀS AÇÕES DA	37.377.535,71	-	37.377.535,71
28.846.0949	APOIO GERENCIAL E TECNOLÓGICO ÀS AÇÕES DA	72.075,87	-	72.075,87
<b>TOTAL DA DESPESA ORÇAMENTÁRIA DO ESTADO</b>		<b>33.420.830.900,69</b>	<b>9.245.093.529,14</b>	<b>42.665.924.429,83</b>



## DEMONSTRAÇÃO DA DESPESA REALIZADA POR ÓRGÃO E FUNÇÃO

ESTADO DE PERNAMBUCO  
SECRETARIA DA FAZENDA  
COORDENAÇÃO DE CONTROLE DO TESOUREO ESTADUAL  
CONTADORIA GERAL DO ESTADO

EXERCÍCIO 2021

QUADRO 08

R\$1,00

(ANEXO 09 DA LEI 4.320/64)

CÓDIGO	ESPECIFICAÇÃO	VALOR	PERC
<b>01</b>	<b>LEGISLATIVA</b>	<b>951.857.675,60</b>	<b>100,00%</b>
00.301	ESCOLA DE CONTAS PÚBLICAS PROFESSOR BARRETO GUIMARÃES	2.504.167,52	0,26%
01.000	ASSEMBLÉIA LEGISLATIVA DO ESTADO DE PERNAMBUCO	513.908.651,66	53,99%
02.000	TRIBUNAL DE CONTAS DO ESTADO DE PERNAMBUCO	435.444.856,42	45,74%
<b>02</b>	<b>JUDICIÁRIA</b>	<b>2.239.372.574,15</b>	<b>100,00%</b>
07.000	TRIBUNAL DE JUSTIÇA DE PERNAMBUCO	1.881.832.050,45	84,03%
37.000	PROCURADORIA GERAL DO ESTADO	357.540.523,70	15,96%
<b>04</b>	<b>ADMINISTRAÇÃO</b>	<b>1.466.078.970,87</b>	<b>100,00%</b>
00.302	AGÊNCIA DE REGULAÇÃO DOS SERVIÇOS PÚBLICOS DELEGADOS DO ESTADO DE PERNAMBUCO - ARPE	10.292.977,65	0,70%
00.303	INSTITUTO DE RECURSOS HUMANOS DE PERNAMBUCO - IRH-PE	38.320.843,91	2,61%
00.304	AGÊNCIA ESTADUAL DE TECNOLOGIA DA INFORMAÇÃO - ATI	90.567.658,85	6,17%
00.306	DEPARTAMENTO DE ESTRADAS DE RODAGEM DO ESTADO DE PERNAMBUCO - DER-PE -	2.383.052,65	0,16%
00.308	AGÊNCIA ESTADUAL DE PLANEJAMENTO E PESQUISAS DE PERNAMBUCO - CONDEPE/FIDEM	3.448.883,88	0,23%
00.309	DISTRITO ESTADUAL DE FERNANDO DE NORONHA	44.899.894,72	3,06%
00.401	FUNDAÇÃO DE APOSENTADORIAS E PENSÕES DOS SERVIDORES DO ESTADO DE PERNAMBUCO -	3.175.085,89	0,21%
00.403	FUNDAÇÃO DO PATRIMÔNIO HISTÓRICO E ARTÍSTICO DE PERNAMBUCO - FUNDARPE	6.558.972,14	0,44%
00.404	FUNDAÇÃO DE HEMATOLOGIA E HEMOTERAPIA DE PERNAMBUCO - HEMOPE	4.865.487,83	0,33%
00.601	PERNAMBUCO PARTICIPAÇÕES E INVESTIMENTOS S/A - PERPART	90.458.067,29	6,17%
11.000	GOVERNADORIA DO ESTADO	16.149.776,79	1,10%
12.000	SECRETARIA DE ADMINISTRAÇÃO	196.787.161,27	13,42%
15.000	SECRETARIA DA FAZENDA	667.435.594,01	45,52%
16.000	SECRETARIA DE IMPRENSA	3.926.328,80	0,26%
17.000	SECRETARIA DA CASA CIVIL	15.279.685,98	1,04%
21.000	SECRETARIA DE TURISMO E LAZER	32.864.255,43	2,24%
22.000	SECRETARIA DE DESENVOLVIMENTO AGRÁRIO	1.820.885,64	0,12%
23.000	SECRETARIA DE SAÚDE	299.000,00	0,02%
29.000	ENCARGOS GERAIS DO ESTADO	16.193.145,41	1,10%
30.000	SECRETARIA DE PLANEJAMENTO E GESTÃO	87.874.636,16	5,99%
31.000	SECRETARIA DE CIÊNCIA, TECNOLOGIA E INOVAÇÃO	200.630,20	0,01%
36.000	SECRETARIA DE MEIO AMBIENTE E SUSTENTABILIDADE	4.630.108,49	0,31%
38.000	SECRETARIA DE DESENVOLVIMENTO URBANO E HABITAÇÃO	1.125.820,98	0,07%
43.000	SECRETARIA DO TRABALHO, EMPREGO E QUALIFICAÇÃO	944.036,00	0,06%
44.000	SECRETARIA DA MULHER	663.069,90	0,04%
46.000	SECRETARIA DA CONTROLADORIA GERAL DO ESTADO	37.935.104,51	2,58%
51.000	GABINETE DE PROJETOS ESTRATÉGICOS	3.982.315,64	0,27%
52.000	SECRETARIA DE INFRAESTRUTURA E RECURSOS HÍDRICOS	9.837.751,55	0,67%
56.000	ASSESSORIA ESPECIAL AO GOVERNADOR	73.158.739,30	4,99%
<b>06</b>	<b>SEGURANÇA PÚBLICA</b>	<b>3.070.634.862,19</b>	<b>100,00%</b>
00.304	AGÊNCIA ESTADUAL DE TECNOLOGIA DA INFORMAÇÃO - ATI	609.974,89	0,01%
11.000	GOVERNADORIA DO ESTADO	14.878.079,64	0,48%
39.000	SECRETARIA DE DEFESA SOCIAL	3.055.146.807,66	99,49%
<b>08</b>	<b>ASSISTÊNCIA SOCIAL</b>	<b>209.836.820,98</b>	<b>100,00%</b>
00.203	FUNDO ESTADUAL DE ASSISTENCIA SOCIAL - FEAS	197.237.772,21	93,99%
00.217	FUNDO ESTADUAL DOS DIREITOS DO IDOSO DE PERNAMBUCO - FEDIPE	85.000,00	0,04%
00.309	DISTRITO ESTADUAL DE FERNANDO DE NORONHA	177.253,90	0,08%
00.402	FUNDAÇÃO DE ATENDIMENTO SÓCIOEDUCATIVO - FUNASE	3.462.044,57	1,64%
13.000	SECRETARIA DE DESENVOLVIMENTO SOCIAL, CRIANÇA E JUVENTUDE	3.268.795,60	1,55%
20.000	SECRETARIA DE CULTURA	10.308,75	0,00%
29.000	ENCARGOS GERAIS DO ESTADO	5.595.645,95	2,66%
<b>09</b>	<b>PREVIDÊNCIA SOCIAL</b>	<b>6.844.539.242,92</b>	<b>100,00%</b>
00.210	FUNDO FINANCEIRO DE APOSENTADORIAS E PENSÕES DOS SERVIDORES DO ESTADO DE	6.774.534.501,88	98,97%
00.303	INSTITUTO DE RECURSOS HUMANOS DE PERNAMBUCO - IRH-PE	44.071.388,07	0,64%
00.401	FUNDAÇÃO DE APOSENTADORIAS E PENSÕES DOS SERVIDORES DO ESTADO DE PERNAMBUCO -	12.449.957,93	0,18%
29.000	ENCARGOS GERAIS DO ESTADO	13.483.395,04	0,19%
<b>10</b>	<b>SAÚDE</b>	<b>8.464.616.157,42</b>	<b>100,00%</b>
00.303	INSTITUTO DE RECURSOS HUMANOS DE PERNAMBUCO - IRH-PE	647.924.714,34	7,65%
00.309	DISTRITO ESTADUAL DE FERNANDO DE NORONHA	7.222.499,72	0,08%
00.404	FUNDAÇÃO DE HEMATOLOGIA E HEMOTERAPIA DE PERNAMBUCO - HEMOPE	117.942.988,38	1,39%
00.405	FUNDAÇÃO DE AMPARO À CIÊNCIA E TECNOLOGIA - FACEPE	248.641,50	0,00%
00.406	UNIVERSIDADE DE PERNAMBUCO - UPE	503.486.435,51	5,94%
23.000	SECRETARIA DE SAÚDE	7.056.422.306,18	83,36%
32.000	MINISTÉRIO PÚBLICO DE PERNAMBUCO	15.811,96	0,00%
39.000	SECRETARIA DE DEFESA SOCIAL	118.079.897,15	1,39%
51.000	GABINETE DE PROJETOS ESTRATÉGICOS	13.272.862,68	0,15%
<b>11</b>	<b>TRABALHO</b>	<b>340.114.967,62</b>	<b>100,00%</b>
00.302	AGÊNCIA DE REGULAÇÃO DOS SERVIÇOS PÚBLICOS DELEGADOS DO ESTADO DE PERNAMBUCO - ARPE	147.148,22	0,04%
00.401	FUNDAÇÃO DE APOSENTADORIAS E PENSÕES DOS SERVIDORES DO ESTADO DE PERNAMBUCO -	94.524,59	0,02%
00.403	FUNDAÇÃO DO PATRIMÔNIO HISTÓRICO E ARTÍSTICO DE PERNAMBUCO - FUNDARPE	47.850,20	0,01%
00.404	FUNDAÇÃO DE HEMATOLOGIA E HEMOTERAPIA DE PERNAMBUCO - HEMOPE	733.593,64	0,21%
00.601	PERNAMBUCO PARTICIPAÇÕES E INVESTIMENTOS S/A - PERPART	1.138.358,96	0,33%
22.000	SECRETARIA DE DESENVOLVIMENTO AGRÁRIO	2.460.998,86	0,72%
29.000	ENCARGOS GERAIS DO ESTADO	298.341.812,28	87,71%
43.000	SECRETARIA DO TRABALHO, EMPREGO E QUALIFICAÇÃO	37.150.680,87	10,92%
<b>12</b>	<b>EDUCAÇÃO</b>	<b>4.697.989.111,17</b>	<b>100,00%</b>
00.309	DISTRITO ESTADUAL DE FERNANDO DE NORONHA	441.493,93	0,00%
00.406	UNIVERSIDADE DE PERNAMBUCO - UPE	248.915.060,96	5,29%
00.505	CONSÓRCIO DE TRANSPORTES DA REGIÃO METROPOLITANA DO RECIFE - CTM	13.088.123,60	0,27%
14.000	SECRETARIA DE EDUCAÇÃO E ESPORTES	4.395.448.937,24	93,56%
31.000	SECRETARIA DE CIÊNCIA, TECNOLOGIA E INOVAÇÃO	25.759.761,99	0,54%
37.000	PROCURADORIA GERAL DO ESTADO	178.637,80	0,00%
39.000	SECRETARIA DE DEFESA SOCIAL	14.157.095,65	0,30%
<b>13</b>	<b>CULTURA</b>	<b>110.405.003,46</b>	<b>100,00%</b>
00.309	DISTRITO ESTADUAL DE FERNANDO DE NORONHA	103.108,15	0,09%
00.403	FUNDAÇÃO DO PATRIMÔNIO HISTÓRICO E ARTÍSTICO DE PERNAMBUCO - FUNDARPE	62.384.124,34	56,50%



# DEMONSTRAÇÃO DA DESPESA REALIZADA POR ÓRGÃO E FUNÇÃO

ESTADO DE PERNAMBUCO  
SECRETARIA DA FAZENDA  
COORDENAÇÃO DE CONTROLE DO TESOUREO ESTADUAL  
CONTADORIA GERAL DO ESTADO

EXERCÍCIO 2021

QUADRO 08

R\$1,00

(ANEXO 09 DA LEI 4.320/64)

CÓDIGO	ESPECIFICAÇÃO	VALOR	PERC
14.000	SECRETARIA DE EDUCAÇÃO E ESPORTES	2.037.525,88	1,84%
20.000	SECRETARIA DE CULTURA	45.880.245,09	41,55%
<b>14</b>	<b>DIREITOS DA CIDADANIA</b>	<b>1.527.980.887,69</b>	<b>100,00%</b>
00.201	FUNDO ESTADUAL DE DEFESA DOS DIREITOS DA CRIANÇA E DO ADOLESCENTE	1.350.539,94	0,08%
00.204	FUNDO DE PRODUÇÃO PENITENCIÁRIA - FPP	27.618,00	
00.309	DISTRITO ESTADUAL DE FERNANDO DE NORONHA	359.025,15	0,02%
00.402	FUNDAÇÃO DE ATENDIMENTO SÓCIOEDUCATIVO - FUNASE	111.035.533,00	7,26%
00.403	FUNDAÇÃO DO PATRIMÔNIO HISTÓRICO E ARTÍSTICO DE PERNAMBUCO - FUNDARPE	20.000,00	
13.000	SECRETARIA DE DESENVOLVIMENTO SOCIAL, CRIANÇA E JUVENTUDE	31.038.179,64	2,03%
19.000	SECRETARIA DE JUSTIÇA E DIREITOS HUMANOS	443.879.436,26	29,05%
25.000	DEFENSORIA PÚBLICA DO ESTADO DE PERNAMBUCO	229.265.387,15	15,00%
30.000	SECRETARIA DE PLANEJAMENTO E GESTÃO	41.618.723,50	2,72%
32.000	MINISTÉRIO PÚBLICO DE PERNAMBUCO	617.908.625,73	40,43%
44.000	SECRETARIA DA MULHER	11.559.341,09	0,75%
46.000	SECRETARIA DA CONTROLADORIA GERAL DO ESTADO	275.632,30	0,01%
51.000	GABINETE DE PROJETOS ESTRATÉGICOS	16.000,00	
55.000	SECRETARIA DE POLÍTICAS DE PREVENÇÃO À VIOLENCIA E ÀS DROGAS	39.626.845,93	2,59%
<b>15</b>	<b>URBANISMO</b>	<b>405.653.479,36</b>	<b>100,00%</b>
00.309	DISTRITO ESTADUAL DE FERNANDO DE NORONHA	18.506.727,50	4,56%
00.505	CONSÓRCIO DE TRANSPORTES DA REGIÃO METROPOLITANA DO RECIFE - CTM	363.750.489,20	89,67%
38.000	SECRETARIA DE DESENVOLVIMENTO URBANO E HABITAÇÃO	17.730.362,66	4,37%
39.000	SECRETARIA DE DEFESA SOCIAL	5.665.900,00	1,39%
<b>16</b>	<b>HABITAÇÃO</b>	<b>82.073.705,89</b>	<b>100,00%</b>
00.215	FUNDO ESTADUAL DE HABITAÇÃO DE INTERESSE SOCIAL - FEHIS	1.411.258,61	1,71%
00.609	COMPANHIA ESTADUAL DE HABITAÇÃO E OBRAS - CEHAB	80.662.447,28	98,28%
<b>17</b>	<b>SANEAMENTO</b>	<b>212.741.634,36</b>	<b>100,00%</b>
52.000	SECRETARIA DE INFRAESTRUTURA E RECURSOS HÍDRICOS	212.741.634,36	100,00%
<b>18</b>	<b>GESTÃO AMBIENTAL</b>	<b>204.745.288,62</b>	<b>100,00%</b>
00.209	FUNDO ESTADUAL DE RECURSOS HIDRÍCOS - FEHIDRO	1.310.774,45	0,64%
00.310	AGÊNCIA ESTADUAL DE MEIO AMBIENTE - CPRH	50.833.313,30	24,82%
00.313	AGÊNCIA PERNAMBUCANA DE ÁGUAS E CLIMA - APAC	12.448.946,10	6,08%
00.405	FUNDAÇÃO DE AMPARO À CIÊNCIA E TECNOLOGIA - FACEPE	393.400,00	0,19%
22.000	SECRETARIA DE DESENVOLVIMENTO AGRÁRIO	105.000,00	0,05%
36.000	SECRETARIA DE MEIO AMBIENTE E SUSTENTABILIDADE	13.312.336,22	6,50%
52.000	SECRETARIA DE INFRAESTRUTURA E RECURSOS HÍDRICOS	126.341.518,55	61,70%
<b>19</b>	<b>CIÊNCIA E TECNOLOGIA</b>	<b>104.913.242,84</b>	<b>100,00%</b>
00.304	AGÊNCIA ESTADUAL DE TECNOLOGIA DA INFORMAÇÃO - ATI	47.341,66	0,04%
00.405	FUNDAÇÃO DE AMPARO À CIÊNCIA E TECNOLOGIA - FACEPE	78.285.471,95	74,61%
31.000	SECRETARIA DE CIÊNCIA, TECNOLOGIA E INOVAÇÃO	26.580.429,23	25,33%
<b>20</b>	<b>AGRICULTURA</b>	<b>238.504.470,34</b>	<b>100,00%</b>
00.314	AGÊNCIA DE DEFESA E FISCALIZAÇÃO AGROPECUÁRIA DO ESTADO DE PERNAMBUCO - ADAGRO	32.070.086,36	13,44%
00.405	FUNDAÇÃO DE AMPARO À CIÊNCIA E TECNOLOGIA - FACEPE	38.400,00	0,01%
00.501	INSTITUTO AGRÔNOMICO DE PERNAMBUCO - IPA	106.566.087,84	44,68%
22.000	SECRETARIA DE DESENVOLVIMENTO AGRÁRIO	99.364.296,14	41,66%
39.000	SECRETARIA DE DEFESA SOCIAL	465.600,00	0,19%
<b>21</b>	<b>ORGANIZAÇÃO AGRÁRIA</b>	<b>4.257.270,80</b>	<b>100,00%</b>
00.312	INSTITUTO DE TERRAS E REFORMA AGRÁRIA DO ESTADO DE PERNAMBUCO - ITERPE	4.257.270,80	100,00%
<b>22</b>	<b>INDÚSTRIA</b>	<b>46.800.622,79</b>	<b>100,00%</b>
26.000	SECRETARIA DE DESENVOLVIMENTO ECONÔMICO	46.800.622,79	100,00%
<b>23</b>	<b>COMÉRCIO E SERVIÇOS</b>	<b>108.684.430,83</b>	<b>100,00%</b>
00.218	FUNDO PARA FOMENTO A PROGRAMAS ESPECIAIS DE PERNAMBUCO - FUPES-PE	949.336,97	0,87%
00.305	INSTITUTO DE PESOS E MEDIDAS DO ESTADO DE PERNAMBUCO - IPEM-PE	11.522.999,13	10,60%
00.307	JUNTA COMERCIAL DO ESTADO DE PERNAMBUCO - JUCEPE	16.607.990,84	15,28%
00.603	EMPRESA DE TURISMO DE PERNAMBUCO S/A - EMPETUR	63.045.158,29	58,00%
21.000	SECRETARIA DE TURISMO E LAZER	16.558.945,60	15,23%
<b>24</b>	<b>COMUNICAÇÕES</b>	<b>5.023.333,66</b>	<b>100,00%</b>
00.506	EMPRESA PERNAMBUCO DE COMUNICAÇÃO S.A. - EPC	5.023.333,66	100,00%
<b>26</b>	<b>TRANSPORTE</b>	<b>828.318.973,01</b>	<b>100,00%</b>
00.306	DEPARTAMENTO DE ESTRADAS DE RODAGEM DO ESTADO DE PERNAMBUCO - DER-PE	452.398.952,12	54,61%
00.311	DEPARTAMENTO ESTADUAL DE TRÂNSITO - DETRAN-PE	353.137.954,93	42,63%
00.504	EMPRESA PERNAMBUCANA DE TRANSPORTE COLETIVO INTERMUNICIPAL - EPTI	3.266.142,06	0,39%
21.000	SECRETARIA DE TURISMO E LAZER	648.231,81	0,07%
26.000	SECRETARIA DE DESENVOLVIMENTO ECONÔMICO	4.500.000,00	0,54%
39.000	SECRETARIA DE DEFESA SOCIAL	567.749,34	0,06%
52.000	SECRETARIA DE INFRAESTRUTURA E RECURSOS HÍDRICOS	13.799.942,75	1,66%
<b>27</b>	<b>DESPORTO E LAZER</b>	<b>10.868.936,17</b>	<b>100,00%</b>
14.000	SECRETARIA DE EDUCAÇÃO E ESPORTES	9.749.229,13	89,69%
21.000	SECRETARIA DE TURISMO E LAZER	1.119.707,04	10,30%
<b>28</b>	<b>ENCARGOS ESPECIAIS</b>	<b>10.489.912.767,09</b>	<b>100,00%</b>
00.303	INSTITUTO DE RECURSOS HUMANOS DE PERNAMBUCO - IRH-PE	88.555.808,66	0,84%
00.306	DEPARTAMENTO DE ESTRADAS DE RODAGEM DO ESTADO DE PERNAMBUCO - DER-PE	68.589.126,90	0,65%
00.307	JUNTA COMERCIAL DO ESTADO DE PERNAMBUCO - JUCEPE	2.363.961,32	0,02%
00.309	DISTRITO ESTADUAL DE FERNANDO DE NORONHA	234.448,63	
00.310	AGÊNCIA ESTADUAL DE MEIO AMBIENTE - CPRH	234.326,89	
00.311	DEPARTAMENTO ESTADUAL DE TRÂNSITO - DETRAN-PE	24.485.466,60	0,23%
00.314	AGÊNCIA DE DEFESA E FISCALIZAÇÃO AGROPECUÁRIA DO ESTADO DE PERNAMBUCO - ADAGRO	9.264.721,66	0,08%
00.402	FUNDAÇÃO DE ATENDIMENTO SÓCIOEDUCATIVO - FUNASE	26.368.509,43	0,25%
00.403	FUNDAÇÃO DO PATRIMÔNIO HISTÓRICO E ARTÍSTICO DE PERNAMBUCO - FUNDARPE	1.553.246,39	0,01%
00.405	FUNDAÇÃO DE AMPARO À CIÊNCIA E TECNOLOGIA - FACEPE	23.525,03	
00.406	UNIVERSIDADE DE PERNAMBUCO - UPE	5.925.040,34	0,05%
00.505	CONSÓRCIO DE TRANSPORTES DA REGIÃO METROPOLITANA DO RECIFE - CTM	1.843.843,97	0,01%
00.601	PERNAMBUCO PARTICIPAÇÕES E INVESTIMENTOS S/A - PERPART	7.522.198,17	0,07%
01.000	ASSEMBLÉIA LEGISLATIVA DO ESTADO DE PERNAMBUCO	45.625.086,32	0,43%
11.000	GOVERNADORIA DO ESTADO	553.544,29	



## DEMONSTRAÇÃO DA DESPESA REALIZADA POR ÓRGÃO E FUNÇÃO

ESTADO DE PERNAMBUCO

EXERCÍCIO 2021

SECRETARIA DA FAZENDA

QUADRO 08

COORDENAÇÃO DE CONTROLE DO TESOUREO ESTADUAL

CONTADORIA GERAL DO ESTADO

R\$1,00

(ANEXO 09 DA LEI 4.320/64)

CÓDIGO	ESPECIFICAÇÃO	VALOR	PERC
14.000	SECRETARIA DE EDUCAÇÃO E ESPORTES	1.393.074.231,13	13,28%
15.000	SECRETARIA DA FAZENDA	422.442.431,36	4,02%
17.000	SECRETARIA DA CASA CIVIL	8.023.503,53	0,07%
19.000	SECRETARIA DE JUSTIÇA E DIREITOS HUMANOS	5.375,53	
22.000	SECRETARIA DE DESENVOLVIMENTO AGRÁRIO	28.227.926,20	0,26%
23.000	SECRETARIA DE SAÚDE	42.693.080,88	0,40%
25.000	DEFENSORIA PÚBLICA DO ESTADO DE PERNAMBUCO	37.377.535,71	0,35%
26.000	SECRETARIA DE DESENVOLVIMENTO ECONÔMICO	3.113.216,60	0,02%
29.000	ENCARGOS GERAIS DO ESTADO	7.859.249.881,00	74,92%
30.000	SECRETARIA DE PLANEJAMENTO E GESTÃO	1.874.325,89	0,01%
32.000	MINISTÉRIO PÚBLICO DE PERNAMBUCO	72.075,87	
37.000	PROCURADORIA GERAL DO ESTADO	21.344.261,47	0,20%
38.000	SECRETARIA DE DESENVOLVIMENTO URBANO E HABITAÇÃO	33.900,42	
39.000	SECRETARIA DE DEFESA SOCIAL	386.441.366,08	3,68%
43.000	SECRETARIA DO TRABALHO, EMPREGO E QUALIFICAÇÃO	544.708,90	
44.000	SECRETARIA DA MULHER	228.440,69	
52.000	SECRETARIA DE INFRAESTRUTURA E RECURSOS HÍDRICOS	2.023.651,23	0,01%
	<b>TOTAL</b>	<b>42.665.924.429,83</b>	<b>100,00%</b>



# DEMONSTRAÇÃO COMPARATIVA DA RECEITA ORÇADA COM ARRECADADA


ESTADO DE PERNAMBUCO  
SECRETARIA DA FAZENDA  
COORDENAÇÃO DE CONTROLE DO TESOUREO ESTADUAL  
CONTADORIA GERAL DO ESTADO

EXERCÍCIO 2021  
QUADRO 09

R\$1,00

CÓDIGO	ESPECIFICAÇÃO	RECEITA			DIFERENÇA
		ORÇADA	ARRECADADA	PARA MAIS	
10.000.00.0000	RECEITAS CORRENTES	41.899.526.263,92	43.710.238.602,10	1.810.712.338,18	
11.000.00.0000	IMPOSTOS, TAXAS E CONTRIBUIÇÕES DE MELHORIA	25.252.901.757,88	25.443.420.593,59	190.518.835,71	
11.100.00.0000	IMPOSTOS	24.423.141.789,26	24.368.032.675,85	- 55.109.112,41	
11.1.03.00.0000	IMPOSTO SOBRE A RENDA - PROVENTOS DE QUALQUER NATUREZA	1.980.494.300,00	1.740.768.213,16	- 239.726.086,84	
11.1.03.03.0000	IMPOSTO SOBRE A RENDA - RETIDO NA FONTE - TRABALHO - PRINCIPAL	1.858.856.800,00	1.611.101.948,39	- 247.754.851,61	
11.1.03.03.1101	IMPOSTO SOBRE A RENDA - RETIDO NA FONTE - TRABALHO - PRINCIPAL	1.858.856.800,00	1.611.101.948,39	- 247.754.851,61	
11.1.03.03.1101	IMPOSTO SOBRE A RENDA - RETIDO NA FONTE - OUTROS RENDIMENTOS - PRINCIPAL	121.637.500,00	129.666.264,77	8.028.764,77	
11.1.03.03.1101	IMPOSTO SOBRE A RENDA - RETIDO NA FONTE - OUTROS RENDIMENTOS - PRINCIPAL	121.637.500,00	129.666.264,77	8.028.764,77	
11.1.8.00.00.0000	IMPOSTOS ESPECÍFICOS DE ESTADOS, DF E MUNICÍPIOS	22.442.647.488,26	22.637.264.462,69	184.616.974,43	
11.1.8.01.00.0000	IMPOSTO SOBRE O PATRIMÔNIO PARA ESTADOS/DF/MUNICÍPIOS	1.702.164.500,00	1.586.603.678,16	- 115.560.821,84	
11.1.8.01.21.0000	IMPOSTO SOBRE A PROPRIEDADE DE VEÍCULOS AUTOMOTORES - PRINCIPAL	1.382.203.200,00	1.346.659.953,70	- 35.543.246,30	
11.1.8.01.21.0100	IMPOSTO SOBRE A PROPRIEDADE DE VEÍCULOS AUTOMOTORES - PRINCIPAL	1.382.203.200,00	1.346.659.953,70	- 35.543.246,30	
11.1.8.01.21.0200	IMPOSTO SOBRE A PROPRIEDADE DE VEÍCULOS AUTOMOTORES - PRINCIPAL - DEFN	1.382.203.200,00	1.345.901.530,30	- 36.301.669,70	
11.1.8.01.22.0000	IMPOSTO SOBRE A PROPRIEDADE DE VEÍCULOS AUTOMOTORES - MULTAS E JUROS	-	758.423,40	758.423,40	
11.1.8.01.22.0100	IMPOSTO SOBRE A PROPRIEDADE DE VEÍCULOS AUTOMOTORES - MULTAS E JUROS	167.207.400,00	83.593.081,94	- 83.614.318,06	
11.1.8.01.22.0100	IMPOSTO SOBRE A PROPRIEDADE DE VEÍCULOS AUTOMOTORES - MULTAS E JUROS	167.207.400,00	83.593.081,94	- 83.614.318,06	
11.1.8.01.23.0000	IMPOSTO SOBRE A PROPRIEDADE DE VEÍCULOS AUTOMOTORES - DÍVIDA ATIVA	8.593.400,00	20.236.842,41	11.643.442,41	
11.1.8.01.23.0100	IMPOSTO SOBRE A PROPRIEDADE DE VEÍCULOS AUTOMOTORES - DÍVIDA ATIVA	8.593.400,00	20.236.842,41	11.643.442,41	
11.1.8.01.24.0000	IMPOSTO SOBRE A PROPRIEDADE DE VEÍCULOS AUTOMOTORES - DÍVIDA ATIVA - MULTAS E JUROS	2.079.600,00	4.505.284,29	2.425.684,29	
11.1.8.01.24.0100	IMPOSTO SOBRE A PROPRIEDADE DE VEÍCULOS AUTOMOTORES - DÍVIDA ATIVA - MULTAS E JUROS	2.079.600,00	4.505.284,29	2.425.684,29	
11.1.8.01.31.0000	IMPOSTO SOBRE TRANSMISSÃO "CAUSA MORTIS" E DOAÇÃO DE BENS E DIREITOS - PRINCIPAL	128.972.100,00	115.770.852,23	- 13.201.247,77	
11.1.8.01.31.0100	IMPOSTO SOBRE TRANSMISSÃO "CAUSA MORTIS" E DOAÇÃO DE BENS E DIREITOS - PRINCIPAL	128.972.100,00	115.770.852,23	- 13.201.247,77	
11.1.8.01.32.0000	IMPOSTO SOBRE TRANSMISSÃO "CAUSA MORTIS" E DOAÇÃO DE BENS E DIREITOS - MULTAS E JUROS	2.172.200,00	4.628.673,77	2.456.473,77	
11.1.8.01.32.0100	IMPOSTO SOBRE TRANSMISSÃO "CAUSA MORTIS" E DOAÇÃO DE BENS E DIREITOS - MULTAS E JUROS	2.172.200,00	4.628.673,77	2.456.473,77	
11.1.8.01.33.0000	IMPOSTO SOBRE TRANSMISSÃO "CAUSA MORTIS" E DOAÇÃO DE BENS E DIREITOS - DÍVIDA ATIVA	9.845.300,00	10.055.198,63	209.898,63	
11.1.8.01.33.0100	IMPOSTO SOBRE TRANSMISSÃO "CAUSA MORTIS" E DOAÇÃO DE BENS E DIREITOS - DÍVIDA ATIVA	9.845.300,00	10.055.198,63	209.898,63	
11.1.8.01.34.0000	IMPOSTO SOBRE TRANSMISSÃO "CAUSA MORTIS" E DOAÇÃO DE BENS E DIREITOS - DÍVIDA ATIVA - MULTAS E JUROS	1.091.300,00	3.153.791,19	2.062.491,19	
11.1.8.01.34.0100	IMPOSTO SOBRE TRANSMISSÃO "CAUSA MORTIS" E DOAÇÃO DE BENS E DIREITOS - DÍVIDA ATIVA - MULTAS E JUROS	1.091.300,00	3.153.791,19	2.062.491,19	
11.1.8.02.00.0000	IMPOSTOS SOBRE A PRODUÇÃO, CIRCULAÇÃO DE MERCADORIAS E SERVIÇOS	20.740.482.988,26	21.038.660.784,53	298.177.796,27	
11.1.8.02.11.0000	IMPOSTO SOBRE OPERAÇÕES RELATIVAS À CIRCULAÇÃO DE MERCADORIAS E SOBRE PRESTAÇÕES DE	20.030.240.488,26	20.096.684.816,18	66.444.327,92	
11.1.8.02.11.0100	IMPOSTO SOBRE OPERAÇÕES RELATIVAS À CIRCULAÇÃO DE MERCADORIAS E SOBRE PRESTAÇÕES DE	20.030.240.488,26	20.096.684.816,18	66.444.327,92	
11.1.8.02.12.0000	IMPOSTO SOBRE OPERAÇÕES RELATIVAS À CIRCULAÇÃO DE MERCADORIAS E SOBRE PRESTAÇÕES DE	144.404.700,00	116.080.187,52	- 28.324.512,48	
11.1.8.02.12.0100	IMPOSTO SOBRE OPERAÇÕES RELATIVAS À CIRCULAÇÃO DE MERCADORIAS E SOBRE PRESTAÇÕES DE	144.404.700,00	116.080.187,52	- 28.324.512,48	
11.1.8.02.13.0000	IMPOSTO SOBRE OPERAÇÕES RELATIVAS À CIRCULAÇÃO DE MERCADORIAS E SOBRE PRESTAÇÕES DE	43.907.200,00	296.381.359,67	252.474.159,67	
11.1.8.02.13.0100	IMPOSTO SOBRE OPERAÇÕES RELATIVAS À CIRCULAÇÃO DE MERCADORIAS E SOBRE PRESTAÇÕES DE	43.907.200,00	296.381.359,67	252.474.159,67	
11.1.8.02.13.0200	IMPOSTO SOBRE OPERAÇÕES RELATIVAS À CIRCULAÇÃO DE MERCADORIAS E SOBRE PRESTAÇÕES DE	116.500,00	1.512.256,26	1.395.756,26	
11.1.8.02.14.0000	IMPOSTO SOBRE OPERAÇÕES RELATIVAS À CIRCULAÇÃO DE MERCADORIAS E SOBRE PRESTAÇÕES DE	27.301.000,00	61.113.002,28	33.812.002,28	
11.1.8.02.14.0100	IMPOSTO SOBRE OPERAÇÕES RELATIVAS À CIRCULAÇÃO DE MERCADORIAS E SOBRE PRESTAÇÕES DE	27.124.300,00	60.521.855,12	33.397.555,12	
11.1.8.02.14.0200	IMPOSTO SOBRE OPERAÇÕES RELATIVAS À CIRCULAÇÃO DE MERCADORIAS E SOBRE PRESTAÇÕES DE	176.700,00	591.147,16	414.447,16	
11.1.8.02.21.0000	ADICIONAL ICMS - FUNDO ESTADUAL DE COMBATE À POBREZA - PRINCIPAL	486.101.600,00	459.406.569,19	- 26.695.030,81	
11.1.8.02.21.0100	ADICIONAL ICMS - FUNDO ESTADUAL DE COMBATE À POBREZA - PRINCIPAL	486.101.600,00	459.406.569,19	- 26.695.030,81	
11.1.8.02.31.0000	IMPOSTO SOBRE SERVIÇOS DE QUALQUER NATUREZA - PRINCIPAL	8.528.000,00	8.994.849,69	466.849,69	
11.1.8.02.31.0100	IMPOSTO SOBRE SERVIÇOS DE QUALQUER NATUREZA - PRINCIPAL	8.528.000,00	8.994.849,69	466.849,69	
11.2.0.00.00.0000	TAXAS	829.759.969,62	1.075.387.917,74	245.627.948,12	
11.2.1.00.00.0000	TAXAS PELO EXERCÍCIO DO PODER DE POLÍCIA	7.702.700,00	12.090.681,92	4.387.981,92	
11.2.1.04.00.0000	TAXA DE CONTROLE E FISCALIZAÇÃO AMBIENTAL	7.702.700,00	12.090.681,92	4.387.981,92	
11.2.1.04.11.0000	TAXA DE CONTROLE E FISCALIZAÇÃO AMBIENTAL - PRINCIPAL	7.702.700,00	12.090.681,92	4.387.981,92	
11.2.1.04.11.0100	TAXA DE CONTROLE E FISCALIZAÇÃO AMBIENTAL - PRINCIPAL - HISTÓRIA E FISCALIZAÇÃO AMBIENTAL	447.100,00	1.139.243,91	692.143,91	
11.2.1.04.11.0200	TAXA DE CONTROLE E FISCALIZAÇÃO AMBIENTAL - PRINCIPAL - VISTORIA E FISCALIZAÇÃO AMBIENTAL	7.255.600,00	10.951.438,01	3.695.838,01	
11.2.2.00.00.0000	TAXAS PELA PRESTAÇÃO DE SERVIÇOS	556.904.400,00	753.611.960,26	196.707.560,26	
11.2.2.01.00.0000	TAXAS PELA PRESTAÇÃO DE SERVIÇOS	478.643.100,00	675.757.718,64	197.114.618,64	
11.2.2.01.11.0000	TAXAS PELA PRESTAÇÃO DE SERVIÇOS - PRINCIPAL	478.643.100,00	675.757.718,64	197.114.618,64	
11.2.2.01.11.0100	TAXAS PELA PRESTAÇÃO DE SERVIÇOS - PRINCIPAL	478.643.100,00	675.757.718,64	197.114.618,64	

(ANEXO 10 DA LEI 4.320/64)



# DEMONSTRAÇÃO COMPARATIVA DA RECEITA ORÇADA COM ARRECADADA

EXERCÍCIO 2021  
QUADRO 09

ESTADO DE PERNAMBUCO  
SECRETARIA DA FAZENDA  
COORDENAÇÃO DE CONTROLE DO TESOUREO ESTADUAL  
CONTADORIA GERAL DO ESTADO

R\$1,00

(ANEXO 10 DA LEI 4.320/64)

CÓDIGO	ESPECIFICAÇÃO	ORÇADA	RECEITA	ARRECADADA	PARA MAIS	DIFERENÇA	PARA MENOS
1.1.2.2.02.0.0.00	EMOLUMENTOS E CUSTAS JUDICIAIS	78.261.300,00	77.854.241,62	77.854.241,62	-	-	407.058,38
1.1.2.2.02.1.1.00	EMOLUMENTOS E CUSTAS JUDICIAIS - PRINCIPAL	78.261.300,00	77.854.241,62	77.854.241,62	-	-	407.058,38
1.1.2.2.02.1.1.01	EMOLUMENTOS E CUSTAS JUDICIAIS - PRINCIPAL - TAXA SOBRE SERVIÇOS NOTARIAIS OU REGISTRIS (TSNR)	435.700,00	-	-	-	-	435.700,00
1.1.2.2.02.1.1.03	EMOLUMENTOS E CUSTAS JUDICIAIS - PRINCIPAL - CUSTAS JUDICIAIS	77.825.600,00	77.854.241,62	77.854.241,62	28.641,62	-	-
1.1.2.8.00.0.0.00	TAXAS - ESPECÍFICAS DE ESTADOS, DE E MUNICÍPIOS	265.152.869,62	309.685.275,56	309.685.275,56	44.532.405,94	-	-
1.1.2.8.01.0.0.00	TAXAS DE INSPEÇÃO, CONTROLE E FISCALIZAÇÃO	148.276.869,62	155.614.854,24	155.614.854,24	7.337.984,62	-	-
1.1.2.8.01.9.1.00	TAXAS DE INSPEÇÃO, CONTROLE E FISCALIZAÇÃO - OUTRAS - PRINCIPAL	359.500,00	698.533,78	698.533,78	339.033,78	-	-
1.1.2.8.01.9.1.01	TAXAS DE INSPEÇÃO, CONTROLE E FISCALIZAÇÃO - OUTRAS - PRINCIPAL - LICENÇA PRÉVIA - CPRH	10.073.900,00	9.528.419,38	9.528.419,38	-	-	545.480,62
1.1.2.8.01.9.1.02	TAXAS DE INSPEÇÃO, CONTROLE E FISCALIZAÇÃO - OUTRAS - PRINCIPAL - LICENÇA DE OPERAÇÃO - CPRH	2.599.400,00	3.696.033,29	3.696.033,29	1.096.633,29	-	-
1.1.2.8.01.9.1.03	TAXAS DE INSPEÇÃO, CONTROLE E FISCALIZAÇÃO - OUTRAS - PRINCIPAL - LICENÇA DE INSTALAÇÃO - CPRH	999.400,00	1.684.612,10	1.684.612,10	685.212,10	-	-
1.1.2.8.01.9.1.04	TAXAS DE INSPEÇÃO, CONTROLE E FISCALIZAÇÃO - OUTRAS - PRINCIPAL - AUTORIZAÇÃO - CPRH	134.244.669,62	140.007.235,69	140.007.235,69	5.762.566,07	-	-
1.1.2.8.01.9.1.06	TAXAS DE INSPEÇÃO, CONTROLE E FISCALIZAÇÃO - OUTRAS - PRINCIPAL - TAXAS PELA PRESTAÇÃO DE SERVIÇOS	116.876.000,00	154.070.421,32	154.070.421,32	37.194.421,32	-	-
1.1.2.8.02.0.0.00	TAXAS JUDICIAIS - PRINCIPAL	36.576.000,00	49.539.668,14	49.539.668,14	12.963.668,14	-	-
1.1.2.8.02.1.1.00	TAXAS JUDICIAIS - PRINCIPAL	36.576.000,00	49.539.668,14	49.539.668,14	12.963.668,14	-	-
1.1.2.8.02.1.1.01	TAXAS EXTRAJUDICIAIS - PRINCIPAL	80.300.000,00	104.530.753,18	104.530.753,18	24.230.753,18	-	-
1.1.2.8.02.2.1.01	TAXAS EXTRAJUDICIAIS - PRINCIPAL - TAXA SOBRE A PRESTAÇÃO DE SERVIÇOS NOTARIAIS OU REGISTRIS	80.300.000,00	104.530.753,18	104.530.753,18	24.230.753,18	-	-
1.2.0.0.00.0.0.00	CONTRIBUIÇÕES	1.944.143.700,00	1.850.884.910,83	1.850.884.910,83	-	-	93.258.789,17
1.2.10.00.0.0.00	CONTRIBUIÇÕES SOCIAIS	1.944.143.700,00	1.850.884.910,83	1.850.884.910,83	-	-	93.258.789,17
1.2.16.00.0.0.00	CONTRIBUIÇÃO PARA FUNDOS DE ASSISTÊNCIA MÉDICA	507.469.100,00	482.751.415,03	482.751.415,03	-	-	24.717.684,97
1.2.16.01.0.0.00	CONTRIBUIÇÃO PARA FUNDOS DE ASSISTÊNCIA MÉDICA - POLICIAIS MILITARES	53.512.700,00	49.959.291,95	49.959.291,95	-	-	3.553.408,05
1.2.16.01.1.1.00	CONTRIBUIÇÃO PARA FUNDOS DE ASSISTÊNCIA MÉDICA - POLICIAIS MILITARES - PRINCIPAL	53.512.700,00	49.959.291,95	49.959.291,95	-	-	3.553.408,05
1.2.16.01.1.1.01	CONTRIBUIÇÃO PARA FUNDOS DE ASSISTÊNCIA MÉDICA - POLICIAIS MILITARES - PRINCIPAL	53.512.700,00	49.959.291,95	49.959.291,95	-	-	3.553.408,05
1.2.16.03.0.0.00	CONTRIBUIÇÃO PARA FUNDOS DE ASSISTÊNCIA MÉDICA - SERVIDORES CIVIS	453.956.400,00	432.792.123,08	432.792.123,08	-	-	21.164.276,92
1.2.16.03.1.1.01	CONTRIBUIÇÃO PARA FUNDOS DE ASSISTÊNCIA MÉDICA - SERVIDORES CIVIS - PRINCIPAL	453.956.400,00	432.792.123,08	432.792.123,08	-	-	21.164.276,92
1.2.16.03.1.1.01	CONTRIBUIÇÃO PARA FUNDOS DE ASSISTÊNCIA MÉDICA - SERVIDORES CIVIS - PRINCIPAL - SASSEPE	453.956.400,00	432.792.123,08	432.792.123,08	-	-	21.164.276,92
1.2.18.00.0.0.00	CONTRIBUIÇÕES SOCIAIS ESPECÍFICAS DE ESTADOS, DE E MUNICÍPIOS	1.436.674.600,00	1.368.133.495,80	1.368.133.495,80	-	-	68.541.104,20
1.2.18.01.0.0.00	CONTRIBUIÇÃO DO SERVIDOR CIVIL PARA O PLANO DE SEGURIDADE SOCIAL - CPSSS - ESPECÍFICO DE	1.020.605.800,00	1.015.247.709,76	1.015.247.709,76	-	-	185.358.090,24
1.2.18.01.1.1.00	CPSSS - SERVIDOR CIVIL ATIVO - PRINCIPAL	1.038.480.900,00	835.625.842,38	835.625.842,38	-	-	202.855.057,62
1.2.18.01.1.1.01	CPSSS - SERVIDOR CIVIL ATIVO - PRINCIPAL	1.038.480.900,00	835.625.842,38	835.625.842,38	-	-	202.855.057,62
1.2.18.01.1.2.00	CPSSS - SERVIDOR CIVIL ATIVO - MULTAS E JUROS	2.900.000,00	2.859,84	2.859,84	-	-	2.897.140,16
1.2.18.01.1.2.01	CPSSS - SERVIDOR CIVIL ATIVO - MULTAS E JUROS	2.900.000,00	2.859,84	2.859,84	-	-	2.897.140,16
1.2.18.01.2.1.00	CPSSS DO SERVIDOR CIVIL INATIVO - PRINCIPAL	100.486.800,00	125.614.990,95	125.614.990,95	25.128.190,95	-	-
1.2.18.01.2.1.01	CPSSS DO SERVIDOR CIVIL INATIVO - PRINCIPAL	100.486.800,00	125.614.990,95	125.614.990,95	25.128.190,95	-	-
1.2.18.01.3.1.00	CPSSS DO SERVIDOR CIVIL - PENSIONISTAS - PRINCIPAL	58.738.100,00	54.004.016,59	54.004.016,59	-	-	4.734.083,41
1.2.18.01.3.1.01	CPSSS DO SERVIDOR CIVIL - PENSIONISTAS - PRINCIPAL	58.738.100,00	54.004.016,59	54.004.016,59	-	-	4.734.083,41
1.2.18.05.0.0.00	CONTRIBUIÇÃO DOS MILITARES E PENSIONISTAS PARA O SISTEMA DE PROTEÇÃO SOCIAL DOS MILITARES -	236.068.800,00	352.885.786,04	352.885.786,04	116.816.986,04	-	-
1.2.18.05.1.1.00	CONTRIBUIÇÃO PARA O SPSM - MILITAR ATIVO - PRINCIPAL	126.618.100,00	151.390.358,46	151.390.358,46	24.772.258,46	-	-
1.2.18.05.1.1.01	CONTRIBUIÇÃO PARA O SPSM - MILITAR ATIVO - PRINCIPAL	126.618.100,00	151.390.358,46	151.390.358,46	24.772.258,46	-	-
1.2.18.05.2.1.00	CONTRIBUIÇÃO PARA O SPSM - MILITAR INATIVO - PRINCIPAL	87.511.900,00	156.104.137,07	156.104.137,07	68.592.237,07	-	-
1.2.18.05.2.1.01	CONTRIBUIÇÃO PARA O SPSM - MILITAR INATIVO - PRINCIPAL	87.511.900,00	156.104.137,07	156.104.137,07	68.592.237,07	-	-
1.2.18.05.3.1.00	CONTRIBUIÇÃO PARA O SPSM - PENSIONISTAS MILITARES - PRINCIPAL	21.938.800,00	45.391.290,51	45.391.290,51	23.452.490,51	-	-
1.2.18.05.3.1.01	CONTRIBUIÇÃO PARA O SPSM - PENSIONISTAS MILITARES - PRINCIPAL	21.938.800,00	45.391.290,51	45.391.290,51	23.452.490,51	-	-
1.3.00.00.0.0.00	RECEITA PATRIMONIAL	1.114.919.568,70	1.014.481.400,97	1.014.481.400,97	-	-	100.438.167,73
1.3.10.00.0.0.00	EXPLORAÇÃO DO PATRIMÔNIO IMOBILIÁRIO DO ESTADO	8.120.100,00	6.891.263,35	6.891.263,35	-	-	1.228.836,65
1.3.10.01.0.0.00	ALUGUÉIS, ARRENDAMENTOS, FOROS, LAUDÉMIOS, TARIFAS DE OCUPAÇÃO	5.201.700,00	4.068.562,21	4.068.562,21	-	-	1.133.137,79
1.3.10.01.1.1.00	ALUGUÉIS E ARRENDAMENTOS - PRINCIPAL	5.189.200,00	4.057.901,20	4.057.901,20	-	-	1.131.298,80
1.3.10.01.1.1.02	ALUGUÉIS E ARRENDAMENTOS - PRINCIPAL - ALUGUÉIS	3.750.400,00	3.019.415,37	3.019.415,37	-	-	730.984,63
1.3.10.01.1.2.00	ALUGUÉIS E ARRENDAMENTOS - MULTAS E JUROS	1.438.800,00	1.038.485,83	1.038.485,83	-	-	400.314,17
1.3.10.01.1.2.01	ALUGUÉIS E ARRENDAMENTOS - MULTAS E JUROS - ALUGUÉIS	12.500,00	10.661,01	10.661,01	-	-	1.838,99
1.3.10.01.1.2.02	ALUGUÉIS E ARRENDAMENTOS - MULTAS E JUROS - ARRENDAMENTOS	12.500,00	9.878,26	9.878,26	-	-	2.621,74
1.3.10.02.0.0.00	CONCESSÃO, PERMISSÃO, AUTORIZAÇÃO OU CESSÃO DO DIREITO DE USO DE BENS IMÓVEIS PÚBLICOS	2.269.400,00	782,75	782,75	-	-	-
1.3.10.02.1.1.00	CONCESSÃO, PERMISSÃO, AUTORIZAÇÃO OU CESSÃO DO DIREITO DE USO DE BENS IMÓVEIS PÚBLICOS -	2.269.400,00	2.606.244,55	2.606.244,55	336.844,55	-	-
1.3.10.02.1.1.01	CONCESSÃO, PERMISSÃO, AUTORIZAÇÃO OU CESSÃO DO DIREITO DE USO DE BENS IMÓVEIS PÚBLICOS -	2.269.400,00	2.606.244,55	2.606.244,55	336.844,55	-	-





# DEMONSTRAÇÃO COMPARATIVA DA RECEITA ORÇADA COM ARRECADADA

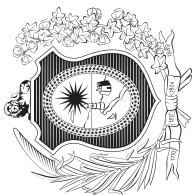
ESTADO DE PERNAMBUCO  
SECRETARIA DA FAZENDA  
COORDENAÇÃO DE CONTROLE DO TESOURO ESTADUAL  
CONTADORIA GERAL DO ESTADO

EXERCÍCIO 2021  
QUADRO 09

R\$1,00

CÓDIGO	ESPECIFICAÇÃO	RECEITA			DIFERENÇA	
		ORÇADA	ARRECADADA	PARA MAIS	PARA MENOS	
1.3.1.02.1.1.01	CONCESSÃO, PERMISSÃO, AUTORIZAÇÃO OU CESSÃO DO DIREITO DE USO DE BENS IMÓVEIS PÚBLICOS -	2.269.400,00	2.606.244,55	336.844,55	-	
1.3.1.09.0.0.00	OUTRAS RECEITAS IMOBILIÁRIAS	649.000,00	216.456,59	-	432.543,41	
1.3.1.09.1.1.00	OUTRAS RECEITAS IMOBILIÁRIAS - PRINCIPAL	649.000,00	216.456,59	-	432.543,41	
1.3.1.09.1.1.01	OUTRAS RECEITAS IMOBILIÁRIAS - PRINCIPAL	649.000,00	216.456,59	-	432.543,41	
1.3.2.0.0.0.0.00	VALORES MOBILIÁRIOS	539.889.824,18	274.190.970,74	-	265.698.853,44	
1.3.2.1.0.0.0.0.00	JUROS E CORREÇÕES MONETÁRIAS	521.723.224,18	255.819.533,80	-	265.903.690,38	
1.3.2.1.0.0.1.1.00	REMUNERAÇÃO DE DEPÓSITOS BANCÁRIOS - PRINCIPAL	416.497.824,18	214.479.542,89	-	202.018.281,29	
1.3.2.1.0.0.1.1.01	REMUNERAÇÃO DE DEPÓSITOS BANCÁRIOS - PRINCIPAL	416.497.824,18	214.479.542,89	-	202.018.281,29	
1.3.2.1.0.0.2.1.00	REMUNERAÇÃO DE DEPÓSITOS ESPECIAIS - PRINCIPAL	523.800,00	69.761,72	-	454.038,28	
1.3.2.1.0.0.2.1.01	REMUNERAÇÃO DE DEPÓSITOS ESPECIAIS - PRINCIPAL	523.800,00	69.761,72	-	454.038,28	
1.3.2.1.0.0.3.1.00	REMUNERAÇÃO DE SALDOS DE RECURSOS NÃO-DESEMBOLSADOS - PRINCIPAL	-	0,04	0,04	-	
1.3.2.1.0.0.3.1.01	REMUNERAÇÃO DE SALDOS DE RECURSOS NÃO-DESEMBOLSADOS - PRINCIPAL	-	0,04	0,04	-	
1.3.2.1.0.0.4.1.00	REMUNERAÇÃO DOS RECURSOS DO REGIME PRÓPRIO DE PREVIDÊNCIA SOCIAL - RPPS - PRINCIPAL	5.550.000,00	3.927.173,87	-	1.622.826,13	
1.3.2.1.0.0.4.1.01	REMUNERAÇÃO DOS RECURSOS DO REGIME PRÓPRIO DE PREVIDÊNCIA SOCIAL - RPPS - PRINCIPAL	5.550.000,00	3.927.173,87	-	1.622.826,13	
1.3.2.1.0.0.5.1.00	JUROS DE TÍTULOS DE RENDA - PRINCIPAL	-	248.828,44	248.828,44	-	
1.3.2.1.0.0.5.1.01	JUROS DE TÍTULOS DE RENDA - PRINCIPAL	-	248.828,44	248.828,44	-	
1.3.2.1.0.0.6.1.00	JUROS SOBRE O CAPITAL PRÓPRIO - PRINCIPAL	99.151.600,00	37.094.226,84	-	62.057.373,16	
1.3.2.1.0.0.6.1.01	JUROS SOBRE O CAPITAL PRÓPRIO - PRINCIPAL	99.151.600,00	37.094.226,84	-	62.057.373,16	
1.3.2.2.0.0.0.0.00	DIVIDENDOS	18.166.600,00	18.320.179,79	153.579,79	-	
1.3.2.2.0.0.1.1.01	DIVIDENDOS - PRINCIPAL	18.166.600,00	18.320.179,79	153.579,79	-	
1.3.2.2.0.0.1.1.01	DIVIDENDOS - PRINCIPAL	18.166.600,00	18.320.179,79	153.579,79	-	
1.3.2.9.0.0.0.0.00	OUTROS VALORES MOBILIÁRIOS	18.166.600,00	18.320.179,79	153.579,79	-	
1.3.2.9.0.0.1.1.01	OUTROS VALORES MOBILIÁRIOS - PRINCIPAL	18.166.600,00	18.320.179,79	153.579,79	-	
1.3.6.0.0.0.0.0.00	CESSÃO DE DIREITOS	-	51.257,15	51.257,15	-	
1.3.6.0.0.1.0.0.00	CESSÃO DO DIREITO DE OPERACIONALIZAÇÃO DE PAGAMENTOS	-	51.257,15	51.257,15	-	
1.3.6.0.0.1.1.00	CESSÃO DO DIREITO DE OPERACIONALIZAÇÃO DE PAGAMENTOS - PRINCIPAL	-	51.257,15	51.257,15	-	
1.3.6.0.0.1.1.01	CESSÃO DO DIREITO DE OPERACIONALIZAÇÃO DE PAGAMENTOS - PRINCIPAL	-	51.257,15	51.257,15	-	
1.3.9.0.0.0.0.0.00	DEMAIS RECEITAS PATRIMONIAIS	1.806.500,00	3.129.714,22	1.323.214,22	-	
1.3.9.0.0.1.1.01	DEMAIS RECEITAS PATRIMONIAIS - PRINCIPAL	1.806.500,00	3.129.714,22	1.323.214,22	-	
1.3.9.0.0.1.2.01	DEMAIS RECEITAS PATRIMONIAIS - MULTAS E JUROS	-	66,15	66,15	-	
1.4.0.0.0.0.0.0.00	RECEITA AGROPECUÁRIA	1.316.000,00	66,15	-	113.671,79	
1.4.0.0.0.1.1.00	RECEITA AGROPECUÁRIA - PRINCIPAL	1.316.000,00	66,15	-	113.671,79	
1.4.0.0.0.1.1.01	RECEITA AGROPECUÁRIA - PRINCIPAL	1.316.000,00	66,15	-	113.671,79	
1.4.0.0.0.1.1.02	RECEITA AGROPECUÁRIA - PRINCIPAL - PRODUÇÃO ANIMAL E DERIVADOS	667.500,00	1.789.699,08	1.115.199,08	-	
1.5.0.0.0.0.0.0.00	RECEITA INDUSTRIAL	648.500,00	534.828,21	-	189.657,33	
1.5.0.0.0.1.1.00	RECEITA INDUSTRIAL - PRINCIPAL	648.500,00	534.828,21	-	189.657,33	
1.5.0.0.0.1.1.01	RECEITA INDUSTRIAL - PRINCIPAL	648.500,00	534.828,21	-	189.657,33	
1.5.0.0.0.1.1.02	RECEITA INDUSTRIAL - PRINCIPAL	648.500,00	534.828,21	-	189.657,33	
1.6.0.0.0.0.0.0.00	SERVIÇOS ADMINISTRATIVOS E COMERCIAIS GERAIS	148.915.100,00	127.985.552,85	-	20.929.547,15	
1.6.1.0.0.0.0.0.00	SERVIÇOS ADMINISTRATIVOS E COMERCIAIS GERAIS	148.915.100,00	127.985.552,85	-	20.929.547,15	
1.6.1.0.0.1.1.00	SERVIÇOS ADMINISTRATIVOS E COMERCIAIS GERAIS - PRINCIPAL	146.151.200,00	124.914.786,07	-	21.236.413,93	
1.6.1.0.0.1.1.01	SERVIÇOS ADMINISTRATIVOS E COMERCIAIS GERAIS - PRINCIPAL	102.766.100,00	84.711.585,06	-	18.054.514,94	
1.6.1.0.0.1.1.02	SERVIÇOS ADMINISTRATIVOS E COMERCIAIS GERAIS - PRINCIPAL	10.893.300,00	2.457.468,71	-	8.435.841,29	
1.6.1.0.0.1.1.03	SERVIÇOS ADMINISTRATIVOS E COMERCIAIS GERAIS - PRINCIPAL	1.516.900,00	846.816,04	-	670.083,96	
1.6.1.0.0.1.1.04	SERVIÇOS ADMINISTRATIVOS E COMERCIAIS GERAIS - PRINCIPAL	63.012.200,00	57.977.382,31	-	5.034.817,69	
1.6.1.0.0.1.1.05	SERVIÇOS ADMINISTRATIVOS E COMERCIAIS GERAIS - PRINCIPAL	400.000,00	-	-	400.000,00	
1.6.1.0.0.2.0.0.00	INSCRIÇÃO EM CONCURSOS E PROCESSOS SELETIVOS	26.943.700,00	23.429.928,00	-	3.513.772,00	
1.6.1.0.0.2.1.1.00	INSCRIÇÃO EM CONCURSOS E PROCESSOS SELETIVOS - PRINCIPAL	3.340.600,00	1.310.056,34	-	2.030.543,66	
1.6.1.0.0.2.1.1.01	INSCRIÇÃO EM CONCURSOS E PROCESSOS SELETIVOS - PRINCIPAL	3.340.600,00	1.310.056,34	-	2.030.543,66	
1.6.1.0.0.3.0.0.00	SERVIÇOS DE REGISTRO, CERTIFICAÇÃO E FISCALIZAÇÃO	37.854.600,00	35.452.446,26	-	2.402.153,74	
1.6.1.0.0.3.1.1.00	SERVIÇOS DE REGISTRO, CERTIFICAÇÃO E FISCALIZAÇÃO - PRINCIPAL	37.854.600,00	35.452.446,26	-	2.402.153,74	

(ANEXO 10 DA LEI 4.320/64)



# DEMONSTRAÇÃO COMPARATIVA DA RECEITA ORÇADA COM ARRECADADA

ESTADO DE PERNAMBUCO  
SECRETARIA DA FAZENDA  
COORDENAÇÃO DE CONTROLE DO TESOUREO ESTADUAL  
CONTADORIA GERAL DO ESTADO

EXERCÍCIO 2021  
QUADRO 09  
R\$1,00

(ANEXO 10 DA LEI 4.320/64)

CÓDIGO	ESPECIFICAÇÃO	ORÇADA	ARRECADADA	PARA MAIS	DIFERENÇA	PARA MENOS
1.6.10.03.1.1.01	SERVIÇOS DE REGISTRO, CERTIFICAÇÃO E FISCALIZAÇÃO - PRINCIPAL - SERVIÇOS DE REGISTRO DO	21.207.900,00	22.730.959,82	1.523.059,82	-	-
1.6.10.03.1.1.02	SERVIÇOS DE REGISTRO, CERTIFICAÇÃO E FISCALIZAÇÃO - PRINCIPAL - SERVIÇOS DE METROLOGIA	14.040.200,00	9.929.763,36	-	-	4.110.436,64
1.6.10.03.1.1.03	SERVIÇOS DE REGISTRO, CERTIFICAÇÃO E FISCALIZAÇÃO - PRINCIPAL - SERVIÇOS DE VISTORIA DE VEÍCULOS	437.700,00	185.791,32	-	-	251.908,68
1.6.10.03.1.1.04	SERVIÇOS DE REGISTRO, CERTIFICAÇÃO E FISCALIZAÇÃO - PRINCIPAL - OUTROS	60.600,00	43.767,26	-	-	16.832,74
1.6.10.03.1.1.05	SERVIÇOS DE REGISTRO, CERTIFICAÇÃO E FISCALIZAÇÃO - PRINCIPAL - SERVIÇO DE FORNECIMENTO DE SELO	2.108.200,00	2.562.164,50	453.964,50	-	-
1.6.10.04.0.0.00	SERVIÇOS DE INFORMAÇÃO E TECNOLOGIA	2.189.900,00	3.440.698,41	1.250.798,41	-	-
1.6.10.04.1.1.00	SERVIÇOS DE INFORMAÇÃO E TECNOLOGIA - PRINCIPAL	2.189.900,00	3.440.698,41	1.250.798,41	-	-
1.6.10.04.1.1.01	SERVIÇOS DE INFORMAÇÃO E TECNOLOGIA - PRINCIPAL	2.189.900,00	3.440.698,41	1.250.798,41	-	-
1.6.20.00.0.0.00	SERVIÇOS E ATIVIDADES REFERENTES À NAVEGAÇÃO E AO TRANSPORTE	1.043.300,00	1.952.192,77	908.892,77	-	-
1.6.20.02.0.0.00	SERVIÇOS DE TRANSPORTE	1.043.300,00	1.952.192,77	908.892,77	-	-
1.6.20.02.1.1.00	SERVIÇOS DE TRANSPORTE - PRINCIPAL	1.043.300,00	1.952.192,77	908.892,77	-	-
1.6.20.02.1.1.01	SERVIÇOS DE TRANSPORTE - PRINCIPAL	1.043.300,00	1.952.192,77	908.892,77	-	-
1.6.30.00.0.0.00	SERVIÇOS E ATIVIDADES REFERENTES À SAÚDE	1.160.000,00	526.466,54	-	-	633.533,46
1.6.30.00.0.0.00	SERVIÇOS E ATIVIDADES REFERENTES À SAÚDE - ESPECÍFICO PARA ESTADOS/DF/MUNICÍPIOS	1.160.000,00	526.466,54	-	-	633.533,46
1.6.38.00.0.0.00	SERVIÇOS DE SAÚDE - ESPECÍFICO PARA ESTADOS/DF/MUNICÍPIOS	1.160.000,00	526.466,54	-	-	633.533,46
1.6.38.01.0.0.00	SERVIÇOS HOSPITALARES - PRINCIPAL	1.160.000,00	526.466,54	-	-	633.533,46
1.6.38.01.1.1.00	SERVIÇOS HOSPITALARES - PRINCIPAL	1.160.000,00	526.466,54	-	-	633.533,46
1.6.38.01.1.1.01	SERVIÇOS HOSPITALARES - PRINCIPAL	1.160.000,00	526.466,54	-	-	633.533,46
1.6.40.00.0.0.00	SERVIÇOS E ATIVIDADES FINANCEIRAS	114.400,00	43.644,25	-	-	70.755,75
1.6.40.01.0.0.00	RETORNO DE OPERAÇÕES, JUROS E ENCARGOS FINANCEIROS	114.400,00	43.644,25	-	-	70.755,75
1.6.40.01.1.1.00	RETORNO DE OPERAÇÕES, JUROS E ENCARGOS FINANCEIROS - PRINCIPAL	114.400,00	43.644,25	-	-	70.755,75
1.6.40.01.1.1.01	RETORNO DE OPERAÇÕES, JUROS E ENCARGOS FINANCEIROS - PRINCIPAL	114.400,00	43.644,25	-	-	70.755,75
1.6.90.00.0.0.00	OUTROS SERVIÇOS	446.200,00	548.463,22	102.263,22	-	-
1.6.90.99.0.0.00	OUTROS SERVIÇOS - PRINCIPAL	446.200,00	548.463,22	102.263,22	-	-
1.6.90.99.1.1.00	OUTROS SERVIÇOS - PRINCIPAL	446.200,00	548.463,22	102.263,22	-	-
1.6.90.99.1.1.01	OUTROS SERVIÇOS - MULTAS E JUROS	446.200,00	530.739,29	84.539,29	-	-
1.6.90.99.1.2.00	OUTROS SERVIÇOS - MULTAS E JUROS	446.200,00	530.739,29	84.539,29	-	-
1.6.90.99.1.2.01	OUTROS SERVIÇOS - MULTAS E JUROS	446.200,00	530.739,29	84.539,29	-	-
1.7.00.00.0.0.00	TRANSFERÊNCIAS CORRENTES	-	17.723,93	17.723,93	-	-
1.7.00.00.0.0.00	TRANSFERÊNCIAS DA UNIÃO E DE SUAS ENTIDADES	-	17.723,93	17.723,93	-	-
1.7.10.00.0.0.00	TRANSFERÊNCIAS DA UNIÃO - ESPECÍFICAS DE ESTADOS, DF E MUNICÍPIOS	-	17.723,93	17.723,93	-	-
1.7.10.00.0.0.00	TRANSFERÊNCIAS DA UNIÃO - ESPECÍFICAS DE ESTADOS, DF E MUNICÍPIOS	-	17.723,93	17.723,93	-	-
1.7.18.00.0.0.00	PARTICIPAÇÃO NA RECEITA DA UNIÃO	-	17.723,93	17.723,93	-	-
1.7.18.01.0.0.00	COTA-PARTE DO FUNDO DE PARTICIPAÇÃO DOS ESTADOS E DO DISTRITO FEDERAL - PRINCIPAL	12.819.002.615,98	14.213.397.878,68	1.394.395.262,70	-	-
1.7.18.01.1.1.00	COTA-PARTE DO FUNDO DE PARTICIPAÇÃO DOS ESTADOS E DO DISTRITO FEDERAL - PRINCIPAL - FFE	10.356.213.428,98	11.534.859.802,14	1.178.646.373,16	-	-
1.7.18.01.1.1.01	COTA-PARTE DO FUNDO DE PARTICIPAÇÃO DOS ESTADOS E DO DISTRITO FEDERAL - PRINCIPAL - CIDE	10.356.213.428,98	11.534.859.802,14	1.178.646.373,16	-	-
1.7.18.01.6.1.00	COTA-PARTE DO IMPOSTO SOBRE PRODUTOS INDUSTRIALIZADOS - ESTADOS EXPORTADORES DE PRODUTOS	7.602.180.300,00	8.620.286.340,71	1.018.106.040,71	-	-
1.7.18.01.6.1.01	COTA-PARTE DO IMPOSTO SOBRE PRODUTOS INDUSTRIALIZADOS - ESTADOS EXPORTADORES DE PRODUTOS	7.483.367.600,00	8.526.054.294,89	1.042.686.694,89	-	-
1.7.18.01.6.1.01	COTA-PARTE DO IMPOSTO SOBRE PRODUTOS INDUSTRIALIZADOS - ESTADOS EXPORTADORES DE PRODUTOS	89.612.700,00	78.862.638,08	-	-	10.750.061,92
1.7.18.01.7.1.00	COTA-PARTE DA CONTRIBUIÇÃO DE INTERVENÇÃO NO DOMÍNIO ECONÓMICO - PRINCIPAL	89.612.700,00	78.862.638,08	-	-	10.750.061,92
1.7.18.01.7.1.01	COTA-PARTE DA CONTRIBUIÇÃO DE INTERVENÇÃO NO DOMÍNIO ECONÓMICO - PRINCIPAL	89.612.700,00	78.862.638,08	-	-	10.750.061,92
1.7.18.02.0.0.00	COTA-PARTE DA COMPENSAÇÃO FINANCEIRA DE RECURSOS NATURAIS	29.200.000,00	15.369.407,74	-	-	13.830.592,26
1.7.18.02.0.0.00	COTA-PARTE DA COMPENSAÇÃO FINANCEIRA DE RECURSOS NATURAIS	29.200.000,00	15.369.407,74	-	-	13.830.592,26
1.7.18.02.0.0.00	COTA-PARTE DA COMPENSAÇÃO FINANCEIRA DE RECURSOS NATURAIS	35.821.800,00	46.767.202,12	10.945.402,12	-	-
1.7.18.02.1.1.00	COTA-PARTE DA COMPENSAÇÃO FINANCEIRA DE RECURSOS HÍDRICOS - PRINCIPAL	9.249.400,00	5.297.843,62	-	-	3.951.556,38
1.7.18.02.1.1.01	COTA-PARTE DA COMPENSAÇÃO FINANCEIRA DE RECURSOS HÍDRICOS - PRINCIPAL	9.249.400,00	5.297.843,62	-	-	3.951.556,38
1.7.18.02.2.1.00	COTA-PARTE DA COMPENSAÇÃO FINANCEIRA DE RECURSOS MINERAIS - CFEM - PRINCIPAL	1.252.400,00	1.059.385,42	-	-	193.014,58
1.7.18.02.2.1.01	COTA-PARTE DA COMPENSAÇÃO FINANCEIRA DE RECURSOS MINERAIS - CFEM - PRINCIPAL	1.252.400,00	1.059.385,42	-	-	193.014,58
1.7.18.02.6.1.00	COTA-PARTE DO FUNDO ESPECIAL DO PETRÓLEO - FEP - PRINCIPAL	25.320.000,00	40.409.973,08	15.089.973,08	-	-
1.7.18.02.6.1.01	COTA-PARTE DO FUNDO ESPECIAL DO PETRÓLEO - FEP - PRINCIPAL	25.320.000,00	40.409.973,08	15.089.973,08	-	-
1.7.18.03.0.0.00	TRANSFERÊNCIA DE RECURSOS DO SISTEMA ÚNICO DE SAÚDE - SUS - REPASSES FUNDO A FUNDO BLOCO DE	2.147.689.128,98	2.180.016.313,10	32.326.184,12	-	-
1.7.18.03.1.1.00	TRANSFERÊNCIA DE RECURSOS DO SUS - ATENÇÃO PRIMÁRIA - PRINCIPAL	12.961.300,00	16.314.327,24	3.353.027,25	-	-
1.7.18.03.1.1.01	TRANSFERÊNCIA DE RECURSOS DO SUS - ATENÇÃO PRIMÁRIA - PRINCIPAL	12.961.300,00	16.314.327,24	3.353.027,25	-	-
1.7.18.03.2.1.00	TRANSFERÊNCIA DE RECURSOS DO SUS - ATENÇÃO ESPECIALIZADA - PRINCIPAL	1.787.952.246,29	1.576.364.870,98	-	-	211.587.375,31
1.7.18.03.2.1.01	TRANSFERÊNCIA DE RECURSOS DO SUS - ATENÇÃO ESPECIALIZADA - PRINCIPAL	1.787.952.246,29	1.576.364.870,98	-	-	211.587.375,31
1.7.18.03.3.1.00	TRANSFERÊNCIA DE RECURSOS DO SUS - VIGILÂNCIA EM SAÚDE - PRINCIPAL	28.766.500,00	32.542.491,26	3.775.991,26	-	-
1.7.18.03.3.1.01	TRANSFERÊNCIA DE RECURSOS DO SUS - VIGILÂNCIA EM SAÚDE - PRINCIPAL	28.766.500,00	32.542.491,26	3.775.991,26	-	-
1.7.18.03.4.1.00	TRANSFERÊNCIA DE RECURSOS DO SUS - ASSISTÊNCIA FARMACÊUTICA - PRINCIPAL	12.523.700,00	7.740.727,74	-	-	4.782.972,26
1.7.18.03.4.1.01	TRANSFERÊNCIA DE RECURSOS DO SUS - ASSISTÊNCIA FARMACÊUTICA - PRINCIPAL	12.523.700,00	7.740.727,74	-	-	4.782.972,26
1.7.18.03.5.1.00	TRANSFERÊNCIA DE RECURSOS DO SUS - GESTÃO DO SUS - PRINCIPAL	2.187.400,00	150.000,00	-	-	2.037.400,00




# DEMONSTRAÇÃO COMPARATIVA DA RECEITA ORÇADA COM ARRECADADA

ESTADO DE PERNAMBUCO  
SECRETARIA DA FAZENDA  
COORDENAÇÃO DE CONTROLE DO TESOUREO ESTADUAL  
CONTADORIA GERAL DO ESTADO

EXERCÍCIO 2021  
QUADRO 09

R\$1,00

CÓDIGO	ESPECIFICAÇÃO	RECEITA		DIFERENÇA	
		ORÇADA	ARRECADADA	PARA MAIS	PARA MENOS
17.18.03.5.101	TRANSFERÊNCIA DE RECURSOS DO SUS - GESTÃO DO SUS - PRINCIPAL	2.187.400,00	150.000,00	-	2.037.400,00
17.18.03.9.100	TRANSFERÊNCIA DE RECURSOS DO SUS - OUTROS PROGRAMAS FINANCIADOS POR TRANSFERÊNCIAS FUNDO	303.297.892,69	546.902.895,87	243.604.913,18	-
17.18.03.9.101	TRANSFERÊNCIAS DE RECURSOS DO SUS - OUTROS PROGRAMAS FINANCIADOS POR TRANSFERÊNCIAS FUNDO	303.297.892,69	303.297.895,87	243.604.913,18	-
17.18.05.00.000	TRANSFERÊNCIAS DE RECURSOS DO FUNDO NACIONAL DO DESENVOLVIMENTO DA EDUCAÇÃO - FNDE	131.298.000,00	157.045.365,08	25.747.365,08	-
17.18.05.1.100	TRANSFERÊNCIAS DO SALÁRIO-EDUCAÇÃO - PRINCIPAL	95.692.000,00	79.815.940,64	15.876.059,36	-
17.18.05.1.101	TRANSFERÊNCIAS DO SALÁRIO-EDUCAÇÃO - PRINCIPAL	95.692.000,00	79.815.940,64	15.876.059,36	-
17.18.05.2.100	TRANSFERÊNCIAS DIRETAS DO FNDE REFERENTES AO PROGRAMA DINHEIRO DIRETO NA ESCOLA - PDDE -	-	51.030,00	51.030,00	-
17.18.05.2.101	TRANSFERÊNCIAS DIRETAS DO FNDE REFERENTES AO PROGRAMA DINHEIRO DIRETO NA ESCOLA - PDDE -	-	51.030,00	51.030,00	-
17.18.05.3.100	TRANSFERÊNCIAS DIRETAS DO FNDE REFERENTES AO PROGRAMA NACIONAL DE ALIMENTAÇÃO ESCOLAR -	35.606.000,00	75.861.458,20	40.255.458,20	-
17.18.05.3.101	TRANSFERÊNCIAS DIRETAS DO FNDE REFERENTES AO PROGRAMA NACIONAL DE ALIMENTAÇÃO ESCOLAR -	35.606.000,00	75.861.458,20	40.255.458,20	-
17.18.05.4.100	TRANSFERÊNCIAS DIRETAS DO FNDE REFERENTES AO PROGRAMA NACIONAL DE APOIO AO TRANSPORTE DO	-	1.316.936,24	1.316.936,24	-
17.18.05.4.101	TRANSFERÊNCIAS DIRETAS DO FNDE REFERENTES AO PROGRAMA NACIONAL DE APOIO AO TRANSPORTE DO	-	1.316.936,24	1.316.936,24	-
17.18.09.00.000	TRANSFERÊNCIAS DE RECURSOS DE COMPLEMENTAÇÃO DA UNIÃO AO FUNDO DE MANUTENÇÃO E	239.397.700,00	392.884.089,98	153.486.389,98	-
17.18.09.1.100	TRANSFERÊNCIAS DE RECURSOS DA COMPLEMENTAÇÃO DA UNIÃO AO FUNDO DE MANUTENÇÃO E	239.397.700,00	392.884.089,98	153.486.389,98	-
17.18.09.1.101	TRANSFERÊNCIAS DE RECURSOS DA COMPLEMENTAÇÃO DA UNIÃO AO FUNDEB - VAAF	239.397.700,00	392.884.089,98	153.486.389,98	-
17.18.10.11.000	TRANSFERÊNCIAS DE CONVÊNIO DA UNIÃO PARA O SISTEMA ÚNICO DE SAÚDE - SUS - PRINCIPAL	450.000,00	-	-	450.000,00
17.18.10.11.101	TRANSFERÊNCIAS DE CONVÊNIO DA UNIÃO PARA O SISTEMA ÚNICO DE SAÚDE - SUS - PRINCIPAL	450.000,00	-	-	450.000,00
17.18.10.2.100	TRANSFERÊNCIAS DE CONVÊNIO DA UNIÃO DESTINADAS A PROGRAMAS DE EDUCAÇÃO - PRINCIPAL	135.269.700,00	25.924.817,52	-	109.344.882,48
17.18.10.2.101	TRANSFERÊNCIAS DE CONVÊNIO DA UNIÃO DESTINADAS A PROGRAMAS DE EDUCAÇÃO - PRINCIPAL	135.269.700,00	25.924.817,52	-	109.344.882,48
17.18.10.3.100	TRANSFERÊNCIAS DE CONVÊNIO DA UNIÃO DESTINADAS A PROGRAMAS DE ASSISTÊNCIA SOCIAL - PRINCIPAL	-	4.017.230,08	4.017.230,08	-
17.18.10.3.101	TRANSFERÊNCIAS DE CONVÊNIO DA UNIÃO DESTINADAS A PROGRAMAS DE ASSISTÊNCIA SOCIAL - PRINCIPAL	-	4.017.230,08	4.017.230,08	-
17.18.10.4.100	TRANSFERÊNCIAS DE CONVÊNIO DA UNIÃO DESTINADAS A PROGRAMAS DE COMBATE À FOME - PRINCIPAL	48.364.100,00	12.620.979,04	12.620.979,04	-
17.18.10.4.101	TRANSFERÊNCIAS DE CONVÊNIO DA UNIÃO DESTINADAS A PROGRAMAS DE COMBATE À FOME - PRINCIPAL	48.364.100,00	12.620.979,04	12.620.979,04	-
17.18.10.9.101	OUTRAS TRANSFERÊNCIAS DE CONVÊNIO DA UNIÃO - PRINCIPAL	-	11.214.671,52	-	37.149.428,48
17.18.11.00.000	OUTRAS TRANSFERÊNCIAS DE RECURSOS FUNDO A FUNDO	-	27.380.888,39	-	37.149.428,48
17.18.11.01.000	OUTRAS TRANSFERÊNCIAS DE RECURSOS FUNDO A FUNDO	-	27.380.888,39	-	37.149.428,48
17.18.11.2.100	TRANSFERÊNCIA DE RECURSOS DO FUNDO NACIONAL DE SEGURANÇA PÚBLICA - FNSP - OBRIGATORIAS -	-	27.380.888,39	-	-
17.18.11.2.101	TRANSFERÊNCIA DE RECURSOS DO FUNDO NACIONAL DE SEGURANÇA PÚBLICA - FNSP - OBRIGATORIAS -	-	27.380.888,39	-	-
17.18.11.2.101	OUTRAS TRANSFERÊNCIAS DA UNIÃO	-	56.702.904,60	40.960.204,60	-
17.18.99.00.000	OUTRAS TRANSFERÊNCIAS DA UNIÃO - PRINCIPAL	15.742.700,00	56.702.904,60	40.960.204,60	-
17.18.99.1.100	OUTRAS TRANSFERÊNCIAS DA UNIÃO - PRINCIPAL	15.742.700,00	56.702.904,60	40.960.204,60	-
17.30.00.00.000	TRANSFERÊNCIAS DOS MUNICÍPIOS E SUAS ENTIDADES	656.200,00	721.200,00	65.000,00	-
17.30.00.00.000	TRANSFERÊNCIAS DOS MUNICÍPIOS - ESPECÍFICAS DE ESTADOS, DF E MUNICÍPIOS	656.200,00	721.200,00	65.000,00	-
17.38.00.00.000	OUTRAS TRANSFERÊNCIAS DE CONVÊNIO DOS MUNICÍPIOS - PRINCIPAL	-	721.200,00	721.200,00	-
17.38.10.9.1.000	OUTRAS TRANSFERÊNCIAS DE CONVÊNIO DOS MUNICÍPIOS - PRINCIPAL	-	721.200,00	721.200,00	-
17.38.10.9.1.01	OUTRAS TRANSFERÊNCIAS DE CONVÊNIO DOS MUNICÍPIOS - PRINCIPAL	-	721.200,00	721.200,00	-
17.38.99.00.000	OUTRAS TRANSFERÊNCIAS DOS MUNICÍPIOS	656.200,00	-	-	656.200,00
17.38.99.1.100	OUTRAS TRANSFERÊNCIAS DOS MUNICÍPIOS - PRINCIPAL	656.200,00	-	-	656.200,00
17.40.00.00.000	TRANSFERÊNCIAS DE INSTITUIÇÕES PRIVADAS	91.149.200,00	64.548.710,51	26.600.489,49	-
17.40.00.00.000	TRANSFERÊNCIAS DE INSTITUIÇÕES PRIVADAS - ESPECÍFICAS DE ESTADOS, DF E MUNICÍPIOS	91.149.200,00	64.548.710,51	26.600.489,49	-
17.40.01.00.000	TRANSFERÊNCIAS DE CONVÊNIO DE INSTITUIÇÕES PRIVADAS PARA PROGRAMAS DE SAÚDE - PRINCIPAL	-	532.196,65	532.196,65	-
17.40.01.1.100	TRANSFERÊNCIAS DE CONVÊNIO DE INSTITUIÇÕES PRIVADAS PARA PROGRAMAS DE SAÚDE - PRINCIPAL	-	532.196,65	532.196,65	-
17.40.01.1.101	TRANSFERÊNCIAS DE CONVÊNIO DE INSTITUIÇÕES PRIVADAS PARA PROGRAMAS DE SAÚDE - PRINCIPAL	-	92.000,00	92.000,00	-
17.40.01.2.100	TRANSFERÊNCIAS DE CONVÊNIO DE INSTITUIÇÕES PRIVADAS PARA PROGRAMAS DE SAÚDE - PRINCIPAL	-	92.000,00	92.000,00	-
17.40.01.2.101	TRANSFERÊNCIAS DE CONVÊNIO DE INSTITUIÇÕES PRIVADAS PARA PROGRAMAS DE SAÚDE - PRINCIPAL	-	129.760,00	129.760,00	-
17.40.01.3.100	TRANSFERÊNCIAS DE CONVÊNIO DE INSTITUIÇÕES PRIVADAS PARA PROGRAMAS DE EDUCAÇÃO - PRINCIPAL	-	129.760,00	129.760,00	-
17.40.01.3.101	TRANSFERÊNCIAS DE CONVÊNIO DE INSTITUIÇÕES PRIVADAS PARA PROGRAMAS DE EDUCAÇÃO - PRINCIPAL	-	310.436,65	310.436,65	-
17.48.00.91.000	OUTRAS TRANSFERÊNCIAS DE CONVÊNIO DE INSTITUIÇÕES PRIVADAS - PRINCIPAL	-	310.436,65	310.436,65	-
17.48.00.91.01	OUTRAS TRANSFERÊNCIAS DE CONVÊNIO DE INSTITUIÇÕES PRIVADAS - PRINCIPAL	-	310.436,65	310.436,65	-
17.48.10.11.000	OUTRAS TRANSFERÊNCIA DE INSTITUIÇÕES PRIVADAS PARA EST/DF/MUN - NÃO ESPECIFICADAS	91.149.200,00	64.016.513,86	-	27.132.686,14
17.48.10.11.100	OUTRAS TRANSFERÊNCIA DE INSTITUIÇÕES PRIVADAS PARA EST/DF/MUN - NÃO ESPECIFICADAS	91.149.200,00	64.016.513,86	-	27.132.686,14
17.48.10.11.001	OUTRAS TRANSFERÊNCIA DE INSTITUIÇÕES PRIVADAS PARA EST/DF/MUN - NÃO ESPECIFICADAS	54.720.000,00	32.016.513,86	-	22.703.486,14
17.48.10.11.002	OUTRAS TRANSFERÊNCIA DE INSTITUIÇÕES PRIVADAS PARA EST/DF/MUN - NÃO ESPECIFICADAS	31.500.000,00	32.000.000,00	500.000,00	-
17.48.10.11.103	OUTRAS TRANSFERÊNCIA DE INSTITUIÇÕES PRIVADAS PARA EST/DF/MUN - NÃO ESPECIFICADAS	1.001.200,00	-	-	1.001.200,00
17.48.10.11.104	OUTRAS TRANSFERÊNCIA DE INSTITUIÇÕES PRIVADAS PARA EST/DF/MUN - NÃO ESPECIFICADAS	3928.000,00	-	-	3.928.000,00
17.50.00.00.000	TRANSFERÊNCIAS DE OUTRAS INSTITUIÇÕES PÚBLICAS	2.364.014,587,00	2.613.161,906,03	249.147.319,03	-
17.58.00.00.000	TRANSFERÊNCIAS DE OUTRAS INSTITUIÇÕES PÚBLICAS - ESPECÍFICAS DE ESTADOS, DF E MUNICÍPIOS	2.364.014,587,00	2.613.161,906,03	249.147.319,03	-



# DEMONSTRAÇÃO COMPARATIVA DA RECEITA ORÇADA COM ARRECADADA

ESTADO DE PERNAMBUCO  
SECRETARIA DA FAZENDA  
COORDENAÇÃO DE CONTROLE DO TESOUREO ESTADUAL  
CONTADORIA GERAL DO ESTADO

EXERCÍCIO 2021  
QUADRO 09

R\$1,00

(ANEXO 10 DA LEI 4.320/64)

CÓDIGO	ESPECIFICAÇÃO	ORÇADA	RECEITA	ARRECADADA	PARA MAIS	DIFERENÇA	PARA MENOS
17.58.01.0.0.00	TRANSFERÊNCIAS DE RECURSOS DO FUNDO DE MANUTENÇÃO E DESENVOLVIMENTO DA EDUCAÇÃO BÁSICA E	2.364.014.587,00	2.613.161.906,03	2.613.161.906,03	249.147.319,03	-	-
17.58.01.1.1.00	TRANSFERÊNCIAS DE RECURSOS DO FUNDO DE MANUTENÇÃO E DESENVOLVIMENTO DA EDUCAÇÃO BÁSICA E	2.364.014.587,00	2.613.161.906,03	2.613.161.906,03	249.147.319,03	-	-
17.60.00.0.0.00	TRANSFERÊNCIAS DO EXTERIOR	6.969.200,00	106.260,00	-	-	6.862.940,00	6.862.940,00
17.60.00.1.1.00	TRANSFERÊNCIAS DO EXTERIOR - PRINCIPAL	6.969.200,00	106.260,00	-	-	6.862.940,00	6.862.940,00
19.00.00.0.0.00	OUTRAS RECEITAS CORRENTES	617.527.521,36	1.057.140.395,22	1.057.140.395,22	439.612.873,86	-	-
19.10.00.0.0.00	MULTAS ADMINISTRATIVAS, CONTRATUAIS E JUDICIAIS	118.421.300,00	184.649.764,68	184.649.764,68	66.228.464,68	-	-
19.10.01.0.0.00	MULTAS PREVISTAS EM LEGISLAÇÃO ESPECÍFICA	111.635.700,00	179.615.456,55	179.615.456,55	67.979.756,55	-	-
19.10.01.1.3.00	MULTAS PREVISTAS EM LEGISLAÇÃO ESPECÍFICA - PRINCIPAL	85.872.800,00	110.458.660,92	110.458.660,92	24.585.860,92	-	-
19.10.01.1.3.01	MULTAS PREVISTAS EM LEGISLAÇÃO ESPECÍFICA - PRINCIPAL - AUTO DE INFRAÇÃO	85.872.800,00	110.409.026,56	110.409.026,56	24.536.226,56	-	-
19.10.01.1.4.00	MULTAS PREVISTAS EM LEGISLAÇÃO ESPECÍFICA - PRINCIPAL - OUTRAS	10.481.400,00	49.634,36	49.634,36	-	49.634,36	-
19.10.01.1.4.01	MULTAS PREVISTAS EM LEGISLAÇÃO ESPECÍFICA - MULTAS E JUROS	10.481.400,00	22.652.792,91	22.652.792,91	12.171.392,91	-	-
19.10.01.1.4.02	MULTAS PREVISTAS EM LEGISLAÇÃO ESPECÍFICA - MULTAS E JUROS	10.481.400,00	22.652.792,91	22.652.792,91	12.171.392,91	-	-
19.10.01.1.3.00	MULTAS PREVISTAS EM LEGISLAÇÃO ESPECÍFICA - DÍVIDA ATIVA	15.281.500,00	15.281.500,00	15.650.802,69	15.650.802,69	-	-
19.10.01.1.3.01	MULTAS PREVISTAS EM LEGISLAÇÃO ESPECÍFICA - DÍVIDA ATIVA	15.281.500,00	15.281.500,00	15.650.802,69	15.650.802,69	-	-
19.10.01.1.4.00	MULTAS PREVISTAS EM LEGISLAÇÃO ESPECÍFICA - DÍVIDA ATIVA - MULTAS E JUROS	15.281.500,00	30.853.200,03	30.853.200,03	15.571.700,03	-	-
19.10.04.0.0.00	MULTAS PREVISTAS NA LEGISLAÇÃO SOBRE DEFESA DOS DIREITOS DIFUSOS	3.066.600,00	2.690.575,78	2.690.575,78	-	376.024,22	376.024,22
19.10.04.1.1.00	MULTAS PREVISTAS NA LEGISLAÇÃO SOBRE DEFESA DOS DIREITOS DIFUSOS - PRINCIPAL	3.066.600,00	2.690.575,78	2.690.575,78	-	376.024,22	376.024,22
19.10.06.0.0.00	MULTAS POR DANOS AMBIENTAIS	939.000,00	486.608,32	486.608,32	-	452.391,68	452.391,68
19.10.06.1.1.00	MULTAS ADMINISTRATIVAS POR DANOS AMBIENTAIS - PRINCIPAL	939.000,00	486.608,32	486.608,32	-	452.391,68	452.391,68
19.10.06.1.1.01	MULTAS ADMINISTRATIVAS POR DANOS AMBIENTAIS - PRINCIPAL	939.000,00	486.608,32	486.608,32	-	452.391,68	452.391,68
19.10.07.0.0.00	MULTAS APLICADAS PELOS TRIBUNAIS DE CONTAS	2.109.500,00	1.710.606,93	1.710.606,93	-	398.893,07	398.893,07
19.10.07.1.1.00	MULTAS APLICADAS PELOS TRIBUNAIS DE CONTAS - PRINCIPAL	2.109.500,00	1.710.606,93	1.710.606,93	-	398.893,07	398.893,07
19.10.07.1.1.01	MULTAS APLICADAS PELOS TRIBUNAIS DE CONTAS - PRINCIPAL	2.109.500,00	1.710.606,93	1.710.606,93	-	398.893,07	398.893,07
19.10.09.0.0.00	MULTAS E JUROS PREVISTOS EM CONTRATOS	670.500,00	146.517,10	146.517,10	-	523.982,90	523.982,90
19.10.09.1.1.00	MULTAS E JUROS PREVISTOS EM CONTRATOS - PRINCIPAL	670.500,00	146.517,10	146.517,10	-	523.982,90	523.982,90
19.20.00.0.0.00	INDENIZAÇÕES, RESTITUIÇÕES E RESSARCIMENTOS	38.413.900,00	66.882.179,48	66.882.179,48	28.468.279,48	-	-
19.21.00.0.0.00	INDENIZAÇÕES	5.861.500,00	727.483,70	727.483,70	-	5.134.016,30	5.134.016,30
19.21.01.0.0.00	INDENIZAÇÕES POR DANOS CAUSADOS AO PATRIMÔNIO PÚBLICO	5.861.500,00	1.187,17	1.187,17	-	5.860.312,83	5.860.312,83
19.21.01.1.1.00	INDENIZAÇÕES POR DANOS CAUSADOS AO PATRIMÔNIO PÚBLICO - PRINCIPAL	5.861.500,00	1.187,17	1.187,17	-	5.860.312,83	5.860.312,83
19.21.01.1.1.01	INDENIZAÇÃO POR SINISTRO	5.861.500,00	182.908,37	182.908,37	182.908,37	-	-
19.21.03.0.0.00	INDENIZAÇÃO POR SINISTRO - PRINCIPAL	5.861.500,00	182.908,37	182.908,37	182.908,37	-	-
19.21.03.1.1.00	INDENIZAÇÃO POR SINISTRO - PRINCIPAL	5.861.500,00	182.908,37	182.908,37	182.908,37	-	-
19.21.99.0.0.00	OUTRAS INDENIZAÇÕES	5.861.500,00	543.388,16	543.388,16	-	5.318,51	5.318,51
19.21.99.1.1.00	OUTRAS INDENIZAÇÕES - PRINCIPAL	5.861.500,00	543.388,16	543.388,16	-	5.318,51	5.318,51
19.21.99.1.1.01	OUTRAS INDENIZAÇÕES - PRINCIPAL	5.861.500,00	543.388,16	543.388,16	-	5.318,51	5.318,51
19.22.00.0.0.00	RESTITUIÇÕES	3.301.500,00	27.421.149,04	27.421.149,04	24.119.649,05	-	-
19.22.01.0.0.00	RESTITUIÇÃO DE CONVÊNIOS	727.000,00	2.695.505,24	2.695.505,24	1.968.505,24	-	-
19.22.01.1.1.00	RESTITUIÇÃO DE CONVÊNIOS - PRIMÁRIAS - PRINCIPAL	727.000,00	2.695.505,24	2.695.505,24	1.968.505,24	-	-
19.22.01.1.1.01	RESTITUIÇÃO DE BENEFÍCIOS NÃO DESEMBOLSADOS	510.000,00	6.712.691,17	6.712.691,17	6.202.691,17	-	-
19.22.02.0.0.00	RESTITUIÇÃO DE BENEFÍCIOS NÃO DESEMBOLSADOS - PRINCIPAL	510.000,00	6.712.691,17	6.712.691,17	6.202.691,17	-	-
19.22.02.1.1.00	RESTITUIÇÃO DE BENEFÍCIOS NÃO DESEMBOLSADOS - PRINCIPAL	510.000,00	6.712.691,17	6.712.691,17	6.202.691,17	-	-
19.22.02.1.1.01	RESTITUIÇÃO DE DESPESAS DE EXERCÍCIOS ANTERIORES	2.064.500,00	18.012.952,64	18.012.952,64	15.948.452,64	-	-
19.22.06.1.1.00	RESTITUIÇÃO DE DESPESAS DE EXERCÍCIOS ANTERIORES - PRINCIPAL	2.064.500,00	18.012.952,64	18.012.952,64	15.948.452,64	-	-
19.22.06.1.1.01	RESTITUIÇÃO DE DESPESAS DE EXERCÍCIOS ANTERIORES - PRINCIPAL	2.064.500,00	18.012.952,64	18.012.952,64	15.948.452,64	-	-
19.28.00.0.0.00	INDENIZAÇÕES, RESTITUIÇÕES E RESSARCIMENTOS - ESPECÍFICAS PARA ESTADOS/DF/MUNICÍPIOS	29.250.900,00	38.733.546,73	38.733.546,73	9.482.646,73	-	-
19.28.01.0.0.00	INDENIZAÇÕES, RESTITUIÇÕES E RESSARCIMENTOS - ESPECÍFICAS PARA ESTADOS/DF/MUNICÍPIOS	29.250.900,00	38.733.546,73	38.733.546,73	9.482.646,73	-	-
19.28.01.1.1.00	INDENIZAÇÕES, RESTITUIÇÕES E RESSARCIMENTOS - ESPECÍFICAS PARA ESTADOS/DF/MUNICÍPIOS	29.250.900,00	38.733.546,73	38.733.546,73	9.482.646,73	-	-
19.28.01.1.1.01	INDENIZAÇÕES, RESTITUIÇÕES E RESSARCIMENTOS - ESPECÍFICAS PARA ESTADOS/DF/MUNICÍPIOS	29.250.900,00	38.733.546,73	38.733.546,73	9.482.646,73	-	-
19.28.01.1.1.02	INDENIZAÇÕES, RESTITUIÇÕES E RESSARCIMENTOS - ESPECÍFICAS PARA ESTADOS/DF/MUNICÍPIOS	35.000,00	265.507,58	265.507,58	230.507,58	-	-
19.28.01.1.1.03	INDENIZAÇÕES, RESTITUIÇÕES E RESSARCIMENTOS - ESPECÍFICAS PARA ESTADOS/DF/MUNICÍPIOS	35.000,00	265.507,58	265.507,58	230.507,58	-	-




# DEMONSTRAÇÃO COMPARATIVA DA RECEITA ORÇADA COM ARRECADADA

ESTADO DE PERNAMBUCO  
SECRETARIA DA FAZENDA  
COORDENAÇÃO DE CONTROLE DO TESOUREO ESTADUAL  
CONTADORIA GERAL DO ESTADO

EXERCÍCIO 2021  
QUADRO 09

R\$1,00

CÓDIGO	ESPECIFICAÇÃO	RECEITA			DIFERENÇA
		ORÇADA	ARRECADADA	PARA MAIS	
19.28.01.1.1.01	INDENIZAÇÕES - ESPECÍFICAS PARA ESTADOS/DF/MUNICÍPIOS - PRINCIPAL	35.000,00	265.507,58	230.507,58	-
19.28.02.0.0.00	RESTITUIÇÕES - ESPECÍFICAS PARA ESTADOS/DF/MUNICÍPIOS	6.945.100,00	13.328.013,26	6.382.913,26	-
19.28.02.9.1.00	OUTRAS RESTITUIÇÕES - ESPECÍFICAS PARA ESTADOS/DF/MUNICÍPIOS - NÃO ESPECIFICADAS	6.945.100,00	13.328.013,26	6.382.913,26	-
19.28.02.9.1.01	OUTRAS RESTITUIÇÕES - ESPECÍFICAS PARA ESTADOS/DF/MUNICÍPIOS - NÃO ESPECIFICADAS	6.945.100,00	13.328.013,26	6.382.913,26	-
19.28.03.0.0.00	RESSARCIMENTOS - ESPECÍFICAS PARA ESTADOS/DF/MUNICÍPIOS	22.270.800,00	25.140.025,89	2.869.225,89	-
19.28.03.1.1.00	RESSARCIMENTO - ESPECÍFICAS PARA ESTADOS/DF/MUNICÍPIOS - PRINCIPAL	22.270.800,00	25.140.025,89	2.869.225,89	-
19.28.03.1.1.01	RESSARCIMENTO - ESPECÍFICAS PARA ESTADOS/DF/MUNICÍPIOS - PRINCIPAL - DESPESA COM PESSOAL A	22.265.800,00	25.140.025,89	2.874.225,89	-
19.28.03.1.1.02	RESSARCIMENTO - ESPECÍFICAS PARA ESTADOS/DF/MUNICÍPIOS - PRINCIPAL - CUSTOS DECORRENTES DA LEI	5.000,00	-	5.000,00	-
19.30.00.0.0.00	BENS, DIREITOS E VALORES INCORPORADOS AO PATRIMÔNIO PÚBLICO	240.800,00	1.301.183,63	1.060.383,63	-
19.30.02.0.0.00	ALIENAÇÃO DE BENS APREENDIDOS	240.800,00	1.301.183,63	1.060.383,63	-
19.30.02.1.1.00	ALIENAÇÃO DE BENS E MERCADORIAS APREENDIDOS - PRINCIPAL	240.800,00	1.301.183,63	1.060.383,63	-
19.30.02.1.1.01	ALIENAÇÃO DE BENS E MERCADORIAS APREENDIDOS - PRINCIPAL	240.800,00	1.301.183,63	1.060.383,63	-
19.30.03.0.0.00	DEMAS RECEITAS CORRENTES	460.451.521,36	804.307.267,43	343.855.746,07	-
19.30.03.0.0.00	COMPENSAÇÕES FINANCEIRAS ENTRE O REGIME GERAL E OS REGIMES PRÓPRIOS DE PREVIDÊNCIA DOS	32.000.000,00	39.814.980,14	7.814.980,14	-
19.30.03.1.1.00	COMPENSAÇÕES FINANCEIRAS ENTRE O REGIME GERAL E OS REGIMES PRÓPRIOS DE PREVIDÊNCIA DOS	32.000.000,00	39.814.980,14	7.814.980,14	-
19.30.03.1.1.01	COMPENSAÇÕES FINANCEIRAS ENTRE O REGIME GERAL E OS REGIMES PRÓPRIOS DE PREVIDÊNCIA DOS	32.000.000,00	39.814.980,14	7.814.980,14	-
19.30.12.0.0.00	ENCARGOS LEGAIS PELA INSCRIÇÃO EM DÍVIDA ATIVA E RECEITAS DE ÔNUS DE SUCUUMBÊNCIA	390.000,00	203.837,75	-	186.162,25
19.30.12.2.1.01	ÔNUS DE SUCUUMBÊNCIA - PRINCIPAL	390.000,00	203.837,75	-	186.162,25
19.30.12.2.1.01	ÔNUS DE SUCUUMBÊNCIA - PRINCIPAL	390.000,00	203.837,75	-	186.162,25
19.90.99.0.0.00	OUTRAS RECEITAS	428.061.521,36	764.288.449,54	336.226.928,18	-
19.90.99.1.1.00	OUTRAS RECEITAS - PRIMÁRIAS - PRINCIPAL	96.849.821,36	643.646.055,15	546.796.233,79	-
19.90.99.1.1.01	OUTRAS RECEITAS - PRIMÁRIAS - PRINCIPAL	96.849.821,36	643.646.055,15	546.796.233,79	-
19.90.99.1.1.02	OUTRAS RECEITAS - PRIMÁRIAS - RECEITAS INCIDENTES SOBRE OS EMOLUMENTOS	88.167.621,36	630.248.891,63	542.081.270,27	-
19.90.99.1.2.00	OUTRAS RECEITAS - PRIMÁRIAS - MULTAS E JUROS	8.682.200,00	13.397.163,52	4.714.963,52	-
19.90.99.1.2.01	OUTRAS RECEITAS - PRIMÁRIAS - MULTAS E JUROS	8.682.200,00	13.397.163,52	4.714.963,52	-
19.90.99.1.2.01	OUTRAS RECEITAS - PRIMÁRIAS - MULTAS E JUROS	56.923.400,00	58.328.446,25	1.405.046,25	-
19.90.99.1.3.00	OUTRAS RECEITAS - PRIMÁRIAS - DÍVIDA ATIVA	56.923.400,00	58.328.446,25	1.405.046,25	-
19.90.99.1.3.01	OUTRAS RECEITAS - PRIMÁRIAS - DÍVIDA ATIVA	56.923.400,00	58.328.446,25	1.405.046,25	-
19.90.99.1.4.00	OUTRAS RECEITAS - PRIMÁRIAS - DÍVIDA ATIVA - MULTAS E JUROS	2.085.000,00	150.197,51	-	372.668,04
19.90.99.1.4.01	OUTRAS RECEITAS - PRIMÁRIAS - DÍVIDA ATIVA - MULTAS E JUROS	2.085.000,00	150.197,51	-	372.668,04
19.90.99.2.1.00	OUTRAS RECEITAS - FINANCEIRAS - PRINCIPAL	272.203.000,00	60.424.627,96	-	211.778.372,04
19.90.99.2.1.01	OUTRAS RECEITAS - FINANCEIRAS - PRINCIPAL - RECEITA PELA ADMINISTRAÇÃO DOS DEPOSITOS JUDICIAIS EM	76.548.000,00	60.424.627,96	-	16.123.372,04
19.90.99.2.1.02	OUTRAS RECEITAS - FINANCEIRAS - PRINCIPAL - OUTRAS	195.655.000,00	-	-	195.655.000,00
19.90.99.2.2.00	OUTRAS RECEITAS - FINANCEIRAS - MULTAS E JUROS	-	26.790,71	26.790,71	-
19.90.99.2.2.01	OUTRAS RECEITAS - FINANCEIRAS - MULTAS E JUROS	-	26.790,71	26.790,71	-
2.0.00.00.0.0.00	RECEITAS DE CAPITAL	1.465.511.763,33	726.331.437,63	-	739.180.325,70
2.1.0.0.00.0.0.00	OPERAÇÕES DE CRÉDITO	774.596.800,00	375.711.309,26	-	398.885.490,74
2.1.1.0.00.0.0.00	OPERAÇÕES DE CRÉDITO - MERCADO INTERNO	563.714.300,00	247.153.394,70	-	316.560.905,30
2.1.1.2.0.00.0.0.00	OPERAÇÕES DE CRÉDITO CONTRATUAIS - MERCADO INTERNO	563.714.300,00	247.153.394,70	-	316.560.905,30
2.1.1.2.0.00.1.1.00	OPERAÇÕES DE CRÉDITO CONTRATUAIS - MERCADO INTERNO - PRINCIPAL	563.714.300,00	247.153.394,70	-	316.560.905,30
2.1.1.2.0.00.1.1.01	OPERAÇÕES DE CRÉDITO CONTRATUAIS - MERCADO INTERNO - PRINCIPAL	563.714.300,00	247.153.394,70	-	316.560.905,30
2.1.2.0.00.0.0.00	OPERAÇÕES DE CRÉDITO - MERCADO EXTERNO	210.882.500,00	128.557.914,56	-	82.324.585,44
2.1.2.2.0.00.0.0.00	OPERAÇÕES DE CRÉDITO CONTRATUAIS - MERCADO EXTERNO	210.882.500,00	128.557.914,56	-	82.324.585,44
2.1.2.2.0.00.1.1.00	OPERAÇÕES DE CRÉDITO CONTRATUAIS - MERCADO EXTERNO - PRINCIPAL	210.882.500,00	128.557.914,56	-	82.324.585,44
2.1.2.2.0.00.1.1.01	OPERAÇÕES DE CRÉDITO CONTRATUAIS - MERCADO EXTERNO - PRINCIPAL	210.882.500,00	128.557.914,56	-	82.324.585,44
2.2.0.00.0.0.00	ALIENAÇÃO DE BENS	4.225.301,99	1.460.961,02	-	2.764.340,97
2.2.1.0.00.0.0.00	ALIENAÇÃO DE BENS MÓVEIS	1.125.301,99	288.465,99	-	836.846,00
2.2.1.3.00.0.0.00	ALIENAÇÃO DE BENS MÓVEIS E SEMOVENTES	1.125.301,99	288.465,99	-	836.846,00
2.2.1.3.00.1.1.00	ALIENAÇÃO DE BENS MÓVEIS E SEMOVENTES - PRINCIPAL	1.125.301,99	288.465,99	-	836.846,00
2.2.1.3.00.1.1.01	ALIENAÇÃO DE BENS MÓVEIS E SEMOVENTES - PRINCIPAL - VEÍCULOS	1.125.301,99	288.465,99	-	836.846,00
2.2.1.3.00.1.1.02	ALIENAÇÃO DE BENS MÓVEIS E SEMOVENTES - PRINCIPAL - OUTROS BENS MÓVEIS	1.125.301,99	288.465,99	-	836.846,00
2.2.2.0.00.0.0.00	ALIENAÇÃO DE BENS IMÓVEIS	3.100.000,00	-	-	3.100.000,00
2.2.2.0.00.1.1.00	ALIENAÇÃO DE BENS IMÓVEIS - PRINCIPAL	3.100.000,00	-	-	3.100.000,00



# DEMONSTRAÇÃO COMPARATIVA DA RECEITA ORÇADA COM ARRECADADA

EXERCÍCIO 2021  
 QUADRO 09  
 R\$1,00

ESTADO DE PERNAMBUCO  
 SECRETARIA DA FAZENDA  
 COORDENAÇÃO DE CONTROLE DO TESOUREO ESTADUAL  
 CONTADORIA GERAL DO ESTADO

(ANEXO 10 DA LEI 4.320/64)

CÓDIGO	ESPECIFICAÇÃO	ORÇADA	RECEITA	ARRECADADA	PARA MAIS	DIFERENÇA	PARA MENOS
2.2.20.00.1.101	ALIENAÇÃO DE BENS IMÓVEIS - PRINCIPAL	3.100.000,00	-	1.172.505,03	-	-	1.927.494,97
2.3.00.00.0.000	AMORTIZAÇÃO DE EMPRÉSTIMOS	1.127.600,00	-	1.834.662,32	707.062,32	-	-
2.3.00.06.0.000	AMORTIZAÇÃO DE EMPRÉSTIMOS CONTRATUAIS	1.127.600,00	-	1.834.662,32	707.062,32	-	-
2.3.00.06.1.100	AMORTIZAÇÃO DE EMPRÉSTIMOS CONTRATUAIS - PRINCIPAL	1.127.600,00	-	1.834.662,32	707.062,32	-	-
2.3.00.06.1.101	AMORTIZAÇÃO DE EMPRÉSTIMOS CONTRATUAIS - PRINCIPAL	1.127.600,00	-	1.834.662,32	707.062,32	-	-
2.4.00.00.0.000	TRANSFERÊNCIAS DE CAPITAL	575.555,861,34	-	216.652.451,59	-	-	358.903.409,75
2.4.10.00.0.000	TRANSFERÊNCIAS DA UNIÃO E DE SUAS ENTIDADES	575.105,861,34	-	214.086.296,53	-	-	361.019.564,81
2.4.18.00.0.000	TRANSFERÊNCIAS DA UNIÃO - ESPECÍFICAS DE ESTADOS, DF E MUNICÍPIOS	575.105,861,34	-	214.086.296,53	-	-	361.019.564,81
2.4.18.04.0.000	TRANSFERÊNCIAS DE RECURSOS DO SISTEMA ÚNICO DE SAÚDE - SUS - FUNDO A FLUNDO - BLOCO DE	33.974.158,52	-	32.207.785,00	-	-	1.766.373,52
2.4.18.04.2.100	TRANSFERÊNCIAS DE RECURSOS DO SISTEMA ÚNICO DE SAÚDE - SUS DESTINADOS À ATENÇÃO	-	-	20.782.279,00	20.782.279,00	-	-
2.4.18.04.2.101	TRANSFERÊNCIAS DE RECURSOS DO SISTEMA ÚNICO DE SAÚDE - SUS DESTINADOS À ATENÇÃO	-	-	20.782.279,00	20.782.279,00	-	-
2.4.18.04.9.100	OUTRAS TRANSFERÊNCIAS DE RECURSOS DO SISTEMA ÚNICO DE SAÚDE - SUS, NÃO DETALHADAS	33.974.158,52	-	11.425.506,00	-	-	22.548.652,52
2.4.18.04.9.101	OUTRAS TRANSFERÊNCIAS DE RECURSOS DO SISTEMA ÚNICO DE SAÚDE - SUS, NÃO DETALHADAS	33.974.158,52	-	11.425.506,00	-	-	22.548.652,52
2.4.18.05.0.000	TRANSFERÊNCIAS DE RECURSOS DESTINADOS A PROGRAMAS DE EDUCAÇÃO	-	-	22.920.808,80	22.920.808,80	-	-
2.4.18.05.1.100	PROG. DE APOIO AO TRANSP. ESCOLAR PARA EDUCAÇÃO BÁSICA - CAMINHO DA ESCOLA - PRINCIPAL	-	-	22.920.808,80	22.920.808,80	-	-
2.4.18.05.1.101	PROG. DE APOIO AO TRANSP. ESCOLAR PARA EDUCAÇÃO BÁSICA - CAMINHO DA ESCOLA - PRINCIPAL	-	-	22.920.808,80	22.920.808,80	-	-
2.4.18.10.1.100	TRANSFERÊNCIAS DE CONVÊNIO DA UNIÃO PARA O SISTEMA ÚNICO DE SAÚDE - SUS - PRINCIPAL	26.477.200,00	-	2.816.149,05	-	-	23.661.050,95
2.4.18.10.1.101	TRANSFERÊNCIAS DE CONVÊNIO DA UNIÃO PARA O SISTEMA ÚNICO DE SAÚDE - SUS - PRINCIPAL - CONVÊNIOS	9.430.000,00	-	1.637.349,05	-	-	7.792.650,95
2.4.18.10.1.102	TRANSFERÊNCIAS DE CONVÊNIO DA UNIÃO PARA O SISTEMA ÚNICO DE SAÚDE - SUS - PRINCIPAL - CONVÊNIOS	17.047.200,00	-	1.178.800,00	-	-	15.868.400,00
2.4.18.10.2.100	TRANSFERÊNCIAS DE CONVÊNIO DA UNIÃO DESTINADAS A PROGRAMAS DE EDUCAÇÃO - PRINCIPAL	95.764.900,00	-	14.886.559,77	-	-	80.878.340,23
2.4.18.10.2.101	TRANSFERÊNCIAS DE CONVÊNIO DA UNIÃO DESTINADAS A PROGRAMAS DE EDUCAÇÃO - PRINCIPAL	95.764.900,00	-	14.886.559,77	-	-	80.878.340,23
2.4.18.10.7.100	TRANSFERÊNCIAS DE CONVÊNIOS DA UNIÃO DESTINADAS A PROGRAMAS DE INFRA-ESTRUTURA EM	-	-	5.877.809,08	5.877.809,08	-	-
2.4.18.10.7.101	TRANSFERÊNCIAS DE CONVÊNIOS DA UNIÃO DESTINADAS A PROGRAMAS DE INFRA-ESTRUTURA EM	-	-	5.877.809,08	5.877.809,08	-	-
2.4.18.10.9.1.000	OUTRAS TRANSFERÊNCIAS DE CONVÊNIOS DA UNIÃO - PRINCIPAL	399.599.502,82	-	133.224.206,33	-	-	266.375.296,49
2.4.18.10.9.1.001	OUTRAS TRANSFERÊNCIAS DE CONVÊNIOS DA UNIÃO - PRINCIPAL	399.599.502,82	-	133.224.206,33	-	-	266.375.296,49
2.4.18.99.0.000	OUTRAS TRANSFERÊNCIAS DA UNIÃO	19.290.100,00	-	2.152.978,50	-	-	17.137.121,50
2.4.18.99.1.100	OUTRAS TRANSFERÊNCIAS DA UNIÃO - PRINCIPAL	19.290.100,00	-	2.152.978,50	-	-	17.137.121,50
2.4.30.00.0.000	TRANSFERÊNCIAS DOS MUNICÍPIOS E DE SUAS ENTIDADES	-	-	487.500,00	487.500,00	-	-
2.4.38.00.0.000	TRANSFERÊNCIAS DOS MUNICÍPIOS E DE SUAS ENTIDADES	-	-	487.500,00	487.500,00	-	-
2.4.38.10.9.1.000	OUTRAS TRANSFERÊNCIAS DE CONVÊNIOS DOS MUNICÍPIOS - PRINCIPAL	-	-	487.500,00	487.500,00	-	-
2.4.38.10.9.1.001	OUTRAS TRANSFERÊNCIAS DE CONVÊNIOS DOS MUNICÍPIOS - PRINCIPAL	-	-	487.500,00	487.500,00	-	-
2.4.40.00.0.000	TRANSFERÊNCIAS DE INSTITUIÇÕES PRIVADAS	-	-	2.073.515,06	1.773.515,06	-	300.000,00
2.4.48.00.0.000	TRANSFERÊNCIAS DE CONVÊNIOS DE ESTADOS, DF E MUNICÍPIOS	300.000,00	-	2.073.515,06	-	-	50.000,00
2.4.48.01.0.000	TRANSFERÊNCIAS DE CONVÊNIOS DE INSTITUIÇÕES PRIVADAS	50.000,00	-	-	-	-	50.000,00
2.4.48.01.9.1.000	OUTRAS TRANSFERÊNCIAS DE CONVÊNIOS DE INSTITUIÇÕES PRIVADAS - PRINCIPAL	50.000,00	-	-	-	-	50.000,00
2.4.48.01.9.1.001	OUTRAS TRANSFERÊNCIAS DE CONVÊNIOS DE INSTITUIÇÕES PRIVADAS - PRINCIPAL	50.000,00	-	-	-	-	50.000,00
2.4.48.10.1.100	OUTRAS TRANSFERÊNCIAS DE INSTITUIÇÕES PRIVADAS - PRINCIPAL	250.000,00	-	2.073.515,06	1.823.515,06	-	144.860,00
2.4.48.10.1.102	OUTRAS TRANSFERÊNCIAS DE INSTITUIÇÕES PRIVADAS - PRINCIPAL - OUTRAS	250.000,00	-	2.073.515,06	1.823.515,06	-	144.860,00
2.4.70.00.0.000	TRANSFERÊNCIAS DE PESSOAS FÍSICAS	150.000,00	-	5.140,00	-	-	144.860,00
2.4.78.00.0.000	TRANSFERÊNCIAS DE PESSOAS FÍSICAS - ESPECÍFICAS DE ESTADOS, DF E MUNICÍPIOS	150.000,00	-	5.140,00	-	-	144.860,00
2.4.78.01.0.000	OUTRAS TRANSFERÊNCIAS DE PESSOAS FÍSICAS NÃO ESPECIFICADAS ANTERIORMENTE - PRINCIPAL	150.000,00	-	5.140,00	-	-	144.860,00
2.4.78.01.9.1.000	OUTRAS TRANSFERÊNCIAS DE PESSOAS FÍSICAS NÃO ESPECIFICADAS ANTERIORMENTE - PRINCIPAL	150.000,00	-	5.140,00	-	-	144.860,00
2.9.00.00.0.000	OUTRAS RECEITAS DE CAPITAL	130.006.200,00	-	130.672.053,44	665.853,44	-	-
2.9.00.00.1.100	DEMAS RECEITAS DE CAPITAL	130.006.200,00	-	130.672.053,44	665.853,44	-	-
2.9.90.00.1.100	DEMAS RECEITAS DE CAPITAL - PRINCIPAL	130.006.200,00	-	130.672.053,44	665.853,44	-	-
2.9.90.00.1.101	DEMAS RECEITAS DE CAPITAL - PRINCIPAL	130.006.200,00	-	130.672.053,44	665.853,44	-	-
7.0.00.00.0.000	RECEITAS CORRENTES - INTRAORÇAMENTÁRIAS	6.265.553.815,50	4.874.295.681,16	-	-	-	1.381.258.134,34
7.1.00.00.0.000	RECEITAS CORRENTES	20.000,00	2.897,74	-	-	-	17.102,26
7.1.20.00.0.000	TAXAS	20.000,00	2.897,74	-	-	-	17.102,26
7.1.22.00.0.000	TAXAS PELA PRESTAÇÃO DE SERVIÇOS	10.000,00	384,58	-	-	-	9.615,42



# DEMONSTRAÇÃO COMPARATIVA DA RECEITA ORÇADA COM ARRECADADA


ESTADO DE PERNAMBUCO  
SECRETARIA DA FAZENDA  
COORDENAÇÃO DE CONTROLE DO TESOUREO ESTADUAL  
CONTADORIA GERAL DO ESTADO

EXERCÍCIO 2021  
QUADRO 09

R\$1,00

CÓDIGO	ESPECIFICAÇÃO	RECEITA			DIFERENÇA	
		ORÇADA	ARRECADADA	PARA MAIS	PARA MENOS	
71.2.2.02.00.00.00	EMOLUMENTOS E CUSTAS JUDICIAIS	10.000,00	384,58	-	9.615,42	
71.2.2.02.1.1.00	EMOLUMENTOS E CUSTAS JUDICIAIS - PRINCIPAL	10.000,00	384,58	-	9.615,42	
71.2.2.02.1.1.03	EMOLUMENTOS E CUSTAS JUDICIAIS - PRINCIPAL - CUSTAS JUDICIAIS	10.000,00	384,58	-	9.615,42	
71.2.8.00.00.00.00	TAXAS - ESPECÍFICAS DE ESTADOS, DF E MUNICÍPIOS	10.000,00	2.513,16	-	7.486,84	
71.2.8.02.00.00.00	TAXAS PELA PRESTAÇÃO DE SERVIÇOS	10.000,00	2.513,16	-	7.486,84	
71.2.8.02.1.1.00	TAXAS JUDICIAIS - PRINCIPAL	10.000,00	-	-	10.000,00	
71.2.8.02.1.1.01	TAXAS JUDICIAIS - PRINCIPAL	10.000,00	-	-	10.000,00	
71.2.8.02.2.1.00	TAXAS EXTRAJUDICIAIS - PRINCIPAL	-	2.513,16	2.513,16	-	
71.2.8.02.2.1.01	TAXAS EXTRAJUDICIAIS - PRINCIPAL - TAXA SOBRE A PRESTAÇÃO DE SERVIÇOS NOTORIAS OU REGISTRAS	-	2.513,16	2.513,16	-	
72.0.0.00.00.00.00	CONTRIBUIÇÕES	5.626.910.600,00	4.266.746.613,31	-	1.360.163.986,69	
72.1.0.00.00.00.00	CONTRIBUIÇÕES SOCIAIS	5.626.910.600,00	4.266.746.613,31	-	1.360.163.986,69	
72.1.8.00.00.00.00	CONTRIBUIÇÕES SOCIAIS ESPECÍFICAS DE ESTADOS, DF E MUNICÍPIOS	2.121.428.100,00	1.635.071.318,96	-	486.356.781,04	
72.1.8.03.00.00.00	CPSSS PATRONAL - SERVIDOR CIVIL - ESPECÍFICO DE EST/DF/MUN	1.512.397.600,00	1.605.061.217,28	92.663.617,28	-	
72.1.8.03.1.1.00	CPSSS PATRONAL - SERVIDOR CIVIL ATIVO - PRINCIPAL	1.512.397.600,00	1.604.994.338,85	92.596.738,85	-	
72.1.8.03.1.1.01	CPSSS PATRONAL - SERVIDOR CIVIL ATIVO - PRINCIPAL	1.512.397.600,00	1.604.994.338,85	92.596.738,85	-	
72.1.8.03.1.2.00	CPSSS PATRONAL - SERVIDOR CIVIL ATIVO - MULTAS E JUROS	-	66.878,43	66.878,43	-	
72.1.8.03.1.2.01	CPSSS PATRONAL - SERVIDOR CIVIL ATIVO - MULTAS E JUROS	-	66.878,43	66.878,43	-	
72.1.8.07.00.00.00	CONTRIBUIÇÃO PATRONAL PARA O SISTEMA DE PROTEÇÃO SOCIAL DOS MILITARES - SPSM DE ESTADOS E DF	609.030.500,00	30.010.101,68	-	579.020.398,32	
72.1.8.07.1.1.00	CONTRIBUIÇÃO PATRONAL PARA O SPSM - MILITAR ATIVO - PRINCIPAL	609.030.500,00	30.010.101,68	-	579.020.398,32	
72.1.8.07.1.1.01	CONTRIBUIÇÃO PATRONAL PARA O SPSM - MILITAR ATIVO - PRINCIPAL	609.030.500,00	30.010.101,68	-	579.020.398,32	
72.1.9.00.00.00.00	OUTRAS CONTRIBUIÇÕES SOCIAIS	3.505.482.500,00	2.631.675.294,35	-	873.807.205,65	
72.1.9.99.00.00.00	DEMAS CONTRIBUIÇÕES SOCIAIS - PRINCIPAL	3.505.482.500,00	2.631.675.294,35	-	873.807.205,65	
72.1.9.99.1.1.00	DEMAS CONTRIBUIÇÕES SOCIAIS - PRINCIPAL	3.505.482.500,00	2.631.675.294,35	-	873.807.205,65	
72.1.9.99.1.1.02	DEMAS CONTRIBUIÇÕES SOCIAIS - PRINCIPAL - CONTRIBUIÇÃO PATRONAL AO SASEPE	10.705.700,00	12.004.769,51	1.299.069,51	-	
72.1.9.99.1.1.03	DEMAS CONTRIBUIÇÕES SOCIAIS - PRINCIPAL - CONTRIBUIÇÃO COMPLEMENTAR PATRONAL CIVIL	2.024.620.200,00	2.619.670.524,84	595.050.324,84	-	
76.0.0.00.00.00.00	RECEITA DE SERVIÇOS	1.470.196.600,00	-	-	1.470.196.600,00	
76.1.0.00.00.00.00	SERVIÇOS ADMINISTRATIVOS E COMERCIAIS GERAIS	628.623.215,50	607.530.935,57	-	21.092.279,93	
76.1.0.01.00.00.00	SERVIÇOS ADMINISTRATIVOS E COMERCIAIS GERAIS	1.876.500,00	1.288.762,98	-	587.737,02	
76.1.0.01.1.1.00	SERVIÇOS ADMINISTRATIVOS E COMERCIAIS GERAIS - PRINCIPAL	1.876.500,00	1.288.762,98	-	587.737,02	
76.1.0.01.1.1.02	SERVIÇOS ADMINISTRATIVOS E COMERCIAIS GERAIS - SERVIÇOS EDUCACIONAIS	1.876.500,00	1.288.762,98	-	587.737,02	
76.1.0.01.1.1.03	SERVIÇOS ADMINISTRATIVOS E COMERCIAIS GERAIS - SERVIÇOS ADMINISTRATIVOS	1.875.500,00	1.288.762,98	-	586.737,02	
76.3.0.00.00.00.00	SERVIÇOS E ATIVIDADES REFERENTES À SAÚDE	1.000,00	-	-	1.000,00	
76.3.8.00.00.00.00	SERVIÇOS E ATIVIDADES REFERENTES À SAÚDE - ESPECÍFICO PARA ESTADOS/DF/MUNICÍPIOS	626.198.715,50	605.858.631,23	-	20.340.084,27	
76.3.8.01.00.00.00	SERVIÇOS DE SAÚDE - ESPECÍFICO PARA ESTADOS/DF/MUNICÍPIOS	626.198.715,50	605.858.631,23	-	20.340.084,27	
76.3.8.01.1.1.00	SERVIÇOS HOSPITALARES - PRINCIPAL	626.198.715,50	605.858.631,23	-	20.340.084,27	
76.3.8.01.1.1.01	SERVIÇOS HOSPITALARES - PRINCIPAL	603.031.338,65	572.305.525,13	-	30.725.813,52	
76.3.8.01.9.1.00	OUTROS SERVIÇOS DE SAÚDE - PRINCIPAL	603.031.338,65	572.305.525,13	-	30.725.813,52	
76.6.0.00.00.00.00	OUTROS SERVIÇOS DE SAÚDE - PRINCIPAL	23.167.376,85	33.553.106,10	10.385.729,25	-	
76.6.0.01.00.00.00	OUTROS SERVIÇOS DE SAÚDE - PRINCIPAL	23.167.376,85	33.553.106,10	10.385.729,25	-	
76.6.9.00.00.00.00	OUTROS SERVIÇOS	548.000,00	383.541,36	-	164.458,64	
76.6.9.01.00.00.00	OUTROS SERVIÇOS	548.000,00	383.541,36	-	164.458,64	
76.6.9.09.00.00.00	OUTROS SERVIÇOS - PRINCIPAL	548.000,00	383.541,36	-	164.458,64	
76.6.9.09.1.1.01	OUTROS SERVIÇOS - PRINCIPAL	548.000,00	383.541,36	-	164.458,64	
79.0.0.00.00.00.00	OUTRAS RECEITAS CORRENTES	548.000,00	383.541,36	-	164.458,64	
79.2.0.00.00.00.00	INDENIZAÇÕES, RESTITUIÇÕES E RESSARCIMENTOS	-	15.234,54	15.234,54	-	
79.2.8.00.00.00.00	RESSARCIMENTOS - ESPECÍFICAS PARA ESTADOS/DF/MUNICÍPIOS	-	15.234,54	15.234,54	-	
79.2.8.03.00.00.00	RESSARCIMENTOS - ESPECÍFICAS PARA ESTADOS/DF/MUNICÍPIOS	-	15.234,54	15.234,54	-	
79.2.8.03.1.1.00	RESSARCIMENTO - ESPECÍFICAS PARA ESTADOS/DF/MUNICÍPIOS - PRINCIPAL	-	15.234,54	15.234,54	-	
79.2.8.03.1.1.02	RESSARCIMENTO - ESPECÍFICAS PARA ESTADOS/DF/MUNICÍPIOS - PRINCIPAL - CUSTOS DECORRENTES DA LEI	-	15.234,54	15.234,54	-	
8.0.0.0.00.00.00.00	RECEITAS DE CAPITAL - INTRAORÇAMENTÁRIAS	13.080.000,00	4.486.929,69	-	8.593.070,31	
8.9.0.0.00.00.00.00	OUTRAS RECEITAS DE CAPITAL	13.080.000,00	4.486.929,69	-	8.593.070,31	
8.9.1.0.00.00.00.00	INTEGRALIZAÇÃO DE CAPITAL SOCIAL	13.080.000,00	4.486.929,69	-	8.593.070,31	

(ANEXO 10 DA LEI 4.320/64)



# DEMONSTRAÇÃO COMPARATIVA DA RECEITA ORÇADA COM ARRECADADA

ESTADO DE PERNAMBUCO  
 SECRETARIA DA FAZENDA  
 COORDENAÇÃO DE CONTROLE DO TESOUREO ESTADUAL  
 CONTADORIA GERAL DO ESTADO

EXERCÍCIO 2021  
 QUADRO 09

R\$1,00

(ANEXO 10 DA LEI 4.320/64)

CÓDIGO	ESPECIFICAÇÃO	ORÇADA	ARRECADADA	PARA MAIS	DIFERENÇA	PARA MENOS
8.9.10.00.1.100	INTEGRALIZAÇÃO DE CAPITAL SOCIAL - PRINCIPAL	13.080.000,00	4.486.929,69	-	-	8.593.070,31
8.9.10.00.1.101	INTEGRALIZAÇÃO DE CAPITAL SOCIAL - RECURSOS DO TESOUREO	13.080.000,00	4.486.929,69	-	-	8.593.070,31
9.0.0.0.0.0.0.000	RECEITAS CORRENTES - DEDUÇÃO FUNDEB	(4.295.952.500,00)	(5.066.778.568,66)	-	-	770.826.068,66
9.1.0.0.0.0.0.000	IMPOSTOS, TAXAS E CONTRIBUIÇÕES DE MELHORIA - DEDUÇÃO FUNDEB	(2.785.836.900,00)	(3.349.738.314,45)	-	-	563.901.414,45
9.1.1.0.0.0.0.000	IMPOSTOS - DEDUÇÃO FUNDEB	(2.785.836.900,00)	(3.349.738.314,45)	-	-	563.901.414,45
9.1.1.8.00.0.000	IMPOSTOS ESPECÍFICOS DE ESTADOS, DF E MUNICÍPIOS - DEDUÇÃO FUNDEB	(2.785.836.900,00)	(3.349.738.314,45)	-	-	563.901.414,45
9.1.1.8.01.0.000	IMPOSTOS SOBRE O PATRIMÔNIO PARA ESTADOS/DF/MUNICÍPIOS - DEDUÇÃO FUNDEB	(184.424.600,00)	(172.297.061,73)	12.127.538,27	-	-
9.1.1.8.01.2.100	IMPOSTO SOBRE A PROPRIEDADE DE VEÍCULOS AUTOMOTORES - DEDUÇÃO FUNDEB	(156.008.400,00)	(145.575.358,57)	10.433.041,43	-	-
9.1.1.8.01.2.101	IMPOSTO SOBRE TRANSMISSÃO "CAUSA MORTIS" E DOAÇÃO DE BENS E DIREITOS - DEDUÇÃO FUNDEB	(156.008.400,00)	(145.575.358,57)	301.583.758,57	-	-
9.1.1.8.01.3.100	IMPOSTO SOBRE TRANSMISSÃO "CAUSA MORTIS" E DOAÇÃO DE BENS E DIREITOS - DEDUÇÃO FUNDEB	(28.416.200,00)	(26.721.703,16)	1.694.496,84	-	-
9.1.1.8.01.3.101	IMPOSTO SOBRE TRANSMISSÃO "CAUSA MORTIS" E DOAÇÃO DE BENS E DIREITOS - DEDUÇÃO FUNDEB	(28.416.200,00)	(26.721.703,16)	55.137.903,16	-	-
9.1.1.8.02.0.000	IMPOSTOS SOBRE A PRODUÇÃO, CIRCULAÇÃO DE MERCADORIAS E SERVIÇOS - DEDUÇÃO FUNDEB	(2.601.412.300,00)	(3.177.441.252,72)	-	-	576.028.952,72
9.1.1.8.02.1.100	IMPOSTO SOBRE OPERAÇÕES RELATIVAS À CIRCULAÇÃO DE MERCADORIAS E SOBRE PRESTAÇÕES DE	(2.601.412.300,00)	(3.177.441.252,72)	-	-	576.028.952,72
9.1.1.8.02.1.101	IMPOSTO SOBRE OPERAÇÕES RELATIVAS À CIRCULAÇÃO DE MERCADORIAS E SOBRE PRESTAÇÕES DE	(2.601.412.300,00)	(3.177.441.252,72)	-	-	576.028.952,72
9.7.0.0.0.0.0.000	TRANSFERÊNCIAS CORRENTES - DEDUÇÃO FUNDEB	(1.510.115.600,00)	(1.717.040.254,21)	-	-	206.924.654,21
9.7.1.0.0.0.0.000	TRANSFERÊNCIAS DA UNIÃO E DE SUAS ENTIDADES - DEDUÇÃO FUNDEB	(1.510.115.600,00)	(1.717.040.254,21)	-	-	206.924.654,21
9.7.1.8.00.0.000	TRANSFERÊNCIAS DA UNIÃO - ESPECÍFICAS DE ESTADOS, DF E MUNICÍPIOS - DEDUÇÃO FUNDEB	(1.510.115.600,00)	(1.717.040.254,21)	-	-	206.924.654,21
9.7.1.8.01.0.000	PARTICIPAÇÃO NA RECEITA DA UNIÃO - DEDUÇÃO FUNDEB	(1.510.115.600,00)	(1.717.040.254,21)	-	-	206.924.654,21
9.7.1.8.01.1.100	COTA-PARTE DO FUNDO DE PARTICIPAÇÃO DOS ESTADOS E DO DISTRITO FEDERAL - DEDUÇÃO FUNDEB	(1.496.673.600,00)	(1.705.210.858,66)	-	-	208.537.258,66
9.7.1.8.01.1.101	COTA-PARTE DO FUNDO DE PARTICIPAÇÃO DOS ESTADOS E DO DISTRITO FEDERAL - FPE - DEDUÇÃO FUNDEB	(1.496.673.600,00)	(1.705.210.858,66)	-	-	208.537.258,66
9.7.1.8.01.6.100	COTA-PARTE DO IMPOSTO SOBRE PRODUTOS INDUSTRIALIZADOS ESTADOS EXPORTADORES DE PRODUTOS	(13.442.000,00)	(11.829.395,55)	1.612.604,44	-	-
9.7.1.8.01.6.101	COTA-PARTE DO IMPOSTO SOBRE PRODUTOS INDUSTRIALIZADOS - ESTADOS EXPORTADORES DE PRODUTOS	(13.442.000,00)	(11.829.395,55)	25.271.395,55	-	-
	<b>TOTAL GERAL</b>	<b>45.357.719.342,75</b>	<b>44.248.574.081,92</b>	-	-	<b>1.109.145.260,83</b>





# DEMONSTRAÇÃO COMPARATIVA DA DESPESA AUTORIZADA COM A REALIZADA

ESTADO DE PERNAMBUCO  
SECRETARIA DA FAZENDA  
COORDENAÇÃO DE CONTROLE DO TESOUREO ESTADUAL  
CONTADORIA GERAL DO ESTADO

EXERCÍCIO 2021  
QUADRO 10

R\$1,00

CÓDIGO	ESPECIFICAÇÃO	(ANEXO 11 DA LEI 4.320/64)				MOVIMENTAÇÃO	AUTORIZADO	REALIZADO	DIFERENÇA
		ORÇAMENTO + SUPLEMENTAÇÃO	ESPECIAL + EXTRAORDINÁRIO						
<b>01.000</b>	<b>ASSEMBLEIA LEGISLATIVA DO ESTADO DE PERNAMBUCO</b>	<b>627.634.700,00</b>	-	-	-	<b>627.634.700,00</b>	<b>(559.533.737,98)</b>	<b>68.100.962,02</b>	
00.001	ASSEMBLEIA LEGISLATIVA - ADMINISTRAÇÃO DIRETA	627.634.700,00	-	-	-	627.634.700,00	(559.533.737,98)	68.100.962,02	
01.031.0095.0673	ASSESSORAMENTO ÀS ATIVIDADES LEGISLATIVAS	38.454.700,00	-	-	-	38.454.700,00	(35.405.837,85)	3.048.862,15	
3190	APLICAÇÕES DIRETA	22.857.100,00	-	-	(2.700.000,00)	20.157.100,00	(19.257.840,39)	899.259,61	
3290	APLICAÇÕES DIRETA	770.500,00	-	-	1.860.926,01	2.631.426,01	(2.294.157,51)	337.268,50	
3390	APLICAÇÕES DIRETA	14.129.400,00	-	-	(1.056.193,92)	13.073.206,08	(11.261.001,14)	1.812.204,94	
4690	APLICAÇÕES DIRETA	697.700,00	-	-	1.895.267,91	2.592.967,91	(2.592.838,81)	129,10	
01.031.0095.3539	PAGAMENTO DE VERBA INDENIZATÓRIA AOS DEPUTADOS	12.568.900,00	-	-	-	12.568.900,00	(9.095.526,96)	3.473.373,04	
01.031.0937.2521	PAGAMENTO DE VERBA INDENIZATÓRIA AOS SERVIDORES DA	17.322.900,00	-	-	-	17.322.900,00	(16.461.716,69)	3.473.373,04	
3390	APLICAÇÕES DIRETA	17.322.900,00	-	-	-	17.322.900,00	(16.461.716,69)	861.183,31	
01.122.0937.3426	IMPLEMENTAÇÃO DE POLÍTICA DE CONTENÇÃO DE DESPESAS E	9.500,00	-	-	-	9.500,00	-	9.500,00	
3390	APLICAÇÕES DIRETA	9.500,00	-	-	-	9,500,00	-	9,500,00	
01.122.0937.4012	ADEQUAÇÃO DAS INSTALAÇÕES FÍSICAS DA ASSEMBLEIA LEGISLATIVA DO	9.007.000,00	-	-	-	9,007,000,00	(1.943.446,89)	7.063.553,11	
3390	APLICAÇÕES DIRETA	109.800,00	-	-	200.000,00	309.800,00	(35.258,00)	274.542,00	
4490	APLICAÇÕES DIRETA	8.897.200,00	-	-	(1.527.500,00)	7.369.700,00	(580.968,64)	6.788.731,36	
4590	APLICAÇÕES DIRETA	-	-	-	1.327.500,00	1.327.500,00	(1.327.500,00)	279,75	
01.122.0937.4353	GESTÃO DAS ATIVIDADES DA ASSEMBLEIA LEGISLATIVA DO ESTADO DE	397.996.300,00	-	-	(2.380.000,00)	395.616.300,00	(364.689.511,50)	33.306.788,50	
3190	APLICAÇÕES DIRETA	305.940.200,00	-	-	2.380.000,00	303.560.200,00	(294.411.094,62)	91.491.053,88	
3390	APLICAÇÕES DIRETA	91.273.800,00	-	-	-	93.653.800,00	(70.049.544,88)	23.604.255,12	
3391	APLICAÇÃO DIRETA DECORRENTE DE OPERAÇÃO ENTRE ÓRGÃOS,	100.000,00	-	-	-	100.000,00	(16.004,80)	83.995,20	
4490	APLICAÇÕES DIRETA	682.300,00	-	-	-	682.300,00	(212.867,20)	469.432,80	
01.126.0937.4249	MANUTENÇÃO DA TECNOLOGIA DE INFORMAÇÃO E COMUNICAÇÃO DA	6.874.400,00	-	-	-	6.874.400,00	(287.116,60)	6.587.283,40	
3390	APLICAÇÕES DIRETA	1.129.400,00	-	-	(20.000,00)	1.109.400,00	(237.024,50)	872.375,50	
4490	APLICAÇÕES DIRETA	5.745.000,00	-	-	20.000,00	5.765.000,00	(50.092,10)	5.714.907,90	
01.128.0050.0891	REALIZAÇÃO DE CAPACITAÇÕES PARA GESTORES, SERVIDORES	2.249.400,00	-	-	-	2.249.400,00	(970.201,39)	1.279.198,61	
3350	TRANSFERÊNCIAS A INSTITUIÇÕES PRIVADAS SEM FINS LUCRATIVOS	252.000,00	-	-	-	252.000,00	(251.647,34)	352,66	
3390	APLICAÇÕES DIRETA	1.997.400,00	-	-	-	1.997.400,00	(718.554,05)	1.278.845,95	
01.128.0937.4302	IMPLEMENTAÇÃO DA POLÍTICA DE GESTÃO DE PESSOAS DA ASSEMBLEIA	82.300,00	-	-	-	82.300,00	(722,12)	81.577,88	
3390	APLICAÇÕES DIRETA	50.000,00	-	-	-	50.000,00	-	49.277,88	
3391	APLICAÇÃO DIRETA DECORRENTE DE OPERAÇÃO ENTRE ÓRGÃOS,	29.000,00	-	-	-	29,000,00	-	29,000,00	
4490	APLICAÇÕES DIRETA	3.300,00	-	-	-	3,300,00	-	3,300,00	
01.131.0103.1021	COMUNICAÇÃO E PUBLICIDADE INSTITUCIONAL DA ASSEMBLEIA	4.910.000,00	-	-	-	4.910.000,00	(3.111.446,35)	1.798.553,65	
3390	APLICAÇÕES DIRETA	4.910.000,00	-	-	-	4.910.000,00	(3.111.446,35)	1.798.553,65	
01.131.0103.2743	ESTRUTURAÇÃO DE CANAL PRÓPRIO DE TV E EMISSORA DE RÁDIO NA	5.003.300,00	-	-	10.000,00	5.003.300,00	(2.242.181,53)	2.761.118,37	
3390	APLICAÇÕES DIRETA	1.944.000,00	-	-	-	1.944.000,00	(1.082.665,65)	871.334,35	
3391	APLICAÇÃO DIRETA DECORRENTE DE OPERAÇÃO ENTRE ÓRGÃOS,	550.000,00	-	-	-	550.000,00	(375.735,36)	174.264,64	
4490	APLICAÇÕES DIRETA	2.509.300,00	-	-	(10.000,00)	2.499.300,00	(783.780,62)	1.715.519,38	
01.131.0103.4188	PROMOÇÃO DE AÇÕES DE INTERAÇÃO DA ASSEMBLEIA LEGISLATIVA DO	34.500,00	-	-	-	34.500,00	-	34.500,00	
3390	APLICAÇÕES DIRETA	34.500,00	-	-	-	34,500,00	-	34,500,00	
01.331.0937.3418	CONCESSÃO DE BENEFÍCIOS AOS DEPUTADOS E SERVIDORES DA	24.892.300,00	-	-	-	24.892.300,00	(24.410.393,40)	481.906,60	
3390	APLICAÇÕES DIRETA	24.892.300,00	-	-	-	24.892.300,00	(24.410.393,40)	481.906,60	
01.391.0937.0676	REESTRUTURAÇÃO DO ARQUIVO E PRESERVAÇÃO DO PATRIMÔNIO	1.633.500,00	-	-	-	1.633.500,00	(353.027,47)	1.280.472,53	
3390	APLICAÇÕES DIRETA	2.112.500,00	-	-	(1.051.500,00)	1.061.000,00	(151.077,50)	909.922,50	
4490	APLICAÇÕES DIRETA	(479.000,00)	-	-	1.051.500,00	572.500,00	(201.949,97)	370.550,03	
01.722.0937.4456	AÇÕES DE TELECOMUNICAÇÕES DA ASSEMBLEIA LEGISLATIVA DO	5.952.500,00	-	-	-	5.952.500,00	(3.146.549,83)	2.805.950,17	
3390	APLICAÇÕES DIRETA	5.852.500,00	-	-	-	5.852.500,00	-	2.705.950,17	
4490	APLICAÇÕES DIRETA	100.000,00	-	-	-	100,000,00	-	100,000,00	




# DEMONSTRAÇÃO COMPARATIVA DA DESPESA AUTORIZADA COM A REALIZADA

ESTADO DE PERNAMBUCO  
SECRETARIA DA FAZENDA  
COORDENAÇÃO DE CONTROLE DO TESOUREO ESTADUAL  
CONTADORIA GERAL DO ESTADO

EXERCÍCIO 2021  
QUADRO 10

R\$1,00

CÓDIGO	ESPECIFICAÇÃO	ORÇAMENTO + SUPLEMENTAÇÃO	ESPECIAL + EXTRAORDINÁRIO	MOVIMENTAÇÃO	AUTORIZADO	REALIZADO	DIFERENÇA
01.846.0937.0667	CONTRIBUIÇÕES PATRONAIS DA ASSEMBLEIA LEGISLATIVA DO ESTADO	30.083.600,00	-	-	30.083.600,00	(28.618.007,86)	1.465.592,14
3191	APLICAÇÃO DIRETA DECORR. DE OPERAÇÃO ENTRE ÓRGÃOS, FUNDOS E	30.083.600,00	-	-	-	(28.618.007,86)	1.465.592,14
01.846.0937.0668	CONCESSÃO DE AUXÍLIO ALIMENTAÇÃO A SERVIDORES DA ASSEMBLEIA	20.798.600,00	-	-	20.798.600,00	(20.245.731,38)	552.868,62
3390	APLICAÇÕES DIRETA	20.798.600,00	-	-	20.798.600,00	(20.245.731,38)	552.868,62
01.846.0937.2533	CONTRIBUIÇÕES PATRONAIS AO SISTEMA DE ASSISTÊNCIA À SAÚDE DOS	1.181.700,00	-	-	1.181.700,00	(1.140.434,85)	41.265,15
3390	APLICAÇÕES DIRETA	20.000,00	-	(20.000,00)	-	-	-
3391	APLICAÇÃO DIRETA DECORRENTE DE OPERAÇÃO ENTRE ÓRGÃOS,	1.161.700,00	-	20.000,00	1.181.700,00	(1.140.434,85)	41.265,15
01.846.0937.3416	CONTRIBUIÇÕES PATRONAIS AO FUNDO DE PREVIDÊNCIA	1.845.000,00	-	-	1.845.000,00	(1.786.798,89)	58.201,11
3190	APLICAÇÕES DIRETA	1.845.000,00	-	-	1.845.000,00	(1.786.798,89)	58.201,11
01.846.0937.3865	CONTRIBUIÇÕES PATRONAIS DA ASSEMBLEIA LEGISLATIVA DO ESTADO	10.000,00	-	-	10.000,00	-	10.000,00
3191	APLICAÇÃO DIRETA DECORR DE OPERAÇÃO ENTRE ÓRGÃOS, FUNDOS E	10.000,00	-	-	10,000,00	-	10,000,00
28.846.0937.1116	CONTRIBUIÇÃO COMPLEMENTAR DA ASSEMBLEIA LEGISLATIVA DO	46.724.300,00	-	-	46.724.300,00	(45.625.086,32)	1.099.213,68
3190	APLICAÇÕES DIRETA	2.500.000,00	-	(2.500.000,00)	-	-	-
3191	APLICAÇÃO DIRETA DECORR DE OPERAÇÃO ENTRE ÓRGÃOS, FUNDOS E	44.224.300,00	-	2.500.000,00	46.724.300,00	(45.625.086,32)	1.099.213,68
<b>02.000</b>	<b>TRIBUNAL DE CONTAS DO ESTADO DE PERNAMBUCO</b>	<b>462.844.988,38</b>	-	-	<b>462.844.988,38</b>	<b>(435.444.856,42)</b>	<b>27.400.131,96</b>
<b>00.002</b>	<b>TRIBUNAL DE CONTAS - ADMINISTRAÇÃO DIRETA</b>	<b>462.844.988,38</b>	-	-	<b>462.844.988,38</b>	<b>(435.444.856,42)</b>	<b>27.400.131,96</b>
01.032.0256.1111	CONTROLE EXTERNO DA APLICAÇÃO DOS RECURSOS PÚBLICOS DO	249.731.000,00	-	-	249.731.000,00	(248.347.768,82)	1.383.231,18
3190	APLICAÇÕES DIRETA	228.886.000,00	-	-	228.886.000,00	(228.484.838,60)	401.161,40
3390	APLICAÇÕES DIRETA	20.845.000,00	-	-	20.845.000,00	(19.862.930,22)	982.069,78
01.122.0991.4034	CONSERVAÇÃO PATRIMONIAL DO TRIBUNAL DE CONTAS DO ESTADO DE	7.326.600,00	-	-	7.326.600,00	(1.255.509,64)	6.071.090,36
3390	APLICAÇÕES DIRETA	1.000.000,00	-	-	1.000.000,00	(79.088,28)	920.911,72
4490	APLICAÇÕES DIRETA	6.326.600,00	-	-	6.326.600,00	(1.176.421,36)	5.150.178,64
01.122.0991.4411	GESTÃO DAS ATIVIDADES DO TRIBUNAL DE CONTAS DO ESTADO DE	79.832.188,38	-	-	79.832.188,38	(66.300.678,38)	13.531.510,00
3190	APLICAÇÕES DIRETA	39.339.088,38	-	1.200.000,00	40.539.088,38	(36.910.143,81)	3.628.944,57
3320	TRANSFERÊNCIAS À UNIÃO	362.400,00	-	-	362.400,00	-	362.400,00
3390	APLICAÇÕES DIRETA	36.660.200,00	-	-	36.660.200,00	(28.048.980,87)	8.611.219,13
4490	APLICAÇÃO DIRETA DECORRENTE DE OPERAÇÃO ENTRE ÓRGÃOS,	1.410.000,00	-	-	1.410.000,00	(1.108.002,91)	301.997,09
3390	APLICAÇÕES DIRETA	1.820.500,00	-	(1.200.000,00)	620.500,00	(39.822,79)	580.677,21
3350	TRANSFERÊNCIAS A INSTITUIÇÕES PRIVADAS SEM FINS LUCRATIVOS	240.000,00	-	-	240.000,00	(193.728,00)	46.272,00
01.126.0991.2799	MANUTENÇÃO DA TECNOLOGIA DE INFORMAÇÃO E COMUNICAÇÃO DO	26.434.200,00	-	-	26.434.200,00	(22.186.189,10)	4.248.010,90
3190	APLICAÇÕES DIRETA	8.566.000,00	-	-	8.566.000,00	(7.287.881,53)	1.278.118,47
3390	APLICAÇÕES DIRETA	14.181.400,00	-	-	14.181.400,00	(12.580.553,44)	1.600.846,56
01.722.0256.2741	COMUNICAÇÃO INSTITUCIONAL DO TRIBUNAL DE CONTAS DO ESTADO DE	3.686.800,00	-	-	3.686.800,00	(2.317.754,13)	1.369.045,87
3390	APLICAÇÕES DIRETA	625.400,00	-	-	625.400,00	(319.681,48)	305.718,52
3391	CONTRIBUIÇÕES PATRONAIS DO TRIBUNAL DE CONTAS DO ESTADO DE	625.400,00	-	-	625.400,00	(319.681,48)	305.718,52
3191	APLICAÇÃO DIRETA DECORR DE OPERAÇÃO ENTRE ÓRGÃOS, FUNDOS E	69.072.000,00	-	-	69.072.000,00	(67.861.932,65)	1.210.067,35
3390	CONCESSÃO DE BENEFÍCIOS PARA OS MEMBROS E SERVIDORES DO	28.412.500,00	-	-	28.412.500,00	(27.859.363,70)	553.136,30
3391	APLICAÇÕES DIRETA	28.412.500,00	-	-	28.412.500,00	(27.859.363,70)	553.136,30
01.846.0991.2532	CONTRIBUIÇÃO PATRONAL AO SASSEPE PELO TRIBUNAL DE CONTAS DO	210.000,00	-	-	210.000,00	(198.011,96)	11.988,04
3391	APLICAÇÃO DIRETA DECORRENTE DE OPERAÇÃO ENTRE ÓRGÃOS,	210.000,00	-	-	210.000,00	(198.011,96)	11.988,04
01.846.0991.3862	CONTRIBUIÇÕES PATRONAIS DO TRIBUNAL DE CONTAS DO ESTADO DE	1.200.000,00	-	-	1.200.000,00	(1.115.720,69)	84.279,31
3190	APLICAÇÕES DIRETA	100.000,00	-	(100.000,00)	-	-	-
3191	APLICAÇÃO DIRETA DECORR DE OPERAÇÃO ENTRE ÓRGÃOS, FUNDOS E	1.100.000,00	-	100.000,00	1.200.000,00	(1.115.720,69)	84.279,31
28.846.0991.3230	ENCARGOS GERAIS DO TRIBUNAL DE CONTAS DO ESTADO DE	1.100,00	-	-	1.100,00	-	1.100,00
3320	TRANSFERÊNCIAS A UNIÃO	1.100,00	-	-	1,100,00	-	1,100,00
<b>07.000</b>	<b>TRIBUNAL DE JUSTIÇA DE PERNAMBUCO</b>	<b>1.965.419.068,82</b>	-	-	<b>1.965.419.068,82</b>	<b>(1.881.832.050,45)</b>	<b>83.587.018,37</b>
<b>00.007</b>	<b>TRIBUNAL DE JUSTIÇA - ADMINISTRAÇÃO DIRETA</b>	<b>1.662.419.068,82</b>	-	-	<b>1.662.419.068,82</b>	<b>(1.648.481.286,69)</b>	<b>13.937.782,13</b>



# DEMONSTRAÇÃO COMPARATIVA DA DESPESA AUTORIZADA COM A REALIZADA

ESTADO DE PERNAMBUCO  
SECRETARIA DA FAZENDA  
COORDENAÇÃO DE CONTROLE DO TESOUREO ESTADUAL  
CONTADORIA GERAL DO ESTADO

EXERCÍCIO 2021  
QUADRO 10

R\$1,00

CÓDIGO	ESPECIFICAÇÃO	(ANEXO 11 DA LEI 4.320/64)				MOVIMENTAÇÃO	AUTORIZADO	REALIZADO	DIFERENÇA
		ORÇAMENTO + SUPLEMENTAÇÃO	ESPECIAL + EXTRAORDINÁRIO						
02.122.0992.1566	REMUNERAÇÃO DE MAGISTRADOS E SERVIDORES ATIVOS DO PODER	1.235.462.288,82	-	-	-	1.235.462.288,82	(1.230.763.643,99)	4.698.644,83	
3190	APLICAÇÕES DIRETA	1.216.492.288,82	-	-	9.920.000,00	1.226.412.288,82	(1.221.737.306,31)	4.674.982,51	
3390	APLICAÇÕES DIRETA	18.970.000,00	-	-	(9.920.000,00)	9.050.000,00	(9.026.337,68)	23.662,32	
02.122.0992.2596	GESTÃO DAS ATIVIDADES DO TRIBUNAL DE JUSTIÇA DE PERNAMBUCO -	17.536.100,00	-	-	-	17.536.100,00	(15.104.319,85)	2.431.780,15	
3350	TRANSFERÊNCIAS A INSTITUIÇÕES PRIVADAS SEM FINS LUCRATIVOS	1.036.100,00	-	-	(800.000,00)	236.100,00	(235.820,80)	279,20	
3190	APLICAÇÕES DIRETA	13.500.000,00	-	-	650.000,00	14.150.000,00	(12.579.102,65)	1.570.897,35	
3390	APLICAÇÕES DIRETA	3.000.000,00	-	-	150.000,00	3.150.000,00	(2.289.396,40)	860.603,60	
02.122.0992.3537	SUPOORTE AS ATIVIDADES DE SEGURANÇA DA MAGISTRATURA DO	6.000.000,00	-	-	-	6.000.000,00	(921.465,00)	5.078.535,00	
3390	APLICAÇÕES DIRETA	3.000.000,00	-	-	(1.679.000,00)	1.321.000,00	(220.506,00)	1.100.494,00	
4490	APLICAÇÕES DIRETA	3.000.000,00	-	-	1.679.000,00	4.679.000,00	(700.959,00)	3.978.041,00	
02.846.0992.1601	CONTRIBUIÇÕES PATRONAIS DO PODER JUDICIÁRIO DE PERNAMBUCO -	8.500.000,00	-	-	-	8.500.000,00	(8.404.784,13)	95.215,87	
3190	APLICAÇÕES DIRETA	8.500.000,00	-	-	-	8.500.000,00	(8.404.784,13)	95.215,87	
02.846.0992.2522	CONTRIBUIÇÕES PATRONAIS AO SISTEMA DE ASSISTÊNCIA À SAÚDE DOS	9.100.000,00	-	-	-	9.100.000,00	(8.995.256,80)	104.743,20	
3391	APLICAÇÃO DIRETA DECORRENTE DE OPERAÇÃO ENTRE ÓRGÃOS,	9.100.000,00	-	-	-	9.100.000,00	(8.995.256,80)	104.743,20	
02.846.0992.2777	CONTRIBUIÇÕES PATRONAIS DO PODER JUDICIÁRIO DE PERNAMBUCO -	265.779.000,00	-	-	-	265.779.000,00	(265.281.593,89)	497.406,11	
3191	APLICAÇÃO DIRETA DECORRENTE DE OPERAÇÃO ENTRE ÓRGÃOS, FUNDOS E	265.779.000,00	-	-	-	265.779.000,00	(265.281.593,89)	497.406,11	
02.846.0992.2779	BENEFÍCIOS PARA MAGISTRADOS E SERVIDORES DO PODER JUDICIÁRIO	118.721.680,00	-	-	-	118.721.680,00	(117.825.900,77)	895.779,23	
3390	APLICAÇÕES DIRETA	118.721.680,00	-	-	-	118.721.680,00	(117.825.900,77)	895.779,23	
02.846.0992.3866	CONTRIBUIÇÕES PATRONAIS DO PODER JUDICIÁRIO DE PERNAMBUCO -	1.320.000,00	-	-	-	1.320.000,00	(1.184.322,26)	135.677,74	
3191	APLICAÇÃO DIRETA DECORRENTE DE OPERAÇÃO ENTRE ÓRGÃOS, FUNDOS E	1.320.000,00	-	-	-	1,320.000,00	(1,184.322,26)	135.677,74	
<b>00.221</b>	<b>FUNDO ESPECIAL DE REAPARELHAMENTO E MODERNIZAÇÃO DO PODER</b>	<b>303.000.000,00</b>	<b>-</b>	<b>-</b>	<b>-</b>	<b>303.000.000,00</b>	<b>(233.390.763,76)</b>	<b>69.609.236,24</b>	
02.061.0422.2772	EXECUÇÃO DO PLANO DE OBRAS DO PODER JUDICIÁRIO DE	42.600.000,00	-	-	-	42.600.000,00	(31.184.768,10)	11.415.231,90	
3390	APLICAÇÕES DIRETA	5.000.000,00	-	-	1.600.000,00	6.600.000,00	(3.362.332,74)	3.237.667,26	
3391	APLICAÇÃO DIRETA DECORRENTE DE OPERAÇÃO ENTRE ÓRGÃOS,	14.600.000,00	-	-	25.000,00	14.625.000,00	(23.664,59)	1.335,41	
4490	APLICAÇÕES DIRETA	23.000.000,00	-	-	(1.871.000,00)	12.729.000,00	(4.552.770,77)	8.176.229,23	
4590	APLICAÇÕES DIRETA	5.200.000,00	-	-	246.000,00	5.446.000,00	(23.246.000,00)	-	
3390	APLICAÇÕES DIRETA	5.200.000,00	-	-	-	5.200.000,00	(2.601.142,03)	2.598.857,97	
02.061.0577.1959	IMPLEMENTAÇÃO DE INICIATIVAS DE CELERIDADE PROCESSUAL	4.450.000,00	-	-	-	4.450.000,00	(1.392.560,05)	3.057.439,95	
3390	APLICAÇÕES DIRETA	4.450.000,00	-	-	-	4,450.000,00	(1,392.560,05)	3,057.439,95	
02.122.0422.4430	APERFEIÇOAMENTO DAS ATIVIDADES DA PRESTAÇÃO JURISDICCIONAL	143.716.000,00	-	-	-	143,716.000,00	(116,079.715,39)	27,636.284,61	
3390	APLICAÇÕES DIRETA	123.299.000,00	-	-	7.161.394,00	130.460.394,00	(112,830.880,11)	17,629.513,89	
4490	APLICAÇÕES DIRETA	20.415.000,00	-	-	(7.500.000,00)	12,915.000,00	(3,098.875,28)	9,816.124,72	
3320	TRANSFERÊNCIAS À UNIÃO	-	-	-	188.646,00	188.646,00	-	188.646,00	
3350	TRANSFERÊNCIAS A INSTITUIÇÕES PRIVADAS SEM FINS LUCRATIVOS	-	-	-	149.960,00	149.960,00	-	149.960,00	
4490	APLICAÇÕES DIRETA	1.000,00	-	-	-	1,000,00	-	1,000,00	
3190	APLICAÇÕES DIRETA	1.000,00	-	-	-	1,000,00	-	1,000,00	
02.126.0422.4241	MELHORIA DA INFRAESTRUTURA E GOVERNANÇA DA TECNOLOGIA DE	46.000.000,00	-	-	-	46,000.000,00	(30,122.412,93)	15,877.587,07	
3390	APLICAÇÕES DIRETA	25.300.000,00	-	-	-	25,300.000,00	(18,574.813,35)	6,725.186,65	
4490	APLICAÇÕES DIRETA	20.700.000,00	-	-	-	20,700.000,00	(11,547.599,58)	9,152.400,42	
3390	APLICAÇÕES DIRETA	5.200.000,00	-	-	-	5,200.000,00	(2,087.417,43)	3,347.582,57	
4490	APLICAÇÕES DIRETA	4.100.000,00	-	-	-	4,100.000,00	(110,938,92)	124,061,08	
3350	DESENVOLVIMENTO DAS COMPETÊNCIAS DE MAGISTRADOS E	3.950.000,00	-	-	575.000,00	4.525.000,00	(2,285.747,83)	1,814.252,17	
3390	APLICAÇÕES DIRETA	150.000,00	-	-	(621.000,00)	196,000,00	(1,654.916,19)	1,674.083,81	
4490	APLICAÇÕES DIRETA	51.497.000,00	-	-	46.000,00	51,543.000,00	(47,597.000,00)	124.686,00	
02.846.0422.2619	BENEFÍCIOS PARA MAGISTRADOS E SERVIDORES DO RIPE POR MEIO DO	-	-	-	-	-	-	3.900.000,00	



# DEMONSTRAÇÃO COMPARATIVA DA DESPESA AUTORIZADA COM A REALIZADA

ESTADO DE PERNAMBUCO  
SECRETARIA DA FAZENDA  
COORDENAÇÃO DE CONTROLE DO TESOUREO ESTADUAL  
CONTADORIA GERAL DO ESTADO

EXERCÍCIO 2021  
QUADRO 10

R\$1,00

CÓDIGO	ESPECIFICAÇÃO	ORÇAMENTO + SUPLEMENTAÇÃO	ESPECIAL + EXTRAORDINÁRIO	MOVIMENTAÇÃO	AUTORIZADO	REALIZADO	DIFERENÇA
3390	APLICAÇÕES DIRETA	51.497.000,00	-	-	51.497.000,00	(47.597.000,00)	3.900.000,00
02.846.0422.2624	CONTRIBUIÇÕES PATRONAIS DO PIJE AO FUNAFIN POR MEIO DO FUNDO	1.000,00	-	-	1.000,00	-	1.000,00
3191	APLICAÇÃO DIRETA DECORR DE OPERAÇÃO ENTRE ÓRGÃOS, FUNDOS E	1.000,00	-	-	1.000,00	-	1.000,00
02.846.0422.3867	CONTRIBUIÇÕES PATRONAIS DO PIJE AO FUNAFIN POR MEIO DO	1.000,00	-	-	1.000,00	-	1.000,00
3191	APLICAÇÃO DIRETA DECORR DE OPERAÇÃO ENTRE ÓRGÃOS, FUNDOS E	1.000,00	-	-	1.000,00	-	1.000,00
<b>11.000</b>	<b>GOVERNADORIA DO ESTADO</b>	<b>46.583.600,00</b>	-	-	<b>46.583.600,00</b>	<b>(31.561.400,72)</b>	<b>15.002.199,28</b>
<b>00.101</b>	<b>GABINETE DO GOVERNADOR - ADMINISTRAÇÃO DIRETA</b>	<b>16.481.700,00</b>	-	-	<b>16.481.700,00</b>	<b>(13.404.515,09)</b>	<b>3.077.184,91</b>
04.122.0056.2746	ENCARGOS COM INSS DO PESSOAL CONTRATADO E COMISSIONADO DO	681.900,00	-	-	681.900,00	(622.997,06)	58.902,94
3190	APLICAÇÕES DIRETA	681.900,00	-	-	681.900,00	(622.997,06)	58.902,94
04.122.0064.0068	PROMOÇÃO DAS ATIVIDADES GOVERNAMENTAIS E DE REPRESENTAÇÃO	6.185.550,00	-	-	6.185.550,00	(5.499.285,29)	686.264,71
3190	APLICAÇÕES DIRETA	4.576.750,00	-	(600.000,00)	3.976.750,00	(3.835.308,11)	141.441,89
3390	APLICAÇÕES DIRETA	1.608.800,00	-	600.000,00	2.208.800,00	(1.663.977,18)	544.822,82
04.122.0064.1948	COORDENAÇÃO E ARTICULAÇÃO SOCIAL DAS POLÍTICAS PÚBLICAS DO	400.000,00	-	-	400.000,00	-	400.000,00
3390	APLICAÇÕES DIRETA	400.000,00	-	-	400.000,00	-	400.000,00
04.122.0452.2498	CONSERVAÇÃO DO PATRIMÔNIO PÚBLICO DO GABINETE DE GOVERNADOR	1.600.000,00	-	-	1.600.000,00	(1.297.212,76)	302.787,24
3390	APLICAÇÕES DIRETA	1.600.000,00	-	-	1.600.000,00	(1.297.212,76)	302.787,24
04.122.0452.4364	GESTÃO DAS ATIVIDADES DO GABINETE DO GOVERNADOR	6.497.050,00	-	-	6.497.050,00	(5.308.141,53)	1.188.908,47
3390	APLICAÇÕES DIRETA	5.487.050,00	-	500.000,00	5.987.050,00	(4.985.235,17)	1.001.814,83
4490	APLICAÇÕES DIRETA	170.000,00	-	(300.000,00)	170.000,00	(24.469,89)	145.530,11
3190	APLICAÇÕES DIRETA	640.000,00	-	-	340.000,00	(298.436,47)	41.563,53
3191	APLICAÇÃO DIRETA DECORR DE OPERAÇÃO ENTRE ÓRGÃOS, FUNDOS E	200.000,00	-	(200.000,00)	-	-	-
04.126.0452.2289	MANUTENÇÃO DA TECNOLOGIA DE INFORMAÇÃO E COMUNICAÇÃO DO	165.900,00	-	-	165.900,00	(11.058,54)	154.841,46
3390	APLICAÇÕES DIRETA	165.900,00	-	-	165.900,00	(11.058,54)	154.841,46
04.245.0452.4158	DESENVOLVIMENTO DAS ATIVIDADES E MANUTENÇÃO DO CONSELHO DE	185.200,00	-	-	185.200,00	(124.793,36)	60.406,64
3390	APLICAÇÕES DIRETA	185.200,00	-	-	185.200,00	(124.793,36)	60.406,64
04.846.0452.0416	CONTRIBUIÇÕES PATRONAIS DO GABINETE DO GOVERNADOR AO FUNAFIN	26.100,00	-	-	26.100,00	-	26.100,00
3191	APLICAÇÃO DIRETA DECORR DE OPERAÇÃO ENTRE ÓRGÃOS, FUNDOS E	30.000,00	-	-	30.000,00	-	30.000,00
04.846.0452.0420	CONCESSÃO DE VALE TRANSPORTE E AUXÍLIO ALIMENTAÇÃO A	30.000,00	-	-	30.000,00	-	30.000,00
3390	APLICAÇÕES DIRETA	30.000,00	-	-	30.000,00	-	30.000,00
04.846.0452.3916	CONTRIBUIÇÕES PATRONAIS DO GABINETE DO GOVERNADOR AO	50.000,00	-	-	50.000,00	-	50.000,00
3191	APLICAÇÃO DIRETA DECORR DE OPERAÇÃO ENTRE ÓRGÃOS, FUNDOS E	10.000,00	-	-	10.000,00	-	10.000,00
28.846.0452.3207	ENCARGOS GERAIS DO GABINETE DO GOVERNADOR	5.000,00	-	-	5.000,00	-	5.000,00
3320	TRANSFERÊNCIAS À UNIÃO	650.000,00	-	-	650.000,00	(541.026,55)	108.973,45
3350	TRANSFERÊNCIAS A INSTITUIÇÕES PRIVADAS SEM FINS LUCRATIVOS	600.000,00	-	-	600.000,00	(541.026,55)	58.973,45
28.846.0452.4615	CONTRIBUIÇÃO COMPLEMENTAR DO GABINETE DO GOVERNADOR AO	50.000,00	-	-	50.000,00	-	50.000,00
3191	APLICAÇÃO DIRETA DECORR DE OPERAÇÃO ENTRE ÓRGÃOS, FUNDOS E	50.000,00	-	-	50.000,00	-	50.000,00
3390	APLICAÇÕES DIRETA	50.000,00	-	-	50.000,00	-	50.000,00
<b>00.102</b>	<b>GABINETE DO VICE-GOVERNADOR - ADMINISTRAÇÃO DIRETA</b>	<b>3.862.900,00</b>	-	-	<b>3.862.900,00</b>	<b>(3.161.580,94)</b>	<b>701.319,06</b>
04.122.0056.2752	ENCARGOS COM INSS DO PESSOAL CONTRATADO E COMISSIONADO DO	382.700,00	-	-	382.700,00	(348.196,41)	34.503,59
3190	APLICAÇÕES DIRETA	382.700,00	-	-	382.700,00	(348.196,41)	34.503,59
04.122.0064.3897	PROMOÇÃO DAS ATIVIDADES GOVERNAMENTAIS E DE REPRESENTAÇÃO	28.000,00	-	-	28.000,00	(7.002,34)	20.997,66
3390	APLICAÇÕES DIRETA	28.000,00	-	-	28.000,00	(7.002,34)	20.997,66
04.122.0452.4030	CONSERVAÇÃO DO PATRIMÔNIO PÚBLICO DO GABINETE DO VICE-	78.800,00	-	-	78.800,00	-	78.800,00
3390	APLICAÇÕES DIRETA	78.800,00	-	-	78.800,00	-	78.800,00
04.122.0452.4406	GESTÃO DAS ATIVIDADES DO GABINETE DO VICE-GOVERNADOR	3.255.700,00	-	-	3.255.700,00	(2.806.382,19)	449.317,81
3190	APLICAÇÕES DIRETA	2.568.100,00	-	288.700,00	2.856.800,00	(2.463.334,73)	393.465,27
3390	APLICAÇÕES DIRETA	396.500,00	-	(4.600,00)	391.900,00	(338.440,68)	53.459,32
4490	APLICAÇÕES DIRETA	-	-	7.000,00	7.000,00	(4.606,78)	2.393,22




# DEMONSTRAÇÃO COMPARATIVA DA DESPESA AUTORIZADA COM A REALIZADA

ESTADO DE PERNAMBUCO  
SECRETARIA DA FAZENDA  
COORDENAÇÃO DE CONTROLE DO TESOUREO ESTADUAL  
CONTADORIA GERAL DO ESTADO

EXERCÍCIO 2021  
QUADRO 10

R\$1,00

(ANEXO 11 DA LEI 4.320/64)							
CÓDIGO	ESPECIFICAÇÃO	ORÇAMENTO + SUPLEMENTAÇÃO	ESPECIAL + EXTRAORDINÁRIO	MOVIMENTAÇÃO	AUTORIZADO	REALIZADO	DIFERENÇA
3191	APLICAÇÃO DIRETA DECORRENTE DE OPERAÇÃO ENTRE ÓRGÃOS, FUNDOS E CONTRIBUIÇÕES PATRONAIS DO GABINETE DO VICE-GOVERNADOR AO	291.100,00	-	(291.100,00)	-	-	-
04.846.0452.0021	APLICAÇÕES DIRETA	3.500,00	-	-	3.500,00	-	3.500,00
3190	APLICAÇÕES DIRETA	-	-	2.500,00	2.500,00	-	2.500,00
3191	APLICAÇÃO DIRETA DECORRENTE DE OPERAÇÃO ENTRE ÓRGÃOS, FUNDOS E CONTRIBUIÇÕES PATRONAIS DO GABINETE DO VICE-GOVERNADOR AO	3.500,00	-	(2.500,00)	1.000,00	-	1.000,00
04.846.0452.0298	CONCESSÃO DE VALE TRANSPORTE E AUXÍLIO ALIMENTAÇÃO A	14.200,00	-	-	14.200,00	-	14.200,00
3390	APLICAÇÕES DIRETA	14.200,00	-	-	14.200,00	-	14.200,00
04.846.0452.3896	CONTRIBUIÇÕES PATRONAIS DO GABINETE DO VICE-GOVERNADOR AO	100.000,00	-	-	100.000,00	-	100.000,00
3190	APLICAÇÕES DIRETA	100.000,00	-	-	100.000,00	-	100.000,00
<b>00.103</b>	<b>CASA MILITAR - ADMINISTRAÇÃO DIRETA</b>	<b>26.239.000,00</b>	-	-	<b>26.239.000,00</b>	<b>(15.015.304,69)</b>	<b>11.223.695,31</b>
04.122.0056.2767	ENCARGOS COM INSS DO PESSOAL CONTRATADO E COMISSÃO DO DA	134.500,00	-	-	134.500,00	(124.707,31)	9.792,69
3190	APLICAÇÕES DIRETA	134.500,00	-	-	134.500,00	(124.707,31)	9.792,69
06.122.0452.4370	GESTÃO DAS ATIVIDADES DA CASA MILITAR	2.812.699,23	-	-	2.812.699,23	(1.972.850,20)	839.849,03
3390	APLICAÇÕES DIRETA	2.812.699,23	-	-	2.812.699,23	(1.972.850,20)	839.849,03
06.126.0452.2053	MANUTENÇÃO DA TECNOLOGIA DE INFORMAÇÃO E COMUNICAÇÃO DA	389.141,20	-	-	389.141,20	(274.568,86)	114.572,34
3390	APLICAÇÕES DIRETA	389.141,20	-	-	389.141,20	(274.568,86)	114.572,34
06.131.1077.4578	IMPLANTAÇÃO DA OUVIDORIA DA CASA MILITAR	5.000,00	-	-	5.000,00	-	5.000,00
3390	APLICAÇÕES DIRETA	5.000,00	-	-	5.000,00	-	5.000,00
06.182.0071.1477	MANUTENÇÃO DAS ATIVIDADES DE RESTABELECIMENTO DA	218.135,24	-	-	218.135,24	(50.681,59)	167.453,65
3390	APLICAÇÕES DIRETA	218.135,24	-	-	218.135,24	(50.681,59)	167.453,65
06.182.0071.3727	RESPOSTA E RESTABELECIMENTO DA NORMALIDADE DO GENÁRIO DE	7.779.068,87	-	-	7.779.068,87	(248.888,80)	7.530.180,07
3390	APLICAÇÕES DIRETA	3.378.477,17	-	-	3.378.477,17	-	3.378.477,17
4490	APLICAÇÕES DIRETA	4.400.591,70	-	-	4.400.591,70	(248.888,80)	4.151.702,90
06.182.0071.3728	AÇÕES DE DEFESA CIVIL À POPULAÇÃO	710.091,86	-	-	710.091,86	(326.332,22)	383.759,64
3390	APLICAÇÕES DIRETA	710.091,86	-	-	710.091,86	(326.332,22)	383.759,64
06.182.0073.0080	AÇÕES DE SEGURANÇA ÀS AUTORIDADES GOVERNAMENTAIS E	12.687.681,80	-	-	12.687.681,80	(11.009.941,13)	1.677.740,67
3190	APLICAÇÕES DIRETA	9.121.900,00	-	-	9.121.900,00	(8.770.142,62)	351.757,38
3390	APLICAÇÕES DIRETA	3.510.781,80	-	25.400,00	3.536.181,80	(2.223.679,89)	1.312.501,91
3391	APLICAÇÃO DIRETA DECORRENTE DE OPERAÇÃO ENTRE ÓRGÃOS,	5.000,00	-	-	5.000,00	(270,63)	4.729,37
4490	APLICAÇÕES DIRETA	50.000,00	-	(25.400,00)	24.600,00	(15.847,99)	8.752,01
06.846.0452.0082	CONTRIBUIÇÕES PATRONAIS DA CASA MILITAR AO FUNAFIN	1.100.008,74	-	-	1.100.008,74	(994.816,84)	105.191,90
3191	APLICAÇÃO DIRETA DECORRENTE DE OPERAÇÃO ENTRE ÓRGÃOS, FUNDOS E CONTRIBUIÇÕES PATRONAIS DA CASA MILITAR AO FUNAPREY	1.100.008,74	-	-	1.100.008,74	(994.816,84)	105.191,90
06.846.0452.0084	CONCESSÃO DE VALE TRANSPORTE E AUXÍLIO ALIMENTAÇÃO A	10.600,00	-	-	10.600,00	-	10.600,00
3390	APLICAÇÕES DIRETA	10.600,00	-	-	10.600,00	-	10.600,00
06.846.0452.3898	CONTRIBUIÇÕES PATRONAIS DA CASA MILITAR AO FUNAFIN	10.000,00	-	-	10.000,00	-	10.000,00
3191	APLICAÇÃO DIRETA DECORRENTE DE OPERAÇÃO ENTRE ÓRGÃOS, FUNDOS E CONTRIBUIÇÕES PATRONAIS DA CASA MILITAR	10.000,00	-	-	10.000,00	-	10.000,00
28.846.0452.3146	ENCARGOS GERAIS DA CASA MILITAR	382.073,06	-	-	382.073,06	(12.517,74)	369.555,32
3320	TRANSFERÊNCIAS À UNIÃO	365.800,00	-	16.273,06	382.073,06	(12.517,74)	369.555,32
3390	APLICAÇÕES DIRETA	16.273,06	-	(16.273,06)	-	-	-
<b>12.000</b>	<b>SECRETARIA DE ADMINISTRAÇÃO</b>	<b>204.685.651,04</b>	-	-	<b>204.685.651,04</b>	<b>(196.799.008,07)</b>	<b>7.886.642,97</b>
<b>00.106</b>	<b>SECRETARIA DE ADMINISTRAÇÃO - ADMINISTRAÇÃO DIRETA</b>	<b>204.685.651,04</b>	-	-	<b>204.685.651,04</b>	<b>(196.799.008,07)</b>	<b>7.886.642,97</b>
04.122.0056.1781	ENCARGOS COM INSS DO PESSOAL CONTRATADO E COMISSÃO DO DA	1.949.500,00	-	-	1.949.500,00	(1.732.337,04)	217.162,96
3190	APLICAÇÕES DIRETA	1.949.500,00	-	-	1,949.500,00	(1.732.337,04)	217.162,96
04.122.0113.0480	AQUISIÇÃO E ADEQUAÇÃO DE IMÓVEIS DO PODER EXECUTIVO	1.200.000,00	-	-	1,200.000,00	-	1,200.000,00
3390	APLICAÇÕES DIRETA	-	-	37.149,00	37.149,00	-	37.149,00
4490	APLICAÇÕES DIRETA	-	-	984.553,58	984.553,58	-	984.553,58
4590	APLICAÇÕES DIRETA	1.200.000,00	-	(1.021.702,58)	178.297,42	-	178.297,42
04.122.0113.4108	ELABORAÇÃO, COORDENAÇÃO E CONTROLE DA POLÍTICA DE COMPRAS,	6.646.879,20	-	-	6.646.879,20	(3.055.243,28)	3.591.635,92
3390	APLICAÇÕES DIRETA	4.056.528,45	-	-	4.056.528,44	(2.911.645,12)	1.144.883,33



# DEMONSTRAÇÃO COMPARATIVA DA DESPESA AUTORIZADA COM A REALIZADA

ESTADO DE PERNAMBUCO  
SECRETARIA DA FAZENDA  
COORDENAÇÃO DE CONTROLE DO TESOUREO ESTADUAL  
CONTADORIA GERAL DO ESTADO

EXERCÍCIO 2021  
QUADRO 10

R\$1,00

CÓDIGO	ESPECIFICAÇÃO	ORÇAMENTO + SUPLEMENTAÇÃO	ESPECIAL + EXTRAORDINÁRIO	MOVIMENTAÇÃO	AUTORIZADO	REALIZADO	DIFERENÇA
(ANEXO 11 DA LEI 4.320/64)							
4490	APLICAÇÕES DIRETA	2.590.350,75	-	-	2.590.350,74	(143.598,16)	2.446.752,59
04.122.0452.4036	CONSERVAÇÃO DO PATRIMÔNIO PÚBLICO DA SECRETARIA DE	1.475.500,00	-	-	1.475.500,00	(1.474.810,04)	689,96
4490	APLICAÇÕES DIRETA	1.400,00	-	-	1.400,00	(1.354,00)	46,00
3390	APLICAÇÕES DIRETA	1.474.100,00	-	-	1.474.100,00	(1.473.456,04)	643,96
04.122.0452.4376	GESTÃO DAS ATIVIDADES DA SECRETARIA DE ADMINISTRAÇÃO	96.613.013,36	-	-	96.613.013,36	(95.584.022,31)	1.028.991,05
3190	APLICAÇÕES DIRETA	91.674.656,74	-	(1.587.968,94)	90.086.687,80	(89.541.451,13)	545.236,67
3390	APLICAÇÕES DIRETA	5.938.307,37	-	588.018,19	6.526.325,56	(6.042.571,18)	483.754,38
4490	APLICAÇÕES DIRETA	(999.950,75)	-	999.950,75	-	-	-
04.122.1019.0535	MANUTENÇÃO DAS AÇÕES DE ATENDIMENTO NO EXPRESSO CIDADÃO	9.769.390,44	-	-	9.769.390,44	(8.927.140,28)	842.250,16
3390	APLICAÇÕES DIRETA	9.769.390,44	-	-	9.769.390,44	(8.927.140,28)	842.250,16
04.122.1061.0889	OPERACIONALIZAÇÃO DO CENTRO DE FORMAÇÃO DO SERVIDOR DE	81.512,00	-	-	81.512,00	(694.445,19)	180.677,81
3390	APLICAÇÕES DIRETA	700.245,00	-	-	700.245,00	(623.357,19)	76.887,81
4490	APLICAÇÕES DIRETA	114.878,00	-	-	114.878,00	(11.088,00)	103.790,00
04.122.1061.4109	COORDENAÇÃO E CONTROLE DA POLÍTICA DE PESSOAL	1.593.500,00	-	-	1.593.500,00	(1.376.606,82)	216.893,18
3390	APLICAÇÕES DIRETA	1.414.700,00	-	-	1.414.700,00	(1.376.606,82)	38.093,18
4490	APLICAÇÕES DIRETA	178.800,00	-	-	178.800,00	-	178.800,00
04.126.0452.2407	MANUTENÇÃO DA TECNOLOGIA DE INFORMAÇÃO E COMUNICAÇÃO DA	65.812.055,04	-	-	65.812.055,04	(65.489.356,64)	322.698,40
3390	APLICAÇÕES DIRETA	65.689.711,04	-	2.400,00	65.692.111,04	(65.489.356,64)	202.754,40
4490	APLICAÇÕES DIRETA	122.344,00	-	(2.400,00)	119.944,00	-	119.944,00
04.131.1077.4682	MANUTENÇÃO DA OUVIDORIA DA SECRETARIA DE ADMINISTRAÇÃO	5.000,00	-	-	5.000,00	-	5.000,00
3390	APLICAÇÕES DIRETA	5.000,00	-	-	5.000,00	-	5.000,00
04.331.1061.0311	PERÍCIAS MÉDICAS E SEGURANÇA NO TRABALHO	643.250,00	-	-	643.250,00	(594.589,37)	48.660,63
3390	APLICAÇÕES DIRETA	643.250,00	-	-	643.250,00	(594.589,37)	48.660,63
04.846.0452.0491	CONTRIBUIÇÕES PATRONAIS DA SECRETARIA DE ADMINISTRAÇÃO AO	16.811.040,00	-	-	16.811.040,00	(16.807.645,59)	3.394,41
3191	APLICAÇÃO DIRETA DECORR DE OPERAÇÃO ENTRE ÓRGÃOS, FUNDOS E	16.811.040,00	-	-	16.811.040,00	(16.807.645,59)	3.394,41
04.846.0452.0499	CONCESSÃO DE VALE TRANSPORTE E AUXÍLIO ALIMENTAÇÃO A	1.336.400,00	-	-	1.336.400,00	(1.122.811,51)	213.588,49
3390	APLICAÇÕES DIRETA	1.336.400,00	-	-	1.336.400,00	(1.122.811,51)	213.588,49
04.846.0452.3901	CONTRIBUIÇÕES PATRONAIS DA SECRETARIA DE ADMINISTRAÇÃO AO	5.000,00	-	-	5.000,00	-	5.000,00
3190	APLICAÇÕES DIRETA	5.000,00	-	-	5.000,00	-	5.000,00
28.846.0452.0488	CONTRIBUIÇÃO COMPLEMENTAR DA SECRETARIA DE ADMINISTRAÇÃO AO	5.000,00	-	-	5.000,00	-	5.000,00
3191	APLICAÇÃO DIRETA DECORR DE OPERAÇÃO ENTRE ÓRGÃOS, FUNDOS E	5.000,00	-	-	5.000,00	-	5.000,00
28.846.0452.3071	ENCARGOS GERAIS DA SAO	5.000,00	-	-	5.000,00	-	5.000,00
3390	APLICAÇÕES DIRETA	5.000,00	-	-	5.000,00	-	5.000,00
<b>13.000</b>	<b>SECRETARIA DE DESENVOLVIMENTO SOCIAL, CRIANÇA E JUVENTUDE</b>	<b>48.868.204,55</b>	-	-	<b>48.868.204,54</b>	<b>(34.193.294,15)</b>	<b>14.674.910,40</b>
<b>00.107</b>	<b>SECRETARIA DE DESENVOLVIMENTO SOCIAL, CRIANÇA E JUVENTUDE -</b>	<b>48.868.204,55</b>	-	-	<b>48.868.204,54</b>	<b>(34.193.294,15)</b>	<b>14.674.910,40</b>
08.242.0381.4136	OPERACIONALIZAÇÃO E EXPANSÃO DA REDE DE ATENÇÃO E APOIO À	10.294.700,00	-	-	10.294.700,00	(3.036.162,05)	7.258.537,95
3390	APLICAÇÕES DIRETA	9.984.700,00	-	-	9.984.700,00	(3.036.162,05)	6.948.537,95
4450	TRANSFERÊNCIAS A INSTITUIÇÕES PRIVADAS SEM FINS LUCRATIVOS	250.000,00	-	-	250.000,00	-	250.000,00
3350	TRANSFERÊNCIAS A INSTITUIÇÕES PRIVADAS SEM FINS LUCRATIVOS	60.000,00	-	-	60.000,00	-	60.000,00
08.245.0448.4481	FOMENTO AOS EVENTOS DA SECRETARIA DE DESENVOLVIMENTO SOCIAL	222.600,00	-	-	222.600,00	-	222.600,00
3390	APLICAÇÕES DIRETA	222.600,00	-	-	222.600,00	-	222.600,00
08.245.0920.4141	EXPANSÃO DA REDE DE PROTEÇÃO SOCIAL A ADOLESCENTES E JOVENS	151.000,00	-	-	151.000,00	-	151.000,00
3390	APLICAÇÕES DIRETA	1.000,00	-	-	1.000,00	-	1.000,00
4450	TRANSFERÊNCIAS A INSTITUIÇÕES PRIVADAS SEM FINS LUCRATIVOS	150.000,00	-	-	150.000,00	-	150.000,00
08.422.0909.4127	EXECUÇÃO DE AÇÕES DO PROGRAMA MÃE CORUJIA PERNAMBUCANA NA	734.600,00	-	-	734.600,00	(3.900,00)	730.700,00
3390	APLICAÇÕES DIRETA	734.600,00	-	(4.000,00)	730.600,00	-	730.600,00
4490	APLICAÇÕES DIRETA	-	-	4.000,00	4.000,00	(3.900,00)	100,00
08.422.0920.4541	PROMOÇÃO DE DIREITOS DA CRIANÇA E DA JUVENTUDE	1.772.131,55	-	-	1.772.131,54	(158.739,55)	1.613.398,00



# DEMONSTRAÇÃO COMPARATIVA DA DESPESA AUTORIZADA COM A REALIZADA

ESTADO DE PERNAMBUCO  
SECRETARIA DA FAZENDA  
COORDENAÇÃO DE CONTROLE DO TESOUREO ESTADUAL  
CONTADORIA GERAL DO ESTADO

EXERCÍCIO 2021  
QUADRO 10

R\$1,00

CODIGO	ESPECIFICAÇÃO	ORÇAMENTO + SUPLEMENTAÇÃO	ESPECIAL + EXTRAORDINÁRIO	MOVIMENTAÇÃO	AUTORIZADO	REALIZADO	DIFERENÇA
3341	TRANSFERÊNCIAS A MUNICÍPIO - FUNDO A FUNDO	60.000,00	-	(60.000,00)	-	-	-
3350	TRANSFERÊNCIAS A INSTITUIÇÕES PRIVADAS SEM FINS LUCRATIVOS	783.333,55	-	219.200,00	1.002.533,55	(188.733,55)	843.800,00
4490	APLICAÇÕES DIRETA	260.000,00	-	(113.800,00)	146.200,00	-	146.200,00
3390	APLICAÇÕES DIRETA	485.500,00	-	(65.400,00)	420.100,00	-	420.100,00
4450	TRANSFERÊNCIAS A INSTITUIÇÕES PRIVADAS SEM FINS LUCRATIVOS	183.298,00	-	20.000,00	203.298,00	-	203.298,00
08.422.0920.4548	PROMOÇÃO DE AÇÕES DE ENFRENTAMENTO À VIOLÊNCIA A CRIANÇAS E	120.000,00	-	-	120.000,00	(70.000,00)	50.000,00
3390	APLICAÇÕES DIRETA	10.000,00	-	-	10.000,00	-	10.000,00
4450	TRANSFERÊNCIAS A INSTITUIÇÕES PRIVADAS SEM FINS LUCRATIVOS	20.000,00	-	-	20.000,00	(70.000,00)	20.000,00
3350	TRANSFERÊNCIAS A INSTITUIÇÕES PRIVADAS SEM FINS LUCRATIVOS	90.000,00	-	-	90.000,00	-	20.000,00
14.122.0056.1777	ENCARGOS COM FGTS DO PESSOAL CONTRATADO DA SECRETARIA DE	2.000,00	-	-	2.000,00	(2.000,00)	-
3190	APLICAÇÕES DIRETA	2.000,00	-	-	2.000,00	(2.000,00)	-
14.122.0448.4022	CONSERVAÇÃO DO PATRIMÔNIO PÚBLICO NA SECRETARIA DE	497.800,00	-	-	497.800,00	(328.517,47)	169.282,53
3390	APLICAÇÕES DIRETA	497.800,00	-	-	497.800,00	(328.517,47)	169.282,53
14.122.0448.4384	GESTÃO DAS ATIVIDADES DA SECRETARIA DE DESENVOLVIMENTO	28.528.900,00	-	-	28.528.900,00	(27.795.646,29)	733.253,71
3190	APLICAÇÕES DIRETA	23.551.200,00	-	(23.000,00)	23.528.200,00	(23.261.579,14)	266.620,86
3390	APLICAÇÕES DIRETA	4.839.700,00	-	-	4.839.700,00	(4.402.995,54)	436.704,46
3391	APLICAÇÃO DIRETA DECORRENTE DE OPERAÇÃO ENTRE ÓRGÃOS,	8.000,00	-	-	8.000,00	(1.071,65)	6.928,35
4490	APLICAÇÕES DIRETA	130.000,00	-	23.000,00	153.000,00	(129.999,96)	23.000,04
3390	MANUTENÇÃO DA TECNOLOGIA DE INFORMAÇÃO E COMUNICAÇÃO DA	982.500,00	-	-	982.500,00	(341.587,23)	640.912,77
3390	APLICAÇÕES DIRETA	982.500,00	-	-	982.500,00	(341.587,23)	640.912,77
14.131.1077.4001	MANUTENÇÃO DA OUVIDORIA DA SECRETARIA DE DESENVOLVIMENTO	1.000,00	-	-	1.000,00	-	1.000,00
3390	APLICAÇÕES DIRETA	1,000,00	-	-	1,000,00	-	1,000,00
14.243.0448.4480	FORTALECIMENTO DOS CONSELHOS DE DIREITO ESTADUAIS, MUNICIPAIS	73.930,00	-	-	73.930,00	-	73.930,00
3390	APLICAÇÕES DIRETA	1,000,00	-	-	1,000,00	-	1,000,00
3350	TRANSFERÊNCIAS A INSTITUIÇÕES PRIVADAS SEM FINS LUCRATIVOS	72.930,00	-	-	72.930,00	-	72.930,00
14.365.0920.4065	APOIO E FOMENTO ÀS CRECHES E AOS CENTROS DE EDUCAÇÃO INFANTIL	1,000,00	-	-	1,000,00	-	1,000,00
3390	APLICAÇÕES DIRETA	1,000,00	-	-	1,000,00	-	1,000,00
14.422.0381.1323	OPERACIONALIZAÇÃO E EXPANSÃO DA REDE DE APOIO E ATENÇÃO AOS	339.088,85	-	-	339.088,85	(132.900,00)	206.188,85
3390	APLICAÇÕES DIRETA	144.088,85	-	-	144.088,85	(132.900,00)	11.188,85
4490	TRANSFERÊNCIAS À UNIÃO	100.000,00	-	(100.000,00)	-	-	-
3350	TRANSFERÊNCIAS A INSTITUIÇÕES PRIVADAS SEM FINS LUCRATIVOS	95.000,00	-	100.000,00	100.000,00	-	100.000,00
14.422.0381.1447	OPERACIONALIZAÇÃO E EXPANSÃO DA REDE DE APOIO E ATENÇÃO À	184.790,00	-	-	95.000,00	-	95.000,00
3390	APLICAÇÕES DIRETA	880.990,00	-	-	880.990,00	-	984.790,00
4490	APLICAÇÕES DIRETA	103.800,00	-	-	103.800,00	-	880.990,00
14.422.0381.2013	IMPLANTAÇÃO E REFORMA DOS EQUIPAMENTOS E SERVIÇOS SOCIAIS	583.800,00	-	-	583.800,00	-	103.800,00
4490	APLICAÇÕES DIRETA	100.000,00	-	(100.000,00)	-	-	583.800,00
4450	TRANSFERÊNCIAS A INSTITUIÇÕES PRIVADAS SEM FINS LUCRATIVOS	383.800,00	-	100.000,00	483.800,00	-	483.800,00
3350	TRANSFERÊNCIAS A INSTITUIÇÕES PRIVADAS SEM FINS LUCRATIVOS	100.000,00	-	-	100.000,00	-	100.000,00
14.422.0381.2014	MANUTENÇÃO DOS EQUIPAMENTOS E SERVIÇOS SOCIAIS	155.543,00	-	-	155.543,00	-	155.543,00
3390	APLICAÇÕES DIRETA	10.000,00	-	-	10,000,00	-	10,000,00
4490	APLICAÇÕES DIRETA	65.543,00	-	80.000,00	65.543,00	-	80,000,00
4450	TRANSFERÊNCIAS A INSTITUIÇÕES PRIVADAS SEM FINS LUCRATIVOS	80.000,00	-	(80.000,00)	-	-	65.543,00
14.846.0448.1973	CONTRIBUIÇÕES PATRONAIS DA SECRETARIA DE DESENVOLVIMENTO	1.704.900,00	-	-	1.704.900,00	(1.620.304,37)	84.595,63
3191	APLICAÇÃO DIRETA DECORRENTE DE OPERAÇÃO ENTRE ÓRGÃOS, FUNDOS E	1.704.900,00	-	-	1.704.900,00	(1.620.304,37)	84.595,63
14.846.0448.3380	CONCESSÃO DE VALE TRANSPORTE E AUXÍLIO ALIMENTAÇÃO A	1.636.921,15	-	-	1.636.921,15	(703.548,19)	933.372,96
3390	APLICAÇÕES DIRETA	1.636.921,15	-	-	1.636.921,15	(703.548,19)	933.372,96



# DEMONSTRAÇÃO COMPARATIVA DA DESPESA AUTORIZADA COM A REALIZADA

ESTADO DE PERNAMBUCO  
SECRETARIA DA FAZENDA  
COORDENAÇÃO DE CONTROLE DO TESOUREO ESTADUAL  
CONTADORIA GERAL DO ESTADO

EXERCÍCIO 2021  
QUADRO 10

R\$1,00

CÓDIGO	ESPECIFICAÇÃO	(ANEXO 11 DA LEI 4.320/64)					DIFERENÇA
		ORÇAMENTO + SUPLEMENTAÇÃO	ESPECIAL + EXTRAORDINÁRIO	MOVIMENTAÇÃO	AUTORIZADO	REALIZADO	
14.846.0448.33923	CONTRIBUIÇÕES PATRONAIS DA SECRETARIA DE DESENVOLVIMENTO	10.000,00	-	-	10.000,00	-	10.000,00
3191	APLICAÇÃO DIRETA DECORRENTE DE OPERAÇÃO ENTRE ÓRGÃOS, FUNDOS E	10.000,00	-	-	10.000,00	-	10.000,00
28.846.0448.1968	CONTRIBUIÇÃO COMPLEMENTAR DA SECRETARIA DE DESENVOLVIMENTO	1.000,00	-	-	1.000,00	-	1.000,00
3190	APLICAÇÕES DIRETA	1.000,00	-	-	1.000,00	-	1.000,00
28.846.0448.3053	ENCARGOS GERAIS DA SECRETARIA DE DESENVOLVIMENTO SOCIAL,	70.000,00	-	-	70.000,00	-	70.000,00
3320	TRANSFERÊNCIAS À UNIÃO	130.000,00	-	(100.000,00)	30.000,00	-	30.000,00
3350	TRANSFERÊNCIAS A INSTITUIÇÕES PRIVADAS SEM FINS LUCRATIVOS	(60.000,00)	-	100.000,00	40.000,00	-	40.000,00
<b>14.000</b>	<b>SECRETARIA DE EDUCAÇÃO E ESPORTES</b>	<b>6.152.991.429,49</b>	-	-	<b>6.152.991.429,49</b>	-	<b>317.354.611,49</b>
<b>00.108</b>	<b>SECRETARIA DE EDUCAÇÃO E ESPORTES - ADMINISTRAÇÃO DIRETA</b>	<b>6.152.991.429,49</b>	-	-	<b>6.152.991.429,49</b>	-	<b>317.354.611,49</b>
12.122.0056.1794	ENCARGOS COM INSS DO PESSOAL CONTRATADO E COMISSÃO DO DA	94.615.500,00	-	-	94.615.500,00	(92.691.929,16)	1.923.570,84
3190	APLICAÇÕES DIRETA	94.615.500,00	-	-	94.615.500,00	(92.691.929,16)	1.923.570,84
12.122.0056.1795	ENCARGOS COM FGTS DO PESSOAL CONTRATADO DA SECRETARIA DE	4.988,00	-	-	4.988,00	(4.266,11)	721,89
3190	APLICAÇÕES DIRETA	4.988,00	-	-	4,988,00	(4,266,11)	721,89
12.122.0438.4023	CONSERVAÇÃO DO PATRIMÔNIO PÚBLICO NA SECRETARIA DE EDUCAÇÃO	19.322.162,84	-	-	19.322.162,84	(11.183.399,95)	8.138.762,89
4490	APLICAÇÕES DIRETA	19.322.162,84	-	-	19,322,162,84	(11,183,399,95)	8,138,762,89
12.122.0438.4156	FOMENTO E APOIO AOS CONSELHOS NO ÂMBITO DA SECRETARIA DE	671.495,00	-	-	671.495,00	(583.889,01)	87.605,99
3390	APLICAÇÕES DIRETA	628.555,00	-	(8.197,00)	620.358,00	(567.779,01)	52.578,99
4490	APLICAÇÕES DIRETA	42.940,00	-	8.197,00	51.137,00	(16.110,00)	35,027,00
12.122.0438.4385	GESTÃO DAS ATIVIDADES DA SECRETARIA DE EDUCAÇÃO E ESPORTES	418.307.352,76	-	-	418.307.352,76	(392.095.048,76)	26.212.304,00
3190	APLICAÇÕES DIRETA	236.967.375,00	-	3.116.000,00	240.083.375,00	(234.482.169,78)	5.601.205,22
3350	TRANSFERÊNCIAS A INSTITUIÇÕES PRIVADAS SEM FINS LUCRATIVOS	2.492.228,00	-	9.614,03	2.501.842,03	(2.032.603,50)	469.238,53
3390	APLICAÇÕES DIRETA	170.244.649,76	-	5.207.485,97	175.452.135,73	(155.580.275,48)	19.871.860,25
3391	APLICAÇÃO DIRETA DECORRENTE DE OPERAÇÃO ENTRE ÓRGÃOS,	150.000,00	-	-	150.000,00	-	150.000,00
4490	APLICAÇÕES DIRETA	8.393.100,00	-	(8.393.100,00)	-	-	-
4440	TRANSFERÊNCIAS A MUNICIPIOS	60.000,00	-	60.000,00	-	-	120.000,00
12.126.0438.2200	MANUTENÇÃO DA TECNOLOGIA DE INFORMAÇÃO E COMUNICAÇÃO DA	1.138.234,00	-	-	1.138.234,00	(1.059.814,15)	78.419,85
3390	APLICAÇÕES DIRETA	1.138.234,00	-	-	1,138,234,00	(1,059,814,15)	78,419,85
12.128.0261.1056	AVALIÇÃO E PREMIAÇÃO DO DESEMPENHO DOS PROFISSIONAIS DA	98.169.700,00	-	-	98.169.700,00	(96.121.926,19)	2.047.773,81
3190	APLICAÇÕES DIRETA	98.169.700,00	-	-	98,169,700,00	(96,121,926,19)	2,047,773,81
12.128.0261.4327	QUALIFICAÇÃO PERMANENTE DOS PROFISSIONAIS DA SECRETARIA DE	762.484,76	-	-	762.484,76	(217.892,00)	544.592,76
3390	APLICAÇÕES DIRETA	762.484,76	-	-	762,484,76	(217,892,00)	544,592,76
12.361.1027.3314	EXPANSÃO E MELHORIA DA REDE ESCOLAR	-	-	1.461.650,00	1.461.650,00	(1.448.793,43)	12.856,57
4490	APLICAÇÕES DIRETA	-	-	1,461,650,00	1,461,650,00	(1,448,793,43)	12,856,57
12.361.1032.1137	COOPERAÇÃO TÉCNICO-PEDAGÓGICA E FINANCEIRA À REDE MUNICIPAL	9.959.764,79	-	-	9.959.764,79	(8.175.383,21)	1.784.381,58
3390	APLICAÇÕES DIRETA	765.747,10	-	80.000,00	845.747,10	(104.684,20)	741.062,90
4440	TRANSFERÊNCIAS A MUNICIPIOS	200.000,00	-	760.000,00	960.000,00	(840.000,00)	120.000,00
4490	APLICAÇÕES DIRETA	8.994.017,69	-	(840.000,00)	8.154.017,69	(7.230.699,01)	923.316,68
12.361.1032.4051	MELHORIA DO DESEMPENHO DO ENSINO FUNDAMENTAL	578.563.630,39	-	-	578.563.630,39	(617.570.104,83)	998.525,56
3190	APLICAÇÕES DIRETA	578.099.200,00	-	884.290,44	578.983.490,45	(578.440.201,25)	543.289,20
3390	APLICAÇÕES DIRETA	40.464.430,39	-	(884.290,45)	39.580.139,94	(39.129.903,58)	450.236,36
4490	MELHORIA E EXPANSÃO DA EDUCAÇÃO INTEGRAL E SEMI-INTEGRAL	69.497.572,67	-	-	69.497.572,67	(59.904.569,58)	9.593.003,09
4490	APLICAÇÕES DIRETA	69.463.772,67	-	-	69,463,772,67	(59,904,569,58)	9,593,003,09
4450	TRANSFERÊNCIAS A INSTITUIÇÕES PRIVADAS SEM FINS LUCRATIVOS	33.800,00	-	-	33.800,00	-	33.800,00
12.362.0402.2278	AMPLIAÇÃO DO SUPORTE À ATIVIDADE EDUCACIONAL PARA A EDUCAÇÃO	62.336.840,30	-	-	62.336.840,30	(49.171.747,83)	13.165.092,47
3350	TRANSFERÊNCIAS A INSTITUIÇÕES PRIVADAS SEM FINS LUCRATIVOS	196.000,00	-	523.881,88	719.881,88	-	719.881,88
3390	APLICAÇÕES DIRETA	3.463.666,86	-	40.948.597,93	44.412.264,79	(39.338.719,81)	5.073.544,98
4450	TRANSFERÊNCIAS A INSTITUIÇÕES PRIVADAS SEM FINS LUCRATIVOS	-	-	2.095.527,52	2.095.527,52	-	2.095.527,52
4490	APLICAÇÕES DIRETA	58.677.173,44	-	(43.568.007,33)	15.109.166,11	(9.833.028,02)	5.276.138,09





# DEMONSTRAÇÃO COMPARATIVA DA DESPESA AUTORIZADA COM A REALIZADA

ESTADO DE PERNAMBUCO  
SECRETARIA DA FAZENDA  
COORDENAÇÃO DE CONTROLE DO TESOUREO ESTADUAL  
CONTADORIA GERAL DO ESTADO

EXERCÍCIO 2021  
QUADRO 10

R\$1,00

CÓDIGO	ESPECIFICAÇÃO	ORÇAMENTO + SUPLEMENTO	ESPECIAL + EXTRAORDINÁRIO	MOVIMENTAÇÃO	AUTORIZADO	REALIZADO	DIFERENÇA
12.362.040.2.2310	FORNECIMENTO DE ALIMENTAÇÃO ESCOLAR PARA EDUCAÇÃO INTEGRAL	147.879.605,95	-	-	147.879.605,94	(112.747.978,28)	35.131.627,67
3350	TRANSFERÊNCIAS A INSTITUIÇÕES PRIVADAS SEM FINS LUCRATIVOS	22.023.537,14	-	(469.358,64)	21.554.178,50	(16.989.089,85)	4.565.088,65
3390	APLICAÇÕES DIRETA	125.856.068,81	-	469.358,64	126.325.427,44	(95.758.888,43)	30.566.539,02
12.362.040.2.2373	OPERACIONALIZAÇÃO DO ACESSO À REDE DIGITAL CORPORATIVA DE	5.359.479,00	-	-	5.359.479,00	(5.085.820,98)	273.658,02
3390	APLICAÇÕES DIRETA	5.359.479,00	-	-	5.359.479,00	(5.085.820,98)	273.658,02
12.362.040.2.4325	OPERACIONALIZAÇÃO DA REDE DE EDUCAÇÃO INTEGRAL E SEMI-	363.920.666,72	-	-	363.920.666,72	(343.656.649,81)	20.264.016,91
3190	APLICAÇÕES DIRETA	340.600,00	-	-	340.600,00	(258.890,20)	81.709,80
3340	TRANSFERÊNCIAS A MUNICÍPIOS	17.305.389,00	-	4.878.574,01	22.183.963,01	(22.183.793,86)	229,15
3390	APLICAÇÕES DIRETA	346.273.477,72	-	(115.887.709,01)	230.385.768,71	(210.519.895,75)	19.865.872,96
3391	APLICAÇÃO DIRETA DECORRENTE DE OPERAÇÃO ENTRE ÓRGÃOS,	1.200,00	-	-	1.200,00	-	1.200,00
3350	TRANSFERÊNCIAS A INSTITUIÇÕES PRIVADAS SEM FINS LUCRATIVOS	66.605.481,00	-	66.605.481,00	66.605.481,00	(66.482.670,00)	122.811,00
4450	TRANSFERÊNCIAS A INSTITUIÇÕES PRIVADAS SEM FINS LUCRATIVOS	44.403.654,00	-	44.403.654,00	44.403.654,00	(44.211.460,00)	192.194,00
3390	PROMOVER O INTERCÂMBIO INTERNACIONAL E A CAPACITAÇÃO DE	19.436.495,04	-	-	19.436.495,04	(176.012,37)	19.260.482,67
3390	APLICAÇÕES DIRETA	19.436.495,04	-	-	19.436.495,04	(176.012,37)	19.260.482,67
12.362.1032.4439	MELHORIA DO DESEMPENHO DO ENSINO MÉDIO	1.301.836.328,68	-	-	1.301.836.328,68	(1.299.359.382,57)	2.476.946,11
3190	APLICAÇÕES DIRETA	1.301.292.046,59	-	(10.627.862,82)	1.290.664.183,77	(1.289.085.901,36)	1.578.282,41
3390	APLICAÇÕES DIRETA	444.282,09	-	10.627.862,82	11.072.144,91	(10.273.481,21)	798.663,70
4490	APLICAÇÕES DIRETA	100.000,00	-	-	100.000,00	-	100,00
12.363.0918.2277	OPERACIONALIZAÇÃO DA REDE DE EDUCAÇÃO PROFISSIONAL	66.016.584,50	-	-	66.016.584,50	(59.384.983,09)	6.631.601,41
3340	TRANSFERÊNCIAS A MUNICÍPIOS	1.334.711,00	-	1.037.535,11	2.372.246,11	(2.232.757,83)	139.488,28
3390	APLICAÇÕES DIRETA	64.681.873,50	-	(16.716.867,61)	47.965.005,89	(43.457.515,26)	4507.490,63
3350	TRANSFERÊNCIAS A INSTITUIÇÕES PRIVADAS SEM FINS LUCRATIVOS	9.407.599,50	-	9.407.599,50	9.407.599,50	(8.150.634,00)	1.256.965,50
4450	TRANSFERÊNCIAS A INSTITUIÇÕES PRIVADAS SEM FINS LUCRATIVOS	6.271.733,00	-	6.271.733,00	6.271.733,00	(5.544.076,00)	727.657,00
12.363.0918.2.282	FORNECIMENTO DE ALIMENTAÇÃO ESCOLAR PARA A EDUCAÇÃO	20.768.390,00	-	-	20.768.390,00	(13.483.143,10)	7.285.246,90
3390	APLICAÇÕES DIRETA	16.325.254,82	-	-	16.325.254,82	(11.709.258,81)	4.615.996,01
12.363.0918.2.309	AMPLIAÇÃO DO SUPORTE À ATIVIDADE EDUCACIONAL PARA A EDUCAÇÃO	1.070.200,00	-	(141.593,70)	928.606,30	-	928.606,30
3350	TRANSFERÊNCIAS A INSTITUIÇÕES PRIVADAS SEM FINS LUCRATIVOS	2.033.243,66	-	7.374.451,46	9.407.695,12	(6.216.451,78)	3.191.243,34
3390	APLICAÇÕES DIRETA	13.221.811,16	-	493.065,30	493.065,30	-	493.065,30
4490	APLICAÇÕES DIRETA	1.341.180,00	-	(7.725.923,06)	5.495.888,10	(5.492.807,03)	3.081,07
12.363.0918.2368	OPERACIONALIZAÇÃO DO ACESSO À REDE DIGITAL CORPORATIVA DE	1.341.180,00	-	-	1.341.180,00	(938.211,30)	402.968,70
3390	APLICAÇÕES DIRETA	1.341.180,00	-	-	1.341.180,00	(938.211,30)	402.968,70
12.363.0918.2736	FORMAÇÃO PROFISSIONAL DE NÍVEL MÉDIO EM AGROECOLOGIA SOB	3.223.317,53	-	-	3.223.317,53	(2.655.921,13)	567.396,40
3350	TRANSFERÊNCIAS A INSTITUIÇÕES PRIVADAS SEM FINS LUCRATIVOS	3.223.317,53	-	-	3.223.317,53	(2.655.921,13)	567.396,40
12.363.0918.4214	MELHORIA E EXPANSÃO DA EDUCAÇÃO PROFISSIONAL	83.804.997,93	-	-	83.804.997,93	(57.751.586,46)	26.053.411,47
3320	TRANSFERÊNCIAS À UNIÃO	-	-	500,00	500,00	(883,75)	1162,25
3390	APLICAÇÕES DIRETA	350.000,00	-	(350.000,00)	-	-	-
4490	APLICAÇÕES DIRETA	83.434.997,93	-	109.500,00	83.544.497,93	(57.751.202,71)	25.793.295,22
4440	TRANSFERÊNCIAS A MUNICÍPIOS	-	-	180.000,00	180.000,00	-	180.000,00
4450	TRANSFERÊNCIAS A INSTITUIÇÕES PRIVADAS SEM FINS LUCRATIVOS	-	-	60.000,00	60.000,00	-	60.000,00
3350	TRANSFERÊNCIAS A INSTITUIÇÕES PRIVADAS SEM FINS LUCRATIVOS	10.033.620,00	-	-	10.033.620,00	(6.879.230,00)	3.154.390,00
12.364.0917.2744	INCENTIVO AO INGRESSO E PERMANÊNCIA NO ENSINO SUPERIOR - PE NO	10.033.620,00	-	-	10.033.620,00	(6.879.230,00)	3.154.390,00
3390	APLICAÇÕES DIRETA	261.431,00	-	-	261.431,00	-	261.431,00
3390	APLICAÇÕES DIRETA	261.431,00	-	-	261.431,00	-	261.431,00
12.366.0909.4129	EXECUÇÃO DE AÇÕES DO PROGRAMA MÃE CORUJA PERNAMBUCANA NA	5.883.806,00	-	-	5.883.806,00	(4.349.115,85)	1.534.690,15
3390	EDUCAÇÃO DE JOVENS E ADULTOS NA PERSPECTIVA DA CIDADANIA E DO	572.936,00	-	-	572.936,00	(106.739,00)	466.197,00
3390	APLICAÇÕES DIRETA	5.310.870,00	-	-	5.310.870,00	(4.242.376,85)	1.068.493,15




# DEMONSTRAÇÃO COMPARATIVA DA DESPESA AUTORIZADA COM A REALIZADA

ESTADO DE PERNAMBUCO  
SECRETARIA DA FAZENDA  
COORDENAÇÃO DE CONTROLE DO TESOUREO ESTADUAL  
CONTADORIA GERAL DO ESTADO

EXERCÍCIO 2021  
QUADRO 10

R\$1,00

CÓDIGO	ESPECIFICAÇÃO	ORÇAMENTO + SUPLEMENTAÇÃO	ESPECIAL + EXTRAORDINÁRIO	MOVIMENTAÇÃO	AUTORIZADO	REALIZADO	DIFERENÇA
12.366.0914.3650	PROGRAMA NACIONAL DE INCLUSÃO DE JOVENS - PROJUEM URBANO	2.661.143,00	-	-	2.661.143,00	(207.955,35)	2.453.187,65
3190	APLICAÇÕES DIRETA	1.289.200,00	-	-	1.289.200,00	(156.977,25)	1.132.222,75
3390	APLICAÇÕES DIRETA	1.371.943,00	-	-	1.371.943,00	(50.978,10)	1.320.964,90
12.366.0914.4071	AMPLIAÇÃO DO PROJETO PAULO FREIRE - BRASIL ALFABETIZADO	818.600,00	-	-	818.600,00	-	818.600,00
3390	APLICAÇÕES DIRETA	818.600,00	-	-	818.600,00	-	818.600,00
12.368.0915.2329	EXPANSÃO E MELHORIA DA EDUCAÇÃO DO CAMPO E QUILOMBOLA	11.739.822,56	-	-	11.739.822,56	(5.694.936,00)	6.044.886,56
3390	APLICAÇÕES DIRETA	(5.000.000,00)	-	7.573.000,00	2.573.000,00	-	2.573.000,00
4490	APLICAÇÕES DIRETA	16.739.822,56	-	(7.573.000,00)	9.166.822,56	(5.694.936,00)	3.471.886,56
12.368.0915.4320	OPERACIONALIZAÇÃO DA EDUCAÇÃO DO CAMPO E QUILOMBOLA	33.652.868,25	-	-	33.652.868,25	(24.536.971,97)	9.115.896,28
3190	APLICAÇÕES DIRETA	4.281.500,00	-	(801.538,59)	3.479.961,41	(3.195.027,60)	284.933,81
3350	TRANSFERÊNCIAS A INSTITUIÇÕES PRIVADAS SEM FINS LUCRATIVOS	1.464.127,08	-	4.052.661,00	5.516.788,08	(5.369.535,56)	147.252,52
3390	APLICAÇÕES DIRETA	17.124.062,71	-	1.188.263,59	18.312.326,30	(12.634.568,81)	5.677.757,49
4490	APLICAÇÕES DIRETA	10.783.178,46	-	(7.777.226,00)	3.005.952,46	-	3.005.952,46
12.368.1027.2280	OPERACIONALIZAÇÃO E MANUTENÇÃO DA REDE ESCOLAR - PRESÍDIOS E	9.671.051,81	-	-	9.671.051,81	(3.337.840,00)	2.595.684,91
3390	APLICAÇÕES DIRETA	9.140.766,81	-	(3.147.250,00)	5.993.516,81	(3.797.308,98)	2.196.207,83
4490	APLICAÇÕES DIRETA	530.285,00	-	-	530.285,00	(130.807,92)	399.477,08
3350	TRANSFERÊNCIAS A INSTITUIÇÕES PRIVADAS SEM FINS LUCRATIVOS	6.106.751,00	-	1.888.350,00	1.888.350,00	(1.888.350,00)	-
4450	TRANSFERÊNCIAS A INSTITUIÇÕES PRIVADAS SEM FINS LUCRATIVOS	6.106.751,00	-	1.258.900,00	1.258.900,00	(1.258.900,00)	-
12.368.1027.2377	OPERACIONALIZAÇÃO DO ACESSO À REDE DIGITAL CORPORATIVA DE	174.667.057,76	-	-	174.667.057,76	(5.846.104,78)	260.646,22
3390	APLICAÇÕES DIRETA	(524,00)	-	(1.461.650,00)	173.205.407,76	(160.130.998,18)	13.075.009,58
12.368.1027.3314	EXPANSÃO E MELHORIA DA REDE ESCOLAR	51.700,00	-	227.000,00	226.476,00	(225.972,57)	503,43
3390	APLICAÇÕES DIRETA	51.700,00	-	20.000,50	71.700,50	(18.184,47)	53.516,03
4420	TRANSFERÊNCIAS À UNIÃO	174.076.681,76	-	(1.708.650,50)	172.368.031,26	(159.886.206,51)	12.481.825,75
4490	APLICAÇÕES DIRETA	179.200,00	-	-	179.200,00	(35,63)	179.164,37
3320	TRANSFERÊNCIAS À UNIÃO	300.000,00	-	-	300.000,00	-	300.000,00
4440	TRANSFERÊNCIAS ÀS MUNICÍPIOS	60.000,00	-	-	60.000,00	-	60.000,00
12.368.1027.3322	OPERACIONALIZAÇÃO DA GESTÃO ESCOLAR	349.260.267,19	-	-	349.260.267,19	(330.298.284,83)	18.961.982,36
3320	TRANSFERÊNCIAS À UNIÃO	-	-	45.000,00	45.000,00	(39.587,18)	5.412,82
3340	TRANSFERÊNCIAS ÀS MUNICÍPIOS	15.328.345,00	-	7.654.071,04	22.982.416,04	(22.981.416,77)	999,27
3390	APLICAÇÕES DIRETA	333.930.722,19	-	(94.483.771,04)	239.446.951,15	(220.942.580,88)	18.504.370,27
4490	APLICAÇÕES DIRETA	1.200,00	-	-	1.200,00	-	1.200,00
3350	TRANSFERÊNCIAS A INSTITUIÇÕES PRIVADAS SEM FINS LUCRATIVOS	111.000,00	-	450.000,00	450.000,00	(51.800.820,00)	-
4450	TRANSFERÊNCIAS A INSTITUIÇÕES PRIVADAS SEM FINS LUCRATIVOS	14.355.860,96	-	34.533.880,00	34.533.880,00	(34.533.880,00)	-
12.368.1027.4072	AMPLIAÇÃO DO SUPORTE À ATIVIDADE EDUCACIONAL	100.717.220,15	-	-	100.717.220,15	(78.988.559,60)	21.728.660,55
3350	TRANSFERÊNCIAS A INSTITUIÇÕES PRIVADAS SEM FINS LUCRATIVOS	210.000,00	-	1.329.000,00	1.440.000,00	(111.000,00)	1.329.000,00
3390	APLICAÇÕES DIRETA	85.915.359,19	-	66.626.575,80	80.982.436,76	(67.344.661,32)	13.637.775,44
4450	TRANSFERÊNCIAS A INSTITUIÇÕES PRIVADAS SEM FINS LUCRATIVOS	125.000,00	-	4.622.487,18	4.832.487,18	-	4.832.487,18
4440	TRANSFERÊNCIAS ÀS MUNICÍPIOS	146.942.940,14	-	(72.578.062,98)	13.337.296,21	(11.532.898,28)	1.804.397,93
12.368.1027.4538	FORNECIMENTO DE ALIMENTAÇÃO ESCOLAR	56.425.346,35	-	-	146.942.940,14	(124.191.199,34)	22.751.740,80
3350	TRANSFERÊNCIAS A INSTITUIÇÕES PRIVADAS SEM FINS LUCRATIVOS	9.517.593,79	-	(17.381.959,26)	39.043.387,09	(26.149.823,80)	12.893.563,29
3390	APLICAÇÕES DIRETA	9.462.284,00	-	17.381.959,26	107.899.553,05	(98.041.375,54)	9.858.177,51
12.368.1032.1932	PROMOÇÃO DA CULTURA E DO ESPORTE COMO FERRAMENTAS DE	1.100.000,00	-	-	9.462.284,00	(6.243.211,24)	3.219.072,76
3350	TRANSFERÊNCIAS A INSTITUIÇÕES PRIVADAS SEM FINS LUCRATIVOS	8.362.284,00	-	(72.896,44)	1.027.103,56	(873.198,40)	153.905,16
3390	APLICAÇÕES DIRETA	-	-	72.896,44	8.435.180,44	(5.370.012,84)	3.065.167,60




# DEMONSTRAÇÃO COMPARATIVA DA DESPESA AUTORIZADA COM A REALIZADA

ESTADO DE PERNAMBUCO  
SECRETARIA DA FAZENDA  
COORDENAÇÃO DE CONTROLE DO TESOUREO ESTADUAL  
CONTADORIA GERAL DO ESTADO

EXERCÍCIO 2021  
QUADRO 10

R\$1,00

(ANEXO 11 DA LEI 4.320/64)							
CÓDIGO	ESPECIFICAÇÃO	ORÇAMENTO + SUPLEMENTAÇÃO	ESPECIAL + EXTRAORDINÁRIO	MOVIMENTAÇÃO	AUTORIZADO	REALIZADO	DIFERENÇA
12.392.1032.262	MANUTENÇÃO DA BIBLIOTECA PÚBLICA ESTADUAL	2.209.712,85	-	-	2.209.712,84	(1.929.170,06)	280.542,79
3390	APLICAÇÕES DIRETA	1.795.510,00	-	294.676,00	2.090.186,00	(1.875.991,06)	214.194,94
4490	APLICAÇÕES DIRETA	414.202,85	-	(294.676,00)	119.526,84	(63.179,00)	66.347,85
12.422.1045.4450	FORTALECIMENTO DA POLÍTICA EDUCACIONAL EM DIREITOS HUMANOS	2.968.495,00	-	-	2.968.495,00	(2.716.797,47)	251.697,53
3320	TRANSFERÊNCIAS À UNIÃO	-	-	100,00	100,00	(45,68)	54,32
3390	APLICAÇÕES DIRETA	2.968.495,00	-	(100,00)	2.968.395,00	(2.716.751,79)	251.643,21
12.423.0915.4318	OPERACIONALIZAÇÃO DA REDE DE EDUCAÇÃO INDÍGENA	82.899.528,73	-	-	82.899.528,73	(76.736.360,67)	6.163.168,06
3350	TRANSFERÊNCIAS A INSTITUIÇÕES PRIVADAS SEM FINS LUCRATIVOS	1.993.526,67	-	4.061.360,00	6.054.886,67	(5.340.716,87)	714.169,80
3390	APLICAÇÕES DIRETA	59.423.218,17	-	3.794.793,76	63.218.011,93	(58.860.052,60)	4.357.959,33
4490	APLICAÇÕES DIRETA	21.482.783,89	-	(10.437.193,76)	11.045.590,13	(9.970.551,20)	1.075.038,93
4450	TRANSFERÊNCIAS A INSTITUIÇÕES PRIVADAS SEM FINS LUCRATIVOS	-	-	2.581.040,00	2.581.040,00	(2.565.040,00)	16.000,00
12.846.0438.1136	CONTRIBUIÇÕES PATRONAIS DA SECRETARIA DE EDUCAÇÃO E ESPORTES	286.055.600,00	-	-	286.055.600,00	(279.187.443,92)	6.868.156,08
3191	APLICAÇÃO DIRETA DECORRE DE OPERAÇÃO ENTRE ÓRGÃOS, FUNDOS E	286.055.600,00	-	-	286.055.600,00	(279.187.443,92)	6.868.156,08
12.846.0438.1140	CONCESSÃO DE VALE TRANSPORTE E AUXÍLIO ALIMENTAÇÃO A	72.812.070,35	-	-	72.812.070,34	(71.636.325,06)	1.175.745,29
3390	APLICAÇÕES DIRETA	72.812.070,35	-	-	72.812.070,34	(71.636.325,06)	1.175.745,29
12.846.0438.3909	CONTRIBUIÇÕES PATRONAIS DA SECRETARIA DE EDUCAÇÃO E ESPORTES	82.000,00	-	-	82.000,00	(63.344,96)	18.655,04
3191	APLICAÇÃO DIRETA DECORRE DE OPERAÇÃO ENTRE ÓRGÃOS, FUNDOS E	82.000,00	-	-	82.000,00	(63.344,96)	18.655,04
12.847.0437.2714	EXECUÇÃO DAS AÇÕES DO PROGRAMA CRIANÇA ALFABETIZADA	6.907.373,65	-	-	6.907.373,65	(6.887.348,57)	20.030,08
3390	APLICAÇÕES DIRETA	5.763.373,65	-	1.024.000,00	6.787.373,65	(6.787.348,57)	30,08
3350	TRANSFERÊNCIAS A INSTITUIÇÕES PRIVADAS SEM FINS LUCRATIVOS	1.144.000,00	-	(1.024.000,00)	120.000,00	(100.000,00)	20.000,00
13.392.0916.2291	FOMENTO AO ENSINO DE EXCELÊNCIA E A PESQUISA EM MÚSICA NO	669.700,00	-	-	669.700,00	(320.999,00)	348.701,00
3390	APLICAÇÕES DIRETA	378.300,00	-	267.400,00	645.700,00	(320.999,00)	324.701,00
4490	APLICAÇÕES DIRETA	291.400,00	-	(267.400,00)	24.000,00	-	24.000,00
13.392.0916.2295	AMPLIAÇÃO E MELHORIA DAS INSTALAÇÕES FÍSICAS E EQUIPAGEM DO	373.700,00	-	-	373.700,00	(34.345,54)	339.354,46
3390	APLICAÇÕES DIRETA	373.700,00	-	(350.000,00)	23.700,00	-	23.700,00
4490	APLICAÇÕES DIRETA	-	-	350.000,00	350.000,00	(34.345,54)	315.654,46
13.392.0916.2300	REALIZAÇÃO DE PROGRAMAÇÃO CULTURAL PARA O FORTALECIMENTO DA	503.400,00	-	-	503.400,00	(110.100,00)	393.300,00
3390	APLICAÇÕES DIRETA	503.400,00	-	-	503.400,00	(110.100,00)	393.300,00
13.392.0916.2325	OPERACIONALIZAÇÃO DO CONSERVATÓRIO PERNAMBUCANO DE MÚSICA	2.023.600,91	-	-	2.023.600,91	(1.572.081,34)	451.519,57
3390	APLICAÇÕES DIRETA	1.982.100,91	-	(20.221,00)	1.961.879,91	(1.527.787,36)	434.092,55
4490	APLICAÇÕES DIRETA	1.500,00	-	4.000,00	5.500,00	-	5.500,00
27.811.1002.4148	PROMOÇÃO E DESENVOLVIMENTO DO ESPORTE DE BASE E RENDIMENTO	40.000,00	-	16.221,00	56.221,00	(44.293,98)	11.927,02
3390	APLICAÇÕES DIRETA	5.751.646,00	-	-	5.751.646,00	(5.195.226,74)	556.419,26
3350	TRANSFERÊNCIAS A INSTITUIÇÕES PRIVADAS SEM FINS LUCRATIVOS	5.751.646,00	-	(58.600,00)	5.693.046,00	(5.142.147,42)	550.898,58
27.812.1002.2955	MANUTENÇÃO E OPERACIONALIZAÇÃO DOS CENTROS ESPORTIVOS	-	-	58.600,00	58.600,00	(53.079,32)	5.520,68
3190	APLICAÇÕES DIRETA	5.528.713,00	-	-	5.528.713,00	(3.356.160,20)	2.172.552,80
3390	APLICAÇÕES DIRETA	3.141.000,00	-	(990.000,00)	2.151.000,00	(738.682,01)	1.412.317,99
27.812.1002.4056	AMPLIAÇÃO DA INFRAESTRUTURA PARA A PRÁTICA ESPORTIVA	2.387.713,00	-	990.000,00	3.377.713,00	(2.617.478,19)	760.234,81
4490	APLICAÇÕES DIRETA	4.723.563,36	-	-	4.723.563,36	(1.187.890,19)	3.535.673,17
3390	APLICAÇÕES DIRETA	4.723.563,36	-	-	4.723.563,36	(1.187.890,19)	3.535.673,17
27.812.1002.4532	PROMOÇÃO E DESENVOLVIMENTO DO ESPORTE PARTICIPATIVO	47.860,00	-	-	47.860,00	(9.952,00)	37.908,00
3390	APLICAÇÕES DIRETA	47.860,00	-	-	47.860,00	(9.952,00)	37.908,00
28.846.0438.1061	CONTRIBUIÇÃO COMPLEMENTAR DA SECRETARIA DE EDUCAÇÃO E	1.393.640.077,10	-	-	1.393.640.077,10	(1.393.074.231,13)	565.845,97
3191	APLICAÇÃO DIRETA DECORRE DE OPERAÇÃO ENTRE ÓRGÃOS, FUNDOS E	1.393.640.077,10	-	-	1.393.640.077,10	(1.393.074.231,13)	565.845,97
28.846.0438.3205	ENCARGOS GERAIS DA SECRETARIA DE EDUCAÇÃO E ESPORTES	653.500,00	-	-	653.500,00	-	653.500,00
3320	TRANSFERÊNCIAS À UNIÃO	653.500,00	-	-	653.500,00	-	653.500,00
<b>15.000</b>	<b>SECRETARIA DA FAZENDA</b>	<b>1.130.280.612,49</b>	-	-	<b>1.130.280.612,49</b>	<b>(1.089.878.025,37)</b>	<b>40.402.587,12</b>
<b>00.109</b>	<b>SECRETARIA DA FAZENDA - ADMINISTRAÇÃO DIRETA</b>	<b>1.130.280.612,49</b>	-	-	<b>1.130.280.612,49</b>	<b>(1.089.878.025,37)</b>	<b>40.402.587,12</b>



# DEMONSTRAÇÃO COMPARATIVA DA DESPESA AUTORIZADA COM A REALIZADA

ESTADO DE PERNAMBUCO  
SECRETARIA DA FAZENDA  
COORDENAÇÃO DE CONTROLE DO TESOUREO ESTADUAL  
CONTADORIA GERAL DO ESTADO

EXERCÍCIO 2021  
QUADRO 10

R\$1,00

CÓDIGO	ESPECIFICAÇÃO	ORÇAMENTO + SUPLEMENTAÇÃO	ESPECIAL + EXTRAORDINÁRIO	MOVIMENTAÇÃO	AUTORIZADO	REALIZADO	DIFERENÇA
(ANEXO 11 DA LEI 4.320/64)							
04.122.0056.1782	ENCARGOS COM INSS DO PESSOAL CONTRATADO E COMMISSIONADO DA	1.596.500,00	-	-	1.596.500,00	(802.483,87)	794.016,13
3190	APLICAÇÕES DIRETA	1.596.500,00	-	-	1.596.500,00	(802.483,87)	794.016,13
04.122.0452.3463	CONSERVAÇÃO DO PATRIMÔNIO PÚBLICO DA SEFAZ	5.327.984,20	-	-	5.327.984,20	(5.116.854,10)	211.130,10
3390	APLICAÇÕES DIRETA	5.327.984,20	-	-	5.327.984,20	(5.116.854,10)	211.130,10
04.122.0452.4373	GESTÃO DAS ATIVIDADES DA SECRETARIA DA FAZENDA	436.494.844,79	-	-	436.494.844,79	(434.776.201,27)	1.718.643,52
3190	APLICAÇÕES DIRETA	413.458.631,49	-	2.866.926,54	416.325.558,03	(416.012.297,65)	313.260,38
3390	APLICAÇÕES DIRETA	23.025.613,30	-	(2.866.926,54)	20.158.686,76	(18.763.903,62)	1.394.783,14
3391	APLICAÇÃO DIRETA DECORRENTE DE OPERAÇÃO ENTRE ÓRGÃOS,	10.600,00	-	-	10.600,00	-	10.600,00
04.126.0452.2028	MANUTENÇÃO DA TECNOLOGIA DE INFORMAÇÃO E COMUNICAÇÃO DA	6.182.300,00	-	-	6.182.300,00	(4.126.072,26)	2.056.227,74
3390	APLICAÇÕES DIRETA	3.721.400,00	-	-	3.721.400,00	(2.696.131,72)	1.025.268,28
4490	APLICAÇÕES DIRETA	2.460.900,00	-	-	2.460.900,00	(1.429.940,54)	1.030.959,46
04.126.0452.4423	MANUTENÇÃO E MELHORIA DA INFRAESTRUTURA E DOS SERVIÇOS DO E-	26.343.900,00	-	-	26.343.900,00	(24.767.429,67)	1.576.470,33
3390	APLICAÇÕES DIRETA	26.333.900,00	-	-	26.333.900,00	(24.767.429,67)	1.566.470,33
4490	APLICAÇÕES DIRETA	10.000,00	-	-	10.000,00	-	10.000,00
04.128.0452.1639	DESENVOLVIMENTO E COORDENAÇÃO DA POLÍTICA DE GESTÃO DE	51.355.545,00	-	-	51.355.545,00	(51.300.200,25)	55.344,75
3390	APLICAÇÕES DIRETA	51.350.545,00	-	-	51.350.545,00	(51.300.200,25)	50.344,75
3391	APLICAÇÃO DIRETA DECORRENTE DE OPERAÇÃO ENTRE ÓRGÃOS,	5.000,00	-	-	5.000,00	-	5.000,00
04.129.0452.0178	ADEQUAÇÃO DA INFRAESTRUTURA FÍSICA E REAPARELHAMENTO DA	305.000,00	-	-	305.000,00	(7.799,54)	297.200,46
4490	APLICAÇÕES DIRETA	305.000,00	-	-	305.000,00	(7.799,54)	297.200,46
04.129.0587.3441	IMPLANTAÇÃO DOS PROGRAMAS DE MODERNIZAÇÃO DA SEFAZ	45.217.400,00	-	-	45.217.400,00	(23.999.613,03)	21.217.786,97
4490	APLICAÇÕES DIRETA	45.217.400,00	-	-	45.217.400,00	(23.999.613,03)	21.217.786,97
04.129.1016.4085	AUMENTO DA ARRECAÇÃO DE RECEITAS PRÓPRIAS	22.318.902,50	-	-	22.318.902,50	(18.307.920,80)	4.010.981,70
3390	APLICAÇÕES DIRETA	22.318.902,50	-	-	22.318.902,50	(18.307.920,80)	4.010.981,70
04.131.1077.4580	MANUTENÇÃO DA OUVIDORIA DA SECRETARIA DA FAZENDA	5.000,00	-	-	5.000,00	-	5.000,00
3390	APLICAÇÕES DIRETA	5.000,00	-	-	5.000,00	-	5.000,00
04.846.0452.0171	CONCESSÃO DE VALE TRANSPORTE E AUXÍLIO ALIMENTAÇÃO A	485.500,00	-	-	485.500,00	(302.145,80)	183.354,20
3390	APLICAÇÕES DIRETA	485.500,00	-	-	485.500,00	(302.145,80)	183.354,20
04.846.0452.0175	CONTRIBUIÇÕES PATRONAIS DA SECRETARIA DA FAZENDA AO FUNAPEIN	108.511.831,00	-	-	108.511.831,00	(103.439.065,51)	5.072.765,49
3191	APLICAÇÃO DIRETA DECORRENTE DE OPERAÇÃO ENTRE ÓRGÃOS, FUNDOS E	108.511.831,00	-	-	108.511.831,00	(103.439.065,51)	5.072.765,49
04.846.0452.3905	CONTRIBUIÇÕES PATRONAIS DA SECRETARIA DA FAZENDA AO FUNAPREV	504.990,00	-	-	504.990,00	(489.807,91)	15.182,09
3191	APLICAÇÃO DIRETA DECORRENTE DE OPERAÇÃO ENTRE ÓRGÃOS, FUNDOS E	504.990,00	-	-	504.990,00	(489.807,91)	15.182,09
28.846.0452.0176	CONTRIBUIÇÃO COMPLEMENTAR DA SEFAZ AO FUNAFIN	425.630.915,00	-	-	425.630.915,00	(422.442.431,36)	3.188.483,64
3191	APLICAÇÃO DIRETA DECORRENTE DE OPERAÇÃO ENTRE ÓRGÃOS, FUNDOS E	425.630.915,00	-	-	425.630.915,00	(422.442.431,36)	3.188.483,64
<b>16.000</b>	<b>SECRETARIA DE IMPRENSA</b>	<b>4.478.600,00</b>	-	-	<b>4.478.600,00</b>	<b>(3.926.328,80)</b>	<b>552.271,20</b>
<b>00.128</b>	<b>SECRETARIA DE IMPRENSA - ADMINISTRAÇÃO DIRETA</b>	<b>4.478.600,00</b>	-	-	<b>4.478.600,00</b>	<b>(3.926.328,80)</b>	<b>552.271,20</b>
04.122.0056.2794	ENCARGOS COM INSS DO PESSOAL CONTRATADO E COMMISSIONADO DA	384.600,00	-	-	384.600,00	(337.807,52)	46.792,48
3190	APLICAÇÕES DIRETA	384.600,00	-	-	384.600,00	(337.807,52)	46.792,48
04.122.0452.4886	GESTÃO DAS ATIVIDADES DA SECRETARIA DE IMPRENSA	329.100,00	-	-	329.100,00	(291.867,83)	37.232,17
3390	APLICAÇÕES DIRETA	278.100,00	(52.897,72)	-	278.100,00	(235.578,11)	37.232,17
3190	APLICAÇÕES DIRETA	51.000,00	-	5.289,72	56.289,72	(56.289,72)	-
04.122.0452.4455	CONSERVAÇÃO DO PATRIMÔNIO PÚBLICO NA SECRETARIA DE IMPRENSA	46.638,20	-	-	46.638,20	(41.605,27)	5.032,93
4490	APLICAÇÕES DIRETA	5.000,00	-	-	5.000,00	-	5.000,00
3390	APLICAÇÕES DIRETA	41.638,20	-	-	41.638,20	(41.605,27)	32,93
04.126.0452.4457	MANUTENÇÃO DA TECNOLOGIA DE INFORMAÇÃO E COMUNICAÇÃO DA	59.308,60	-	-	59.308,60	(42.026,64)	17.281,96
3390	APLICAÇÕES DIRETA	59.308,60	-	-	59.308,60	(42.026,64)	17.281,96
04.131.0064.1952	FORMULAÇÃO E COORDENAÇÃO DA POLÍTICA DE COMUNICAÇÃO DO	3.271.753,20	-	-	3.271.753,20	(2.856.255,03)	415.498,17
3190	APLICAÇÕES DIRETA	2.690.753,20	(87.369,00)	-	2.603.384,20	(2.338.049,54)	265.340,66
3390	APLICAÇÕES DIRETA	576.000,00	-	78.490,00	654.490,00	(514.191,49)	140.298,51



# DEMONSTRAÇÃO COMPARATIVA DA DESPESA AUTORIZADA COM A REALIZADA

ESTADO DE PERNAMBUCO  
SECRETARIA DA FAZENDA  
COORDENAÇÃO DE CONTROLE DO TESOUREO ESTADUAL  
CONTADORIA GERAL DO ESTADO

EXERCÍCIO 2021  
QUADRO 10

R\$1,00

CÓDIGO	ESPECIFICAÇÃO	ORÇAMENTO + SUPLEMENTAÇÃO	ESPECIAL + EXTRAORDINÁRIO	MOVIMENTAÇÃO	AUTORIZADO	REALIZADO	DIFERENÇA
4490	APLICAÇÕES DIRETA	5.000,00	-	8.879,00	13.879,00	(4.020,00)	9.859,00
04.846.0452.3116	CONTRIBUIÇÕES PATRONAIS NA SECRETARIA DE IMPRENSA AO FUNAFIN	357.500,00	-	-	357.500,00	(349.528,51)	7.971,49
3191	APLICAÇÃO DIRETA DECORR DE OPERAÇÃO ENTRE ÓRGÃOS, FUNDOS E	357.500,00	-	-	357.500,00	(349.528,51)	7.971,49
04.846.0452.3150	CONCESSÃO DE VALE TRANSPORTE E AUXÍLIO ALIMENTAÇÃO AOS	19.700,00	-	-	19.700,00	(7.238,00)	12.462,00
3390	APLICAÇÕES DIRETA	19.700,00	-	-	19.700,00	(7.238,00)	12.462,00
04.846.0452.3880	CONTRIBUIÇÕES PATRONAIS NA SECRETARIA DE IMPRENSA AO	5.000,00	-	-	5.000,00	-	5.000,00
3191	APLICAÇÃO DIRETA DECORR DE OPERAÇÃO ENTRE ÓRGÃOS, FUNDOS E	5.000,00	-	-	5.000,00	-	5.000,00
28.846.0452.3156	ENCARGOS GERAIS DA SECRETARIA DE IMPRENSA	5.000,00	-	-	5.000,00	-	5.000,00
3390	APLICAÇÕES DIRETA	5.000,00	-	-	5.000,00	-	5.000,00
<b>17.000</b>	<b>SECRETARIA DA CASA CIVIL</b>	<b>33.268.300,00</b>	<b>-</b>	<b>-</b>	<b>33.268.300,00</b>	<b>(23.303.189,51)</b>	<b>9.965.110,49</b>
<b>00.110</b>	<b>SECRETARIA DA CASA CIVIL - ADMINISTRAÇÃO DIRETA</b>	<b>33.268.300,00</b>	<b>-</b>	<b>-</b>	<b>33.268.300,00</b>	<b>(23.303.189,51)</b>	<b>9.965.110,49</b>
04.122.0056.1763	ENCARGOS COM INSS DO PESSOAL CONTRATADO E COMISSÃO DA	1.392.500,00	-	-	1.392.500,00	(1.309.462,68)	83.037,32
3190	APLICAÇÕES DIRETA	1.392.500,00	-	-	1.392.500,00	(1.309.462,68)	83.037,32
04.122.0064.4718	COORDENAÇÃO DO ESCRITÓRIO DE PERNAMBUCO EM BRASÍLIA	698.300,00	-	-	698.300,00	(632.563,92)	65.736,08
3390	APLICAÇÕES DIRETA	698.300,00	-	-	698.300,00	(632.563,92)	65.736,08
04.122.0452.4017	CONSERVAÇÃO DO PATRIMÔNIO PÚBLICO NA SECRETARIA DA CASA CIVIL	142.100,00	-	-	142.100,00	(45.029,57)	97.070,43
3390	APLICAÇÕES DIRETA	142.100,00	-	-	142.100,00	(45.029,57)	97.070,43
04.122.0452.4369	GESTÃO DAS ATIVIDADES DA SECRETARIA DA CASA CIVIL	13.240.300,00	-	-	13.240.300,00	(11.953.755,13)	1.286.544,87
3190	APLICAÇÕES DIRETA	10.632.300,00	-	422.060,00	11.054.360,00	(10.268.733,66)	785.626,34
3390	APLICAÇÕES DIRETA	2.034.100,00	-	-	2.034.100,00	(1.685.021,47)	349.078,53
3391	APLICAÇÃO DIRETA DECORRENTE DE OPERAÇÃO ENTRE ÓRGÃOS,	5.000,00	-	-	5.000,00	-	5.000,00
3191	APLICAÇÃO DIRETA DECORRENTE DE OPERAÇÃO ENTRE ÓRGÃOS, FUNDOS E	1.000,00	-	(422.060,00)	146.840,00	-	146.840,00
04.123.0006.0001	ASSISTÊNCIA FINANCEIRA A PROJETOS MULTISSETORIAIS DE MUNICÍPIOS	1.000,00	-	-	1.000,00	-	1.000,00
3340	TRANSFERÊNCIAS A MUNICÍPIOS	1.000,00	-	-	1.000,00	-	1.000,00
04.126.0452.2030	MANUTENÇÃO DA TECNOLOGIA DE INFORMAÇÃO E COMUNICAÇÃO DA	142.100,00	-	-	142.100,00	(90.797,80)	51.302,20
3390	APLICAÇÕES DIRETA	142.100,00	-	-	142.100,00	(90.797,80)	51.302,20
04.392.1045.2149	DINAMIZAÇÃO DO ARQUIVO PÚBLICO ESTADUAL JORDÃO EMERENCIANO	1.348.300,00	-	-	1.348.300,00	(743.003,58)	605.296,42
3390	APLICAÇÕES DIRETA	828.300,00	-	-	828.300,00	(743.003,58)	85.296,42
4490	APLICAÇÕES DIRETA	520.000,00	-	-	520.000,00	-	520.000,00
04.482.0430.1399	REALIZAÇÃO DE APORTE FINANCEIRO DO FRF PARA REGULARIZAÇÃO	2.776.066,45	-	-	2.776.066,44	(199.325,71)	2.576.740,74
3390	APLICAÇÕES DIRETA	2.776.066,45	-	-	2.776.066,44	(199.325,71)	2.576.740,74
04.846.0452.0010	CONCESSÃO DE VALE TRANSPORTE E AUXÍLIO ALIMENTAÇÃO A	110.300,00	-	-	110.300,00	(74.550,00)	35.750,00
3390	APLICAÇÕES DIRETA	110.300,00	-	-	110.300,00	(74.550,00)	35.750,00
04.846.0452.0012	CONTRIBUIÇÕES PATRONAIS DA SECRETARIA DA CASA CIVIL AO FUNAFIN	250.000,00	-	-	250.000,00	(231.197,59)	18.802,41
3191	APLICAÇÃO DIRETA DECORR DE OPERAÇÃO ENTRE ÓRGÃOS, FUNDOS E	250.000,00	-	-	250.000,00	(231.197,59)	18.802,41
04.846.0452.3850	CONTRIBUIÇÕES PATRONAIS DA SECRETARIA DA CASA CIVIL AO	10.000,00	-	-	10.000,00	-	10.000,00
3191	APLICAÇÃO DIRETA DECORR DE OPERAÇÃO ENTRE ÓRGÃOS, FUNDOS E	10.000,00	-	-	10.000,00	-	10.000,00
28.843.0146.4496	INVERSOES EM PARTICIPAÇÃO SOCIETARIA DA PERPART	9.262.833,55	-	-	9.262.833,54	(4.486.929,69)	4.775.903,86
4591	APLICAÇÃO DIRETA DECORRENTE DE OPERAÇÃO ENTRE ÓRGÃOS,	9.262.833,55	-	-	9.262.833,54	(4.486.929,69)	4.775.903,86
28.846.0452.0077	CONTRIBUIÇÃO COMPLEMENTAR DA SECRETARIA DA CASA CIVIL AO	3.894.500,00	-	-	3.894.500,00	(3.536.573,84)	357.926,16
3191	APLICAÇÃO DIRETA DECORR DE OPERAÇÃO ENTRE ÓRGÃOS, FUNDOS E	3.894.500,00	-	-	3.894.500,00	(3.536.573,84)	357.926,16
<b>19.000</b>	<b>SECRETARIA DE JUSTICA E DIREITOS HUMANOS</b>	<b>523.091.431,78</b>	<b>-</b>	<b>-</b>	<b>523.091.431,78</b>	<b>(444.160.444,09)</b>	<b>78.930.987,69</b>
<b>00.129</b>	<b>SECRETARIA EXECUTIVA DE RESSOCIALIZAÇÃO - SERES</b>	<b>496.660.861,58</b>	<b>-</b>	<b>-</b>	<b>496.660.861,58</b>	<b>(419.985.255,73)</b>	<b>76.675.605,85</b>
14.122.0439.4397	GESTÃO DAS ATIVIDADES DA SECRETARIA EXECUTIVA DE	172.461.699,98	-	-	172.461.699,98	(164.676.087,11)	7.785.612,87
3190	APLICAÇÕES DIRETA	165.460.700,00	-	(628.000,00)	164.832.700,00	(162.232.249,40)	2.600.450,60
3390	APLICAÇÕES DIRETA	7.000.999,98	-	628.000,00	7.628.999,98	(2.443.837,71)	5.185.162,27
14.122.1025.2076	MANUTENÇÃO DAS CADEIAS PÚBLICAS E UNIDADE PRISIONAIS DO	173.114.623,80	-	-	173.114.623,80	(165.300.384,06)	7.814.239,74
3390	APLICAÇÕES DIRETA	103.427.423,80	-	(22.959.240,00)	80.468.183,80	(75.066.903,58)	5.401.280,22



# DEMONSTRAÇÃO COMPARATIVA DA DESPESA AUTORIZADA COM A REALIZADA

ESTADO DE PERNAMBUCO  
SECRETARIA DA FAZENDA  
COORDENAÇÃO DE CONTROLE DO TESOUREO ESTADUAL  
CONTADORIA GERAL DO ESTADO

EXERCÍCIO 2021  
QUADRO 10

R\$1,00

CÓDIGO	ESPECIFICAÇÃO	ORÇAMENTO + SUPLEMENTAÇÃO	ESPECIAL + EXTRAORDINÁRIO	MOVIMENTAÇÃO	AUTORIZADO	REALIZADO	DIFERENÇA
3350	TRANSFERÊNCIAS A INSTITUIÇÕES PRIVADAS SEM FINS LUCRATIVOS	69.587.200,00	-	22.959.240,00	92.546.440,00	(90.233.480,48)	2.312.959,52
4490	APLICAÇÕES DIRETA	100.000,00	-	-	100.000,00	-	100.000,00
14.126.0439.2525	MANUTENÇÃO DA TECNOLOGIA DE INFORMAÇÃO E COMUNICAÇÃO DA	1.043.602,78	-	-	1.043.602,78	(805.759,84)	237.842,94
3390	APLICAÇÕES DIRETA	1.043.602,78	-	-	1.043.602,78	(805.759,84)	237.842,94
14.131.1077.4509	IMPLANTAÇÃO DA OLVIDORIA DA SECRETARIA EXECUTIVA DE	5.000,00	-	-	5.000,00	-	5.000,00
3390	APLICAÇÕES DIRETA	5.000,00	-	-	5,000,00	-	5,000,00
14.421.0310.1007	REAPARELHAMENTO E MODERNIZAÇÃO DAS UNIDADES PRISIONAIS,	6.340.181,45	-	-	6.340.181,45	(1.910.237,94)	4.429.943,51
3390	APLICAÇÕES DIRETA	2.432.656,32	-	-	2.432.656,32	(1.265.092,32)	1.167.564,00
4490	APLICAÇÕES DIRETA	3.907.525,13	-	-	3.907.525,13	(645.145,62)	3.262.379,51
14.421.1025.2361	AÇÕES DE RESSOCIALIZAÇÃO DA POPULAÇÃO CARCERÁRIA	18.468.295,65	-	-	18.468.295,65	(18.283.343,70)	184.951,95
3390	APLICAÇÕES DIRETA	18.408.297,65	-	-	18.408.297,65	(18.223.345,70)	184.951,95
3350	TRANSFERÊNCIAS A INSTITUIÇÕES PRIVADAS SEM FINS LUCRATIVOS	59.998,00	-	-	59.998,00	(59.998,00)	-
14.421.1025.4061	AMPLIAÇÃO DA OFERTA DE VAGAS NO SISTEMA PRISIONAL	77.753.357,92	-	-	77.753.357,92	(24.452.493,50)	53.300.864,42
4490	APLICAÇÕES DIRETA	77.318.357,92	-	-	77.318.357,92	(24.452.493,50)	52.865.864,42
3390	APLICAÇÕES DIRETA	435.000,00	-	-	435.000,00	-	435.000,00
14.846.0439.2410	CONTRIBUIÇÕES PATRONAIS DO SISTEMA PENITENCIÁRIO AO FUNAFIN	39.024.500,00	-	-	39.024.500,00	(38.319.551,77)	704.948,23
3191	APLICAÇÃO DIRETA DECORR DE OPERAÇÃO ENTRE ÓRGÃOS, FUNDOS E	39.024.500,00	-	-	39.024.500,00	(38.319.551,77)	704.948,23
14.846.0439.3351	CONCESSÃO DE VALE TRANSPORTE E AUXÍLIO ALIMENTAÇÃO A	8.053.800,00	-	-	8.053.800,00	(6.198.519,70)	1.855.280,30
3390	APLICAÇÕES DIRETA	8.053.800,00	-	-	8.053.800,00	(6.198.519,70)	1.855.280,30
14.846.0439.3920	CONTRIBUIÇÕES PATRONAIS DO SISTEMA PENITENCIÁRIO AO FUNAPREV	40.000,00	-	-	40.000,00	(38.878,11)	1.121,89
3190	APLICAÇÕES DIRETA	24.000,00	-	(24.000,00)	-	-	-
3191	APLICAÇÃO DIRETA DECORR DE OPERAÇÃO ENTRE ÓRGÃOS, FUNDOS E	16.000,00	-	24.000,00	40.000,00	(38.878,11)	1.121,89
28.846.0439.3214	ENCARGOS GERAIS DA SECRETARIA EXECUTIVA DE RESSOCIALIZAÇÃO	355.800,00	-	-	355.800,00	-	355.800,00
3390	APLICAÇÕES DIRETA	355.800,00	-	-	355.800,00	-	355.800,00
<b>00.138</b>	<b>SECRETARIA DE JUSTIÇA E DIREITOS HUMANOS - ADMINISTRAÇÃO</b>	<b>26.430.570,20</b>	<b>-</b>	<b>-</b>	<b>26.430.570,20</b>	<b>(24.175.188,36)</b>	<b>2.255.381,84</b>
14.122.0056.1929	ENCARGOS COM INSS DO PESSOAL CONTRATADO E COMISSÃO DO DA	1.724.862,61	-	(1.513.900,00)	1.724.862,61	(1.590.556,88)	134.305,73
3141	TRANSFERÊNCIAS A MUNICÍPIO - FUNDO A FUNDO	1.513.900,00	-	1.513.900,00	-	-	-
3190	APLICAÇÕES DIRETA	210.962,61	-	-	1.724.862,61	(1.590.556,88)	134.305,73
14.122.0448.0800	CONSERVAÇÃO DO PATRIMÔNIO PÚBLICO NA SECRETARIA DE JUSTIÇA E	373.971,81	-	-	373.971,81	(335.094,02)	38.877,79
3390	APLICAÇÕES DIRETA	373.971,81	-	-	373.971,81	(335.094,02)	38.877,79
14.122.0448.0940	GESTÃO DAS ATIVIDADES DO PROCON	4.170.000,00	-	-	4.170.000,00	(3.353.992,33)	816.007,67
3390	APLICAÇÕES DIRETA	4.170.000,00	-	-	4,170,000,00	(3,353,992,33)	816,007,67
14.122.0448.2884	GESTÃO DAS ATIVIDADES DA SECRETARIA DE JUSTIÇA E DIREITOS	11.551.327,98	-	-	11,551,327,98	(10,994,721,18)	556,606,80
3190	APLICAÇÕES DIRETA	8.720.917,79	-	(287.338,30)	8,433,579,49	(8,048,180,07)	385,399,42
3390	APLICAÇÕES DIRETA	2.790.410,19	-	287.338,30	3,077,748,49	(2,922,084,83)	155,663,66
4490	APLICAÇÕES DIRETA	40.000,00	-	-	40,000,00	(24,456,28)	15,543,72
14.122.0448.3185	CONSERVAÇÃO DO PATRIMÔNIO PÚBLICO NO PROCON	10.000,00	-	-	10,000,00	-	10,000,00
4490	APLICAÇÕES DIRETA	10.000,00	-	-	10,000,00	-	10,000,00
14.126.0448.2886	MANUTENÇÃO DA TECNOLOGIA DE INFORMAÇÃO E COMUNICAÇÃO DA	256.568,44	-	-	256,568,44	(244,357,25)	12,211,19
3390	APLICAÇÕES DIRETA	256.568,44	-	-	256,568,44	(244,357,25)	12,211,19
14.421.1011.4209	MANUTENÇÃO DO PATRIMÔNIO PÚBLICO DE PERNAMBUCO	696.410,69	-	(46.800,00)	107,800,00	(91,065,60)	16,734,40
3390	APLICAÇÕES DIRETA	154.600,00	-	120.000,00	60,000,00	-	60,000,00
4490	APLICAÇÕES DIRETA	601.810,69	-	(73.200,00)	528,610,69	(468,610,69)	60,000,00
3350	TRANSFERÊNCIAS A INSTITUIÇÕES PRIVADAS SEM FINS LUCRATIVOS	716.309,80	-	-	716,309,80	(476,850,73)	239,459,07
14.422.1011.2986	EXPANSÃO, MANUTENÇÃO E MONITORAMENTO ÀS CENTRAIS DE APOIO ÀS	825.629,80	-	(109.320,00)	716,309,80	(476,850,73)	239,459,07
3390	APLICAÇÕES DIRETA	109.320,00	-	109,320,00	-	-	-
4490	APLICAÇÕES DIRETA	6.701.918,48	-	-	6,701,918,48	(6,614,564,15)	87,354,33
14.422.1011.4184	MANUTENÇÃO DO SISTEMA ESTADUAL DE PROTEÇÃO À PESSOA	6.701.918,48	-	-	6,701,918,48	-	87,354,33
3350	TRANSFERÊNCIAS A INSTITUIÇÕES PRIVADAS SEM FINS LUCRATIVOS	6.438.029,21	-	28.889,27	6,466,918,48	(6,444,274,15)	22,644,33



# DEMONSTRAÇÃO COMPARATIVA DA DESPESA AUTORIZADA COM A REALIZADA

ESTADO DE PERNAMBUCO  
SECRETARIA DA FAZENDA  
COORDENAÇÃO DE CONTROLE DO TESOUREO ESTADUAL  
CONTADORIA GERAL DO ESTADO

EXERCÍCIO 2021  
QUADRO 10

R\$1,00

CÓDIGO	ESPECIFICAÇÃO	(ANEXO 11 DA LEI 4.320/64)					AUTORIZADO	REALIZADO	DIFERENÇA
		ORÇAMENTO + SUPLEMENTAÇÃO	ESPECIAL + EXTRAORDINÁRIO	MOVIMENTAÇÃO					
3390	APLICAÇÕES DIRETA	230.889,27	-	(80.889,27)	150.000,00	(150.000,00)	-	-	
4450	TRANSFERÊNCIAS A INSTITUIÇÕES PRIVADAS SEM FINS LUCRATIVOS	33.000,00	-	(33.000,00)	-	-	-	-	
4490	APLICAÇÕES DIRETA	-	-	85.000,00	85.000,00	(20.290,00)	64.710,00	64.710,00	
14.422.1011.4211	MANUTENÇÃO DO BALCÃO DE DIREITOS	84.300,00	-	-	84.300,00	-	84.300,00	84.300,00	
3390	APLICAÇÕES DIRETA	24.300,00	-	-	24.300,00	-	24.300,00	24.300,00	
4490	APLICAÇÕES DIRETA	60.000,00	-	-	60.000,00	-	60.000,00	60.000,00	
14.422.1011.4472	REGIONALIZAÇÃO DAS AÇÕES DE PREVENÇÃO E MEDIAÇÃO DE	122.000,00	-	-	122.000,00	-	122.000,00	122.000,00	
3390	APLICAÇÕES DIRETA	2.000,00	-	-	2.000,00	-	2.000,00	2.000,00	
4490	APLICAÇÕES DIRETA	120.000,00	-	-	120.000,00	-	120.000,00	120.000,00	
14.846.0448.2881	CONTRIBUIÇÕES PATRONAIS DA SECRETARIA DE JUSTIÇA E DIREITOS	14.400,00	-	-	14.400,00	-	14.400,00	14.400,00	
3191	APLICAÇÃO DIRETA DECORRE DE OPERAÇÃO ENTRE ÓRGÃOS, FUNDOS E	14.400,00	-	-	14.400,00	-	14.400,00	14.400,00	
14.846.0448.2898	CONCESSÃO DE VALE TRANSPORTE E AUXÍLIO ALIMENTAÇÃO A	1.500,39	-	-	1.500,39	-	1.500,39	1.500,39	
3390	APLICAÇÕES DIRETA	1.500,39	-	-	1.500,39	-	1.500,39	1.500,39	
14.846.0448.3921	CONTRIBUIÇÕES PATRONAIS DA SECRETARIA DE JUSTIÇA E DIREITOS	1.000,00	-	-	1.000,00	-	1.000,00	1.000,00	
3191	APLICAÇÃO DIRETA DECORRE DE OPERAÇÃO ENTRE ÓRGÃOS, FUNDOS E	1.000,00	-	-	1.000,00	-	1.000,00	1.000,00	
28.846.0448.3016	ENCARGOS GERAIS DA SECRETARIA DE JUSTIÇA E DIREITOS HUMANOS	6.000,00	-	-	6.000,00	-	6.000,00	6.000,00	
3320	TRANSFERÊNCIAS À UNIÃO	(54.000,00)	-	60.000,00	-	(5.375,53)	624,47	624,47	
4490	APLICAÇÕES DIRETA	60.000,00	-	(60.000,00)	-	-	624,47	624,47	
<b>20.000</b>	<b>SECRETARIA DE CULTURA - ADMINISTRAÇÃO DIRETA</b>	<b>51.021.617,63</b>	-	-	<b>51.021.617,63</b>	-	<b>51.021.617,63</b>	<b>5.131.063,79</b>	
<b>00.133</b>	<b>AÇÕES CULTURAIS NO PROGRAMA MÃE CORUJA PERNAMBUCANA</b>	<b>51.021.617,63</b>	-	-	<b>51.021.617,63</b>	-	<b>51.021.617,63</b>	<b>5.131.063,79</b>	
08.244.0909.2683	APLICAÇÕES DIRETA	18.000,00	-	-	18.000,00	(10.308,75)	7.691,25	7.691,25	
3390	APLICAÇÕES DIRETA	18.000,00	-	-	18.000,00	(10.308,75)	7.691,25	7.691,25	
13.122.0448.3696	CONSERVAÇÃO DO PATRIMÔNIO PÚBLICO DA SECRETARIA DE CULTURA	206.270,08	-	-	206.270,08	(84.001,72)	122.268,36	122.268,36	
3390	APLICAÇÕES DIRETA	206.270,08	-	-	206.270,08	(84.001,72)	122.268,36	122.268,36	
13.122.0448.4381	GESTÃO DAS ATIVIDADES DA SECRETARIA DE CULTURA	14.473.232,64	-	17.994,87	14.473.232,64	(12.260.354,37)	2.212.878,27	2.212.878,27	
3190	APLICAÇÕES DIRETA	3.116.752,21	-	-	3.134.747,08	(2.965.239,04)	169.508,04	169.508,04	
3390	APLICAÇÕES DIRETA	11.236.480,43	-	(36.386,87)	11.200.093,56	(9.295.115,33)	1.904.978,23	1.904.978,23	
4490	APLICAÇÕES DIRETA	5.000,00	-	50.000,00	-	-	55.000,00	55.000,00	
3391	APLICAÇÃO DIRETA DECORRENTE DE OPERAÇÃO ENTRE ÓRGÃOS	115.000,00	-	-	83.392,00	-	83.392,00	83.392,00	
13.126.0448.3703	MANUTENÇÃO DA TECNOLOGIA DE INFORMAÇÃO E COMUNICAÇÃO DA	1.247.117,44	-	(31.608,00)	1.247.117,44	(490.341,55)	756.775,89	756.775,89	
3390	APLICAÇÕES DIRETA	944.717,44	-	(126.000,00)	818.717,44	(196.946,50)	621.770,94	621.770,94	
4490	APLICAÇÕES DIRETA	302.400,00	-	126.000,00	428.400,00	(293.395,05)	135.004,95	135.004,95	
13.131.1077.4514	MANUTENÇÃO DA OUVIDORIA DA SECRETARIA DE CULTURA	5.000,00	-	-	5.000,00	-	5.000,00	5.000,00	
3390	APLICAÇÕES DIRETA	5.000,00	-	-	5.000,00	-	5.000,00	5.000,00	
13.392.0370.1679	ESTRUTURAÇÃO DO SISTEMA ESTADUAL DE CULTURA DE PERNAMBUCO	22.200,00	-	-	22.200,00	-	22.200,00	22.200,00	
3390	APLICAÇÕES DIRETA	22.200,00	-	-	22.200,00	-	22.200,00	22.200,00	
13.392.0370.1684	INTEGRAÇÃO DAS POLÍTICAS CULTURAIS E EDUCACIONAIS ESTADUAIS	2.240.781,00	-	-	2.240.781,00	-	2.240.781,00	2.240.781,00	
3350	TRANSFERÊNCIAS A INSTITUIÇÕES PRIVADAS SEM FINS LUCRATIVOS	140.781,00	-	2.060.000,00	2.200.781,00	(2.150.781,00)	50.000,00	50.000,00	
3390	APLICAÇÕES DIRETA	2.020.000,00	-	(2.000.000,00)	20.000,00	-	20.000,00	20.000,00	
3340	TRANSFERÊNCIAS A MUNICÍPIOS	60.000,00	-	(60.000,00)	-	-	-	-	
4450	TRANSFERÊNCIAS A INSTITUIÇÕES PRIVADAS SEM FINS LUCRATIVOS	20.000,00	-	-	20.000,00	(20.000,00)	-	-	
13.392.0370.1716	INSTITUIÇÃO DE TERRITÓRIOS DE CRIAÇÃO NO ESTADO	5.200,00	-	-	5.200,00	-	5.200,00	5.200,00	
3390	APLICAÇÕES DIRETA	5.200,00	-	-	5.200,00	-	5.200,00	5.200,00	
13.392.0370.1718	DIFUSÃO E FRUIÇÃO DA PRODUÇÃO ARTÍSTICO-CULTURAL	1.060.000,00	-	-	1.060.000,00	(2.400,00)	1.040.000,00	1.040.000,00	
3390	APLICAÇÕES DIRETA	940.000,00	-	(2.400,00)	937.600,00	-	937.600,00	937.600,00	
4490	APLICAÇÕES DIRETA	100.000,00	-	2.400,00	102.400,00	-	102.400,00	102.400,00	
3350	TRANSFERÊNCIAS A INSTITUIÇÕES PRIVADAS SEM FINS LUCRATIVOS	20.000,00	-	-	20.000,00	(20.000,00)	-	-	



# DEMONSTRAÇÃO COMPARATIVA DA DESPESA AUTORIZADA COM A REALIZADA


ESTADO DE PERNAMBUCO  
SECRETARIA DA FAZENDA  
COORDENAÇÃO DE CONTROLE DO TESOUREO ESTADUAL  
CONTADORIA GERAL DO ESTADO

EXERCÍCIO 2021  
QUADRO 10

R\$1,00

CODIGO	ESPECIFICAÇÃO	ORÇAMENTO + SUPLEMENTAÇÃO	ESPECIAL + EXTRAORDINÁRIO	MOVIMENTAÇÃO	AUTORIZADO	REALIZADO	DIFERENÇA
13.392.0370.1732	DEMOCRATIZAÇÃO DO ACESSO AOS RECURSOS PÚBLICOS POR AGENTES	661.360,00	-	-	661.360,00	(213.785,16)	447.574,84
3390	APLICAÇÕES DIRETA	661.360,00	-	-	661.360,00	(213.785,16)	447.574,84
13.392.0370.1825	PROMOÇÃO DA OCUPAÇÃO DOS ESPAÇOS PÚBLICOS COM ATIVIDADES	35.600,00	-	-	35.600,00	-	35.600,00
3390	APLICAÇÕES DIRETA	35.600,00	-	-	35.600,00	-	35.600,00
4490	APLICAÇÕES DIRETA	10.000,00	-	-	25.600,00	-	25.600,00
13.392.0370.1846	COOPERAÇÃO INSTITUCIONAL COM AS DEMAIS POLÍTICAS ESTADUAIS	20.000,00	-	-	10.000,00	-	10.000,00
3390	APLICAÇÕES DIRETA	20.000,00	-	-	20.000,00	-	20.000,00
13.392.0370.2396	SUSTENTABILIDADE DAS CADEIAS PRODUTIVAS ARTÍSTICO-CULTURAIS	30.930.108,68	-	-	30.930.108,68	(30.640.981,29)	289.127,39
3390	APLICAÇÕES DIRETA	18.767.567,80	-	11.366.136,81	30.133.704,61	(29.847.479,94)	286.224,67
4490	APLICAÇÕES DIRETA	12.162.540,88	-	(12.162.540,88)	-	-	-
3340	TRANSFERÊNCIAS A MUNICÍPIOS	-	-	796.404,07	796.404,07	(793.501,35)	2.902,72
13.392.0370.3007	FORTALECIMENTO DO SISTEMA DE INCENTIVO A CULTURA (SIC)	20.000,00	-	-	20.000,00	-	20.000,00
3390	APLICAÇÕES DIRETA	20.000,00	-	-	20.000,00	-	20.000,00
13.392.0370.3353	MONITORAMENTO DO PLANO ESTADUAL DE CULTURA DE PERNAMBUCO	20.000,00	-	-	20.000,00	-	20.000,00
3390	APLICAÇÕES DIRETA	20.000,00	-	-	20.000,00	-	20.000,00
13.846.0448.3698	CONCESSÃO DE VALE TRANSPORTE E AUXÍLIO ALIMENTAÇÃO A	11.200,00	-	-	11.200,00	-	11.200,00
3390	APLICAÇÕES DIRETA	11.200,00	-	-	11.200,00	-	11.200,00
13.846.0448.3700	CONTRIBUIÇÕES PATRONAIS DA SECRETARIA DE CULTURA AO FUNARIN	17.600,00	-	-	17.600,00	-	17.600,00
3191	APLICAÇÃO DIRETA DECORR DE OPERAÇÃO ENTRE ÓRGÃOS, FUNDOS E	17.600,00	-	-	17.600,00	-	17.600,00
13.846.0448.3917	CONTRIBUIÇÕES PATRONAIS DA SECRETARIA DE CULTURA AO FUNAPREV	22.947,79	-	-	22.947,79	-	22.947,79
3191	APLICAÇÃO DIRETA DECORR DE OPERAÇÃO ENTRE ÓRGÃOS, FUNDOS E	22.947,79	-	-	22.947,79	-	22.947,79
28.846.0448.3282	ENCARGOS GERAIS DA SECRETARIA DE CULTURA	5.000,00	-	-	5.000,00	-	5.000,00
3320	TRANSFERÊNCIAS À UNIÃO	5.000,00	-	-	5.000,00	-	5.000,00
<b>21.000</b>	<b>SECRETARIA DE TURISMO E LAZER</b>	<b>81.999.228,42</b>	<b>-</b>	<b>-</b>	<b>81.999.228,42</b>	<b>(51.191.139,88)</b>	<b>30.808.088,54</b>
<b>00.112</b>	<b>SECRETARIA DE TURISMO E LAZER - ADMINISTRAÇÃO DIRETA</b>	<b>81.999.228,42</b>	<b>-</b>	<b>-</b>	<b>81.999.228,42</b>	<b>(51.191.139,88)</b>	<b>30.808.088,54</b>
04.122.0056.2835	ENCARGOS COM INSS DO PESSOAL CONTRATADO E COMISSÃO DO DA	1.039.800,00	-	-	1.039.800,00	(1.022.708,47)	17.091,53
3190	APLICAÇÕES DIRETA	1.039.800,00	-	-	1.039.800,00	(1.022.708,47)	17.091,53
04.122.0361.3885	ACOMPANHAMENTO DOS CONTRATOS DE CONCESSÃO DAS PPPS NA	34.350.000,00	-	-	34.350.000,00	(31.841.546,96)	2.508.453,04
3390	APLICAÇÕES DIRETA	14.350.000,00	-	20.000.000,00	34.350.000,00	(31.841.546,96)	2.508.453,04
4590	APLICAÇÕES DIRETA	20.000.000,00	-	(20.000.000,00)	-	-	-
23.122.0444.4394	GESTÃO DAS ATIVIDADES DA SECRETARIA DE TURISMO E LAZER	6.433.463,89	-	-	6.433.463,89	(5.942.429,26)	491.034,63
3190	APLICAÇÕES DIRETA	5.168.184,65	-	-	5.168.184,65	(5.078.417,45)	89.767,20
3390	APLICAÇÕES DIRETA	1.255.279,24	-	(642,74)	1.254.636,50	(864.011,81)	390.624,69
4490	APLICAÇÕES DIRETA	10.000,00	-	642,74	10.642,74	-	10.642,74
23.122.0444.4534	CONSERVAÇÃO DO PATRIMÔNIO PÚBLICO NA SECRETARIA DE TURISMO E	5.000,00	-	-	5.000,00	-	5.000,00
3390	APLICAÇÕES DIRETA	5.000,00	-	-	5.000,00	-	5.000,00
23.122.0925.4438	COORDENAÇÃO E APOIO OPERACIONAL AO PRODETUR NACIONAL -	15.000,00	-	-	15.000,00	-	15.000,00
4490	APLICAÇÕES DIRETA	15.000,00	-	-	15.000,00	-	15.000,00
23.126.0444.2727	MANUTENÇÃO DA TECNOLOGIA DE INFORMAÇÃO E COMUNICAÇÃO DA	100.000,00	-	-	100.000,00	(52.262,08)	47.737,92
3390	APLICAÇÕES DIRETA	100.000,00	-	-	100.000,00	(52.262,08)	47.737,92
23.131.1077.4589	MANUTENÇÃO DA OUVIDORIA DA SECRETARIA DE TURISMO E LAZER	1.000,00	-	-	1.000,00	-	1.000,00
3390	APLICAÇÕES DIRETA	1.000,00	-	-	1.000,00	-	1.000,00
23.422.0444.4535	FOMENTO E APOIO AOS CONSELHOS NO ÂMBITO DA SECRETARIA DE	6.100,00	-	-	6.100,00	(445,90)	5.656,10
3390	APLICAÇÕES DIRETA	6.100,00	-	-	6.100,00	(445,90)	5.656,10
23.453.1031.2196	AMPLIAÇÃO DA INFRAESTRUTURA PARA O LAZER E INCENTIVO AO	10.015.673,74	-	-	10.015.673,74	(858.834,53)	9.156.839,21
4440	TRANSFERÊNCIAS A MUNICÍPIOS	-	-	235.606,06	235.606,06	-	-
4490	APLICAÇÕES DIRETA	10.015.673,74	-	(235.606,06)	9.780.067,68	(623.228,47)	9.156.839,21
23.695.0925.4142	EXPANSÃO E QUALIFICAÇÃO DE EQUIPAMENTOS TURÍSTICOS	10.758.693,55	-	-	10.758.693,55	(377.953,11)	10.380.740,44





# DEMONSTRAÇÃO COMPARATIVA DA DESPESA AUTORIZADA COM A REALIZADA

ESTADO DE PERNAMBUCO  
SECRETARIA DA FAZENDA  
COORDENAÇÃO DE CONTROLE DO TESOUREO ESTADUAL  
CONTADORIA GERAL DO ESTADO

EXERCÍCIO 2021  
QUADRO 10

R\$1,00

(ANEXO 11 DA LEI 4.320/64)

CÓDIGO	ESPECIFICAÇÃO	ORÇAMENTO + SUPLEMENTAÇÃO	ESPECIAL + EXTRAORDINÁRIO	MOVIMENTAÇÃO	AUTORIZADO	REALIZADO	DIFERENÇA
4490	APLICAÇÕES DIRETA	10.758.693,55	-	-	10.758.693,55	(377.953,11)	10.380.740,44
23.695.0995.4083	ATRAÇÃO E IMPLANTAÇÃO DE EMPREENDIMENTOS TURÍSTICOS	100.000,00	-	-	100.000,00	-	100.000,00
3390	APLICAÇÕES DIRETA	100.000,00	-	-	100.000,00	-	100.000,00
23.846.0444.1748	CONTRIBUIÇÕES PATRONAIS DA SECRETARIA DE TURISMO E LAZER AO	11.400,00	-	-	11.400,00	(434,10)	10.965,90
3191	APLICAÇÃO DIRETA DECORRENTE DE OPERAÇÃO ENTRE ÓRGÃOS, FUNDOS E	11.400,00	-	-	11.400,00	(434,10)	10.965,90
23.846.0444.1751	CONCESSÃO DE VALE TRANSPORTE E AUXÍLIO ALIMENTAÇÃO A	72.000,00	-	-	72.000,00	-	72.000,00
3390	APLICAÇÕES DIRETA	72.000,00	-	-	72.000,00	-	72.000,00
23.846.0444.3091	ENCARGOS GERAIS DA SECRETARIA DE TURISMO E LAZER	11.556.960,60	-	-	11.556.960,60	(9.326.588,62)	2.230.371,98
3320	TRANSFERÊNCIAS À UNIÃO	157.300,00	-	985.203,00	1.142.503,00	(47.444,03)	1.095.058,97
3390	APLICAÇÕES DIRETA	1.085.203,00	-	(1.085.203,00)	-	-	-
4420	TRANSFERÊNCIAS À UNIÃO	2.039.457,60	-	8.375.000,00	-	-	-
4440	TRANSFERÊNCIAS À MUNICÍPIOS	44.000,00	-	(44.000,00)	-	-	-
4490	APLICAÇÕES DIRETA	8.231.000,00	-	(8.231.000,00)	-	-	-
23.846.0444.3848	CONTRIBUIÇÕES PATRONAIS DA SECRETARIA DE TURISMO E LAZER AO	10.000,00	-	-	10.000,00	-	10.000,00
3191	APLICAÇÃO DIRETA DECORRENTE DE OPERAÇÃO ENTRE ÓRGÃOS, FUNDOS E	10.000,00	-	-	10,000,00	-	10,000,00
26.782.0925.4224	MELHORIA DA INFRAESTRUTURA VIÁRIA DAS ROTAS TURÍSTICAS DO	6.221.746,41	-	-	6.221.746,41	(648.231,81)	5.573.514,60
3390	APLICAÇÕES DIRETA	45.211,24	-	145.000,00	190.211,24	(189.769,85)	441,39
4490	APLICAÇÕES DIRETA	6.176.535,17	-	(145.000,00)	6.031.535,17	(458.461,96)	5.573.073,21
27.695.0925.3895	MANUTENÇÃO DA INFRAESTRUTURA PARA LAZER E TURISMO	1.302.390,23	-	-	1.302.390,23	(1.119.707,04)	182.683,19
3390	APLICAÇÕES DIRETA	1.302.390,23	-	(823,62)	1.301.566,61	(1.119.707,04)	181.859,57
4490	APLICAÇÕES DIRETA	-	-	823,62	823,62	-	823,62
<b>22.000</b>	<b>SECRETARIA DE DESENVOLVIMENTO AGRÁRIO</b>	<b>193.786.502,39</b>	-	-	<b>193.786.502,39</b>	<b>(131.979.106,84)</b>	<b>61.807.395,55</b>
<b>00.113</b>	<b>COORDENAÇÃO SUPERVISÃO E APOIO OPERACIONAL DO PRORURAL</b>	<b>193.786.502,39</b>	-	-	<b>193.786.502,39</b>	<b>(131.979.106,84)</b>	<b>61.807.395,55</b>
04.112.1040.3726	APLICAÇÕES DIRETA	1.977.552,25	-	-	1.977.552,25	(1.820.885,64)	156.666,61
3390	APLICAÇÕES DIRETA	1.974.552,25	-	2.700,00	1.977.252,25	(1.820.885,64)	156.366,61
3391	APLICAÇÃO DIRETA DECORRENTE DE OPERAÇÃO ENTRE ÓRGÃOS;	3.000,00	-	(2.700,00)	300,00	-	300,00
11.334.1040.3723	FORTALECIMENTO E DIVERSIFICAÇÃO DO POTENCIAL PRODUTIVO DO	3.718.830,61	-	-	3.718.830,61	(2.460.998,86)	1.257.831,75
3390	APLICAÇÕES DIRETA	3.718.830,61	-	-	3.718.830,61	(2.460.998,86)	1.257.831,75
4490	APLICAÇÕES DIRETA	-	-	12.693,84	12.693,84	-	12.693,84
18.541.1040.3721	TRANSFERÊNCIAS A INSTITUIÇÕES PRIVADAS SEM FINS LUCRATIVOS	3.718.830,61	-	(2.483.288,51)	1.235.542,10	(588.732,19)	646.809,91
3350	DESENVOLVIMENTO DE TECNOLOGIAS ALTERNATIVAS DE CONVIVÊNCIA	105.580,00	-	-	105.580,00	(1.872.266,67)	598.328,00
3350	TRANSFERÊNCIAS A INSTITUIÇÕES PRIVADAS SEM FINS LUCRATIVOS	60.000,00	-	-	60.000,00	-	60.000,00
4450	ENCARGOS COM INSS DO PESSOAL CONTRATADO E COMISSÃO DA	45.580,00	-	-	45.580,00	(45.000,00)	580,00
3190	APLICAÇÕES DIRETA	1.090.700,00	-	-	1.090.700,00	(979.522,48)	111.177,52
20.122.0056.1784	CONSERVAÇÃO DO PATRIMÔNIO PÚBLICO NA SECRETARIA DE	1.090.700,00	-	-	1.090.700,00	(979.522,48)	111.177,52
20.122.0441.4020	APLICAÇÕES DIRETA	685.310,00	-	-	685.310,00	(596.965,02)	88.344,98
3390	APLICAÇÕES DIRETA	685.310,00	-	-	685.310,00	(596.965,02)	88.344,98
20.122.0441.4377	GESTÃO DAS ATIVIDADES DA SECRETARIA DE DESENVOLVIMENTO	11.605.722,00	-	-	11.605.722,00	(10.541.181,86)	1.064.540,14
3190	APLICAÇÕES DIRETA	9.739.422,00	-	(9.200,00)	9.730.222,00	(8.955.254,68)	774.967,32
3390	APLICAÇÕES DIRETA	1.862.300,00	-	(70.800,00)	1.791.500,00	(1.563.948,73)	227.551,27
4490	APLICAÇÕES DIRETA	4.000,00	-	-	4.000,00	-	4.000,00
20.122.0729.3606	INFRAESTRUTURA DE APOIO A PRODUÇÃO, BENEFICIAMENTO,	6.000,00	-	80.000,00	80.000,00	(21.978,45)	58.021,55
4490	APLICAÇÕES DIRETA	1.000,00	-	-	1.000,00	-	1.000,00
4440	TRANSFERÊNCIAS À MUNICÍPIOS	5.000,00	-	-	5.000,00	-	5.000,00
20.122.0729.3607	GESTÃO E APOIO OPERACIONAL ÀS UNIDADES DE ABASTECIMENTO E	8.813.181,12	-	-	8.813.181,12	(8.813.181,11)	0,01
3350	TRANSFERÊNCIAS A INSTITUIÇÕES PRIVADAS SEM FINS LUCRATIVOS	8.813.181,12	-	-	8.813.181,12	(8.813.181,11)	0,01
20.126.0441.2555	MANUTENÇÃO DA TECNOLOGIA DE INFORMAÇÃO E COMUNICAÇÃO DA	232.302,64	-	-	232.302,64	(164.708,25)	67.594,39



# DEMONSTRAÇÃO COMPARATIVA DA DESPESA AUTORIZADA COM A REALIZADA

ESTADO DE PERNAMBUCO  
SECRETARIA DA FAZENDA  
COORDENAÇÃO DE CONTROLE DO TESOUREO ESTADUAL  
CONTADORIA GERAL DO ESTADO

EXERCÍCIO 2021  
QUADRO 10

R\$1,00

CÓDIGO	ESPECIFICAÇÃO	(ANEXO 11 DA LEI 4.320/64)					DIFERENÇA
		ORÇAMENTO + SUPLEMENTAÇÃO	ESPECIAL + EXTRAORDINÁRIO	MOVIMENTAÇÃO	AUTORIZADO	REALIZADO	
3390	APLICAÇÕES DIRETA	232.302,64	-	-	232.302,64	67.594,39	
20.244.1014.4191	IMPLEMENTAÇÃO DO PROGRAMA LEITE DE TODOS	40.666.142,44	-	-	40.666.142,44	6.578.613,92	
3390	APLICAÇÕES DIRETA	40.666.142,44	-	-	40.666.142,44	6.578.613,92	
20.334.0729.4073	INCLUSÃO DE PRODUTOS AGROPECUÁRIOS E AGROECOLÓGICOS DA	551.000,00	-	-	551.000,00	551.000,00	
4490	APLICAÇÕES DIRETA	551.000,00	-	-	551.000,00	551.000,00	
20.511.1040.3725	AÇÃO DE SANEAMENTO RURAL	6.721.985,65	-	-	6.721.985,65	4.068.447,49	
3390	APLICAÇÕES DIRETA	1.356.685,71	(12.693,84)	-	1.343.991,87	836.237,60	
4490	APLICAÇÕES DIRETA	5.365.299,94	(182.230,76)	-	5.183.069,18	3.232.209,89	
4450	TRANSFERÊNCIAS A INSTITUIÇÕES PRIVADAS SEM FINS LUCRATIVOS	-	194.924,60	-	194.924,60	-	
20.544.1030.4055	AMPLIAÇÃO DA INFRAESTRUTURA HÍDRICA NO MEIO RURAL	50.834.633,78	-	-	50.834.633,78	25.161.326,54	
4490	APLICAÇÕES DIRETA	44.681.038,84	(8.200,00)	-	44.672.838,84	20.430.578,34	
3350	TRANSFERÊNCIAS A INSTITUIÇÕES PRIVADAS SEM FINS LUCRATIVOS	47.568,00	-	-	47.568,00	709.752,00	
3390	APLICAÇÕES DIRETA	4.807.626,94	(501.552,00)	-	4.306.074,94	3.924.119,97	
4450	TRANSFERÊNCIAS A INSTITUIÇÕES PRIVADAS SEM FINS LUCRATIVOS	1.008.400,00	-	-	1.008.400,00	6.876,23	
4440	TRANSFERÊNCIAS A MUNICÍPIOS	290.000,00	(200.000,00)	-	90.000,00	90.000,00	
20.608.0729.0028	PROMOÇÃO DE CERTAMES AGROPECUÁRIOS	420.000,00	-	-	420.000,00	20.000,00	
3340	TRANSFERÊNCIAS A MUNICÍPIOS	100.000,00	(100.000,00)	-	-	-	
3350	TRANSFERÊNCIAS A INSTITUIÇÕES PRIVADAS SEM FINS LUCRATIVOS	320.000,00	-	-	320.000,00	20.000,00	
20.608.1022.4145	FOMENTO À ATIVIDADE AGROPECUÁRIA NO ESTADO	36.404.976,05	-	-	36.404.976,05	21.824.311,23	
3350	TRANSFERÊNCIAS A INSTITUIÇÕES PRIVADAS SEM FINS LUCRATIVOS	401.834,00	-	-	401.834,00	20.000,00	
3390	APLICAÇÕES DIRETA	265.300,00	18.166,00	-	283.466,00	618.121,50	
4490	APLICAÇÕES DIRETA	25.199.404,05	(380.000,00)	-	24.701.238,04	21.086.189,73	
3320	TRANSFERÊNCIAS À UNIÃO	10.278.438,00	(498.166,00)	-	9.780.271,99	-	
4450	TRANSFERÊNCIAS A INSTITUIÇÕES PRIVADAS SEM FINS LUCRATIVOS	260.000,00	-	-	260.000,00	100.000,00	
20.846.0441.0138	CONCESSÃO DE VALE TRANSPORTE E AUXÍLIO ALIMENTAÇÃO A	269.200,00	-	-	269.200,00	23.066,00	
3390	APLICAÇÕES DIRETA	269.200,00	-	-	269.200,00	23.066,00	
3191	CONTRIBUIÇÕES PATRONAIS DA SECRETARIA DE DESENVOLVIMENTO	670.000,00	-	-	670.000,00	42.483,52	
20.846.0441.3922	CONTRIBUIÇÕES PATRONAIS DA SECRETARIA DE DESENVOLVIMENTO	1.000,00	-	-	1.000,00	42.483,52	
3191	CONTRIBUIÇÕES PATRONAIS DA SECRETARIA DE DESENVOLVIMENTO	24.135.405,42	-	-	24.135.405,42	1.000,00	
28.846.0441.0140	APLICAÇÃO DIRETA DECORR DE OPERAÇÃO ENTRE ÓRGÃOS, FUNDOS E	24.135.405,42	-	-	24.135.405,42	555.689,63	
3191	CONTRIBUIÇÃO COMPLEMENTAR DA SECRETARIA DE DESENVOLVIMENTO	4.876.980,43	-	-	4.876.980,43	228.776,02	
28.846.0441.3012	ENCARGOS GERAIS DA SECRETARIA DE DESENVOLVIMENTO AGRÁRIO -	314.725,95	-	-	314.725,95	10.000,00	
3320	TRANSFERÊNCIAS À UNIÃO	4.562.254,48	-	-	4.562.254,48	218.771,60	
4420	TRANSFERÊNCIAS À UNIÃO	7.926.460,428.56	-	-	7.926.460,428.56	792.088.968,17	
23.000	SECRETARIA DE SAÚDE	3.169.257,92	-	-	3.169.257,92	3.169.257,92	
00.114	SECRETARIA DE SAÚDE - ADMINISTRAÇÃO DIRETA	3.169.257,92	-	-	3.169.257,92	3.169.257,92	
10.305.0410.3845	EXECUÇÃO DE RECURSOS DO FEED PARA ENFRENTAMENTO AO COVID-19	2.000.000,00	(1.000.000,00)	-	1.000.000,00	1.000.000,00	
3390	APLICAÇÕES DIRETA	1.169.257,92	-	-	1.169.257,92	2.169.257,92	
4490	APLICAÇÕES DIRETA	7.923.291.170,64	-	-	7.923.291.170,64	788.919.710,25	
00.208	FUNDO ESTADUAL DE SAÚDE - FES-PE - ADMINISTRAÇÃO DIRETA	505.530,68	-	-	505.530,68	206.530,68	
04.122.0902.4553	CONSTRUÇÃO, AMPLIAÇÃO, REFORMA E EQUIPAGEM DE UNIDADES DE	323.030,68	-	-	323.030,68	75.030,68	
4490	APLICAÇÕES DIRETA	182.500,00	-	-	182.500,00	131.500,00	
4450	TRANSFERÊNCIAS A INSTITUIÇÕES PRIVADAS SEM FINS LUCRATIVOS	303.478,10	-	-	303.478,10	31.154,00	
10.121.1028.4419	FORTALECIMENTO DO PLANEJAMENTO ESTRATÉGICO E CAPTAÇÃO DE	303.478,10	-	-	303.478,10	31.154,00	
3390	APLICAÇÕES DIRETA	303.478,10	-	-	303.478,10	31.154,00	
10.122.0056.1778	ENCARGOS COM INSS DO PESSOAL CONTRATADO E COMISSÃO DA	23.134.071,40	-	-	23.134.071,40	-	
3190	APLICAÇÕES DIRETA	223.134.071,40	-	-	223.134.071,40	-	



# DEMONSTRAÇÃO COMPARATIVA DA DESPESA AUTORIZADA COM A REALIZADA

ESTADO DE PERNAMBUCO  
SECRETARIA DA FAZENDA  
COORDENAÇÃO DE CONTROLE DO TESOUREO ESTADUAL  
CONTADORIA GERAL DO ESTADO

EXERCÍCIO 2021  
QUADRO 10

R\$1,00

CÓDIGO	ESPECIFICAÇÃO	ORÇAMENTO + SUPLEMENTAÇÃO	ESPECIAL + EXTRAORDINÁRIO	MOVIMENTAÇÃO	AUTORIZADO	REALIZADO	DIFERENÇA
10.122.0446.2400	FORTALECIMENTO DAS POLÍTICAS REGIONAIS DE SAÚDE	5.352.436,23	-	-	5.352.436,23	(4.818.675,32)	533.760,91
3390	APLICAÇÕES DIRETA	5.335.879,80	-	16.556,43	5.352.436,23	(4.818.675,32)	533.760,91
3391	APLICAÇÃO DIRETA DECORRENTE DE OPERAÇÃO ENTRE ÓRGÃOS.	16.556,43	-	(16.556,43)	-	-	-
10.122.0446.4405	GESTÃO DAS ATIVIDADES DO FUNDO ESTADUAL DE SAÚDE - FES-PE - SEDE	55.383.461,25	-	-	55.383.461,25	(48.333.531,56)	7.049.929,69
3341	TRANSFERÊNCIAS A MUNICÍPIO - FUNDO A FUNDO	115.500,00	-	(99.792,44)	15.707,56	-	15.707,56
3390	APLICAÇÕES DIRETA	54.713.468,06	-	(43.673,96)	54.669.794,10	(47.833.932,69)	6.835.861,41
4490	APLICAÇÕES DIRETA	(228.441,60)	-	228.917,60	476,00	-	476,00
3190	APLICAÇÕES DIRETA	782.934,79	-	(85.451,20)	697.483,59	(499.598,87)	197.884,72
10.122.0446.4605	CONSERVAÇÃO DO PATRIMÔNIO PÚBLICO DA SECRETARIA DE SAÚDE	182.477.495,33	-	-	182.477.495,33	(167.799.735,51)	14.677.759,82
3390	APLICAÇÕES DIRETA	182.450.808,33	-	-	182.450.808,33	(167.787.735,51)	14.663.072,82
4490	APLICAÇÕES DIRETA	26.687,00	-	-	26.687,00	(12.000,00)	14.687,00
10.122.0902.4553	CONSTRUÇÃO, AMPLIAÇÃO, REFORMA E EQUIPAGEM DE UNIDADES DE	174.717.863,70	-	(505.530,68)	174.212.333,02	(110.298.154,75)	63.914.178,27
3341	TRANSFERÊNCIAS A MUNICÍPIO - FUNDO A FUNDO	725.000,00	-	(476.314,82)	248.685,18	-	248.685,18
3350	TRANSFERÊNCIAS A INSTITUIÇÕES PRIVADAS SEM FINS LUCRATIVOS	41.400,00	-	148.600,00	190.000,00	-	190.000,00
3390	APLICAÇÕES DIRETA	3.701.789,51	-	18.582,32	3.720.371,83	(3.417.442,00)	302.929,83
4441	TRANSFERÊNCIAS A MUNICÍPIO - FUNDO A FUNDO	18.984.698,00	-	(4.828.327,14)	14.156.370,86	(11.441.413,40)	2.714.957,46
4450	TRANSFERÊNCIAS A INSTITUIÇÕES PRIVADAS SEM FINS LUCRATIVOS	(1.118.489,65)	-	24.192.458,77	23.073.969,12	(15.033.979,31)	8.039.989,81
4490	APLICAÇÕES DIRETA	152.014.190,84	-	(19.357.054,81)	132.657.136,03	(80.405.320,04)	52.251.815,99
4491	APLICAÇÃO DIRETA DECORRENTE DE OPERAÇÃO ENTRE ÓRGÃOS.	103.475,00	-	(103.475,00)	-	-	-
4420	TRANSFERÊNCIAS À UNIÃO	265.800,00	-	(100.000,00)	165.800,00	-	165.800,00
10.122.1028.2426	IMPLANTAÇÃO DE NÚCLEOS DE ECONOMIA EM SAÚDE NOS HOSPITAIS	100.000,00	-	-	100.000,00	-	100.000,00
3320	TRANSFERÊNCIAS À UNIÃO	100.000,00	-	-	100.000,00	-	100.000,00
10.122.1028.2470	FORTALECIMENTO DA COMUNICAÇÃO SOCIAL	100.000,00	-	-	100.000,00	-	100.000,00
3390	APLICAÇÕES DIRETA	100.000,00	-	-	100.000,00	-	100.000,00
10.122.1028.3438	IMPLEMENTAÇÃO DAS AÇÕES DE REGULAÇÃO EM SAÚDE	7.092.445,51	-	-	7.092.445,51	(5.766.325,56)	1.326.119,95
3190	APLICAÇÕES DIRETA	2.018.360,06	-	556.761,08	2.575.121,14	(2.389.323,87)	185.797,27
3390	APLICAÇÕES DIRETA	5.074.085,45	-	(556.761,08)	4.517.324,37	(3.377.001,69)	1.140.322,68
10.125.1077.4422	FORTALECIMENTO DO CONTROLE E DA PARTICIPAÇÃO SOCIAL	114.860,51	-	-	114.860,51	(57.398,69)	57.461,82
3390	APLICAÇÕES DIRETA	114.860,51	-	-	114.860,51	(57.398,69)	57.461,82
10.126.0446.4606	MANUTENÇÃO DA TECNOLOGIA DE INFORMAÇÃO E COMUNICAÇÃO DO	38.549.832,04	-	-	38.549.832,04	(26.712.995,83)	11.836.836,21
3341	TRANSFERÊNCIAS A MUNICÍPIO - FUNDO A FUNDO	-	-	-	500.000,00	-	500.000,00
3390	APLICAÇÕES DIRETA	32.749.079,98	-	500.000,00	31.182.056,36	(25.942.212,87)	5.239.843,49
4490	APLICAÇÕES DIRETA	5.800.752,06	-	(1.567.023,62)	6.867.775,68	(770.782,96)	6.096.992,72
10.128.1028.3082	FORMAÇÃO E QUALIFICAÇÃO DE RECURSOS HUMANOS PARA O SUS	5.901.705,82	-	1.067.023,62	5.901.705,82	(4.891.631,26)	1.010.074,56
3190	APLICAÇÕES DIRETA	410.864,94	-	-	410.864,94	(161.547,88)	249.317,06
3350	TRANSFERÊNCIAS A INSTITUIÇÕES PRIVADAS SEM FINS LUCRATIVOS	173.537,00	-	-	173.537,00	(140.280,00)	33.257,00
3390	APLICAÇÕES DIRETA	2.710.123,26	-	2.607.180,62	5.317.303,88	(4.589.803,38)	727.500,50
4490	APLICAÇÕES DIRETA	2.607.180,62	-	(2.607.180,62)	-	-	-
10.131.1077.2153	MANUTENÇÃO DO OUVIDORIA DO FUNDO ESTADUAL DE SAÚDE - FES-PE	276.785,00	-	-	276.785,00	(172.085,50)	104.699,50
3390	APLICAÇÕES DIRETA	62.280,00	-	6.300,00	68.580,00	-	-
4490	APLICAÇÕES DIRETA	214.505,00	-	(6.300,00)	208.205,00	(103.505,50)	104.699,50
10.244.0909.4323	QUALIFICAÇÃO DO ATENDIMENTO INTEGRAL ÀS MULHERES, GESTANTES E	906.334,57	-	-	906.334,57	(474.558,70)	431.775,87
3390	APLICAÇÕES DIRETA	906.334,57	-	-	906.334,57	(474.558,70)	431.775,87
10.301.0432.2067	ASSISTÊNCIA À SAÚDE NAS UNIDADES PRISIONAIS (UPS)	22.083.594,07	-	-	22.083.594,07	(16.662.086,69)	5.421.507,38
3190	APLICAÇÕES DIRETA	11.174.056,59	-	2.738.479,42	13.912.536,01	(9.613.291,27)	4.299.244,74
3390	APLICAÇÕES DIRETA	10.909.537,48	-	(2.738.479,42)	8.171.056,06	(7.048.795,42)	1.122.262,64
10.301.0432.2089	ATENÇÃO À SAÚDE DA MULHER	9.090.800,05	-	-	9.090.800,04	(9.047.327,70)	43.472,35
3380	TRANSFERÊNCIAS AO EXTERIOR	4.150.000,00	-	4.550.482,85	8.700.482,84	(8.700.000,00)	482,85



# DEMONSTRAÇÃO COMPARATIVA DA DESPESA AUTORIZADA COM A REALIZADA

ESTADO DE PERNAMBUCO  
SECRETARIA DA FAZENDA  
COORDENAÇÃO DE CONTROLE DO TESOUREO ESTADUAL  
CONTADORIA GERAL DO ESTADO

EXERCÍCIO 2021  
QUADRO 10

R\$1,00

CÓDIGO	ESPECIFICAÇÃO	ORÇAMENTO + SUPLEMENTAÇÃO	ESPECIAL + EXTRAORDINÁRIO	MOVIMENTAÇÃO	AUTORIZADO	REALIZADO	DIFERENÇA
3390	APLICAÇÕES DIRETA	4.607.000,05	-	(4.550.492,85)	56.517,20	(13.527,70)	42.989,50
3350	TRANSFERÊNCIAS A INSTITUIÇÕES PRIVADAS SEM FINS LUCRATIVOS	233.800,00	-	-	233.800,00	(233.800,00)	-
3341	TRANSFERÊNCIAS A MUNICÍPIO - FUNDO A FUNDO	100.000,00	-	-	100.000,00	(100.000,00)	-
10.301.0432.4217	QUALIFICAÇÃO DA ATENÇÃO PRIMÁRIA	599.438,62	-	-	599.438,62	(573.349,50)	26.089,12
3390	APLICAÇÕES DIRETA	99.438,62	-	-	99.438,62	(73.349,50)	26.089,12
3350	TRANSFERÊNCIAS A INSTITUIÇÕES PRIVADAS SEM FINS LUCRATIVOS	500.000,00	-	-	500.000,00	(500.000,00)	-
10.301.0432.4435	MELHORIA DA ATENÇÃO INTEGRAL À SAÚDE - POLÍTICAS ESTRATÉGICAS	536.155,13	-	-	536.155,13	(240.201,01)	295.954,12
3350	TRANSFERÊNCIAS A INSTITUIÇÕES PRIVADAS SEM FINS LUCRATIVOS	211.454,73	-	18.545,27	230.000,00	(170.000,00)	60.000,00
4441	TRANSFERÊNCIAS A MUNICÍPIO - FUNDO A FUNDO	95.000,00	-	(95.000,00)	-	-	-
4490	APLICAÇÕES DIRETA	179.700,40	-	-	14.752,00	14.752,00	-
3390	APLICAÇÕES DIRETA	-	-	101.702,73	281.403,13	(60.201,01)	221.202,12
3341	TRANSFERÊNCIAS A MUNICÍPIO - FUNDO A FUNDO	-	-	10.000,00	10.000,00	(10.000,00)	-
4450	TRANSFERÊNCIAS A INSTITUIÇÕES PRIVADAS SEM FINS LUCRATIVOS	50.000,00	-	(50.000,00)	-	-	-
10.301.0512.2630	FORTALECIMENTO DA SAÚDE DO TRABALHADOR	26.835,24	-	-	26.835,24	(1.035,24)	25.800,00
3190	APLICAÇÕES DIRETA	1.000,20	-	-	1.000,20	(1.000,20)	-
3390	APLICAÇÕES DIRETA	25.835,04	-	-	25.835,04	(35,04)	25.800,00
10.301.0512.3093	FORTALECIMENTO DAS AÇÕES DE PREVENÇÃO E TRATAMENTO DAS IST/	251.480,02	-	-	251.480,02	(251.480,02)	-
3390	APLICAÇÕES DIRETA	196.480,02	-	-	196.480,02	(196.480,02)	-
3350	TRANSFERÊNCIAS A INSTITUIÇÕES PRIVADAS SEM FINS LUCRATIVOS	55.000,00	-	-	55.000,00	(55.000,00)	-
10.301.1028.3435	MANUTENÇÃO DO PROGRAMA DE REDUÇÃO DE ACIDENTES COM	244.343,57	-	-	244.343,57	(219.407,56)	24.936,01
3390	APLICAÇÕES DIRETA	244.343,57	-	-	244.343,57	(219.407,56)	24.936,01
10.302.0000.3926	IMPLANTAÇÃO DE AÇÕES EMERGENCIAIS PARA O ENFRENTAMENTO DE	4.920,00	-	-	4.920,00	-	4.920,00
3391	APLICAÇÃO DIRETA DECORRENTE DE OPERAÇÃO ENTRE ÓRGÃOS.	4.920,00	-	-	4.920,00	(9.949,00)	4.920,00
10.302.0410.2139	IMPLEMENTAÇÃO DAS AÇÕES DA CENTRAL ESTADUAL DE TRANSPLANTES	292.302,26	-	-	292.302,26	(97.949,00)	194.353,26
3390	APLICAÇÕES DIRETA	292.302,26	-	-	292.302,26	(97.949,00)	194.353,26
10.302.0410.2178	AMPLIAÇÃO DA COBERTURA ESTADUAL DE ASSISTÊNCIA PRÉ-	27.166.965,03	-	-	27.166.965,03	(26.919.514,64)	247.450,39
4490	APLICAÇÕES DIRETA	124.000,00	-	-	124.000,00	(124.000,00)	-
3341	TRANSFERÊNCIAS A MUNICÍPIO - FUNDO A FUNDO	23.349.422,27	-	3.000.542,76	26.349.965,03	(26.102.514,64)	247.450,39
3390	APLICAÇÕES DIRETA	4.087.336,36	-	(4.087.336,36)	693.000,00	-	-
3391	APLICAÇÃO DIRETA DECORRENTE DE OPERAÇÃO ENTRE ÓRGÃOS.	(393.793,60)	-	1.086.793,60	1.130.731.724,17	(693.000,00)	-
10.302.0410.2393	GARANTIA DA OFERTA DE PROCEDIMENTOS DE MÉDIA E ALTA	1.130.731.724,17	-	-	1.130.731.724,17	(1.090.481.846,48)	40.249.877,69
3190	APLICAÇÕES DIRETA	101.788.994,06	-	85.736.700,99	187.525.695,05	(180.590.384,66)	6.935.310,39
3341	TRANSFERÊNCIAS A MUNICÍPIO - FUNDO A FUNDO	413.000,00	-	(413.000,00)	-	-	-
3390	APLICAÇÕES DIRETA	1.027.300.669,11	-	(84.474.639,99)	942.826.029,12	(909.729.453,82)	33.096.575,30
4490	APLICAÇÕES DIRETA	909.061,00	-	(849.061,00)	60.000,00	(42.008,00)	17.992,00
3350	TRANSFERÊNCIAS A INSTITUIÇÕES PRIVADAS SEM FINS LUCRATIVOS	320.000,00	-	-	320.000,00	(120.000,00)	200.000,00
10.302.0410.2396	GARANTIA DA OFERTA DE PROCEDIMENTOS DE MÉDIA E ALTA	128.240.201,09	-	-	128.240.201,09	(113.234.848,10)	15.005.352,99
3141	TRANSFERÊNCIAS A MUNICÍPIO - FUNDO A FUNDO	(725.000,00)	-	725.000,00	67.376.374,34	(58.468.783,49)	8.907.590,85
3320	TRANSFERÊNCIAS À UNIÃO	43.216.543,01	-	(12.870.779,91)	60.765.002,30	(54.665.240,16)	6.097.762,14
3341	TRANSFERÊNCIAS A MUNICÍPIO - FUNDO A FUNDO	73.633.782,21	-	(12.002.207,87)	824,45	(824,45)	-
3390	APLICAÇÕES DIRETA	12.002.207,87	-	-	-	-	-
4441	APLICAÇÃO DIRETA DECORRENTE DE OPERAÇÃO ENTRE ÓRGÃOS.	12.668,00	-	(12.668,00)	100.000,00	-	-
4420	TRANSFERÊNCIAS À UNIÃO	100.000,00	-	-	100.000,00	(100.000,00)	-
10.302.0410.3647	AÇÕES E SERVIÇOS PÚBLICOS DE SAÚDE PRESTADOS PELO HE/MOPE	122.425.855,51	-	-	122.425.855,51	(114.879.711,63)	7.546.143,88
3390	APLICAÇÕES DIRETA	3.440.768,85	-	(2.060.076,85)	1.380.000,00	-	1.380.000,00
3391	APLICAÇÃO DIRETA DECORRENTE DE OPERAÇÃO ENTRE ÓRGÃOS.	118.985.086,66	-	2.060.076,85	121.045.855,51	(114.879.711,63)	6.166.143,88
10.302.0410.3648	AÇÕES E SERVIÇOS PÚBLICOS DE SAÚDE PRESTADOS PELA UIPE	568.800.789,90	-	-	568.800.789,90	(519.642.977,10)	49.157.811,80



# DEMONSTRAÇÃO COMPARATIVA DA DESPESA AUTORIZADA COM A REALIZADA

ESTADO DE PERNAMBUCO  
SECRETARIA DA FAZENDA  
COORDENAÇÃO DE CONTROLE DO TESOUREO ESTADUAL  
CONTADORIA GERAL DO ESTADO

EXERCÍCIO 2021  
QUADRO 10

R\$1,00

CÓDIGO	ESPECIFICAÇÃO	(ANEXO 11 DA LEI 4.320/64)				DIFERENÇA
		ORÇAMENTO + SUPLEMENTAÇÃO	ESPECIAL + EXTRAORDINÁRIO	MOVIMENTAÇÃO	AUTORIZADO	
3390	APLICAÇÕES DIRETA	17.842.390,69	-	12.222.371,30	30.064,71	1.575.222,16
3391	APLICAÇÃO DIRETA DECORRENTE DE OPERAÇÃO ENTRE ÓRGÃOS;	550.958.398,21	-	(15.993.934,78)	534.964,43	47.140.026,16
4490	APLICAÇÕES DIRETA	-	-	3.414.397,97	3.414.397,97	85.937,97
4491	APLICAÇÃO DIRETA DECORRENTE DE OPERAÇÃO ENTRE ÓRGÃOS;	-	-	357.165,51	357.165,51	357.165,51
10.302.0410.3649	AÇÕES E SERVIÇOS PÚBLICOS DE SAÚDE PRESTADOS PELO DISTRITO	3.409.734,72	-	-	3.409.734,72	461.423,66
3390	APLICAÇÕES DIRETA	-	-	2.798.486,67	2.798.486,67	323.839,27
3391	APLICAÇÃO DIRETA DECORRENTE DE OPERAÇÃO ENTRE ÓRGÃOS;	3.409.734,72	-	(2.798.486,67)	611.248,05	137.584,39
10.302.0410.4610	GARANTIA DA OFERTA DE PROCEDIMENTOS DE MÉDIA E ALTA	1.511.777.572,08	-	-	1.511.777.572,08	46.415.706,72
3350	TRANSFERÊNCIAS A INSTITUIÇÕES PRIVADAS SEM FINS LUCRATIVOS	1.392.242.088,75	-	119.535.483,33	1.511.777.572,08	46.415.706,72
3390	APLICAÇÕES DIRETA	119.535.483,33	-	(119.535.483,33)	-	-
10.302.0410.4611	GARANTIA DA OFERTA DE PROCEDIMENTOS DE MÉDIA E ALTA	1.907.611.347,15	-	-	1.907.611.347,15	483.800.686,44
4490	APLICAÇÕES DIRETA	675.178,00	-	(655.178,00)	20.000,00	20.000,00
3190	APLICAÇÕES DIRETA	-	-	62.916.927,77	62.916.927,77	13.677.498,52
3350	TRANSFERÊNCIAS A INSTITUIÇÕES PRIVADAS SEM FINS LUCRATIVOS	4.744.800,00	-	15.017.180,00	19.761.980,00	2.865.050,37
3390	APLICAÇÕES DIRETA	1.901.576.369,15	-	(77.157.729,77)	1.824.418.639,38	417.128.137,55
3341	TRANSFERÊNCIAS A MUNICÍPIO - FUNDO A FUNDO	200.000,00	-	-	200.000,00	-
4450	TRANSFERÊNCIAS A INSTITUIÇÕES PRIVADAS SEM FINS LUCRATIVOS	415.000,00	-	(121.200,00)	293.800,00	110.000,00
10.302.0432.2403	DESENVOLVIMENTO DO PROJETO BOA VISÃO	338.988,00	-	-	338.988,00	279.494,00
3390	APLICAÇÕES DIRETA	335.688,00	-	-	335.688,00	276.194,00
4450	TRANSFERÊNCIAS A INSTITUIÇÕES PRIVADAS SEM FINS LUCRATIVOS	3.300,00	-	-	3.300,00	3.300,00
10.302.0446.0602	MANUTENÇÃO DO PESSOAL DA SECRETARIA DE SAÚDE E DO PESSOAL DE	1.224.335.056,42	-	-	1.224.335.056,42	3.001.967,71
3190	APLICAÇÕES DIRETA	1.139.650.074,37	-	(2.608.080,90)	1.137.041.993,47	34.452,97
3191	APLICAÇÃO DIRETA DECORRENTE DE OPERAÇÃO ENTRE ÓRGÃOS, FUNDOS E	-	-	2.432.508,52	2.432.508,52	130.829,27
3390	APLICAÇÕES DIRETA	84.684.982,05	-	17.527,38	84.860.254,43	2.836.685,47
10.302.1028.2436	IMPLANTAÇÃO E MANUTENÇÃO DO NÚCLEO ESTADUAL DE TELESSAÚDE	12.226.972,83	-	-	12.226.972,83	3.186.168,01
3320	TRANSFERÊNCIAS À UNIÃO	6.132.503,57	-	2.134.777,24	8.267.280,81	169.937,68
3390	APLICAÇÕES DIRETA	2.369.200,00	-	(1.819.912,20)	549.287,80	51.344,15
4490	APLICAÇÕES DIRETA	3.725.269,26	-	(314.865,04)	3.410.404,22	2.964.886,18
10.303.0512.2141	FORTALECIMENTO DO LABORATÓRIO CENTRAL DE SAÚDE PÚBLICA DE	60.802.207,68	-	-	60.802.207,68	15.063.655,56
3190	APLICAÇÕES DIRETA	440.000,01	-	100.000,00	540.000,01	103.680,84
3390	APLICAÇÕES DIRETA	60.362.207,67	-	(100.215,94)	60.261.991,73	14.959.974,72
3391	APLICAÇÃO DIRETA DECORRENTE DE OPERAÇÃO ENTRE ÓRGÃOS;	255.021.417,28	-	215,94	255.021.417,28	32.327.513,57
3341	AQUISIÇÃO DE MEDICAMENTOS E INSUMOS FARMACÉUTICOS	4.547.098,53	-	18.614.151,87	23.161.250,40	1.973.141,45
3350	TRANSFERÊNCIAS A MUNICÍPIO - FUNDO A FUNDO	1.423.800,00	-	(209.200,00)	1.214.600,00	143.800,00
3390	APLICAÇÕES DIRETA	249.452.527,60	-	(18.929,76)	230.522.766,95	30.106.911,50
4441	TRANSFERÊNCIAS A MUNICÍPIO - FUNDO A FUNDO	100.000,00	-	(100.000,00)	-	-
4490	APLICAÇÕES DIRETA	(500.000,00)	-	603.194,42	103.194,42	103.194,42
3391	APLICAÇÃO DIRETA DECORRENTE DE OPERAÇÃO ENTRE ÓRGÃOS;	(2.008,85)	-	21.614,36	19.605,51	466,20
10.304.0512.2174	VIGILÂNCIA SANITÁRIA DE PRODUTOS E SERVIÇOS DE INTERESSE A	1.864.343,09	-	-	1.864.343,09	247.172,95
3190	APLICAÇÕES DIRETA	461.359,10	-	(20.000,00)	441.359,10	39.271,57
3390	APLICAÇÕES DIRETA	1.402.983,99	-	20.000,00	1.422.983,99	207.901,38
10.305.0512.1478	MANUTENÇÃO DE AÇÕES DE VIGILÂNCIA DAS ARBOVIROSES E	3.075.259,58	-	-	3.075.259,58	999.480,02
3341	TRANSFERÊNCIAS A MUNICÍPIO - FUNDO A FUNDO	-	-	1.035.000,00	1.035.000,00	172.500,00
3390	APLICAÇÕES DIRETA	3.075.259,58	-	(1.035.000,00)	2.040.259,58	826.980,02
10.305.0512.2104	VIGILÂNCIA E PREVENÇÃO DAS DOENÇAS IMUNOPREVENÍVEIS	15.543.461,35	-	-	15.543.461,35	7.234.820,68
3390	APLICAÇÕES DIRETA	12.319.978,69	-	440.567,13	12.760.545,82	4.464.604,15
4490	APLICAÇÕES DIRETA	3.223.482,66	-	(440.567,13)	2.782.915,53	2.776.216,53




# DEMONSTRAÇÃO COMPARATIVA DA DESPESA AUTORIZADA COM A REALIZADA

ESTADO DE PERNAMBUCO  
SECRETARIA DA FAZENDA  
COORDENAÇÃO DE CONTROLE DO TESOUREO ESTADUAL  
CONTADORIA GERAL DO ESTADO

EXERCÍCIO 2021  
QUADRO 10

R\$1,00

CÓDIGO	ESPECIFICAÇÃO	ORÇAMENTO + SUPLEMENTAR	ESPECIAL + EXTRAORDINÁRIO	MOVIMENTAÇÃO	AUTORIZADO	REALIZADO	DIFERENÇA
10.305.051.22.164	VIGILÂNCIA EPIDEMIOLÓGICA E AMBIENTAL PARA O CONTROLE DAS	28.132.046,94	-	-	28.132.046,94	(19.357.719,06)	8.774.867,89
3190	APLICAÇÕES DIRETA	8.986.696,04	-	1.699.470,00	10.686.166,04	(7.857.974,13)	2.828.191,91
3320	TRANSFERÊNCIAS À UNIÃO	-	-	2.071.248,78	2.071.248,78	(2.063.031,18)	8.217,60
3350	TRANSFERÊNCIAS A INSTITUIÇÕES PRIVADAS SEM FINS LUCRATIVOS	-	-	349.359,52	349.359,52	(225.540,14)	123.819,38
3380	TRANSFERÊNCIAS AO EXTERIOR	-	-	33.050,00	33.050,00	(33.050,00)	-
3390	APLICAÇÕES DIRETA	18.195.839,64	-	(4.532.466,02)	13.663.373,62	(8.652.983,62)	5.010.390,00
4490	APLICAÇÕES DIRETA	575.711,27	-	379.337,72	955.048,99	(374.599,99)	580.449,00
3341	TRANSFERÊNCIAS A MUNICÍPIO - FUNDO A FUNDO	150.000,00	-	-	150.000,00	(150.000,00)	-
4441	TRANSFERÊNCIAS A MUNICÍPIO - FUNDO A FUNDO	223.800,00	-	-	223.800,00	-	223.800,00
10.846.0446.0597	CONTRIBUIÇÕES PATRONAIS DA SECRETARIA DE SAÚDE AO FUNAFIN	307.711.652,00	-	-	307.711.652,00	(303.063.607,29)	4.648.044,71
3191	APLICAÇÃO DIRETA DECORRENTE DE OPERAÇÃO ENTRE ÓRGÃOS, FUNDOS E	308.709.964,62	-	(998.312,62)	307.711.652,00	(303.063.607,29)	4.648.044,71
3390	APLICAÇÕES DIRETA	(998.312,62)	-	998.312,62	-	-	-
10.846.0446.0599	CONCESSÃO DE VALE TRANSPORTE E AUXÍLIO ALIMENTAÇÃO A	25.524.267,68	-	-	25.524.267,68	(20.178.424,46)	5.345.843,22
3390	APLICAÇÕES DIRETA	25.524.267,68	-	-	25.524.267,68	(20.178.424,46)	5.345.843,22
10.846.0446.3915	CONTRIBUIÇÕES PATRONAIS DA SECRETARIA DE SAÚDE AO FUNAFIN/	10.808.675,00	-	(3.000.000,00)	10.808.675,00	(10.808.674,99)	0,01
3190	APLICAÇÕES DIRETA	3.000.000,00	-	3.000.000,00	-	-	-
3190	APLICAÇÃO DIRETA DECORRENTE DE OPERAÇÃO ENTRE ÓRGÃOS, FUNDOS E	7.808.675,00	-	-	7.808.675,00	(7.808.674,99)	0,01
28.846.0446.3144	ENCARGOS GERAIS DO FESPE	50.201.995,71	-	-	50.201.995,71	(42.693.080,88)	7.508.914,83
3320	TRANSFERÊNCIAS À UNIÃO	1.995,71	-	-	1.995,71	(1.995,71)	-
3390	APLICAÇÕES DIRETA	50.200.000,00	-	-	50.200.000,00	(42.691.085,17)	7.508.914,83
<b>25.000</b>	<b>DEFENSORIA PÚBLICA DO ESTADO DE PERNAMBUCO</b>	<b>266.988.118,97</b>	-	-	<b>266.988.118,97</b>	<b>(266.642.922,86)</b>	<b>345.196,11</b>
<b>00.127</b>	<b>DEFENSORIA PÚBLICA DO ESTADO - ADMINISTRAÇÃO DIRETA</b>	<b>266.988.118,97</b>	-	-	<b>266.988.118,97</b>	<b>(266.642.922,86)</b>	<b>345.196,11</b>
14.122.0939.1919	MODERNIZAÇÃO OPERACIONAL E TECNOLÓGICA DA DEFENSORIA	1.842.164,99	-	-	1.842.164,99	(1.702.432,02)	139.732,97
3390	APLICAÇÕES DIRETA	721.354,00	-	(198.138,00)	523.216,00	(523.215,10)	0,90
4490	APLICAÇÕES DIRETA	1.120.810,99	-	198.138,00	1.318.948,99	(1.179.216,92)	139.732,07
14.122.0939.1921	CONSERVAÇÃO DO PATRIMÔNIO PÚBLICO DA DEFENSORIA PÚBLICA DO	692.377,00	-	-	692.377,00	(664.837,97)	27.539,03
3390	APLICAÇÕES DIRETA	74.900,00	-	-	74.900,00	(74.898,96)	1,04
4490	APLICAÇÕES DIRETA	617.477,00	-	-	617.477,00	(589.939,01)	27.537,99
14.122.0939.4354	GESTÃO DAS ATIVIDADES DA DEFENSORIA PÚBLICA DO ESTADO	21.027.952,91	-	(10.673,06)	21.027.952,91	(20.986.065,45)	41.887,46
3390	APLICAÇÕES DIRETA	20.994.652,91	-	-	20.983.979,84	(20.961.084,25)	22.895,60
3391	APLICAÇÃO DIRETA DECORRENTE DE OPERAÇÃO ENTRE ÓRGÃOS,	11.800,00	-	14.831,06	26.631,06	(24.981,20)	1.649,86
3190	APLICAÇÕES DIRETA	21.500,00	-	(4.138,00)	17.362,00	-	17.362,00
14.126.0939.3193	MANUTENÇÃO DA TECNOLOGIA DE INFORMAÇÃO E COMUNICAÇÃO DA	1.744.921,00	-	-	1.744.921,00	(1.743.720,36)	1.200,64
3390	APLICAÇÕES DIRETA	1.744.921,00	-	-	1.744.921,00	(1.743.720,36)	1.200,64
14.131.1077.4596	IMPLANTAÇÃO DA OUVIDORIA DA DEFENSORIA PÚBLICA DO ESTADO	100,00	-	-	100,00	-	100,00
3390	APLICAÇÕES DIRETA	100,00	-	-	100,00	-	100,00
14.422.0345.1924	ATENDIMENTO JURÍDICO, JUDICIAL E EXTRAJUDICIAL A PESSOAS	168.127.725,75	-	-	168.127.725,74	(168.096.959,13)	30.766,62
3190	APLICAÇÕES DIRETA	164.823.459,66	-	-	164.823.459,66	(164.804.218,10)	19.241,56
3390	APLICAÇÕES DIRETA	3.301.466,09	-	(21.934,68)	3.279.531,41	(3.268.060,45)	11.470,96
3391	APLICAÇÃO DIRETA DECORRENTE DE OPERAÇÃO ENTRE ÓRGÃOS,	2.800,00	-	21.934,68	24.734,68	(24.680,58)	54,10
14.846.0939.2564	CONTRIBUIÇÕES PATRONAIS AO SASSEPE PELA DEFENSORIA PÚBLICA	1.520.600,00	-	-	1.520.600,00	(1.496.080,79)	24.519,21
3391	APLICAÇÃO DIRETA DECORRENTE DE OPERAÇÃO ENTRE ÓRGÃOS,	1.520.600,00	-	-	1.520.600,00	(1.496.080,79)	24.519,21
14.846.0939.3153	CONTRIBUIÇÕES PATRONAIS DA DEFENSORIA PÚBLICA DO ESTADO AO	28.965.521,61	-	-	28.965.521,61	(28.887.371,44)	78.150,17
3191	APLICAÇÃO DIRETA DECORRENTE DE OPERAÇÃO ENTRE ÓRGÃOS, FUNDOS E	28.965.521,61	-	-	28.965.521,61	(28.887.371,44)	78.150,17
14.846.0939.3876	CONTRIBUIÇÕES PATRONAIS DA DEFENSORIA PÚBLICA DO ESTADO AO	763.000,00	-	-	763.000,00	(763.000,00)	-
3191	APLICAÇÃO DIRETA DECORRENTE DE OPERAÇÃO ENTRE ÓRGÃOS, FUNDOS E	763.000,00	-	-	763.000,00	(763.000,00)	-
14.846.0939.4674	CONCESSÃO DE AUXÍLIO ALIMENTAÇÃO AOS SERVIDORES DA	4.925.420,00	-	-	4.925.420,00	(4.924.919,99)	500,01
3390	APLICAÇÕES DIRETA	4.925.420,00	-	-	4.925.420,00	(4.924.919,99)	500,01



# DEMONSTRAÇÃO COMPARATIVA DA DESPESA AUTORIZADA COM A REALIZADA

ESTADO DE PERNAMBUCO  
SECRETARIA DA FAZENDA  
COORDENAÇÃO DE CONTROLE DO TESOUREO ESTADUAL  
CONTADORIA GERAL DO ESTADO

EXERCÍCIO 2021  
QUADRO 10

R\$1,00

CÓDIGO	ESPECIFICAÇÃO	(ANEXO 11 DA LEI 4.320/64)				MOVIMENTAÇÃO	AUTORIZADO	REALIZADO	DIFERENÇA
		ORÇAMENTO + SUPLEMENTAÇÃO	ESPECIAL + EXTRAORDINÁRIO						
28.846.0939.2992	ENCARGOS GERAIS DA DEFENSORIA PÚBLICA	800,00	-	-	-	800,00	-	800,00	
3390	APLICAÇÕES DIRETA	800,00	-	-	-	800,00	-	800,00	
28.846.0939.3608	CONTRIBUIÇÃO COMPLEMENTAR DA DEFENSORIA PÚBLICA DO ESTADO	37.377.535,71	-	-	-	37.377.535,71	(37.377.535,71)	-	
3191	APLICAÇÃO DIRETA DECORRENTE DE OPERAÇÃO ENTRE ÓRGÃOS, FUNDOS E	37.377.535,71	-	-	-	37.377.535,71	(37.377.535,71)	-	
<b>26.000</b>	<b>SECRETARIA DE DESENVOLVIMENTO ECONÔMICO</b>	<b>90.324.976,18</b>	-	-	-	<b>90.324.976,18</b>	<b>(54.413.839,39)</b>	<b>35.911.136,79</b>	
<b>00.116</b>	<b>SECRETARIA DE DESENVOLVIMENTO ECONÔMICO - ADMINISTRAÇÃO</b>	<b>90.324.976,18</b>	-	-	-	<b>90.324.976,18</b>	<b>(54.413.839,39)</b>	<b>35.911.136,79</b>	
22.122.0056.1793	ENCARGOS COM INSS DO PESSOAL CONTRATADO E COMISSIONADO DA	544.800,00	-	-	-	544.800,00	(523.716,90)	21.083,10	
3190	APLICAÇÕES DIRETA	544.800,00	-	-	-	544.800,00	(523.716,90)	21.083,10	
22.122.0444.4021	CONSERVAÇÃO DO PATRIMÔNIO PÚBLICO NA SECRETARIA DE	101.350,00	-	-	-	101.350,00	(101.130,15)	219,85	
3390	APLICAÇÕES DIRETA	101.350,00	-	-	-	101.350,00	(101.130,15)	219,85	
22.122.0444.4383	GESTÃO DAS ATIVIDADES DA SECRETARIA DE DESENVOLVIMENTO	7.611.250,00	-	-	-	7.611.250,00	(7.288.498,32)	322.751,68	
3190	APLICAÇÕES DIRETA	4.796.250,00	-	(135.444,00)	-	4.660.806,00	(4.615.937,24)	44.868,76	
3391	APLICAÇÕES DIRETA	2.811.000,00	-	135.444,00	-	2.946.444,00	(2.672.561,08)	273.882,92	
22.126.0444.2637	MANUTENÇÃO DA TECNOLOGIA DE INFORMAÇÃO E COMUNICAÇÃO DA	4.000,00	-	-	-	4.000,00	-	4.000,00	
4490	APLICAÇÕES DIRETA	97.000,00	-	-	-	97.000,00	(23.676,33)	73.323,67	
3390	APLICAÇÕES DIRETA	55.000,00	-	-	-	55.000,00	-	55.000,00	
22.131.1077.4583	MANUTENÇÃO DA OUVIDORIA DA SECRETARIA DE DESENVOLVIMENTO	42.000,00	-	-	-	42.000,00	(23.676,33)	18.323,67	
4490	APLICAÇÕES DIRETA	5.000,00	-	-	-	5.000,00	-	5.000,00	
22.661.0995.4082	ATRAÇÃO E IMPLANTAÇÃO DE EMPREENDIMENTOS	4.200,00	-	-	-	4.200,00	-	4.200,00	
3390	APLICAÇÕES DIRETA	4.200,00	-	-	-	4.200,00	-	4.200,00	
22.661.1064.2994	DESENVOLVIMENTO DAS CADEIAS PRODUTIVAS DO ESTADO	5.057.000,00	-	-	-	5.057.000,00	(5.044.014,49)	12.985,51	
3390	APLICAÇÕES DIRETA	1.637.000,00	-	(1.627.000,00)	-	10.000,00	(1.550,50)	8.449,50	
3350	TRANSFERÊNCIAS A INSTITUIÇÕES PRIVADAS SEM FINS LUCRATIVOS	3.420.000,00	-	1.627.000,00	-	5.047.000,00	(5.042.463,99)	4.536,01	
22.661.1064.3186	IMPLANTAÇÃO DE EMPREENDIMENTOS ESTRUTURADORES	36.010.873,36	-	-	-	36.010.873,36	(31.010.598,36)	5.000,275,00	
4490	APLICAÇÕES DIRETA	36.010.873,36	-	-	-	36.010.873,36	(31.010.598,36)	5.000,275,00	
22.661.1064.3275	REALIZAÇÃO DE ESTUDOS SOCIOECONÔMICOS E FÓRUMS PARA APOIO	10.000,00	-	-	-	10.000,00	-	10.000,00	
3390	APLICAÇÕES DIRETA	10.000,00	-	-	-	10,000,00	-	10,000,00	
22.661.1064.4171	IMPLANTAÇÃO DE EMPREENDIMENTOS LOGÍSTICOS	62.000,00	-	-	-	62.000,00	-	62.000,00	
4490	APLICAÇÕES DIRETA	62.000,00	-	-	-	62.000,00	-	62.000,00	
22.846.0444.0360	CONTRIBUIÇÃO PATRONAL DA SECRETARIA DE DESENVOLVIMENTO	264.800,00	-	-	-	264.800,00	(214.662,19)	50.137,81	
3191	APLICAÇÃO DIRETA DECORRENTE DE OPERAÇÃO ENTRE ÓRGÃOS, FUNDOS E	264.800,00	-	-	-	264.800,00	(214.662,19)	50.137,81	
22.846.0444.0367	CONCESSÃO DE VALE TRANSPORTE E AUXÍLIO ALIMENTAÇÃO A	160.300,00	-	-	-	160.300,00	(62.622,00)	97.678,00	
3390	APLICAÇÕES DIRETA	160.300,00	-	-	-	160.300,00	(62.622,00)	97.678,00	
22.846.0926.4205	INVERSÕES EM PARTICIPAÇÃO SOCIETÁRIA NO PORTO DE SUAPE PARA	3.700.000,00	-	-	-	3.700.000,00	(2.531.704,05)	1.168.295,95	
4590	APLICAÇÕES DIRETA	3.700.000,00	-	-	-	3.700.000,00	(2.531.704,05)	1.168.295,95	
22.846.0995.4624	INVERSÕES EM PARTICIPAÇÃO SOCIETÁRIA NA AGÊNCIA DE	400.000,00	-	-	-	400.000,00	-	400.000,00	
4590	APLICAÇÕES DIRETA	400.000,00	-	-	-	400.000,00	-	400.000,00	
25.752.0611.2730	IMPLANTAÇÃO E CONSOLIDAÇÃO DE PROGRAMAS ESPECIAIS E PROJETOS	20.000,00	-	-	-	20.000,00	-	20.000,00	
4490	APLICAÇÕES DIRETA	20.000,00	-	-	-	20.000,00	-	20.000,00	
25.752.0611.2733	PLANEJAMENTO, ESTUDO E PROJETOS ESPECIAIS DE ENERGIA	5.000,00	-	-	-	5.000,00	-	5.000,00	
4490	APLICAÇÕES DIRETA	5.000,00	-	-	-	5.000,00	-	5.000,00	
26.846.0926.4207	INVERSÕES EM PARTICIPAÇÃO SOCIETÁRIA NO PORTO DO RECIFE PARA	33.043.602,82	-	-	-	33.043.602,82	(4.500.000,00)	28.543.602,82	
4590	APLICAÇÕES DIRETA	33.043.602,82	-	-	-	33.043.602,82	(4.500.000,00)	28.543.602,82	
28.846.0444.0359	CONTRIBUIÇÃO COMPLEMENTAR DA SECRETARIA DE DESENVOLVIMENTO	3.222.800,00	-	-	-	3.222.800,00	(3.113.216,60)	109.583,40	
3191	APLICAÇÃO DIRETA DECORRENTE DE OPERAÇÃO ENTRE ÓRGÃOS, FUNDOS E	3.222.800,00	-	-	-	3.222.800,00	(3.113.216,60)	109.583,40	
28.846.0444.2997	ENCARGOS GERAIS DA SECRETARIA DE DESENVOLVIMENTO ECONÔMICO	5.000,00	-	-	-	5.000,00	-	5.000,00	
3320	TRANSFERÊNCIAS À UNIÃO	5.000,00	-	-	-	5.000,00	-	5.000,00	



# DEMONSTRAÇÃO COMPARATIVA DA DESPESA AUTORIZADA COM A REALIZADA


ESTADO DE PERNAMBUCO  
SECRETARIA DA FAZENDA  
COORDENAÇÃO DE CONTROLE DO TESOUREO ESTADUAL  
CONTADORIA GERAL DO ESTADO

EXERCÍCIO 2021  
QUADRO 10

R\$1,00

CÓDIGO	ESPECIFICAÇÃO	ORÇAMENTO + SUPLEMENTAÇÃO	ESPECIAL + EXTRAORDINÁRIO	MOVIMENTAÇÃO	AUTORIZADO	REALIZADO	DIFERENÇA
<b>29.000</b>	<b>ENCARGOS GERAIS DO ESTADO</b>	<b>8.300.891.502,93</b>	-	-	<b>8.300.891.502,93</b>	<b>(8.192.863.879,68)</b>	<b>108.027.623,25</b>
<b>00.117</b>	<b>RECURSOS SOB SUPERVISÃO DA SECRETARIA DE ADMINISTRAÇÃO -</b>	<b>58.331.960,00</b>	-	-	<b>58.331.960,00</b>	<b>(55.395.292,32)</b>	<b>2.936.667,68</b>
04.122.0056.0060	ENCARGOS COM A FOLHA DE PAGAMENTO DE PESSOAL DO ESTADO	10.000,00	-	-	10.000,00	-	10.000,00
3390	APLICAÇÕES DIRETA	10.000,00	-	-	10,00	-	10.000,00
04.122.0056.0108	ENCARGOS COM EXERCÍCIO FINDO DO PESSOAL ATIVO	1.161.670,57	-	-	1.161.670,57	(1.118.322,51)	43.348,06
3190	APLICAÇÕES DIRETA	1.161.670,57	-	-	1.161.670,57	(1.118.322,51)	43.348,06
04.122.0056.1792	ENCARGOS COM INSS DO PESSOAL CONTRATADO E COMISSÃO DE DE	1.090.836,55	-	-	1.090.836,55	-	1.090.836,55
3190	APLICAÇÕES DIRETA	1.090.836,55	-	-	1.090.836,55	-	1.090.836,55
04.122.0056.4124	ENCARGOS PREVIDENCIÁRIOS DE PESSOAL A DISPOSICÃO DO GOVERNO	55.800,00	-	-	55.800,00	(9.776,98)	46.023,02
3190	APLICAÇÕES DIRETA	55.800,00	-	-	55.800,00	(9.776,98)	46.023,02
08.846.0056.2853	ENCARGOS COM AUXÍLIO FUNERAL DE INATIVOS DA ADMINISTRAÇÃO	6.021.900,00	-	-	6.021.900,00	(5.595.645,95)	426.254,05
3390	APLICAÇÕES DIRETA	6.021.900,00	-	-	6.021.900,00	(5.595.645,95)	426.254,05
09.846.0056.0056	ENCARGOS COM INATIVOS	13.971.752,88	-	-	13.971.752,88	(13.483.395,04)	488.357,84
3190	APLICAÇÕES DIRETA	13.971.752,88	-	-	13.971.752,88	(13.483.395,04)	488.357,84
28.846.0056.0061	RESTITUIÇÕES DE CONTRIBUIÇÕES PREVIDENCIÁRIAS	10.000,00	-	-	10.000,00	(1.355,07)	8.644,93
3390	APLICAÇÕES DIRETA	10.000,00	-	-	10,00	(1.355,07)	8.644,93
28.846.0056.0062	RESTITUIÇÕES E INDENIZAÇÕES A SERVIDORES	10.000,00	-	-	10,00	-	10.000,00
3190	APLICAÇÕES DIRETA	10,00	-	-	10,00	-	10.000,00
28.846.0056.0109	ENCARGOS COM PENSÕES ESPECIAIS	36.000.000,00	-	-	36.000.000,00	(35.186.796,77)	813.203,23
3390	APLICAÇÕES DIRETA	36.000.000,00	-	-	36.000.000,00	(35.186.796,77)	813.203,23
<b>00.118</b>	<b>RECURSOS SOB SUPERVISÃO DA SECRETARIA DA FAZENDA -</b>	<b>8.242.559.542,93</b>	-	-	<b>8.242.559.542,93</b>	<b>(8.137.468.587,36)</b>	<b>105.090.955,57</b>
04.123.0197.0151	SERVIÇOS FINANCEIROS	17.521.700,00	-	-	17.521.700,00	(15.065.045,92)	2.456.654,08
3390	APLICAÇÕES DIRETA	17,52	-	-	17,52	(15.065.045,92)	2.456.654,08
11.846.0197.0153	ENCARGOS COM O PASEP	304.516.800,00	-	-	304.516.800,00	(298.341.812,28)	6.174.987,72
3390	APLICAÇÕES DIRETA	304.516.800,00	-	-	304,52	(298.341.812,28)	6.174.987,72
28.841.0197.0781	SERVIÇOS DA DÍVIDA PÚBLICA INTERNA REFINANCIADA	206.166.737,40	-	-	206.166.737,40	(200.285.030,40)	5.881.707,00
3290	APLICAÇÕES DIRETA	88.233.920,00	-	46.540.880,00	134.774.800,00	(134.013.147,02)	7.61.652,98
4690	ENCARGOS DA DÍVIDA PÚBLICA EXTERNA	117.932.817,40	-	(46.540.880,00)	71.391.937,40	(66.271.888,38)	5.120.054,02
28.842.0197.0779	ENCARGOS DA DÍVIDA PÚBLICA EXTERNA	927.708.088,24	-	-	927.708.088,24	(912.538.631,52)	15.169.456,72
3290	APLICAÇÕES DIRETA	247.464.942,05	-	(144.379.305,49)	103.085.636,56	(98.702.184,59)	4.383.451,97
4690	APLICAÇÕES DIRETA	680.243.146,19	-	144.379.305,49	824.622.451,68	(813.836.446,93)	10.786.004,75
28.843.0197.0780	SERVIÇOS DA DÍVIDA PÚBLICA INTERNA	657.681.217,29	-	-	657.681.217,29	(650.177.098,10)	7.504.119,19
3290	APLICAÇÕES DIRETA	305.824.800,00	-	(64.724.800,00)	241.100.000,00	(239.546.438,53)	1.553.561,47
4690	APLICAÇÕES DIRETA	351.856.417,29	-	64.724.800,00	416.581.217,29	(410.630.659,57)	5.950.557,72
3340	DISTRIBUIÇÃO DE RECURSOS DE ORIGEM TRIBUTÁRIA AOS MUNICÍPIOS	5.958.412.600,00	-	-	5.958.412.600,00	(5.893.123.841,45)	65.288.758,55
3390	APLICAÇÕES DIRETA	813.000.000,00	-	813.000.000,00	5.958.412.600,00	-	65.288.758,55
28.846.0197.2511	RESTITUIÇÃO DOS DEPOSITOS JUDICIAIS	170.552.400,00	-	-	170.552.400,00	(167.937.127,69)	2.615.272,31
3390	APLICAÇÕES DIRETA	170.552.400,00	-	-	170,55	(167.937.127,69)	2.615.272,31
<b>30.000</b>	<b>SECRETARIA DE PLANEJAMENTO E GESTÃO - ADMINISTRAÇÃO DIRETA</b>	<b>167.601.090,51</b>	<b>10.822.334,61</b>	-	<b>178.423.425,12</b>	<b>(131.367.685,59)</b>	<b>47.055.739,57</b>
<b>00.119</b>	<b>SECRETARIA DE PLANEJAMENTO E GESTÃO - ADMINISTRAÇÃO DIRETA</b>	<b>111.411.099,51</b>	<b>10.822.334,61</b>	-	<b>122.233.434,12</b>	<b>(104.874.792,12)</b>	<b>17.358.642,00</b>
04.121.0993.4100	CONSOLIDAÇÃO E COORDENAÇÃO DO MODELO TODOS POR	34.995.000,00	-	-	34.995.000,00	(34.904.431,12)	90.568,88
3390	APLICAÇÕES DIRETA	495.000,00	-	(271.940,00)	223.060,00	(221.980,00)	1.080,00
4490	APLICAÇÕES DIRETA	-	-	55.999,88	55,99	-	55.999,88
3190	APLICAÇÕES DIRETA	34.500.000,00	-	215.940,12	34.715.940,12	(34.682.451,12)	33.489,00
04.121.0993.4173	IMPLANTAÇÃO DE RECURSOS E FUNCIONALIDADES COMPLEMENTARES	40.000,00	-	-	40.000,00	-	40.000,00
3390	APLICAÇÕES DIRETA	40,00	-	-	40,00	-	40.000,00
04.122.0006.2751	DESENVOLVIMENTO DE AÇÕES INTERINSTITUCIONAIS DO GOVERNO AOS	5.126.768,41	-	-	5.126.768,41	-	5.126.768,41






# DEMONSTRAÇÃO COMPARATIVA DA DESPESA AUTORIZADA COM A REALIZADA

ESTADO DE PERNAMBUCO  
SECRETARIA DA FAZENDA  
COORDENAÇÃO DE CONTROLE DO TESOUREO ESTADUAL  
CONTADORIA GERAL DO ESTADO

EXERCÍCIO 2021  
QUADRO 10

R\$1,00

CÓDIGO	ESPECIFICAÇÃO	ORÇAMENTO + SUPLEMENTAÇÃO	ESPECIAL + EXTRAORDINÁRIO	MOVIMENTAÇÃO	AUTORIZADO	REALIZADO	DIFERENÇA
3350	TRANSFERÊNCIAS A INSTITUIÇÕES PRIVADAS SEM FINS LUCRATIVOS	175.000,00	-	(175.000,00)	-	-	-
4440	TRANSFERÊNCIAS A MUNICÍPIOS	5.551.768,41	-	(525.000,00)	5.026.768,41	5.026.768,41	100.000,00
4490	APLICAÇÕES DIRETA	(100.000,00)	-	200.000,00	100.000,00	-	-
4420	TRANSFERÊNCIAS A UNIÃO	(500.000,00)	-	500.000,00	-	-	-
04.1.122.0056.1785	ENCARGOS COM INSS DO PESSOAL CONTRATADO E COMMISSIONADO DA APLICAÇÕES DIRETA	602.600,00	-	-	602.600,00	(480.261,53)	122.338,47
3190	ACOMPANHAMENTO DOS CONTRATOS DE CONCESSÃO DAS PPPS	602.600,00	-	-	602.600,00	(480.261,53)	122.338,47
04.1.122.0361.1549	APLICAÇÕES DIRETA	-	8.470.844,81	-	8.470.844,81	(4.162.506,13)	4.308.338,68
3390	EXECUÇÃO DE CONTRATO DE PARceria PÚBLICO-PRIVADA - PPP	-	2.946.085,16	60.500,00	3.006.585,16	(158.648,54)	2.847.936,62
4567	EXECUÇÃO DE CONTRATO DE PARceria PÚBLICO-PRIVADA - PPP	-	4.980.024,94	-	4.980.024,94	(3.614.449,35)	1.365.575,59
3367	CONSERVAÇÃO DO PATRIMÔNIO PÚBLICO NA SECRETARIA DE APLICAÇÕES DIRETA	-	544.734,71	(60.500,00)	484.234,71	(389.408,24)	94.826,47
04.1.122.0452.0590	APLICAÇÕES DIRETA	540.000,00	-	-	540.000,00	(478.790,59)	61.209,41
3390	GESTÃO DAS ATIVIDADES DA SECRETARIA DE PLANEJAMENTO E GESTÃO	540.000,00	-	-	540.000,00	(478.790,59)	61.209,41
04.1.122.0452.4388	APLICAÇÕES DIRETA	11.291.800,00	-	-	11.291.800,00	(10.681.770,25)	610.029,75
3190	APLICAÇÕES DIRETA	8.703.500,00	-	554.893,14	9.258.393,14	(8.839.407,06)	418.986,09
3390	APLICAÇÕES DIRETA	2.483.300,00	-	(554.893,15)	1.928.406,84	(1.842.363,19)	86.043,66
4490	MANUTENÇÃO DA TECNOLOGIA DE INFORMAÇÃO E COMUNICAÇÃO DA APLICAÇÕES DIRETA	105.000,00	-	-	105.000,00	-	105.000,00
04.1.126.0452.4488	MANUTENÇÃO DA TECNOLOGIA DE INFORMAÇÃO E COMUNICAÇÃO DA APLICAÇÃO DIRETA DECORRENTE DE OPERAÇÃO ENTRE ÓRGÃOS	265.000,00	-	-	265.000,00	(144.530,91)	120.469,09
3390	APLICAÇÕES DIRETA	15.000,00	-	200.000,00	215.000,00	(144.530,91)	70.469,09
3391	APLICAÇÃO DIRETA DECORRENTE DE OPERAÇÃO ENTRE ÓRGÃOS	200.000,00	-	(200.000,00)	-	-	-
4490	APLICAÇÕES DIRETA	50.000,00	-	-	50.000,00	-	50.000,00
04.1.31.1077.4512	MANUTENÇÃO DA OUVIDORIA DA SECRETARIA DE PLANEJAMENTO E APLICAÇÕES DIRETA	5.000,00	-	-	5.000,00	-	5.000,00
3390	APLICAÇÕES DIRETA	5.000,00	-	-	5.000,00	-	5.000,00
04.846.0452.0625	CONTRIBUIÇÕES PATRONAIS DA SECRETARIA DE PLANEJAMENTO E APLICAÇÃO DIRETA DECORRENTE DE OPERAÇÃO ENTRE ÓRGÃOS, FUNDOS E CONCESSÃO DE VALE TRANSPORTE E AUXÍLIO ALIMENTAÇÃO A APLICAÇÕES DIRETA	10.024.000,00	-	-	10.024.000,00	(9.930.708,60)	93.291,40
3191	CONTRIBUIÇÕES PATRONAIS DA SECRETARIA DE PLANEJAMENTO E APLICAÇÃO DIRETA DECORRENTE DE OPERAÇÃO ENTRE ÓRGÃOS, FUNDOS E CONCESSÃO DE VALE TRANSPORTE E AUXÍLIO ALIMENTAÇÃO A APLICAÇÕES DIRETA	10.024.000,00	-	-	10.024.000,00	(9.930.708,60)	93.291,40
04.846.0452.0626	CONTRIBUIÇÕES PATRONAIS DA SECRETARIA DE PLANEJAMENTO E APLICAÇÃO DIRETA DECORRENTE DE OPERAÇÃO ENTRE ÓRGÃOS, FUNDOS E CONCESSÃO DE VALE TRANSPORTE E AUXÍLIO ALIMENTAÇÃO A APLICAÇÕES DIRETA	678.800,00	-	-	678.800,00	(598.743,60)	80.056,40
3390	CONTRIBUIÇÕES PATRONAIS DA SECRETARIA DE PLANEJAMENTO E APLICAÇÃO DIRETA DECORRENTE DE OPERAÇÃO ENTRE ÓRGÃOS, FUNDOS E CONCESSÃO DE VALE TRANSPORTE E AUXÍLIO ALIMENTAÇÃO A APLICAÇÕES DIRETA	678.800,00	-	-	678.800,00	(598.743,60)	80.056,40
04.846.0452.3911	CONTRIBUIÇÕES PATRONAIS DA SECRETARIA DE PLANEJAMENTO E APLICAÇÃO DIRETA DECORRENTE DE OPERAÇÃO ENTRE ÓRGÃOS, FUNDOS E CONCESSÃO DE VALE TRANSPORTE E AUXÍLIO ALIMENTAÇÃO A APLICAÇÕES DIRETA	5.000,00	-	-	5.000,00	-	5.000,00
3191	CONTRIBUIÇÕES PATRONAIS DA SECRETARIA DE PLANEJAMENTO E APLICAÇÃO DIRETA DECORRENTE DE OPERAÇÃO ENTRE ÓRGÃOS, FUNDOS E CONCESSÃO DE VALE TRANSPORTE E AUXÍLIO ALIMENTAÇÃO A APLICAÇÕES DIRETA	5.000,00	-	-	5.000,00	-	5.000,00
14.422.0907.2938	COORDENAÇÃO E APOIO AO PROGRAMA CHAPÉU DE PALHA	4.428.310,20	-	-	4.428.310,20	(2.462.118,34)	1.966.191,86
3390	APLICAÇÕES DIRETA	4.428.310,20	-	-	4.428.310,20	(2.462.118,34)	1.966.191,86
14.422.0907.4043	CHAPÉU DE PALHA EVENTUAL EMERGENCIAL - REDUÇÃO DA APLICAÇÕES DIRETA	-	2.351.489,80	-	2.351.489,80	(1.804.949,86)	546.539,94
3390	APLICAÇÕES DIRETA	-	2.351.489,80	-	2.351.489,80	(1.804.949,86)	546.539,94
14.422.0907.4094	CHAPÉU DE PALHA - AMPLIAÇÃO E QUALIFICAÇÃO DO ATENDIMENTO AOS APLICAÇÕES DIRETA	41.466.500,00	-	-	41.466.500,00	(37.351.655,30)	4.114.844,70
3390	APLICAÇÕES DIRETA	41.466.500,00	-	(910.100,00)	40.551.400,00	(37.351.655,30)	3.199.744,70
3190	APLICAÇÕES DIRETA	5.000,00	-	-	5.000,00	-	5.000,00
4490	APLICAÇÕES DIRETA	15.000,00	-	910.100,00	910.100,00	-	910.100,00
15.451.1029.4336	REQUALIFICAÇÃO DA ILHA DE DEUS	15.000,00	-	-	15.000,00	-	15.000,00
4490	APLICAÇÕES DIRETA	15.000,00	-	-	15.000,00	-	15.000,00
28.846.0452.0628	CONTRIBUIÇÃO COMPLEMENTAR DA SECRETARIA DE PLANEJAMENTO E APLICAÇÃO DIRETA DECORRENTE DE OPERAÇÃO ENTRE ÓRGÃOS, FUNDOS E ENCARGOS GERAIS DA SECRETARIA DE PLANEJAMENTO E GESTÃO	5.000,00	-	-	5.000,00	-	5.000,00
3191	CONTRIBUIÇÃO COMPLEMENTAR DA SECRETARIA DE PLANEJAMENTO E APLICAÇÃO DIRETA DECORRENTE DE OPERAÇÃO ENTRE ÓRGÃOS, FUNDOS E ENCARGOS GERAIS DA SECRETARIA DE PLANEJAMENTO E GESTÃO	5.000,00	-	-	5.000,00	-	5.000,00
28.846.0452.3000	ENCARGOS GERAIS DA SECRETARIA DE PLANEJAMENTO E GESTÃO	1.922.320,90	-	-	1.922.320,90	(1.874.325,99)	47.995,01
4490	APLICAÇÕES DIRETA	50.000,00	-	(3.000,00)	47.000,00	-	47.000,00
4420	TRANSFERÊNCIAS A UNIÃO	1.872.320,90	-	3.000,00	1.875.320,90	(1.874.325,99)	995,01
00.216	FUNDO ESTADUAL DE APOIO AO DESENVOLVIMENTO MUNICIPAL - FEM - APOIO A IMPLANTAÇÃO DE PLANOS DE TRABALHO MUNICIPAIS DE TRANSFERÊNCIAS A MUNICÍPIO - FUNDO A FUNDO	56.189.991,00	-	-	56.189.991,00	(26.492.893,43)	29.697.097,57
04.845.1078.4627	FUNDO ESTADUAL DE APOIO AO DESENVOLVIMENTO MUNICIPAL - FEM - APOIO A IMPLANTAÇÃO DE PLANOS DE TRABALHO MUNICIPAIS DE TRANSFERÊNCIAS A MUNICÍPIO - FUNDO A FUNDO	56.189.991,00	-	-	56.189.991,00	(26.492.893,43)	29.697.097,57
4441	TRANSFERÊNCIAS A MUNICÍPIO - FUNDO A FUNDO	56.189.991,00	-	(355.767,00)	55.834.224,00	(26.492.893,43)	29.341.330,57
4490	APLICAÇÕES DIRETA	-	-	355.767,00	355.767,00	-	355.767,00
31.000	SECRETARIA DE CIÊNCIA, TECNOLOGIA E INOVAÇÃO	78.598.242,20	4.946.275,00	-	83.544.517,20	(32.753.593,17)	50.790.924,03



# DEMONSTRAÇÃO COMPARATIVA DA DESPESA AUTORIZADA COM A REALIZADA

ESTADO DE PERNAMBUCO  
SECRETARIA DA FAZENDA  
COORDENAÇÃO DE CONTROLE DO TESOUREO ESTADUAL  
CONTADORIA GERAL DO ESTADO

EXERCÍCIO 2021  
QUADRO 10

R\$1,00

CÓDIGO	ESPECIFICAÇÃO	(ANEXO 11 DA LEI 4.320/64)				AUTORIZADO	REALIZADO	DIFERENÇA
		ORÇAMENTO + SUPLEMENTAÇÃO	ESPECIAL + EXTRAORDINÁRIO	MOVIMENTAÇÃO				
<b>00.120</b>	<b>SECRETARIA DE CIÊNCIA, TECNOLOGIA E INOVAÇÃO - ADMINISTRAÇÃO</b>	<b>78.598.246,20</b>	<b>4.946.275,00</b>		<b>83.544.517,20</b>	<b>(32.753.593,17)</b>	<b>50.790.924,03</b>	
04.122.0056.2921	ENCARGOS COM INSS DO PESSOAL CONTRATADO E COMMISSIONADO DA	280.020,00	-	-	280.020,00	(200.630,20)	79.389,80	
3190	APLICAÇÕES DIRETA	280.020,00	-	-	280.020,00	(200.630,20)	79.389,80	
10.572.1090.2671	MANUTENÇÃO DOS PARQUES TECNOLÓGICOS	5.000,00	-	-	5.000,00	-	5.000,00	
3390	APLICAÇÕES DIRETA	5.000,00	-	-	5.000,00	-	5.000,00	
12.364.0917.3913	CONCESSÃO DE BOLSAS DE ESTUDO DO ENSINO SUPERIOR PARA	-	4.946.275,00	-	4.946.275,00	(2.352.500,00)	2.593.775,00	
3390	APLICAÇÕES DIRETA	-	4.946.275,00	-	4.946.275,00	(2.352.500,00)	2.593.775,00	
12.364.0917.4453	PROMOÇÃO E EXPANSÃO DO ENSINO DE GRADUAÇÃO E PÓS-GRADUAÇÃO	1.994.420,00	-	-	1.994.420,00	(1.718.333,74)	276.086,26	
3340	TRANSFERÊNCIAS A MUNICÍPIOS	1.994.420,00	-	(300.000,00)	1.694.420,00	(1.418.401,91)	276.018,09	
4440	TRANSFERÊNCIAS A MUNICÍPIOS	-	-	300.000,00	300.000,00	(299.991,93)	68,17	
19.122.0444.4379	GESTÃO DAS ATIVIDADES DA SECRETARIA DE CIÊNCIA, TECNOLOGIA E	15.721.011,65	-	-	15.721.011,64	(14.121.634,31)	1.599.377,34	
3190	APLICAÇÕES DIRETA	3.389.100,00	-	292.498,78	3.681.598,78	(3.418.871,83)	262.726,95	
3390	APLICAÇÕES DIRETA	12.330.711,65	-	(292.498,78)	12.038.212,87	(10.702.762,48)	1.335.450,39	
3391	APLICAÇÃO DIRETA DECORRENTE DE OPERAÇÃO ENTRE ÓRGÃOS,	1.200,00	-	-	1.200,00	-	1.200,00	
3390	CONSERVAÇÃO DO PATRIMÔNIO PÚBLICO NA SECRETARIA DE CIÊNCIA,	1.062.060,00	-	-	1.062.060,00	(670.726,55)	391.333,45	
4490	APLICAÇÕES DIRETA	220.000,00	-	-	220.000,00	(536.064,98)	305.995,02	
19.126.0444.2345	MANUTENÇÃO DA TECNOLOGIA DE INFORMAÇÃO E COMUNICAÇÃO DA	216.400,00	-	-	216.400,00	(134.661,57)	85.338,43	
3390	APLICAÇÕES DIRETA	60.000,00	-	-	60.000,00	(92.822,33)	183.577,67	
19.572.0194.2514	EXECUÇÃO DE POLÍTICAS PÚBLICAS ATRAVÉS DOS HABITATS DE	27.901.084,35	-	-	27.901.084,34	(12.705.117,32)	15.195.967,03	
3350	TRANSFERÊNCIAS A INSTITUIÇÕES PRIVADAS SEM FINS LUCRATIVOS	11.393.606,35	-	2.368.827,21	13.762.433,56	(10.657.392,32)	3.105.041,24	
3390	APLICAÇÕES DIRETA	5.753.725,00	-	131.172,79	5.884.897,79	(2.047.725,00)	3.837.172,79	
4450	TRANSFERÊNCIAS A INSTITUIÇÕES PRIVADAS SEM FINS LUCRATIVOS	-	-	4.708.435,10	4.708.435,10	-	4.708.435,10	
4490	APLICAÇÕES DIRETA	10.753.753,00	-	(7.208.495,10)	3.545.257,90	-	3.545.257,90	
19.572.1090.4111	criação e consolidação da rede de inovação de Pernambuco	8.998.900,00	-	-	8.998.900,00	-	8.998.900,00	
3390	APLICAÇÕES DIRETA	1.800.000,00	-	-	1.800.000,00	-	1.800.000,00	
19.572.1090.4112	criação e consolidação de parques tecnológicos	7.198.900,00	-	-	7.198.900,00	-	7.198.900,00	
3390	APLICAÇÕES DIRETA	3.819.500,00	-	(70.000,00)	3.749.500,00	(199.884,41)	4.275.515,59	
3390	APLICAÇÕES DIRETA	655.900,00	-	-	655.900,00	(69.150,41)	586.749,59	
4440	TRANSFERÊNCIAS A MUNICÍPIOS	5.000,00	-	70.000,00	70.000,00	-	70.000,00	
19.572.1090.4147	FOMENTO À COMPETITIVIDADE DAS EMPRESAS EMBARCADAS NO PORTO	5.000,00	-	-	5.000,00	-	5.000,00	
4490	APLICAÇÕES DIRETA	5.000,00	-	-	5.000,00	-	5.000,00	
19.572.1090.4163	FORTALECIMENTO DOS SISTEMAS LOCAIS DE INOVAÇÃO NOS ARRANJOS	1.319.040,00	-	-	1.319.040,00	(325.250,00)	993.790,00	
3390	APLICAÇÕES DIRETA	8.240,00	-	115.000,00	123.240,00	-	123.240,00	
4490	APLICAÇÕES DIRETA	1.310.800,00	-	(115.000,00)	1.195.800,00	(325.250,00)	870.550,00	
19.573.1090.0493	APOIO AS AÇÕES DE DIVULGAÇÃO CIENTÍFICA E AO ENSINO DE CIÊNCIAS	4.344.006,20	-	-	4.344.006,20	(321.807,63)	4.022.198,57	
3390	APLICAÇÕES DIRETA	4.344.006,20	-	(100.000,00)	4.244.006,20	(100.000,00)	4.022.198,57	
3350	TRANSFERÊNCIAS A INSTITUIÇÕES PRIVADAS SEM FINS LUCRATIVOS	-	-	100.000,00	100.000,00	-	-	
19.846.0444.0469	CONCESSÃO DE VALE TRANSPORTE E AUXÍLIO ALIMENTAÇÃO A	32.000,00	-	-	32.000,00	(14.784,00)	17.216,00	
3390	APLICAÇÕES DIRETA	12.000,00	-	5.544,00	17.544,00	(14.784,00)	2.760,00	
3393	APLICAÇÃO DIRETA DEC DE OPERAÇÃO DE ÓRGÃOS/FUNDOS E	20.000,00	-	(5.544,00)	14.456,00	-	14.456,00	
19.846.0444.0483	CONTRIBUIÇÕES PATRONAIS DA SECRETARIA DE CIÊNCIA, TECNOLOGIA E	47.200,00	-	-	47.200,00	(30.102,68)	17.097,32	
3191	APLICAÇÃO DIRETA DECORRENTE DE OPERAÇÃO ENTRE ÓRGÃOS, FUNDOS E	47.200,00	-	-	47.200,00	(30.102,68)	17.097,32	
19.846.0444.3860	CONTRIBUIÇÕES PATRONAIS DA SECRETARIA DE CIÊNCIA, TECNOLOGIA E	25.000,00	-	-	25.000,00	-	25.000,00	
3191	APLICAÇÃO DIRETA DECORRENTE DE OPERAÇÃO ENTRE ÓRGÃOS, FUNDOS E	25.000,00	-	-	25.000,00	-	25.000,00	
23.691.1090.4723	APOIO A PROJETOS DE FOMENTO A INOVAÇÃO, ATRAVÉS DA CONCESSÃO	12.101.800,00	-	-	12.101.800,00	-	12.101.800,00	



# DEMONSTRAÇÃO COMPARATIVA DA DESPESA AUTORIZADA COM A REALIZADA

ESTADO DE PERNAMBUCO  
SECRETARIA DA FAZENDA  
COORDENAÇÃO DE CONTROLE DO TESOUREO ESTADUAL  
CONTADORIA GERAL DO ESTADO

EXERCÍCIO 2021  
QUADRO 10

R\$1,00

CÓDIGO	ESPECIFICAÇÃO	ORÇAMENTO + SUPLEMENTAÇÃO	ESPECIAL + EXTRAORDINÁRIO	MOVIMENTAÇÃO	AUTORIZADO	REALIZADO	DIFERENÇA
4490	APLICAÇÕES DIRETA	5.000,00	-	-	5.000,00	-	5.000,00
4590	APLICAÇÕES DIRETA	12.096.800,00	-	-	12.096.800,00	-	12.096.800,00
28.846.0444.3238	ENCARGOS GERAIS DA SECRETARIA DE CIENCIA, TECNOLOGIA E TRANSFERÊNCIAS À UNIÃO	9.900,00	-	-	9.900,00	-	9.900,00
3320	TRANSFERÊNCIAS À UNIÃO	9.900,00	-	-	9.900,00	-	9.900,00
<b>32.000</b>	<b>MINISTÉRIO PÚBLICO DE PERNAMBUCO</b>	<b>650.625.364,32</b>	-	-	<b>650.625.364,32</b>	-	<b>32.644.662,72</b>
<b>00.121</b>	<b>PROCURADORIA GERAL DE JUSTIÇA - ADMINISTRAÇÃO DIRETA</b>	<b>650.625.364,32</b>	-	-	<b>650.625.364,32</b>	-	<b>32.644.662,72</b>
14.122.0939.3875	CONSERVAÇÃO DO PATRIMÔNIO PÚBLICO DO MINISTÉRIO PÚBLICO DE APLICAÇÕES DIRETA	6.508.000,00	-	(1.470.000,00)	6.508.000,00	(4.297.981,20)	2.210.018,80
3390	APLICAÇÕES DIRETA	6.408.000,00	-	-	4.938.000,00	(2.946.278,32)	1.991.721,68
3391	APLICAÇÃO DIRETA DECORRENTE DE OPERAÇÃO ENTRE ÓRGÃOS,	-	-	20.000,00	20.000,00	(6.426,90)	13.573,10
4490	APLICAÇÕES DIRETA	442.400,00	-	1.450.000,00	1.550.000,00	(1.345.275,98)	204.724,02
3390	EXCELENÇA NA GESTÃO INSTITUCIONAL DO MINISTÉRIO PÚBLICO DE APLICAÇÕES DIRETA	442.400,00	-	-	442.400,00	(160.803,24)	281.596,76
3390	APLICAÇÕES DIRETA	189.233.320,00	-	-	182.233.320,00	(179.290.791,63)	2.942.528,37
3190	GESTÃO DAS ATIVIDADES DA PROCURADORIA GERAL DE JUSTIÇA	144.312.520,00	-	709.000,00	145.021.520,00	(144.727.066,82)	294.453,18
3390	APLICAÇÕES DIRETA	37.820.800,00	-	-	31.331.800,00	(28.731.293,10)	2.600.506,90
3391	APLICAÇÃO DIRETA DECORRENTE DE OPERAÇÃO ENTRE ÓRGÃOS,	100.000,00	-	(6.489.000,00)	5.880.000,00	(5.882.431,71)	47.568,29
14.126.0949.0747	MODERNIZAÇÃO E MANUTENÇÃO DAS ATIVIDADES DA TECNOLOGIA DA APLICAÇÕES DIRETA	35.978.500,00	-	5.780.000,00	35.978.500,00	(27.107.221,66)	8.871.278,34
3390	APLICAÇÕES DIRETA	17.742.300,00	-	(4.097.000,00)	13.645.300,00	(9.528.694,57)	4.116.605,43
4490	APLICAÇÕES DIRETA	18.236.200,00	-	4.097.000,00	22.333.200,00	(17.578.527,09)	4.754.672,91
14.128.0949.4089	CAPACITAÇÃO E VALORIZAÇÃO DE RECURSOS HUMANOS DO MINISTÉRIO DE APLICAÇÕES DIRETA	7.741.808,49	-	-	7.741.808,49	(4.414.614,41)	3.327.194,08
3390	APLICAÇÕES DIRETA	7.441.808,49	-	(40.000,00)	7.401.808,49	(4.146.060,41)	3.255.748,08
3391	APLICAÇÃO DIRETA DECORRENTE DE OPERAÇÃO ENTRE ÓRGÃOS,	100.000,00	-	40.000,00	140.000,00	(102.554,00)	37.446,00
4490	APLICAÇÕES DIRETA	200.000,00	-	-	200.000,00	(166.000,00)	34.000,00
14.422.0295.1133	DEFESA DOS DIREITOS INDISPONÍVEIS DA SOCIEDADE E DO CIDADÃO	285.467.944,21	-	-	285.467.944,21	(281.673.297,09)	3.794.647,12
3190	APLICAÇÕES DIRETA	282.230.457,21	-	1.700.000,00	283.930.457,21	(281.064.194,71)	2.866.262,50
3390	APLICAÇÕES DIRETA	3.237.487,00	-	-	1.537.487,00	(609.102,38)	928.384,62
14.422.0949.1132	CONSTRUÇÃO, MELHORIA E APARELHAMENTO DOS ÓRGÃOS DO	10.477.567,30	-	(1.700.000,00)	10.477.567,30	(2.131.074,44)	8.346.492,86
4490	APLICAÇÕES DIRETA	10.477.567,30	-	-	10.477.567,30	(2.131.074,44)	8.346.492,86
3390	CONCESSÃO DE BENEFÍCIOS A MEMBROS E SERVIDORES DO MINISTÉRIO	35.688.299,32	-	-	35.688.299,32	(33.475.205,92)	2.213.093,40
14.846.0949.0763	CONTRIBUIÇÕES PATRONAIS DO MINISTÉRIO PÚBLICO DE PERNAMBUCO -	84.859.225,00	-	-	84.859.225,00	(84.668.403,71)	190.821,29
3390	CONTRIBUIÇÕES PATRONAIS DO MINISTÉRIO PÚBLICO DE PERNAMBUCO -	84.859.225,00	-	-	84.859.225,00	(84.668.403,71)	190.821,29
14.846.0949.1130	CONTRIBUIÇÕES PATRONAIS DO SISTEMA DE ASSISTÊNCIA À SAÚDE DOS	866.600,00	-	-	866.600,00	(567.688,13)	298.911,87
3391	APLICAÇÃO DIRETA DECORRENTE DE OPERAÇÃO ENTRE ÓRGÃOS,	866.600,00	-	-	866.600,00	(567.688,13)	298.911,87
14.846.0949.2528	CONTRIBUIÇÕES PATRONAIS DO MINISTÉRIO PÚBLICO DE PERNAMBUCO -	150.000,00	-	-	150.000,00	(121.544,30)	28.455,70
3391	APLICAÇÃO DIRETA DECORRENTE DE OPERAÇÃO ENTRE ÓRGÃOS, FUNDOS E	150.000,00	-	-	150.000,00	(121.544,30)	28.455,70
28.846.0949.1131	CONTRIBUIÇÃO COMPLEMENTAR DO MINISTÉRIO PÚBLICO DE	50.000,00	-	-	50.000,00	-	50.000,00
3191	APLICAÇÃO DIRETA DECORRENTE DE OPERAÇÃO ENTRE ÓRGÃOS, FUNDOS E	50.000,00	-	-	50.000,00	-	50.000,00
28.846.0949.1135	ENCARGOS GERAIS DO MINISTÉRIO PÚBLICO DE PERNAMBUCO - MPPE	161.700,00	-	-	161.700,00	(72.075,87)	89.624,13
3320	TRANSFERÊNCIAS À UNIÃO	161.700,00	-	-	161.700,00	(72.075,87)	89.624,13
<b>36.000</b>	<b>SECRETARIA DE MEIO AMBIENTE E SUSTENTABILIDADE</b>	<b>29.801.166,76</b>	-	-	<b>29.801.166,76</b>	-	<b>11.858.722,05</b>
<b>00.132</b>	<b>SECRETARIA DE MEIO AMBIENTE E SUSTENTABILIDADE -</b>	<b>29.801.166,76</b>	-	-	<b>29.801.166,76</b>	-	<b>11.858.722,05</b>
04.122.0056.2922	ENCARGOS COM INSS DO PESSOAL CONTRATADO E COMISSÃO DA	604.800,00	-	-	604.800,00	(503.491,07)	101.308,93
3190	APLICAÇÕES DIRETA	604.800,00	-	594.800,00	594.800,00	(503.491,07)	91.308,93
3191	APLICAÇÃO DIRETA DECORRENTE DE OPERAÇÃO ENTRE ÓRGÃOS, FUNDOS E	5.166.706,13	-	(594.800,00)	10.000,00	(4.126.617,42)	10.000,00
04.122.0098.0398	OPERACIONALIZAÇÃO E CONSERVAÇÃO DO PARQUE DOIS IRMÃOS	4.772.357,13	-	-	5.166.706,13	(4.126.617,42)	1.040.088,71
3390	APLICAÇÕES DIRETA	4.772.357,13	-	20.000,00	4.792.357,13	(4.027.366,55)	764.990,58
4490	APLICAÇÕES DIRETA	394.349,00	-	(20.000,00)	374.349,00	(99.250,87)	275.098,13



# DEMONSTRAÇÃO COMPARATIVA DA DESPESA AUTORIZADA COM A REALIZADA

ESTADO DE PERNAMBUCO  
SECRETARIA DA FAZENDA  
COORDENAÇÃO DE CONTROLE DO TESOUREO ESTADUAL  
CONTADORIA GERAL DO ESTADO

EXERCÍCIO 2021  
QUADRO 10

R\$1,00

CODIGO	ESPECIFICAÇÃO	ORÇAMENTO + SUPLEMENTAÇÃO	ESPECIAL + EXTRAORDINÁRIO	MOVIMENTAÇÃO	AUTORIZADO	REALIZADO	DIFERENÇA
18.122.0098.4482	IMPLANTAÇÃO DO SISTEMA ESTADUAL DE MEIO AMBIENTE E	2.000,00	-	-	2.000,00	-	2.000,00
3390	APLICAÇÕES DIRETA	2.000,00	-	-	2.000,00	-	2.000,00
18.122.0440.3791	CONSERVAÇÃO DO PATRIMÔNIO PÚBLICO NA SECRETARIA DE MEIO	65.507,01	-	-	65.507,01	(38.765,64)	26.741,37
3390	APLICAÇÕES DIRETA	65.507,01	-	-	65.507,01	(38.765,64)	26.741,37
18.122.0440.4387	GESTÃO DAS ATIVIDADES DA SECRETARIA DE MEIO AMBIENTE E	7.049.275,84	-	-	7.049.275,84	(5.989.349,38)	1.059.926,46
3190	APLICAÇÕES DIRETA	3.846.352,23	-	(2.590,00)	3.843.762,23	(3.610.355,78)	233.406,45
3390	APLICAÇÕES DIRETA	3.199.923,61	-	2.590,00	3.202.513,61	(2.378.484,19)	824.029,42
3391	APLICAÇÃO DIRETA DECORRENTE DE OPERAÇÃO ENTRE ÓRGÃOS.	3.000,00	-	-	3.000,00	(509,41)	2.490,59
18.126.0440.4490	MANUTENÇÃO DA TECNOLOGIA DE INFORMAÇÃO E COMUNICAÇÃO DA	60.900,00	-	-	60.900,00	(35.880,38)	25.019,62
3390	APLICAÇÕES DIRETA	60.900,00	-	-	60.900,00	(35.880,38)	25.019,62
18.131.1077.2696	MANUTENÇÃO DA OUVIDORIA DA SECRETARIA DE MEIO AMBIENTE E	1.000,00	-	-	1.000,00	-	1.000,00
3390	APLICAÇÕES DIRETA	1.000,00	-	-	1,000,00	-	1,000,00
18.541.0098.1551	ELABORAÇÃO E IMPLEMENTAÇÃO DA POLÍTICA ESTADUAL DE GESTÃO E	2.629.400,00	-	-	2.629.400,00	(2.163.400,00)	466.000,00
3390	APLICAÇÕES DIRETA	1,000,00	-	-	1,000,00	-	1,000,00
4440	TRANSFERÊNCIAS A MUNICÍPIOS	2.100.000,00	-	-	2.100.000,00	(1.855.000,00)	245.000,00
4450	TRANSFERÊNCIAS A INSTITUIÇÕES PRIVADAS SEM FINS LUCRATIVOS	488.400,00	-	(180.000,00)	308.400,00	(288.400,00)	20.000,00
3340	TRANSFERÊNCIAS A MUNICÍPIOS	-	-	200.000,00	200.000,00	-	200.000,00
3350	TRANSFERÊNCIAS A INSTITUIÇÕES PRIVADAS SEM FINS LUCRATIVOS	40.000,00	-	(20.000,00)	20.000,00	(20.000,00)	-
18.541.0098.2703	APOIO AS AÇÕES DE PROTEÇÃO, CONSERVAÇÃO E EDUCAÇÃO AMBIENTAL	45.465,39	-	-	45.465,39	(44.465,39)	1.000,00
3390	APLICAÇÕES DIRETA	1,000,00	-	-	1,000,00	-	1,000,00
4450	TRANSFERÊNCIAS A INSTITUIÇÕES PRIVADAS SEM FINS LUCRATIVOS	44.465,39	-	-	44.465,39	(44.465,39)	-
18.541.0098.3378	PROMOVER A GESTÃO AMBIENTAL DAS BACIAS HIDROGRÁFICAS DO	1.000,00	-	-	1,000,00	-	1,000,00
3390	APLICAÇÕES DIRETA	1,000,00	-	-	1,000,00	-	1,000,00
18.541.0098.3382	PROMOVER A CONSERVAÇÃO E A GESTÃO SUSTENTÁVEL DA APA	1.000,00	-	-	1,000,00	-	1,000,00
3390	APLICAÇÕES DIRETA	1,000,00	-	-	1,000,00	-	1,000,00
18.541.0098.3389	AÇÕES DE INCENTIVO AO DESENVOLVIMENTO DE BAIXO CARBONO	201.000,00	-	-	201.000,00	-	201.000,00
3390	APLICAÇÕES DIRETA	201.000,00	-	-	201.000,00	-	201.000,00
18.541.0098.3391	IMPLEMENTAÇÃO DA POLÍTICA ESTADUAL DE GERENCIAMENTO COSTEIRO	521.000,00	-	-	521.000,00	(500.000,00)	21.000,00
3390	APLICAÇÕES DIRETA	1,000,00	-	(480.000,00)	1,000,00	-	1,000,00
4490	APLICAÇÕES DIRETA	500.000,00	-	500.000,00	500.000,00	(500.000,00)	20.000,00
3350	TRANSFERÊNCIAS A INSTITUIÇÕES PRIVADAS SEM FINS LUCRATIVOS	-	-	(20.000,00)	-	-	-
4450	TRANSFERÊNCIAS A INSTITUIÇÕES PRIVADAS SEM FINS LUCRATIVOS	20.000,00	-	-	1,000,00	-	1,000,00
18.541.0098.3783	ELABORAÇÃO E IMPLEMENTAÇÃO DO PROGRAMA PARQUE CAPIBARIBE	1.000,00	-	-	1,000,00	-	1,000,00
3390	APLICAÇÕES DIRETA	306.306,12	-	-	306.306,12	(143.800,00)	162.506,12
3350	PROMOÇÃO DO USO SUSTENTÁVEL DOS RECURSOS NATURAIS	164.800,00	-	-	164.800,00	(143.800,00)	21.000,00
3390	APLICAÇÕES DIRETA	141.506,12	-	-	141.506,12	-	141.506,12
18.541.0098.3891	IMPLANTAÇÃO DA POLÍTICA ESTADUAL DE EDUCAÇÃO AMBIENTAL PE/PEPE	10.000,00	-	-	50.000,00	-	50.000,00
3390	APLICAÇÕES DIRETA	10.000,00	-	-	10.000,00	-	10.000,00
4450	TRANSFERÊNCIAS A INSTITUIÇÕES PRIVADAS SEM FINS LUCRATIVOS	40.000,00	-	-	40.000,00	-	40.000,00
18.541.0098.4122	ELABORAÇÃO DE DIAGNÓSTICO AMBIENTAL E PLANO DE	1.000,00	-	-	61.000,00	(60.000,00)	1.000,00
3390	APLICAÇÕES DIRETA	1,000,00	-	-	1,000,00	-	1,000,00
4450	TRANSFERÊNCIAS A INSTITUIÇÕES PRIVADAS SEM FINS LUCRATIVOS	60.000,00	-	-	60.000,00	(60.000,00)	-
18.541.0098.4123	ELABORAÇÃO E IMPLEMENTAÇÃO DE PROGRAMA DE INCENTIVO ECONÔMICO	251.000,00	-	-	251.000,00	(100.000,00)	151.000,00
3390	APLICAÇÕES DIRETA	1,000,00	-	-	1,000,00	-	1,000,00
4440	TRANSFERÊNCIAS A MUNICÍPIOS	90.000,00	-	-	90.000,00	-	90.000,00
3350	TRANSFERÊNCIAS A INSTITUIÇÕES PRIVADAS SEM FINS LUCRATIVOS	160.000,00	-	-	160.000,00	(100.000,00)	60.000,00
18.541.0098.4167	IMPLANTAÇÃO DA POLÍTICA FLORESTAL E DE BIODIVERSIDADE	6.224.207,85	-	-	6.224.207,84	(2.116.364,77)	4.107.843,08




# DEMONSTRAÇÃO COMPARATIVA DA DESPESA AUTORIZADA COM A REALIZADA

ESTADO DE PERNAMBUCO  
SECRETARIA DA FAZENDA  
COORDENAÇÃO DE CONTROLE DO TESOUREO ESTADUAL  
CONTADORIA GERAL DO ESTADO

EXERCÍCIO 2021  
QUADRO 10

R\$1,00

CÓDIGO	ESPECIFICAÇÃO	ORÇAMENTO + SUPLEMENTAÇÃO	ESPECIAL + EXTRAORDINÁRIO	MOVIMENTAÇÃO	AUTORIZADO	REALIZADO	DIFERENÇA
(ANEXO 11 DA LEI 4.320/64)							
3350	TRANSFERÊNCIAS A INSTITUIÇÕES PRIVADAS SEM FINS LUCRATIVOS	-	-	2.847.792,80	2.847.792,80	(1.564.157,57)	1.283.635,23
3390	APLICAÇÕES DIRETA	5.824.207,85	-	(2.847.792,80)	2.976.415,04	(552.207,20)	2.424.207,85
4450	TRANSFERÊNCIAS A INSTITUIÇÕES PRIVADAS SEM FINS LUCRATIVOS	400.000,00	-	-	400.000,00	-	400.000,00
18.541.0098.4294	PROMOÇÃO DE AÇÕES DE COMBATE À DESERTIFICAÇÃO, CONVIVÊNCIA	339.375,44	-	-	339.375,44	-	339.375,44
3390	APLICAÇÕES DIRETA	276.525,44	-	-	276.525,44	-	276.525,44
4490	APLICAÇÕES DIRETA	62.850,00	-	-	62.850,00	-	62.850,00
18.542.0098.3786	IMPLANTAÇÃO DE AÇÕES DE MITIGAÇÃO E ADAPTAÇÃO À MUDANÇA	1.000,00	-	-	1.000,00	-	1.000,00
3390	APLICAÇÕES DIRETA	1.000,00	-	-	1.000,00	-	1.000,00
18.542.0098.4185	IMPLANTAÇÃO E GERENCIAMENTO DE UNIDADES DE CONSERVAÇÃO NO	54.480,00	-	-	54.480,00	-	54.480,00
3390	APLICAÇÕES DIRETA	54.480,00	-	-	54.480,00	-	54.480,00
18.542.1076.4483	IMPLANTAÇÃO DO PLANO ESTADUAL DE GESTÃO DE RESÍDUOS SÓLIDOS	2.000,00	-	-	2.000,00	-	2.000,00
3390	APLICAÇÕES DIRETA	2.000,00	-	-	2.000,00	-	2.000,00
18.572.1076.4176	IMPLANTAÇÃO DO CENTRO DE EDUCAÇÃO AMBIENTAL VIVENCIADA DE	1.000,00	-	-	1.000,00	-	1.000,00
3390	APLICAÇÕES DIRETA	1.000,00	-	-	1.000,00	-	1.000,00
18.813.0098.3778	REQUALIFICAÇÃO DO PARQUE ESTADUAL DE DOIS IRMÃOS	6.117.461,93	-	-	6.117.461,93	(2.109.274,81)	4.008.187,12
3390	APLICAÇÕES DIRETA	4.110.189,90	-	1.020.000,00	5.130.189,90	(1.823.714,81)	3.306.475,09
4490	APLICAÇÕES DIRETA	2.007.272,03	-	(1.020.000,00)	987.272,03	(285.560,00)	701.712,03
18.846.0440.3793	CONCESSÃO DE VALE TRANSPORTE E AUXÍLIO ALIMENTAÇÃO A	13.481,05	-	-	13.481,05	-	13.481,05
3390	APLICAÇÕES DIRETA	4.000,00	-	-	4.000,00	-	4.000,00
3393	APLICAÇÃO DIRETA DE DEC. DE OPERAÇÃO DE ÓRGÃOS/FUNDOS E	9.481,05	-	-	9.481,05	-	9.481,05
18.846.0440.3795	CONTRIBUIÇÕES PATRONAIS DA SECRETARIA DE MEIO AMBIENTE E	18.800,00	-	-	18.800,00	(11.035,85)	7.764,15
3191	APLICAÇÃO DIRETA DECORRENTE DE OPERAÇÃO ENTRE ÓRGÃOS, FUNDOS E	18.800,00	-	-	18.800,00	(11.035,85)	7.764,15
18.846.0440.3851	CONTRIBUIÇÕES PATRONAIS DA SECRETARIA DE MEIO AMBIENTE E	10.000,00	-	-	10.000,00	-	10.000,00
3191	APLICAÇÃO DIRETA DECORRENTE DE OPERAÇÃO ENTRE ÓRGÃOS, FUNDOS E	10.000,00	-	-	10.000,00	-	10.000,00
28.846.0440.3285	ENCARGOS GERAIS DA SECRETARIA DE MEIO AMBIENTE	1.000,00	-	-	1.000,00	-	1.000,00
3390	APLICAÇÕES DIRETA	1.000,00	-	-	1.000,00	-	1.000,00
<b>37.000</b>	<b>PROCURADORIA GERAL DO ESTADO</b>	<b>483.217.358,88</b>	-	-	<b>483.217.358,88</b>	<b>(378.884.785,17)</b>	<b>104.332.573,71</b>
<b>00.122</b>	<b>PROCURADORIA GERAL DO ESTADO - ADMINISTRAÇÃO DIRETA</b>	<b>483.217.358,88</b>	-	-	<b>483.217.358,88</b>	<b>(378.884.785,17)</b>	<b>104.332.573,71</b>
02.062.0452.2801	CONSERVAÇÃO DO PATRIMÔNIO PÚBLICO DA PROCURADORIA GERAL DO	5.711.183,20	-	-	5.711.183,20	(631.496,52)	5.079.686,68
4490	APLICAÇÕES DIRETA	5.242.577,00	-	1.000,00	5.243.577,00	(165.977,68)	5.077.599,32
3390	APLICAÇÕES DIRETA	468.606,20	-	(1.000,00)	467.606,20	(465.518,84)	2.087,36
02.062.1010.3041	CONTROLE E ACOMPANHAMENTO DOS ENCARGOS DECORRENTES DAS	315.574.877,84	-	-	315.574.877,84	(225.226.208,87)	90.348.669,97
3190	APLICAÇÕES DIRETA	168.899.677,84	-	20.654.246,75	189.553.924,59	(102.685.423,70)	86.868.500,89
3390	APLICAÇÕES DIRETA	141.675.200,00	-	(20.814.246,75)	120.860.953,24	(117.387.576,66)	3.473.376,59
4490	APLICAÇÕES DIRETA	5.000,00,00	-	160.000,00	5.160.000,00	(5.153.208,51)	6.791,49
02.062.1016.3488	AUMENTO DA RECUPERAÇÃO DA DÍVIDA ATIVA	10.000,00	-	-	10.000,00	-	10.000,00
3390	APLICAÇÕES DIRETA	10.000,00	-	-	10.000,00	-	10.000,00
02.062.1041.2081	DEFESA JUDICIAL E EXTRAJUDICIAL DO ESTADO E DE SUAS AUTARQUIAS	96.813.804,04	-	-	96.813.804,04	(92.888.841,65)	3.924.962,39
3190	APLICAÇÕES DIRETA	76.133.100,00	-	(3.849.600,00)	72.283.500,00	(70.941.568,53)	1.341.931,47
3390	APLICAÇÕES DIRETA	20.680.704,04	-	3.849.600,00	24.530.304,04	(21.947.273,12)	2.583.030,92
3190	ENCARGOS COM INSS DO PESSOAL CONTRATADO E COMISSÃO DO DA	349.600,00	-	-	349.600,00	(373.356,89)	7.843,11
3191	APLICAÇÃO DIRETA DECORRENTE DE OPERAÇÃO ENTRE ÓRGÃOS, FUNDOS E	31.600,00	-	31.600,00	31.600,00	-	-
02.122.0452.4417	GESTÃO DAS ATIVIDADES DA PROCURADORIA GERAL DO ESTADO	20.521.093,80	-	(31.600,00)	20.521.093,80	(18.048.624,31)	2.472.469,49
3190	APLICAÇÕES DIRETA	12.739.700,00	-	-	12.739.700,00	(10.609.707,26)	2.129.992,74
3390	APLICAÇÕES DIRETA	7.778.393,80	-	-	7.778.393,80	(7.438.544,92)	339.848,88
3391	APLICAÇÃO DIRETA DECORRENTE DE OPERAÇÃO ENTRE ÓRGÃOS,	3.000,00	-	-	3.000,00	(372,13)	2.627,87
02.126.0452.2803	MANUTENÇÃO DA TECNOLOGIA DE INFORMAÇÃO E COMUNICAÇÃO DA	116.200,00	-	-	116.200,00	(96.970,12)	19.229,88



# DEMONSTRAÇÃO COMPARATIVA DA DESPESA AUTORIZADA COM A REALIZADA

ESTADO DE PERNAMBUCO  
SECRETARIA DA FAZENDA  
COORDENAÇÃO DE CONTROLE DO TESOUREO ESTADUAL  
CONTADORIA GERAL DO ESTADO

EXERCÍCIO 2021  
QUADRO 10

R\$1,00

CÓDIGO	ESPECIFICAÇÃO	ORÇAMENTO + SUPLEMENTAÇÃO	ESPECIAL + EXTRAORDINÁRIO	MOVIMENTAÇÃO	AUTORIZADO	REALIZADO	DIFERENÇA
3390	APLICAÇÕES DIRETA	116.200,00	-	-	116.200,00	(96.970,12)	19.229,88
02.846.0452.0834	CONCESSÃO DE VALE TRANSPORTE E AUXÍLIO ALIMENTAÇÃO A	240.400,00	-	-	240.400,00	(174.204,80)	66.195,20
3390	APLICAÇÕES DIRETA	240.400,00	-	-	240.400,00	(174.204,80)	66.195,20
02.846.0452.0836	CONTRIBUIÇÕES PATRONAIS DA PROCURADORIA GERAL DO ESTADO AO	20.044.700,00	-	-	20.044.700,00	(19.674,67)	370.021,37
3191	APLICAÇÃO DIRETA DECORRE DE OPERAÇÃO ENTRE ÓRGÃOS, FUNDOS E	20.044.700,00	-	-	20.044.700,00	(19.674,67)	370.021,37
02.846.0452.3884	CONTRIBUIÇÕES PATRONAIS DA PROCURADORIA GERAL DO ESTADO AO	440.000,00	-	-	440.000,00	(426.141,91)	13.858,09
3190	APLICAÇÕES DIRETA	390.000,00	-	(390.000,00)	-	-	-
3191	APLICAÇÃO DIRETA DECORRE DE OPERAÇÃO ENTRE ÓRGÃOS, FUNDOS E	50.000,00	-	390.000,00	440.000,00	(426.141,91)	13.858,09
28.846.0452.0832	CONTRIBUIÇÃO COMPLEMENTAR DA PROCURADORIA GERAL DO ESTADO	23.363.900,00	-	-	23.363.900,00	(21.344.261,47)	2.019.638,53
3191	APLICAÇÃO DIRETA DECORRE DE OPERAÇÃO ENTRE ÓRGÃOS, FUNDOS E	23.363.900,00	-	-	23.363.900,00	(21.344.261,47)	2.019.638,53
<b>38.000</b>	<b>SECRETARIA DE DESENVOLVIMENTO URBANO E HABITAÇÃO</b>	<b>115.295.158,79</b>	<b>(7.760.844,81)</b>	-	<b>107.534.313,98</b>	<b>(18.890.084,06)</b>	<b>88.644.229,92</b>
<b>00.123</b>	<b>SECRETARIA DE DESENVOLVIMENTO URBANO E HABITAÇÃO -</b>	<b>115.295.158,79</b>	<b>(7.760.844,81)</b>	-	<b>107.534.313,98</b>	<b>(18.890.084,06)</b>	<b>88.644.229,92</b>
04.122.0361.1549	ACOMPANHAMENTO DOS CONTRATOS DE CONCESSÃO DAS PPPS	8.886.665,79	(7.760.844,81)	-	1.125.820,98	(1.125.820,98)	-
3390	APLICAÇÕES DIRETA	2.500.000,00	(2.236.085,16)	-	263.914,84	(263.914,84)	-
4567	EXECUÇÃO DE CONTRATO DE PARceria PÚBLICO-PRIVADA - PPP	3.131.665,79	(4.980.024,94)	1.848.359,15	-	-	-
3367	EXECUÇÃO DE CONTRATO DE PARceria PÚBLICO-PRIVADA - PPP	3.255.000,00	(544.734,71)	(2.680.000,00)	30.265,29	(30.265,29)	-
4590	APLICAÇÕES DIRETA	-	-	831.640,85	831.640,85	(831.640,85)	-
15.122.0056.1789	ENCARGOS COM INSS DO PESSOAL CONTRATADO E COMISSÃO DO DA	1.677.900,00	-	-	1.677.900,00	(1.432.368,82)	245.531,18
3190	APLICAÇÕES DIRETA	1.677.900,00	-	-	1.677.900,00	(1,432.368,82)	245.531,18
15.122.0450.4019	CONSERVAÇÃO DO PATRIMÔNIO PÚBLICO NA SECRETARIA DE	485.505,53	-	-	485.505,53	(100.716,02)	384.789,51
3390	APLICAÇÕES DIRETA	395.505,53	-	-	395.505,53	(100.716,02)	384.789,51
4490	APLICAÇÕES DIRETA	90.000,00	-	90.000,00	485.505,53	(100.716,02)	384.789,51
15.122.0450.4374	GESTÃO DAS ATIVIDADES DA SECRETARIA DE DESENVOLVIMENTO	13.448.165,00	-	(90.000,00)	-	-	-
3190	APLICAÇÕES DIRETA	11.660.800,00	-	(5.200,00)	13.448.165,00	(11.550.703,28)	1.897.461,72
3390	APLICAÇÕES DIRETA	1.779.365,00	-	1.16,30	11.655.600,00	(10.289.676,68)	1.365.923,32
3391	APLICAÇÃO DIRETA DECORRENTE DE OPERAÇÃO ENTRE ÓRGÃOS,	-	-	1.086,70	1.779.481,30	(1.258.972,14)	520.509,16
15.126.0450.4264	MANUTENÇÃO DA TECNOLOGIA DE INFORMAÇÃO E COMUNICAÇÃO DA	8.000,00	-	3.997,00	1.086,70	(794,52)	292,18
3390	APLICAÇÕES DIRETA	420.676,00	-	-	11.997,00	(1.259,94)	10.737,06
4490	APLICAÇÕES DIRETA	273.176,00	-	-	420.676,00	(119.897,46)	300.778,54
15.131.1077.4581	MANUTENÇÃO DA OUVIDORIA DA SECRETARIA DAS CIDADES	5.000,00	-	-	273.176,00	(111.663,68)	161.512,32
3390	APLICAÇÕES DIRETA	5.000,00	-	-	147.500,00	(8.233,78)	139.266,22
15.422.0450.4154	FOMENTO E APOIO AO CONSELHO ESTADUAL DAS CIDADES	150.000,00	-	-	5.000,00	-	5.000,00
3390	APLICAÇÕES DIRETA	150.000,00	-	-	5.000,00	-	5.000,00
3390	APLICAÇÕES DIRETA	53.934.910,95	-	-	150.000,00	-	150.000,00
4440	REQUALIFICAÇÃO DOS ESPAÇOS E EQUIPAMENTOS PÚBLICOS	9.900.855,62	(1.662.125,21)	-	53.934.910,94	(1.345.450,92)	52.589.460,03
4490	APLICAÇÕES DIRETA	43.894.055,33	-	1.662.125,21	8.338.720,41	(1.139.455,63)	7.099.274,78
4441	TRANSFERÊNCIAS A MUNICÍPIO - FUNDO A FUNDO	140.000,00	-	-	45.556.180,54	(205.995,29)	45.350.185,25
15.451.1031.4218	MELHORIA DA CIRCULAÇÃO NAS VIAS URBANAS	230.000,00	-	-	140.000,00	-	140.000,00
3390	APLICAÇÕES DIRETA	5.000,00	-	-	230.000,00	-	230.000,00
4440	TRANSFERÊNCIAS A MUNICÍPIOS	10.000,00	-	-	5.000,00	-	5.000,00
15.452.0182.2958	PRODUÇÃO E SISTEMATIZAÇÃO DE ESTUDOS E PESQUISAS PARA	10.000,00	-	-	225.000,00	-	225.000,00
3390	APLICAÇÕES DIRETA	10.000,00	-	-	10.000,00	-	10.000,00
15.452.1029.2531	APOIO A IMPLANTAÇÃO DE PROJETOS INTEGRADOS DE INTERVENÇÃO	3.843.699,04	-	-	3.843.699,04	(1.895.973,18)	1.947.725,86
4440	TRANSFERÊNCIAS A MUNICÍPIOS	1.599.022,82	-	1.018.708,08	2.617.730,90	(1.849.915,88)	767.817,02
4490	APLICAÇÕES DIRETA	2.244.676,22	-	(1.018.708,08)	449.949,81	(46.059,30)	1.179.908,84
15.452.1076.4166	IMPLANTAÇÃO DO SISTEMA ESTADUAL DE APOIO A GESTÃO MUNICIPAL	449.949,81	-	-	449.949,81	-	449.949,81
3390	APLICAÇÕES DIRETA	8.000,00	-	-	8.000,00	-	8.000,00




# DEMONSTRAÇÃO COMPARATIVA DA DESPESA AUTORIZADA COM A REALIZADA

ESTADO DE PERNAMBUCO  
SECRETARIA DA FAZENDA  
COORDENAÇÃO DE CONTROLE DO TESOUREO ESTADUAL  
CONTADORIA GERAL DO ESTADO

EXERCÍCIO 2021  
QUADRO 10

R\$1,00

CÓDIGO	ESPECIFICAÇÃO	ORÇAMENTO + SUPLEMENTAÇÃO	ESPECIAL + EXTRAORDINÁRIO	MOVIMENTAÇÃO	AUTORIZADO	REALIZADO	DIFERENÇA
		(ANEXO 11 DA LEI 4.320/64)					
4490	APLICAÇÕES DIRETA	441.949,81	-	-	441.949,81	-	441.949,81
15.453.1031.4131	IMPLANTAÇÃO DE CORREDORES VÁRIOS ERADIAL	31.040.874,80	-	-	31.040.874,80	(1.278.752,98)	29.762.121,82
4490	APLICAÇÕES DIRETA	31.039.074,80	(3.300,00)	(3.300,00)	31.035.774,80	(1.275.452,98)	29.760.321,82
3390	APLICAÇÕES DIRETA	1.800,00	-	3.300,00	5.100,00	(3.300,00)	1.800,00
15.453.1031.4235	MELHORIA NO SISTEMA DE TRANSPORTE PÚBLICO DE PASSAGEIROS	513.899,84	-	-	513.899,84	(6.500,00)	507.399,84
4490	APLICAÇÕES DIRETA	513.899,84	-	-	513.899,84	(6.500,00)	507.399,84
15.812.1029.4048	AMPLIAÇÃO DA COBERTURA DA REDE DE ACADEMIAS DAS CIDADES	5.000,00	-	-	5.000,00	-	5.000,00
4490	APLICAÇÕES DIRETA	5.000,00	-	-	5.000,00	-	5.000,00
15.846.0450.0995	CONTRIBUIÇÕES PATRONAIS DA SECRETARIA DE DESENVOLVIMENTO	47.200,00	-	-	47.200,00	-	47.200,00
3191	APLICAÇÃO DIRETA DECORR DE OPERAÇÃO ENTRE ÓRGÃOS, FUNDOS E	47.200,00	-	-	47.200,00	-	47.200,00
15.846.0450.0998	CONCESSÃO DE VALE TRANSPORTE E AUXÍLIO ALIMENTAÇÃO A	76.800,00	-	-	76.800,00	-	76.800,00
3390	APLICAÇÕES DIRETA	76.800,00	-	-	76.800,00	-	76.800,00
15.846.0450.3883	CONTRIBUIÇÕES PATRONAIS DA SECRETARIA DE DESENVOLVIMENTO	5.000,00	-	-	5.000,00	-	5.000,00
3191	APLICAÇÃO DIRETA DECORR DE OPERAÇÃO ENTRE ÓRGÃOS, FUNDOS E	5.000,00	-	-	5.000,00	-	5.000,00
16.482.1029.2905	FORMULAÇÃO E PROMOÇÃO DA POLÍTICA HABITACIONAL DO ESTADO	5.000,00	-	-	5.000,00	-	5.000,00
3390	APLICAÇÕES DIRETA	5.000,00	-	-	5.000,00	-	5.000,00
28.846.0450.3142	ENCARGOS GERAIS DA SECRETARIA DE DESENVOLVIMENTO URBANO E	58.912,03	-	-	58.912,03	(33.900,42)	25.011,61
4420	TRANSFERÊNCIAS À UNIÃO	58.912,03	-	(33.900,42)	25.011,61	-	25.011,61
4490	APLICAÇÕES DIRETA	-	-	33.900,42	33.900,42	-	-
<b>39.000</b>	<b>SECRETARIA DE DEFESA SOCIAL</b>	<b>4.662.638.437,21</b>	-	-	<b>4.662.638.437,21</b>	<b>(3.574.063.746,17)</b>	<b>1.088.574.691,04</b>
<b>00.124</b>	<b>SECRETARIA DE DEFESA SOCIAL - ADMINISTRAÇÃO DIRETA</b>	<b>4.662.638.437,21</b>	-	-	<b>4.662.638.437,21</b>	<b>(3.574.063.746,17)</b>	<b>1.088.574.691,04</b>
06.122.0056.1790	ENCARGOS COM INSS DO PESSOAL CONTRATADO E COMISSÃO DO DA	670.900,00	-	-	670.900,00	(637.807,36)	33.092,64
3190	APLICAÇÕES DIRETA	670.900,00	-	-	670.900,00	(637.807,36)	33.092,64
06.122.0439.2927	CONSERVAÇÃO DO PATRIMÔNIO PÚBLICO NA SECRETARIA DE DEFESA	35.893.883,84	-	-	35.893.883,84	(31.120.012,94)	4.773.870,90
3390	APLICAÇÕES DIRETA	35.893.883,84	-	-	35.893.883,84	(31.120.012,94)	4.773.870,90
06.122.0439.4382	GESTÃO DAS ATIVIDADES DA SECRETARIA DE DEFESA SOCIAL -	64.489.599,19	-	-	64.489.599,19	(50.621.185,02)	13.868.414,17
3190	APLICAÇÕES DIRETA	19.112.600,00	-	-	19.112.600,00	(14.802.716,30)	4.309.883,70
3390	APLICAÇÕES DIRETA	44.615.374,10	(9.939,08)	(9.939,08)	44.605.435,02	(35.775.250,64)	8.830.184,38
3391	APLICAÇÃO DIRETA DECORRENTE DE OPERAÇÃO ENTRE ÓRGÃOS,	20.000,00	-	-	20.000,00	-	20.000,00
4490	APLICAÇÕES DIRETA	741.625,09	9.939,08	9.939,08	751.564,17	(43.218,08)	708.346,09
06.125.1039.0253	SERVIÇO DE CORREGEDORIA DA SECRETARIA DE DEFESA SOCIAL	79.300,00	-	-	79.300,00	(32.830,82)	46.469,18
3390	APLICAÇÕES DIRETA	79.300,00	-	-	79.300,00	(32.830,82)	46.469,18
06.125.1077.0249	MANUTENÇÃO DA OUVIDORIA DA SECRETARIA DE DEFESA SOCIAL	1.000,00	-	-	1.000,00	-	1.000,00
3350	TRANSFERÊNCIAS A INSTITUIÇÕES PRIVADAS SEM FINS LUCRATIVOS	20.074.192,57	-	-	20.074.192,57	(13.888.560,38)	6.185.632,19
06.125.0439.2042	MANUTENÇÃO DA TECNOLOGIA DE INFORMAÇÃO E COMUNICAÇÃO DA	16.058.500,00	1.150.413,95	1.150.413,95	17.208.913,95	(12.032.916,31)	5.175.997,64
3390	APLICAÇÕES DIRETA	4.015.692,57	(1.150.413,95)	(1.150.413,95)	2.865.278,62	(1.855.644,07)	1.009.634,55
4490	APLICAÇÕES DIRETA	560.000,00	-	-	560.000,00	-	560.000,00
06.128.0171.0331	FORMAÇÃO, EDUCAÇÃO CONTINUADA E APERFEIÇOAMENTO	560.000,00	-	-	560.000,00	-	560.000,00
3390	APLICAÇÕES DIRETA	560.000,00	-	-	560.000,00	-	560.000,00
06.128.0923.4037	ADEQUAÇÃO PERMANENTE DOS EFEITOS DAS UNIDADES OPERATIVAS	11.493.413,80	-	-	11.493.413,80	(6.584.376,62)	4.909.037,18
3390	APLICAÇÕES DIRETA	11.331.657,00	-	-	11.331.657,00	(6.584.376,62)	4.747.280,38
4490	APLICAÇÕES DIRETA	161.756,80	-	-	161.756,80	-	161.756,80
06.181.0523.2366	PRESTAÇÃO DE SERVIÇO DE POLÍCIAMENTO PREVENTIVO E OSTENSIVO	1.556.256.958,58	-	-	1.536.256.958,58	(1.495.390.338,91)	40.866.619,67
3190	APLICAÇÕES DIRETA	1.270.273.300,00	-	-	1.270.273.300,00	(1.243.293.888,15)	26.979.411,85
3390	APLICAÇÕES DIRETA	256.897.168,85	35.000,00	35.000,00	256.932.168,84	(244.577.250,76)	12.354.918,09
4490	APLICAÇÕES DIRETA	8.686.489,73	(35.000,00)	(35.000,00)	8.651.489,73	(7.519.200,00)	1.132.289,73
4440	TRANSFERÊNCIAS A MUNICÍPIOS	400.000,00	-	-	400.000,00	-	400.000,00
06.181.0523.2381	PRESTAÇÃO DE SERVIÇO DE POLÍCIAMENTO CIVIL E ESPECIALIZADO	823.270.313,83	-	-	823.270.313,83	(803.548.519,99)	19.721.793,84



# DEMONSTRAÇÃO COMPARATIVA DA DESPESA AUTORIZADA COM A REALIZADA


ESTADO DE PERNAMBUCO  
SECRETARIA DA FAZENDA  
COORDENAÇÃO DE CONTROLE DO TESOUREO ESTADUAL  
CONTADORIA GERAL DO ESTADO

EXERCÍCIO 2021  
QUADRO 10

R\$1,00

CÓDIGO	ESPECIFICAÇÃO	ORÇAMENTO + SUPLEMENTAÇÃO	ESPECIAL + EXTRAORDINÁRIO	MOVIMENTAÇÃO	AUTORIZADO	REALIZADO	DIFERENÇA
3190	APLICAÇÕES DIRETA	726.198.100,00	-	(5.644.053,95)	720.554.046,44	(714.048.734,62)	6.510.311,83
3390	APLICAÇÕES DIRETA	93.566.173,83	-	644.053,55	94.210.227,38	(86.270.033,15)	7.940.194,23
4490	APLICAÇÕES DIRETA	3.506.040,00	-	5.000.000,00	8.506.040,00	(3.234.752,22)	5.271.287,78
06.181.0523.2711	DESENVOLVIMENTO DAS AÇÕES DE POLÍCIA CIENTÍFICA	22.902.806,87	-	-	22.902.806,87	(9.385.265,48)	13.517.541,39
3390	APLICAÇÕES DIRETA	11.816.137,85	-	(597.261,60)	11.218.876,24	(8.159.400,54)	3.059.475,71
4490	APLICAÇÕES DIRETA	11.086.669,02	-	597.261,60	11.683.930,62	(1.225.864,94)	10.458.065,68
06.181.0923.0333	REAPARELHAMENTO OPERACIONAL DAS UNIDADES DE SEGURANÇA	70.087.028,98	-	-	70.087.028,98	(41.005.691,33)	29.081.337,65
4490	APLICAÇÕES DIRETA	69.532.884,50	-	(991.853,95)	68.541.031,14	(40.879.366,25)	27.661.664,90
3390	APLICAÇÕES DIRETA	554.144,48	-	991.853,95	1.545.997,83	(126.325,08)	1.419.672,75
06.181.0923.3055	DINAMIZAÇÃO DAS AÇÕES DO CENTRO INTEGRADO DE OPERAÇÕES DE	9.431.424,82	-	-	9.431.424,82	(9.221.605,21)	209.819,61
3390	APLICAÇÕES DIRETA	9.431.424,82	-	-	9.431.424,82	(9.221.605,21)	209.819,61
06.181.0923.4223	MELHORIA DA INFRAESTRUTURA PARA A ATIVIDADE POLICIAL E	16.677.681,30	-	-	16.677.681,30	(2.868.666,06)	13.809.015,24
3390	APLICAÇÕES DIRETA	4.278.421,71	-	(74.650,07)	4.203.771,64	(2.006.877,44)	2.196.894,20
4490	APLICAÇÕES DIRETA	14.399.259,59	-	74.650,07	14.473.909,66	(861.788,62)	13.612.121,04
06.181.0923.4233	MELHORIA NA PREVENÇÃO DA VIOLÊNCIA NOS ESPAÇOS PÚBLICOS	30.154.610,94	-	-	30.154.610,94	(30.154.610,94)	-
3390	APLICAÇÕES DIRETA	30.154.610,94	-	-	30.154.610,94	(30.154.610,94)	-
06.181.1005.4005	ADEQUAÇÃO DA COBERTURA ESPACIAL DAS UNIDADES DO CORPO DE	1.200.000,00	-	-	1.200.000,00	(170.990,55)	1.029.009,45
4490	APLICAÇÕES DIRETA	1.200.000,00	-	-	1,200,000,00	(170.990,55)	1.029.009,45
06.181.1039.2695	DESENVOLVIMENTO DE OPERAÇÕES ESPECIAIS	57.345.539,82	-	-	57.345.539,82	(54.225.553,68)	3.119.986,14
3390	APLICAÇÕES DIRETA	57.345.539,82	-	-	57.345.539,82	(54.225.553,68)	3.119.986,14
06.182.1005.0304	CONTROLE DE INCÊNDIO, PREVENÇÃO E ATENDIMENTO PRÉ-HOSPITALAR	256.932.354,52	-	-	256.932.354,52	(240.131.044,28)	16.801.310,24
3190	APLICAÇÕES DIRETA	229.222.061,86	-	(4.680.586,24)	224.541.475,62	(214.004.704,54)	10.536.771,08
3390	APLICAÇÕES DIRETA	25.084.292,66	-	4.719.777,44	29.804.070,10	(26.126.339,74)	3.677.730,36
4490	APLICAÇÕES DIRETA	2.626.000,00	-	(391.91,20)	2.586.808,80	-	2.586.808,80
06.183.1039.0252	DINAMIZAÇÃO DO SISTEMA ESTADUAL DE INTELIGÊNCIA DE SEGURANÇA	2.739.579,65	-	-	2.739.579,64	(917.758,71)	1.821.820,94
3390	APLICAÇÕES DIRETA	1.179.665,07	-	(176.058,83)	1.003.606,24	(917.758,71)	85.847,53
4490	APLICAÇÕES DIRETA	1.559.914,58	-	176.058,83	1.735.973,41	-	1.735.973,41
06.422.1039.4114	DESENVOLVIMENTO DE AÇÕES DE PROTEÇÃO A PESSOAS EM SITUAÇÃO	927.800,00	-	-	927.800,00	-	927.800,00
3190	APLICAÇÕES DIRETA	927.800,00	-	-	927.800,00	-	927.800,00
06.846.0439.0258	CONTRIBUIÇÕES PATRONAIS DA SECRETARIA DE DEFESA SOCIAL AO	540.472.600,17	-	-	540.472.600,17	(184.989.585,09)	355.483.015,08
3191	APLICAÇÃO DIRETA DECORRE DE OPERAÇÃO ENTRE ÓRGÃOS, FUNDOS E	548.796.749,99	-	(10.005.379,34)	538.791.370,64	(184.989.585,09)	353.801.785,46
3390	APLICAÇÕES DIRETA	(8.324.149,72)	-	10.005.379,34	1,681,229,62	-	1.681.229,62
3390	CONCESSÃO DE VALE TRANSPORTE E AUXÍLIO ALIMENTAÇÃO A	90.965.818,22	-	-	90.965.818,22	(80.810.375,07)	10.155.443,15
3390	APLICAÇÕES DIRETA	90.965.818,22	-	-	90.965.818,22	(80.810.375,07)	10.155.443,15
06.846.0439.3846	CONTRIBUIÇÕES PATRONAIS DA SECRETARIA DE DEFESA SOCIAL AO	54.100,00	-	-	54,100,00	(52.004,11)	2.095,89
3190	APLICAÇÕES DIRETA	14,000,00	-	(14,000,00)	-	-	-
3191	APLICAÇÃO DIRETA DECORRE DE OPERAÇÃO ENTRE ÓRGÃOS, FUNDOS E	40,100,00	-	14,000,00	54,100,00	(52,004,11)	2,095,89
10.302.0439.0297	ASSISTÊNCIA MÉDICO-HOSPITALAR AOS POLICIAIS, POMBOS	123.517.685,33	-	-	123.517.685,33	(116.870.815,44)	6.646.869,89
3190	APLICAÇÕES DIRETA	54.036.900,00	-	(5.500.000,00)	48.536.900,00	(45,100,110,53)	3.436.789,47
3390	APLICAÇÕES DIRETA	69.480.785,33	-	5.500.000,00	74.980.785,33	(71,770,704,91)	3.210.080,42
4490	MELHORIA DAS INSTALAÇÕES FÍSICAS E REEQUIPAMENTO DO COMPLEXO	2.768.148,48	-	-	2.768.148,48	(1,209,081,71)	1.559.066,77
12.561.0439.0343	PROMOÇÃO DE ENSINO FUNDAMENTAL	8.208.600,00	-	-	8.208.600,00	(6,561,985,69)	1.646.614,31
3190	APLICAÇÕES DIRETA	8.208.600,00	-	-	8,208,600,00	(6,561,985,69)	1.646.614,31
12.562.0439.0335	PROMOÇÃO DE ENSINO MÉDIO	7.077.800,00	-	-	7,077,800,00	(6,036,305,13)	1.041.494,87
3190	APLICAÇÕES DIRETA	7.077.800,00	-	-	7,077,800,00	(6,036,305,13)	1.041.494,87
12.846.0439.1483	CONTRIBUIÇÕES PATRONAIS DO COLÉGIO DA POLÍCIA MILITAR AO	3.485.400,00	-	-	3,485,400,00	(1,187,409,57)	2.297.990,43
3191	APLICAÇÃO DIRETA DECORRE DE OPERAÇÃO ENTRE ÓRGÃOS, FUNDOS E	3.485.400,00	-	-	3,485,400,00	(1,187,409,57)	2.297.990,43





# DEMONSTRAÇÃO COMPARATIVA DA DESPESA AUTORIZADA COM A REALIZADA

ESTADO DE PERNAMBUCO  
SECRETARIA DA FAZENDA  
COORDENAÇÃO DE CONTROLE DO TESOUREO ESTADUAL  
CONTADORIA GERAL DO ESTADO

EXERCÍCIO 2021  
QUADRO 10

R\$1,00

CÓDIGO	ESPECIFICAÇÃO	(ANEXO 11 DA LEI 4.320/64)				AUTORIZADO	REALIZADO	DIFERENÇA
		ORÇAMENTO + SUPLEMENTAÇÃO	ESPECIAL + EXTRAORDINÁRIO	MOVIMENTAÇÃO				
12.846.0439.3847	CONTRIBUIÇÕES PATRONAIS DO COLÉGIO DA POLÍCIA MILITAR AO	10.000,00	-	-	10.000,00	-	10.000,00	
3191	APLICAÇÃO DIRETA DECORR DE OPERAÇÃO ENTRE ÓRGÃOS; FUNDOS E	10.000,00	-	-	10.000,00	-	10.000,00	
28.846.0439.0256	CONTRIBUIÇÃO COMPLEMENTAR DA SECRETARIA DE DEFESA SOCIAL AO	922.557.508,40	-	-	922.557.508,40	(386.150.195,60)	536.407.312,80	
3190	APLICAÇÕES DIRETA	-	-	3.294.035,89	3.294.035,89	-	3.294.035,89	
3191	APLICAÇÃO DIRETA DECORR DE OPERAÇÃO ENTRE ÓRGÃOS; FUNDOS E	922.557.508,40	-	(38.393.784,71)	884.163.723,69	(386.150.195,60)	498.013.528,09	
3390	APLICAÇÕES DIRETA	-	-	35.092.815,83	35.092.815,83	-	35.092.815,83	
3391	APLICAÇÃO DIRETA DECORRENTE DE OPERAÇÃO ENTRE ÓRGÃOS;	-	-	6.932,99	6.932,99	-	6.932,99	
28.846.0439.3444	ENCARGOS GERAIS DA SECRETARIA DE DEFESA SOCIAL	332.387,90	-	(264.861,45)	332.387,90	(291.170,48)	41.217,42	
3320	TRANSFERÊNCIAS À UNIÃO	310.000,00	-	-	45.138,55	(33.282,75)	11.855,80	
3350	TRANSFERÊNCIAS A INSTITUIÇÕES PRIVADAS SEM FINS LUCRATIVOS	-	-	131.089,11	131.089,11	(131.089,11)	-	
4420	TRANSFERÊNCIAS À UNIÃO	22.387,90	-	133.772,34	156.160,24	(126.798,62)	29.361,62	
<b>43.000</b>	<b>SECRETARIA DO TRABALHO, EMPREGO E QUALIFICAÇÃO</b>	<b>58.358.830,31</b>	-	-	<b>58.358.830,31</b>	<b>(38.639.425,77)</b>	<b>19.719.404,54</b>	
<b>00.104</b>	<b>SECRETARIA DO TRABALHO, EMPREGO E QUALIFICAÇÃO -</b>	<b>54.404.730,07</b>	-	-	<b>54.404.730,07</b>	<b>(38.424.045,99)</b>	<b>15.980.684,08</b>	
04.122.0056.2785	ENCARGOS COM INSS DO PESSOAL CONTRATADO E COMISSÃO DO DA	1.134.000,00	-	-	1.134.000,00	(944.036,00)	189.964,00	
3190	APLICAÇÕES DIRETA	-	-	1.134.000,00	1.134.000,00	(944.036,00)	189.964,00	
3191	APLICAÇÃO DIRETA DECORR DE OPERAÇÃO ENTRE ÓRGÃOS; FUNDOS E	1.134.000,00	-	(1.134.000,00)	-	-	-	
11.122.0444.1922	CONSERVAÇÃO DO PATRIMÔNIO PÚBLICO NA SECRETARIA DE TRABALHO,	64.854,00	-	-	64.854,00	(59.858,64)	4.995,36	
3390	APLICAÇÕES DIRETA	64.854,00	-	-	64.854,00	(59.858,64)	4.995,36	
11.122.0444.4392	GESTÃO DAS ATIVIDADES DA SECRETARIA DO TRABALHO, EMPREGO E	8.565.222,58	-	-	8.565.222,58	(7.559.946,34)	1.005.276,24	
3190	APLICAÇÕES DIRETA	7.076.622,82	-	-	7.076.622,82	(6.534.801,28)	541.821,54	
3390	APLICAÇÕES DIRETA	1.378.599,76	-	(2.800,00)	1.375.799,76	(940.733,26)	435.066,50	
3391	APLICAÇÃO DIRETA DECORRENTE DE OPERAÇÃO ENTRE ÓRGÃOS;	-	-	800,00	800,00	-	800,00	
4490	APLICAÇÕES DIRETA	110.000,00	-	2.000,00	112.000,00	(84.411,80)	27.588,20	
11.126.0444.2276	MANUTENÇÃO DA TECNOLOGIA DE INFORMAÇÃO E COMUNICAÇÃO DA	362.700,00	-	-	362.700,00	(343.295,28)	19.404,72	
3390	APLICAÇÕES DIRETA	362.700,00	-	-	362.700,00	(343.295,28)	19.404,72	
11.333.1056.3873	INTERMEDIÇÃO DA MÃO DE OBRA E HABILITAÇÃO DO SEGURO	2.367.212,10	-	-	2.367.212,10	(2.085.750,15)	281.461,95	
3390	APLICAÇÕES DIRETA	2.367.212,10	-	(300,00)	2.366.912,10	(2.085.750,15)	281.161,95	
3391	APLICAÇÃO DIRETA DECORRENTE DE OPERAÇÃO ENTRE ÓRGÃOS;	-	-	300,00	300,00	-	300,00	
11.334.1056.1479	PROMOÇÃO DE CAPACITAÇÕES PARA O FORTALECIMENTO DAS MICRO E	430.300,00	-	-	430.300,00	(388.230,12)	42.069,88	
3390	APLICAÇÕES DIRETA	430.300,00	-	-	430.300,00	(388.230,12)	42.069,88	
11.334.1056.2710	FOMENTO AOS ARRANJOS PRODUTIVOS LOCAIS E AO ENCADEAMENTO	151.600,00	-	-	151.600,00	(136.500,00)	15.100,00	
3390	APLICAÇÕES DIRETA	151.600,00	-	(6.999,98)	144.600,02	(136.500,00)	8.100,02	
4490	APLICAÇÕES DIRETA	-	-	6.999,98	6.999,98	-	6.999,98	
11.334.1056.4078	DESENVOLVIMENTO DE AÇÕES TERRITORIAIS, SETORIAIS E ESPECIAIS DE	16.195.941,39	-	-	16.195.941,39	(4.098.685,00)	12.097.256,39	
3390	APLICAÇÕES DIRETA	26.182.298,63	-	(16.153.689,43)	10.028.609,20	(728.810,00)	9.299.799,20	
4490	APLICAÇÕES DIRETA	(62.000,00)	-	958.552,19	896.552,19	-	896.552,19	
3350	TRANSFERÊNCIAS A INSTITUIÇÕES PRIVADAS SEM FINS LUCRATIVOS	7.400,00	-	182.475,00	189.875,00	(189.875,00)	-	
3360	TRANSFERÊNCIAS A INSTITUIÇÕES PRIVADAS COM FINS LUCRATIVOS	-	-	14.284.457,34	4.352.700,10	(3.180.000,00)	1.172.700,10	
4440	TRANSFERÊNCIAS À MUNICÍPIOS	(9.931.757,24)	-	238.204,90	238.204,90	-	238.204,90	
4460	TRANSFERÊNCIAS A INSTITUIÇÕES PRIVADAS COM FINS LUCRATIVOS	-	-	490.000,00	490.000,00	-	490.000,00	
11.334.1056.4462	DESENVOLVIMENTO DA ECONOMIA SOLIDÁRIA	2.449.000,00	-	-	2.449.000,00	(837.961,69)	1.611.038,31	
3390	APLICAÇÕES DIRETA	743.000,00	-	-	743.000,00	(335.275,29)	407.724,71	
4490	APLICAÇÕES DIRETA	1.706.000,00	-	-	1.706.000,00	(502.686,40)	1.203.313,60	
11.334.1056.4706	MANUTENÇÃO DAS CENTRAIS DE ATENDIMENTO AOS MICRO E PEQUENOS	1.859.500,00	-	-	1.859.500,00	(1.830.790,96)	28.709,04	
3390	APLICAÇÕES DIRETA	1.859.500,00	-	-	1.859.500,00	(1.830.790,96)	28.709,04	
11.363.0909.4670	PROMOÇÃO DA FORMAÇÃO PROFISSIONAL PARA AS MULHERES	223.000,00	-	-	223.000,00	(179.500,00)	43.500,00	
3390	APLICAÇÕES DIRETA	223.000,00	-	-	223.000,00	(179.500,00)	43.500,00	
11.846.0444.1916	CONCESSÃO DE VALE TRANSPORTE E AUXÍLIO ALIMENTAÇÃO AOS	17.200,00	-	-	17.200,00	(14.782,91)	2.417,09	




# DEMONSTRAÇÃO COMPARATIVA DA DESPESA AUTORIZADA COM A REALIZADA

ESTADO DE PERNAMBUCO  
SECRETARIA DA FAZENDA  
COORDENAÇÃO DE CONTROLE DO TESOUREO ESTADUAL  
CONTADORIA GERAL DO ESTADO

EXERCÍCIO 2021  
QUADRO 10

R\$1,00

CÓDIGO	ESPECIFICAÇÃO	ORÇAMENTO + SUPLEMENTAÇÃO	ESPECIAL + EXTRAORDINÁRIO	MOVIMENTAÇÃO	AUTORIZADO	REALIZADO	DIFERENÇA
3390	APLICAÇÕES DIRETA	17.200,00	-	-	17.200,00	(14.782,91)	2.417,09
11.846.0444.1918	CONTRIBUIÇÕES PATRONAIS DA SECRETARIA DO TRABALHO, EMPREGO E APLICACÃO DIRETA DECORR DE OPERAÇÃO ENTRE ÓRGÃOS, FUNDOS E	26.200,00	-	-	26.200,00	-	26.200,00
3191	CONTRIBUIÇÕES PATRONAIS DA SECRETARIA DO TRABALHO, EMPREGO E APLICACÃO DIRETA DECORR DE OPERAÇÃO ENTRE ÓRGÃOS, FUNDOS E	26.200,00	-	-	26.200,00	-	26.200,00
11.846.0444.3871	CONTRIBUIÇÕES PATRONAIS DA SECRETARIA DO TRABALHO, EMPREGO E APLICACÃO DIRETA DECORR DE OPERAÇÃO ENTRE ÓRGÃOS, FUNDOS E	25.000,00	-	-	25.000,00	-	25.000,00
3191	INVERSÕES EM PARTICIPAÇÃO SOCIETÁRIA NA AGÊNCIA DE FOMENTO DO	19.978.000,00	-	-	19.978.000,00	(19.400.000,00)	578.000,00
11.846.1056.4717	APLICAÇÕES DIRETA	19.978.000,00	-	-	19.978.000,00	(19.400.000,00)	578.000,00
4590	ENCARGOS GERAIS DA SECRETARIA DO TRABALHO, EMPREGO E	555.000,00	-	-	555.000,00	(544.708,90)	10.291,10
28.846.0444.3229	TRANSFERÊNCIAS À UNIÃO	(100.000,00)	-	650.000,00	550.000,00	(544.708,90)	5.291,10
3320	APLICAÇÕES DIRETA	655.000,00	-	(650.000,00)	5.000,00	-	5.000,00
3390	FUNDO ESTADUAL DO TRABALHO DO ESTADO DE PERNAMBUCO - FEI/PE	3.954.100,24	-	-	3.954.100,24	(215.379,78)	3.738.720,46
00.222	GESTÃO E MANUTENÇÃO DA REDE SISTEMA NACIONAL DE EMPREGOS-	3.954.100,24	-	-	3.954.100,24	(215.379,78)	3.738.720,46
11.338.0251.4467	APLICAÇÕES DIRETA	3.949.100,24	-	-	3.949.100,24	(215.379,78)	3.733.720,46
3390	APLICAÇÕES DIRETA	5.000,00	-	-	5.000,00	-	5.000,00
4490	SECRETARIA DA MULHER	19.944.410,95	-	-	19.944.410,95	(12.470.851,68)	7.473.559,27
00.125	SECRETARIA DA MULHER - ADMINISTRAÇÃO DIRETA	19.944.410,95	-	-	19.944.410,95	(12.470.851,68)	7.473.559,27
04.122.0056.2793	ENCARGOS COM INSS DO PESSOAL CONTRATADO E COMISSIONADO DA	872.600,00	-	-	872.600,00	(663.069,90)	209.530,10
3190	APLICAÇÕES DIRETA	872.600,00	-	-	872.600,00	(663.069,90)	209.530,10
14.122.0448.3547	CONSERVAÇÃO DO PATRIMÔNIO PÚBLICO NA SECRETARIA DA MULHER	628.605,92	-	-	628.605,92	(161.685,92)	466.920,00
4490	APLICAÇÕES DIRETA	59.040,00	-	-	59.040,00	-	59.040,00
3390	APLICAÇÕES DIRETA	569.565,92	-	-	569.565,92	(161.685,92)	407.880,00
14.122.0448.4874	GESTÃO DAS ATIVIDADES DA SECRETARIA DA MULHER	7.465.954,08	-	-	7.465.954,08	(6.029.200,51)	1.436.753,57
3190	APLICAÇÕES DIRETA	4.285.979,08	-	(171.899,52)	4.114.079,56	(3.768.447,39)	345.632,17
3390	APLICAÇÕES DIRETA	3.179.975,00	-	171.899,52	3.351.874,52	(2.260.753,12)	1.091.121,40
14.126.0448.4293	MANUTENÇÃO DA TECNOLOGIA DE INFORMAÇÃO E COMUNICAÇÃO DA	370.732,95	-	-	370.732,94	(250.240,42)	120.492,53
3390	APLICAÇÕES DIRETA	150.900,00	-	-	150.900,00	(73.478,47)	77.421,53
4490	APLICAÇÕES DIRETA	219.832,95	-	-	219.832,94	(176.761,95)	43.071,00
14.131.1077.4000	MANUTENÇÃO DA OUVIDORIA DA SECRETARIA DA MULHER	419.606,00	-	-	419.606,00	(364.888,95)	54.717,05
3390	APLICAÇÕES DIRETA	419.606,00	-	-	419.606,00	(364.888,95)	54.717,05
14.334.0388.2204	APOIO AS AÇÕES DE FOMENTO AO ARTESANATO DAS MULHERES	343.800,00	-	-	343.800,00	(35.842,28)	307.957,72
3390	APLICAÇÕES DIRETA	43.800,00	-	-	43.800,00	(35.842,28)	7.957,72
3350	TRANSFERÊNCIAS A INSTITUIÇÕES PRIVADAS SEM FINS LUCRATIVOS	300.000,00	-	-	300.000,00	-	300.000,00
14.334.0388.2212	APOIO AS AÇÕES DE ESTÍMULO À INOVAÇÃO PRODUTIVA DAS MULHERES	420.725,00	-	-	420.725,00	(257.000,00)	163.725,00
3390	APLICAÇÕES DIRETA	243.725,00	-	(80.000,00)	163.725,00	-	163.725,00
3350	TRANSFERÊNCIAS A INSTITUIÇÕES PRIVADAS SEM FINS LUCRATIVOS	50.000,00	-	80.000,00	130.000,00	-	-
4440	TRANSFERÊNCIAS A MUNICÍPIOS	127.000,00	-	-	127.000,00	-	-
14.334.0388.2213	APOIO AS AÇÕES DE QUALIFICAÇÃO DAS MULHERES PARA O EMPREGO	871.800,00	-	-	871.800,00	(701.655,06)	170.144,94
3350	TRANSFERÊNCIAS A INSTITUIÇÕES PRIVADAS SEM FINS LUCRATIVOS	651.800,00	-	-	651.800,00	(581.666,20)	70.133,80
3340	TRANSFERÊNCIAS A MUNICÍPIOS	220.000,00	-	-	220.000,00	(119.988,86)	100.011,14
14.422.0388.2214	FORMALIZAÇÃO DA PROMOÇÃO DA IGUALDADE DE GÊNERO NO ENSINO	394.840,00	-	-	394.840,00	(67.791,00)	327.049,00
3390	APLICAÇÕES DIRETA	389.840,00	-	-	389.840,00	(67.791,00)	322.049,00
4490	APLICAÇÕES DIRETA	5.000,00	-	-	5.000,00	-	5.000,00
14.422.0388.2217	APOIO E DIFUSÃO DE PESQUISAS PARA SUBSIDIAR POLÍTICAS PÚBLICAS	57.000,00	-	-	57.000,00	(52.000,00)	5.000,00
3390	APLICAÇÕES DIRETA	5.000,00	-	-	5.000,00	-	5.000,00
3350	TRANSFERÊNCIAS A INSTITUIÇÕES PRIVADAS SEM FINS LUCRATIVOS	52.000,00	-	-	52.000,00	(52.000,00)	-
14.422.0388.2218	APOIO A PARTICIPAÇÃO DAS MULHERES NOS SEGMENTOS DE CULTURAE	15.000,00	-	-	15.000,00	-	15.000,00
3390	APLICAÇÕES DIRETA	15.000,00	-	-	15.000,00	-	15.000,00
14.422.0388.2219	MUNICIPALIZAÇÃO DAS AÇÕES DE GÊNERO E EMPODERAMENTO DAS	1.465.000,00	-	-	1.465.000,00	(1.148.651,46)	316.348,54




# DEMONSTRAÇÃO COMPARATIVA DA DESPESA AUTORIZADA COM A REALIZADA

ESTADO DE PERNAMBUCO  
SECRETARIA DA FAZENDA  
COORDENAÇÃO DE CONTROLE DO TESOUREO ESTADUAL  
CONTADORIA GERAL DO ESTADO

EXERCÍCIO 2021  
QUADRO 10

R\$1,00

CÓDIGO	ESPECIFICAÇÃO	ORÇAMENTO + SUPLEMENTAÇÃO	ESPECIAL + EXTRAORDINÁRIO	MOVIMENTAÇÃO	AUTORIZADO	REALIZADO	DIFERENÇA
3390	APLICAÇÕES DIRETA	65.000,00	-	(60.000,00)	5.000,00	-	5.000,00
3340	TRANSFERÊNCIAS A MUNICÍPIOS	-	-	70.000,00	70.000,00	(68.652,20)	1.347,80
4490	APLICAÇÕES DIRETA	1.330.000,00	-	(240.000,00)	1.090.000,00	(960.000,00)	130.000,00
4440	TRANSFERÊNCIAS A MUNICÍPIOS	(1.05.000,00)	-	285.000,00	180.000,00	(60.000,00)	120.000,00
3350	TRANSFERÊNCIAS A INSTITUIÇÕES PRIVADAS SEM FINS LUCRATIVOS	115.000,00	-	(55.000,00)	60.000,00	(59.999,26)	0,74
4450	TRANSFERÊNCIAS A INSTITUIÇÕES PRIVADAS SEM FINS LUCRATIVOS	60.000,00	-	-	60.000,00	-	60.000,00
14.422.0388.2247	IMPLEMENTAÇÃO DE AÇÕES DE REFORÇO ESTRATÉGICO PARA AS	295.100,00	-	-	295.100,00	(198.700,00)	96.400,00
3390	APLICAÇÕES DIRETA	126.600,00	-	-	126.600,00	(100.200,00)	26.400,00
3350	TRANSFERÊNCIAS A INSTITUIÇÕES PRIVADAS SEM FINS LUCRATIVOS	168.500,00	-	(50.000,00)	118.500,00	(98.500,00)	20.000,00
4450	TRANSFERÊNCIAS A INSTITUIÇÕES PRIVADAS SEM FINS LUCRATIVOS	-	-	50.000,00	50.000,00	-	50.000,00
14.422.0388.2257	INTERIORIZAÇÃO E DESCENTRALIZAÇÃO DAS AÇÕES DE GÊNERO	181.580,00	-	-	181.580,00	(82.134,09)	99.445,91
3390	APLICAÇÕES DIRETA	181.580,00	-	-	181.580,00	(82.134,09)	99.445,91
14.422.0909.4130	EXECUÇÃO DE AÇÕES DO PROGRAMA MÃE CORLUIA PERNAMBUCANA NA	-	-	-	-	-	-
3390	APLICAÇÕES DIRETA	5.000,00	-	-	5.000,00	-	5.000,00
14.422.1021.2260	AÇÕES DE APOIO A PUNIÇÃO DOS AGRESSORES E DE JUSTIÇA PARA AS	5.000,00	-	-	5.000,00	-	5.000,00
3390	APLICAÇÕES DIRETA	5.000,00	-	-	5.000,00	-	5.000,00
14.422.1021.2272	FORTALECIMENTO DA POLÍTICA DE GÊNERO COMO UM DOS EIXOS DO	43.100,00	-	-	43.100,00	-	43.100,00
3390	APLICAÇÕES DIRETA	43.100,00	-	-	43.100,00	-	43.100,00
14.422.1021.4066	AMPLIAÇÃO DA ESTRUTURA DE PROTEÇÃO ÀS MULHERES EM SITUAÇÃO	65.000,00	-	-	65.000,00	-	65.000,00
3390	APLICAÇÕES DIRETA	5.000,00	-	-	5.000,00	-	5.000,00
4490	APLICAÇÕES DIRETA	60.000,00	-	-	60.000,00	-	60.000,00
14.422.1021.4229	AÇÕES DE PREVENÇÃO DA VIOLÊNCIA DE GÊNERO CONTRA AS	1.670.934,00	-	-	1.670.934,00	(168.400,00)	1.502.534,00
3390	APLICAÇÕES DIRETA	1.177.200,00	-	3.734,00	1.180.934,00	(68.400,00)	1.112.534,00
4490	APLICAÇÕES DIRETA	50.000,00	-	-	50.000,00	-	50.000,00
4440	TRANSFERÊNCIAS A MUNICÍPIOS	150.000,00	-	-	150.000,00	-	150.000,00
3350	TRANSFERÊNCIAS A INSTITUIÇÕES PRIVADAS SEM FINS LUCRATIVOS	100.000,00	-	40.000,00	140.000,00	(100.000,00)	40.000,00
3340	TRANSFERÊNCIAS A INSTITUIÇÕES PRIVADAS SEM FINS LUCRATIVOS	150.000,00	-	(43.734,00)	150.000,00	-	150.000,00
14.422.1021.4640	MANUTENÇÃO DA REDE DE CASAS ABRIGO	2.545.200,00	-	-	2.545.200,00	(2.061.151,40)	484.048,60
3390	APLICAÇÕES DIRETA	2.245.200,00	-	(1.500,00)	2.243.700,00	(2.061.151,40)	182.548,60
4490	APLICAÇÕES DIRETA	300.000,00	-	1.500,00	301.500,00	-	301.500,00
14.846.0448.3125	CONTRIBUIÇÕES PATRONAIS DA SECRETARIA DA MULHER AO FUNAFIN	24.500,00	-	-	24.500,00	-	24.500,00
3191	APLICAÇÃO DIRETA DECORR DE OPERAÇÃO ENTRE ÓRGÃOS, FUNDOS E	24.500,00	-	-	24.500,00	-	24.500,00
14.846.0448.3131	CONCESSÃO DE VALE TRANSPORTE E AUXÍLIO ALIMENTAÇÃO A	86.300,00	-	-	86.300,00	-	86.300,00
3390	APLICAÇÕES DIRETA	86.300,00	-	-	86.300,00	-	86.300,00
14.846.0448.3879	CONTRIBUIÇÕES PATRONAIS DA SECRETARIA DA MULHER AO FUNAPREV	5.000,00	-	-	5.000,00	-	5.000,00
3191	APLICAÇÃO DIRETA DECORR DE OPERAÇÃO ENTRE ÓRGÃOS, FUNDOS E	5.000,00	-	-	5.000,00	-	5.000,00
28.846.0448.3123	ENCARGOS GERAIS DA SECRETARIA DA MULHER	1.692.033,00	-	-	1.692.033,00	(228.440,69)	1.463.592,31
3320	TRANSFERÊNCIAS A UNIÃO	1.692.033,00	-	(25.000,00)	1.667.033,00	(228.440,69)	1.438.592,31
3390	APLICAÇÕES DIRETA	-	-	25.000,00	-	-	25.000,00
<b>46.000</b>	<b>SECRETARIA DA CONTROLADORIA GERAL DO ESTADO</b>	<b>39.205.348,87</b>	-	-	<b>39.205.348,87</b>	<b>(37.548.482,36)</b>	<b>1.656.866,51</b>
<b>00.126</b>	<b>SECRETARIA DA CONTROLADORIA GERAL DO ESTADO - ADMINISTRAÇÃO</b>	<b>39.205.348,87</b>	-	-	<b>39.205.348,87</b>	<b>(37.548.482,36)</b>	<b>1.656.866,51</b>
04.122.0056.2923	ENCARGOS COM INSS DO PESSOAL CONTRATADO E COMISSÃO DO DA	127.500,00	-	-	127.500,00	(110.145,72)	17.354,28
3190	APLICAÇÕES DIRETA	127.500,00	-	-	127.500,00	(110.145,72)	17.354,28
04.122.0452.4371	GESTÃO DAS ATIVIDADES DA SECRETARIA DA CONTROLADORIA GERAL	30.062.815,70	-	-	30.062.815,70	(29.612.109,89)	450.705,81
3190	APLICAÇÕES DIRETA	28.610.800,00	-	-	28.610.800,00	(28.491.555,28)	119.244,72
3191	APLICAÇÃO DIRETA DECORR DE OPERAÇÃO ENTRE ÓRGÃOS, FUNDOS E	2.800,00	-	-	2.800,00	-	2.800,00
3390	APLICAÇÕES DIRETA	1.449.215,70	-	-	1.449.215,70	(1.120.554,61)	328.661,09



# DEMONSTRAÇÃO COMPARATIVA DA DESPESA AUTORIZADA COM A REALIZADA

ESTADO DE PERNAMBUCO  
SECRETARIA DA FAZENDA  
COORDENAÇÃO DE CONTROLE DO TESOUREO ESTADUAL  
CONTADORIA GERAL DO ESTADO

EXERCÍCIO 2021  
QUADRO 10

R\$1,00

CÓDIGO	ESPECIFICAÇÃO	ORÇAMENTO + SUPLEMENTAÇÃO	ESPECIAL + EXTRAORDINÁRIO	MOVIMENTAÇÃO	AUTORIZADO	REALIZADO	DIFERENÇA
04.124.0452.1995	CONSERVAÇÃO DO PATRIMÔNIO PÚBLICO NA SECRETARIA DA	415.800,00	-	-	415.800,00	(181.569,03)	234.230,97
3390	APLICAÇÕES DIRETA	405.800,00	-	-	405.800,00	(181.569,03)	224.230,97
4490	APLICAÇÕES DIRETA	10.000,00	-	-	10.000,00	-	10.000,00
04.124.0993.1900	ACOMPANHAMENTO DOS LIMITES CONSTITUCIONAIS E LEGAIS, DAS	20.000,00	-	-	20.000,00	-	20.000,00
3390	APLICAÇÕES DIRETA	20.000,00	-	-	20.000,00	-	20.000,00
04.124.0993.1962	AUDITORIA, PRESTAÇÃO DE CONTAS E ANÁLISE DE ATOS DE CORREÇÃO	111.000,00	-	-	111.000,00	-	111.000,00
3390	APLICAÇÕES DIRETA	15.000,00	-	-	15.000,00	-	15.000,00
4490	APLICAÇÕES DIRETA	96.000,00	-	-	96.000,00	-	96.000,00
04.124.0993.4328	PROMOÇÃO DA QUALIDADE DOS GASTOS PÚBLICOS E DA CULTURA DE	10.000,00	-	-	10.000,00	-	10.000,00
3390	APLICAÇÕES DIRETA	10.000,00	-	-	10.000,00	-	10.000,00
04.124.1077.1628	GESTÃO DA TRANSPARENCIA	175.000,00	-	-	175.000,00	-	175.000,00
3320	TRANSFERÊNCIAS A UNIÃO	100.000,00	-	-	100.000,00	-	100.000,00
3390	APLICAÇÕES DIRETA	15.000,00	-	-	15.000,00	-	15.000,00
3370	TRANSFERÊNCIAS A INSTITUIÇÕES MULTIGOVERNAMENTAIS	60.000,00	-	-	60.000,00	-	60.000,00
04.124.1077.3925	PREVENÇÃO E COMBATE À CORRUPÇÃO	10.000,00	-	-	10.000,00	-	10.000,00
3390	APLICAÇÕES DIRETA	10.000,00	-	-	10.000,00	-	10.000,00
04.125.0993.4427	GESTÃO DAS AÇÕES DE ORIENTAÇÃO AO GESTOR PÚBLICO, PRESTAÇÃO	90.000,00	-	-	90.000,00	(58.565,80)	31.434,20
3390	APLICAÇÕES DIRETA	90.000,00	-	-	90.000,00	(58.565,80)	31.434,20
04.126.0452.3107	MANUTENÇÃO DA TECNOLOGIA DE INFORMAÇÃO E COMUNICAÇÃO DA	543.684,30	-	-	543.684,30	(180.977,87)	362.706,43
3390	APLICAÇÕES DIRETA	372.684,30	-	-	372.684,30	(51.338,39)	321.345,91
4490	APLICAÇÕES DIRETA	171.000,00	-	-	171.000,00	(129.639,48)	41.360,52
04.131.1077.4632	GESTÃO DAS AÇÕES DA OUVIDORIA GERAL DO ESTADO	311.948,87	-	-	311.948,87	(161.695,06)	150.253,81
3390	APLICAÇÕES DIRETA	311.948,87	-	-	311.948,87	(161.695,06)	150.253,81
04.846.0452.3083	CONTRIBUIÇÕES PATRONAIS DA SECRETARIA DA CONTROLADORIA GERAL	6.903.100,00	-	-	6.903.100,00	55.276,21	6.847.823,79
3191	APLICAÇÃO DIRETA DECORR DE OPERAÇÃO ENTRE ÓRGÃOS, FUNDOS E	6.903.100,00	-	-	6.903.100,00	55.276,21	6.847.823,79
04.846.0452.3098	CONCESSÃO DE VALE TRANSPORTE E AUXÍLIO ALIMENTAÇÃO AOS	414.500,00	-	-	414.500,00	(395.595,20)	18.904,80
3390	APLICAÇÕES DIRETA	414.500,00	-	-	414.500,00	(395.595,20)	18.904,80
04.846.0452.3857	CONTRIBUIÇÕES PATRONAIS DA SECRETARIA DA CONTROLADORIA GERAL	10.000,00	-	-	10.000,00	-	10.000,00
3191	APLICAÇÃO DIRETA DECORR DE OPERAÇÃO ENTRE ÓRGÃOS, FUNDOS E	10.000,00	-	-	10.000,00	-	10.000,00
<b>51.000</b>	<b>GABINETE DE PROJETOS ESTRATÉGICOS</b>	<b>53.296.530,36</b>	-	-	<b>53.296.530,36</b>	<b>(17.271.178,32)</b>	<b>36.025.352,04</b>
<b>00.140</b>	<b>GABINETE DE PROJETOS ESTRATÉGICOS - ADMINISTRAÇÃO DIRETA</b>	<b>53.296.530,36</b>	-	-	<b>53.296.530,36</b>	<b>(17.271.178,32)</b>	<b>36.025.352,04</b>
04.122.0056.2761	ENCARGOS COM INSS DO PESSOAL CONTRATADO E COMISSONADO DO	323.367,52	-	-	323.367,52	(323.367,52)	-
3190	APLICAÇÕES DIRETA	323.367,52	-	-	323.367,52	(323.367,52)	-
04.122.0444.2913	CONSERVAÇÃO DO PATRIMÔNIO PÚBLICO NO GABINETE DE PROJETOS	98.500,00	-	-	98.500,00	-	98.500,00
4490	APLICAÇÕES DIRETA	98.500,00	-	-	98.500,00	-	98.500,00
04.122.0444.2919	GESTÃO DAS ATIVIDADES DO GABINETE DE PROJETOS ESTRATÉGICOS	3.552.278,52	-	-	3.552.278,52	(3.127.149,43)	425.129,09
3190	APLICAÇÕES DIRETA	2.138.800,00	-	(35.000,00)	2.103.800,00	(2.060.262,76)	43.537,24
3390	APLICAÇÕES DIRETA	1.411.478,52	-	(2.000,00)	1.448.478,52	(1.066.886,67)	381.591,85
3391	APLICAÇÃO DIRETA DECORRENTE DE OPERAÇÃO ENTRE ÓRGÃOS,	2.000,00	-	-	-	-	-
04.122.0550.2912	PROMOÇÃO E IMPLANTAÇÃO DE PROJETOS ESTRATÉGICOS NA ÁREA DE	7.540.100,42	-	-	7.540.100,42	(470.237,11)	7.069.863,31
4490	APLICAÇÕES DIRETA	7.540.100,42	-	-	7.540.100,42	(470.237,11)	7.069.863,31
04.126.0444.2917	MANUTENÇÃO DA TECNOLOGIA DE INFORMAÇÃO E COMUNICAÇÃO DO	107.000,00	-	-	107.000,00	(61.561,58)	45.438,42
3390	APLICAÇÕES DIRETA	107.000,00	-	-	107.000,00	(61.561,58)	45.438,42
04.846.0444.2915	CONCESSÃO DE VALE TRANSPORTE E AUXÍLIO ALIMENTAÇÃO A	2.000,00	-	-	2.000,00	-	2.000,00
3390	APLICAÇÕES DIRETA	2.000,00	-	-	2.000,00	-	2.000,00
3393	APLICAÇÃO DIRETA DEC DE OPERAÇÃO DE ÓRGÃOS/FUNDOS E	2.400,00	-	-	2.400,00	-	2.400,00
04.846.0444.2916	CONTRIBUIÇÕES PATRONAIS DO GABINETE DE PROJETOS ESTRATÉGICOS	11.100,00	-	-	11.100,00	-	11.100,00
3191	APLICAÇÃO DIRETA DECORR DE OPERAÇÃO ENTRE ÓRGÃOS, FUNDOS E	11.100,00	-	-	11.100,00	-	11.100,00

(ANEXO 11 DA LEI 4.320/64)




# DEMONSTRAÇÃO COMPARATIVA DA DESPESA AUTORIZADA COM A REALIZADA

ESTADO DE PERNAMBUCO  
SECRETARIA DA FAZENDA  
COORDENAÇÃO DE CONTROLE DO TESOUREO ESTADUAL  
CONTADORIA GERAL DO ESTADO

EXERCÍCIO 2021  
QUADRO 10

R\$1,00

CÓDIGO	ESPECIFICAÇÃO	ORÇAMENTO + SUPLEMENTAÇÃO	ESPECIAL + EXTRAORDINÁRIO	MOVIMENTAÇÃO	AUTORIZADO	REALIZADO	DIFERENÇA
10.122.0550.3907	PROMOÇÃO E IMPLANTAÇÃO DE PROJETOS ESTRATÉGICOS NA ÁREA DE	38.611.019,97	-	-	38.611.019,97	(18.272.862,68)	25.338.157,29
4490	APLICAÇÕES DIRETA	37.611.019,97	-	1.000.000,00	38.611.019,97	(13.272.862,68)	25.338.157,29
4450	TRANSFERÊNCIAS A INSTITUIÇÕES PRIVADAS SEM FINS LUCRATIVOS	1.000.000,00	-	(1.000.000,00)	-	-	-
12.122.0550.3908	PROMOÇÃO E IMPLANTAÇÃO DE PROJETOS ESTRATÉGICOS NA ÁREA DE	1.100.000,00	-	-	1.100.000,00	-	1.100.000,00
4490	APLICAÇÕES DIRETA	1.000.000,00	-	-	1.000.000,00	-	1.000.000,00
4440	TRANSFERÊNCIAS A MUNICÍPIOS	100.000,00	-	-	100.000,00	-	100.000,00
14.421.0550.2909	PROMOÇÃO E IMPLANTAÇÃO DE PROJETOS ESTRATÉGICOS NA ÁREA DE	1.948.763,93	-	-	1.948.763,93	(16.000,00)	1.932.763,93
4490	APLICAÇÕES DIRETA	1.948.763,93	-	-	1.948.763,93	(16.000,00)	1.932.763,93
<b>52.000</b>	<b>SECRETARIA DE INFRAESTRUTURA E RECURSOS HÍDRICOS</b>	<b>571.471.582,48</b>	-	-	<b>571.471.582,48</b>	<b>(362.808.793,72)</b>	<b>208.662.788,76</b>
<b>00.141</b>	<b>SECRETARIA DE INFRAESTRUTURA E RECURSOS HÍDRICOS -</b>	<b>571.471.582,48</b>	-	-	<b>571.471.582,48</b>	<b>(362.808.793,72)</b>	<b>208.662.788,76</b>
04.122.0056.2960	ENCARGOS COM INSS DO PESSOAL CONTRATADO E COMISSÃO DO DA	974.400,00	-	-	974.400,00	(933.082,33)	41.317,67
3190	APLICAÇÕES DIRETA	974.400,00	-	-	974.400,00	(933.082,33)	41.317,67
04.122.0451.2967	GESTÃO DAS ATIVIDADES DA SECRETARIA DE INFRAESTRUTURA E	9.712.256,79	-	-	9.712.256,79	(7.982.816,67)	1.729.440,12
3190	APLICAÇÕES DIRETA	7.629.879,97	-	(92.730,00)	7.537.149,97	(7.041.624,43)	495.525,54
3390	APLICAÇÕES DIRETA	1.626.394,18	-	467.420,64	2.093.814,82	(877.048,13)	1.216.766,69
3391	APLICAÇÃO DIRETA DECORRENTE DE OPERAÇÃO ENTRE ÓRGÃOS,	-	-	1.000,00	1.000,00	(234,78)	765,22
4490	APLICAÇÕES DIRETA	455.982,64	-	(378.182,64)	77.800,00	(61.417,33)	16.382,67
3320	TRANSFERÊNCIAS À UNIÃO	-	-	2.492,00	2.492,00	-	-
04.122.0451.2969	CONSERVAÇÃO DO PATRIMÔNIO PÚBLICO DA SECRETARIA DE	905.128,82	-	-	905.128,82	(576.465,00)	328.663,82
3390	APLICAÇÕES DIRETA	305.593,82	-	551.235,00	856.828,82	(576.465,00)	280.363,82
4490	APLICAÇÕES DIRETA	599.535,00	-	(551.235,00)	48.300,00	-	48.300,00
04.126.0451.2965	MANUTENÇÃO DA TECNOLOGIA DE INFORMAÇÃO E COMUNICAÇÃO DA	140.800,00	-	-	140.800,00	(97.354,50)	43.445,50
3390	APLICAÇÕES DIRETA	140.800,00	-	-	140.800,00	(97.354,50)	43.445,50
04.131.1077.2959	MANUTENÇÃO DA OUVIDORIA DA SECRETARIA DE INFRAESTRUTURA E	1.000,00	-	-	1.000,00	-	1.000,00
3390	APLICAÇÕES DIRETA	1.000,00	-	-	1.000,00	-	1.000,00
04.846.0451.2962	CONTRIBUIÇÕES PATRONAIS DA SECRETARIA DE INFRAESTRUTURA E	263.300,00	-	-	263.300,00	(183.815,05)	79.484,95
3191	APLICAÇÃO DIRETA DECORRENTE DE OPERAÇÃO ENTRE ÓRGÃOS, FUNDOS E	263.300,00	-	-	263.300,00	(183.815,05)	79.484,95
04.846.0451.2963	CONCESSÃO DE VALE TRANSPORTE E AUXÍLIO ALIMENTAÇÃO A	72.000,00	-	-	72.000,00	(64.218,00)	7.782,00
3390	APLICAÇÕES DIRETA	72.000,00	-	-	72.000,00	(64.218,00)	7.782,00
17.511.0433.3198	AMPLIAÇÃO DA COBERTURA DA COLETA E TRATAMENTO DO	1.307.392,97	-	-	1.307.392,97	-	1.307.392,97
4490	APLICAÇÕES DIRETA	1.007.892,97	-	-	1.007.892,97	-	1.007.892,97
4440	TRANSFERÊNCIAS A MUNICÍPIOS	299.500,00	-	-	299.500,00	-	299.500,00
17.512.0611.3178	AMPLIAÇÃO DA CAPACIDADE DE ACUMULAÇÃO HÍDRICA	19.830.371,89	-	-	19.830.371,89	(3.387.101,03)	16.443.270,86
4490	APLICAÇÕES DIRETA	19.830.371,89	-	-	19.830.371,89	(3.387.101,03)	16.443.270,86
17.512.0611.3187	AMPLIAÇÃO DE SISTEMAS DE ABASTECIMENTO HÍDRICO	2.726.735,18	-	-	2.726.735,18	-	2.726.735,18
4490	APLICAÇÕES DIRETA	2.726.735,18	-	-	2.726.735,18	-	2.726.735,18
17.544.0433.4202	INVERSÕES EM PARTICIPAÇÃO SOCIETÁRIA NA COMPESA - SANEAMENTO	41.352.627,35	-	-	41.352.627,35	(22.340.270,46)	19.012.356,89
4590	APLICAÇÕES DIRETA	41.352.627,35	-	-	41.352.627,35	(22.340.270,46)	19.012.356,89
17.544.0912.3200	GERENCIAMENTO DO PROGRAMA DE AMPLIAÇÃO DO ACESSO À ÁGUA E	2.061.599,78	-	-	2.061.599,78	(749.980,77)	1.311.619,01
3390	APLICAÇÕES DIRETA	60.000,00	-	(60.047,00)	153,00	-	153,00
4450	TRANSFERÊNCIAS A INSTITUIÇÕES PRIVADAS SEM FINS LUCRATIVOS	180.000,00	-	(90.000,00)	90.000,00	(44.230,77)	45.769,23
4490	APLICAÇÕES DIRETA	1.821.399,78	-	150,047,00	1.971.446,78	(705.750,00)	1.265.696,78
17.544.0912.4198	INVERSÕES EM PARTICIPAÇÃO SOCIETÁRIA NA COMPESA - ÁGUA PARA	279.968.903,77	-	-	279.968.903,77	(186.264.282,10)	93.704.621,67
4590	APLICAÇÕES DIRETA	279.968.903,77	-	(533.736,51)	279.435.167,26	(185.730.545,59)	93.704.621,67
4490	APLICAÇÕES DIRETA	-	-	533.736,51	533.736,51	-	-
18.544.0433.4642	PROJETO DE SANEAMENTO AMBIENTAL NAS BACIAS HIDROGRÁFICAS DE	29.718.876,89	-	-	29.718.876,89	(8.367.269,25)	21.351.607,64
4490	APLICAÇÕES DIRETA	29.718.876,89	-	-	29,718.876,89	(8.367.269,25)	21.351.607,64
18.544.0433.4643	INVERSÕES EM PARTICIPAÇÃO SOCIETÁRIA NA COMPESA - PROJETO DE	135.795.677,83	-	-	135.795.677,83	(117.752.449,30)	18.043.228,53



# DEMONSTRAÇÃO COMPARATIVA DA DESPESA AUTORIZADA COM A REALIZADA

ESTADO DE PERNAMBUCO  
SECRETARIA DA FAZENDA  
COORDENAÇÃO DE CONTROLE DO TESOUREO ESTADUAL  
CONTADORIA GERAL DO ESTADO

EXERCÍCIO 2021  
QUADRO 10

R\$1,00

CÓDIGO	ESPECIFICAÇÃO	ORÇAMENTO + SUPLEMENTAÇÃO	ESPECIAL + EXTRAORDINÁRIO	MOVIMENTAÇÃO	AUTORIZADO	REALIZADO	DIFERENÇA
4590	APLICAÇÕES DIRETA	135.795.677,83	-	-	135.795.677,83	(117.752.449,30)	18.043.228,53
18.544.0611.3191	SUPERVISÃO DE MEDIDAS DE CONTROLE E SEGURANÇA EM BARRAGENS	1.093.431,00	-	-	1.093.431,00	-	1.093.431,00
4490	APLICAÇÕES DIRETA	1.093.431,00	-	-	1.093.431,00	-	1.093.431,00
18.544.0611.3196	MANUTENÇÃO DE BARRAGENS	4.651.650,39	-	-	4.651.650,39	-	4.651.650,39
4490	APLICAÇÕES DIRETA	4.651.650,39	-	-	4.651.650,39	-	4.651.650,39
18.544.0611.3286	DESENVOLVIMENTO DE AÇÕES DE INFRAESTRUTURA HÍDRICA NA ÁREA	2.452.069,00	-	-	2.452.069,00	(221.800,00)	2.230.269,00
4490	APLICAÇÕES DIRETA	2.452.069,00	-	-	2.452.069,00	(221.800,00)	2.230.269,00
18.544.0611.4004	ACOMPANHAMENTO DAS OBRAS FEDERAIS NO ESTADO	10.000,00	-	-	10.000,00	-	10.000,00
4490	APLICAÇÕES DIRETA	10.000,00	-	-	10.000,00	-	10.000,00
18.544.0611.4201	INVERSÕES EM PARTICIPAÇÃO SOCIETÁRIA NA COMPESA - PROJETO DE	1.000.000,00	-	-	1.000.000,00	-	1.000.000,00
4590	APLICAÇÕES DIRETA	1.000.000,00	-	-	1.000.000,00	-	1.000.000,00
26.781.0342.0703	EXECUÇÃO DE AÇÕES DE INFRAESTRUTURA AEROVIÁRIA	15.715.732,22	-	(20.500,00)	15.715.732,22	(6.772.525,21)	8.943.207,01
3390	APLICAÇÕES DIRETA	34.000,00	-	-	13.500,00	-	13.500,00
4490	APLICAÇÕES DIRETA	15.681.732,22	-	20.500,00	15.702.232,22	(6.772.525,21)	8.929.707,01
3390	APLICAÇÕES DIRETA	3.855.000,00	-	-	3.855.000,00	-	3.855.000,00
4490	APLICAÇÕES DIRETA	5.000,00	-	-	5.000,00	-	5.000,00
26.782.0927.1896	EXECUÇÃO DE OBRAS DE INFRAESTRUTURA DE TRANSPORTES EM	3.850.000,00	-	-	3.850.000,00	(2.760.000,00)	1.090.000,00
3390	APLICAÇÕES DIRETA	14.940.954,90	-	-	14.940.954,90	(2.331.712,82)	12.609.242,08
4440	TRANSFERÊNCIAS À MUNICÍPIOS	27.500,00	-	-	27.500,00	(2.750,00)	24.750,00
4490	APLICAÇÕES DIRETA	1.741.600,00	-	3.200.000,00	4.941.600,00	(2.145.867,67)	2.795.732,33
28.846.0451.1875	CONTRIBUIÇÃO COMPLEMENTAR DA SECRETARIA DE INFRAESTRUTURA E	13.171.854,90	-	(3.200.000,00)	9.971.854,90	(158.345,15)	9.813.509,75
3191	APLICAÇÃO DIRETA DECORR DE OPERAÇÃO ENTRE ÓRGÃOS, FUNDOS E	2.379.400,00	-	-	2.379.400,00	(2.003.896,57)	375.503,43
3320	ENCARGOS GERAIS DA SECRETARIA DE INFRAESTRUTURA E RECURSOS	2.379.400,00	-	-	2.379.400,00	(2.003.896,57)	375.503,43
3390	TRANSFERÊNCIAS À UNIÃO	442.273,70	-	-	442.273,70	(19.754,66)	422.519,04
4420	TRANSFERÊNCIAS À UNIÃO	142.273,70	-	22.000,00	22.000,00	(19.754,66)	2.245,34
28.846.0451.3912	CONTRIBUIÇÕES PATRONAIS DA SECRETARIA DE INFRAESTRUTURA E	300.000,00	-	(132.273,70)	10.000,00	-	10.000,00
3190	APLICAÇÕES DIRETA	100.000,00	-	-	100.000,00	-	100.000,00
55.000	SECRETARIA DE POLÍTICAS DE PREVENÇÃO À VIOLENCIA E ÀS DROGAS	100.000,00	-	-	100.000,00	-	100.000,00
00.143	SECRETARIA DE POLÍTICAS DE PREVENÇÃO À VIOLENCIA ÀS DROGAS -	50.139.069,69	-	-	50.139.069,69	(39.626.845,93)	10.512.223,76
14.122.0056.3536	ENCARGOS COM INSS DO PESSOAL CONTRATADO E COMISSIONADO DA	1.344.490,83	-	-	1.344.490,83	(1.296.380,13)	48.110,70
3190	APLICAÇÕES DIRETA	1.344.490,83	-	-	1.344.490,83	(1.296.380,13)	48.110,70
14.122.0448.2933	GESTÃO DAS ATIVIDADES DA SECRETARIA DE POLÍTICAS DE PREVENÇÃO	10.022.998,12	-	-	10.022.998,12	(8.853.528,53)	1.169.469,59
3190	APLICAÇÕES DIRETA	7.045.146,00	-	(8.778,87)	7.045.146,00	(6.835.763,31)	209.382,69
3390	APLICAÇÕES DIRETA	2.969.073,25	-	-	2.969.073,25	(2.009.115,22)	951.179,16
4490	APLICAÇÕES DIRETA	8.778,87	-	8.778,87	17.557,74	(8.650,00)	8.907,74
14.122.0448.2935	CONSERVAÇÃO DO PATRIMÔNIO PÚBLICO NA SECRETARIA DE POLÍTICAS	1.605.269,22	-	-	1.605.269,22	(489.287,31)	1.115.981,91
3390	APLICAÇÕES DIRETA	990.739,68	-	-	990.739,68	(378.470,31)	612.269,37
4490	APLICAÇÕES DIRETA	614.529,54	-	-	614.529,54	(110.817,00)	503.712,54
3390	APLICAÇÕES DIRETA	319.595,49	-	(33.051,00)	286.544,49	(199.616,43)	118.619,06
4490	APLICAÇÕES DIRETA	319.595,49	-	33.051,00	33.051,00	(1.360,00)	31.691,00
14.131.1077.2953	MANUTENÇÃO DA OUVIDORIA DA SECRETARIA DE POLÍTICAS DE	4.000,00	-	-	4.000,00	-	4.000,00
3390	APLICAÇÕES DIRETA	4.000,00	-	-	4.000,00	-	4.000,00
14.422.0415.2951	IMPLANTAÇÃO DE POLÍTICAS DE PREVENÇÃO ÀS DROGAS	1.859.800,00	-	-	1.859.800,00	(30.000,00)	1.829.800,00
3390	APLICAÇÕES DIRETA	1.546.000,00	-	(140.800,00)	1.405.200,00	-	1.405.200,00
4490	APLICAÇÕES DIRETA	-	-	40.000,00	40.000,00	-	40.000,00



# DEMONSTRAÇÃO COMPARATIVA DA DESPESA AUTORIZADA COM A REALIZADA

ESTADO DE PERNAMBUCO  
SECRETARIA DA FAZENDA  
COORDENAÇÃO DE CONTROLE DO TESOUREO ESTADUAL  
CONTADORIA GERAL DO ESTADO

EXERCÍCIO 2021  
QUADRO 10

R\$1,00

CÓDIGO	ESPECIFICAÇÃO	ORÇAMENTO + SUPLEMENTAÇÃO	ESPECIAL + EXTRAORDINÁRIO	MOVIMENTAÇÃO	AUTORIZADO	REALIZADO	DIFERENÇA
3350	TRANSFERÊNCIAS A INSTITUIÇÕES PRIVADAS SEM FINS LUCRATIVOS	30.000,00	-	344.600,00	374.600,00	(30.000,00)	344.600,00
4450	TRANSFERÊNCIAS A INSTITUIÇÕES PRIVADAS SEM FINS LUCRATIVOS	283.800,00	-	(243.800,00)	40.000,00	-	40.000,00
14.422.041.5.2.952	EXPANSÃO DE POLÍTICAS DE PREVENÇÃO ÀS DROGAS	590.000,00	-	-	590.000,00	(429.930,14)	160.069,86
3350	TRANSFERÊNCIAS A INSTITUIÇÕES PRIVADAS SEM FINS LUCRATIVOS	-	-	430.000,00	430.000,00	(429.930,14)	69,86
3390	APLICAÇÕES DIRETA	-	-	(430.000,00)	10.000,00	-	10.000,00
4450	TRANSFERÊNCIAS A INSTITUIÇÕES PRIVADAS SEM FINS LUCRATIVOS	150.000,00	-	-	150.000,00	-	150.000,00
14.422.041.5.4.905	OPERACIONALIZAÇÃO DO PROGRAMA ATITUDE	23.749.149,36	-	1.058.444,26	23.749.149,36	(22.936.135,40)	813.013,96
3350	TRANSFERÊNCIAS A INSTITUIÇÕES PRIVADAS SEM FINS LUCRATIVOS	22.690.705,10	-	(1.058.444,26)	23.749.149,36	(22.936.135,40)	813.013,96
3390	APLICAÇÕES DIRETA	1.058.444,26	-	-	-	-	-
14.422.042.7.2.971	IMPLANTAÇÃO DE POLÍTICAS DE PREVENÇÃO À VIOLÊNCIA	4.741.239,63	-	1.589.726,63	4.741.239,63	(1.779.450,25)	2.961.789,38
3350	TRANSFERÊNCIAS A INSTITUIÇÕES PRIVADAS SEM FINS LUCRATIVOS	2.784.800,00	-	(1.589.726,63)	4.374.526,63	(1.779.450,25)	2.595.076,38
3390	APLICAÇÕES DIRETA	1.956.439,63	-	(1.589.726,63)	366.713,00	-	366.713,00
14.422.042.7.2.972	EXPANSÃO DE POLÍTICAS DE PREVENÇÃO À VIOLÊNCIA	46.302,59	-	673.350,00	4.298.639,24	(3.255.017,00)	1.043.622,25
3350	TRANSFERÊNCIAS A INSTITUIÇÕES PRIVADAS SEM FINS LUCRATIVOS	10.036,66	-	-	719.652,59	(57.067,00)	662.585,59
4490	APLICAÇÕES DIRETA	2.732.100,00	-	465.850,00	3.197.950,00	(3.197.950,00)	-
3380	TRANSFERÊNCIAS AO EXTERIOR	1.000,00	-	-	1.000,00	-	1.000,00
3340	TRANSFERÊNCIAS A MUNICÍPIOS	1.439.200,00	-	(1.139.200,00)	300.000,00	-	300.000,00
4440	TRANSFERÊNCIAS A MUNICÍPIOS	70.000,00	-	-	70.000,00	-	70.000,00
3350	TRANSFERÊNCIAS A INSTITUIÇÕES PRIVADAS SEM FINS LUCRATIVOS	1.343.167,79	-	-	1.343.167,79	(344.070,30)	999.097,49
14.422.042.7.4.623	OPERACIONALIZAÇÃO DO PROGRAMA GOVERNO PRESENTE	1.343.167,79	-	648.808,61	648.808,61	(344.070,30)	648.808,61
3350	TRANSFERÊNCIAS A INSTITUIÇÕES PRIVADAS SEM FINS LUCRATIVOS	1.343.167,79	-	(648.808,61)	694.359,18	-	350.288,88
3390	APLICAÇÕES DIRETA	61.000,00	-	-	61.000,00	-	61.000,00
14.422.048.2.947	FOMENTO E APOIO AO CONSELHO ESTADUAL DE POLÍTICAS SOBRE	1.000,00	-	-	1.000,00	-	1.000,00
3390	APLICAÇÕES DIRETA	1.000,00	-	-	1.000,00	-	1.000,00
4490	APLICAÇÕES DIRETA	60.000,00	-	-	60.000,00	-	60.000,00
14.422.048.2.950	FOMENTO AOS EVENTOS DA SECRETARIA DE POLÍTICAS DE PREVENÇÃO À	1.000,00	-	-	1.000,00	-	1.000,00
3390	APLICAÇÕES DIRETA	(249.000,00)	-	250.000,00	1.000,00	-	1.000,00
4490	APLICAÇÕES DIRETA	250.000,00	-	(250.000,00)	-	-	-
14.846.0448.2.945	CONTRIBUIÇÕES PATRONAIS DA SECRETARIA DE POLÍTICAS DE	16.600,00	-	-	16.600,00	-	16.600,00
3191	APLICAÇÃO DIRETA DECORRE DE OPERAÇÃO ENTRE ÓRGÃOS, FUNDOS E	16.600,00	-	-	16.600,00	-	16.600,00
14.846.0448.2.949	CONCESSÃO DE VALE TRANSPORTE DA SECRETARIA DE POLÍTICAS DE	171.120,00	-	-	171.120,00	(12.070,44)	159.049,56
3390	APLICAÇÕES DIRETA	171.120,00	-	-	171.120,00	(12.070,44)	159.049,56
14.846.0448.3.914	CONTRIBUIÇÕES PATRONAIS DA SECRETARIA DE POLÍTICAS DE	10.000,00	-	-	10.000,00	-	10.000,00
3190	APLICAÇÕES DIRETA	10.000,00	-	-	10.000,00	-	10.000,00
28.846.0448.3.117	ENCARGOS GERAIS DA SECRETARIA DE POLÍTICAS DE PREVENÇÃO À	1.000,00	-	-	1.000,00	-	1.000,00
3390	APLICAÇÕES DIRETA	1.000,00	-	-	1.000,00	-	1.000,00
<b>56.000</b>	<b>ASSESSORIA ESPECIAL AO GOVERNADOR</b>	<b>74.898.300,00</b>	-	-	<b>74.898.300,00</b>	<b>(73.158.739,30)</b>	<b>1.739.560,70</b>
<b>00.144</b>	<b>ASSESSORIA ESPECIAL AO GOVERNADOR - ADMINISTRAÇÃO DIRETA</b>	<b>74.898.300,00</b>	-	-	<b>74.898.300,00</b>	<b>(73.158.739,30)</b>	<b>1.739.560,70</b>
04.122.0056.2.973	ENCARGOS COM INSS DO PESSOAL CONTRATADO E COMISSIONADO DA	832.800,00	-	-	832.800,00	(828.621,96)	4.178,04
3190	APLICAÇÕES DIRETA	15.000,00	-	817.800,00	832.800,00	(828.621,96)	4.178,04
3191	APLICAÇÃO DIRETA DECORRE DE OPERAÇÃO ENTRE ÓRGÃOS, FUNDOS E	817.800,00	-	(817.800,00)	-	-	-
04.122.0452.2.978	GESTÃO DAS ATIVIDADES DA ASSESSORIA ESPECIAL AO GOVERNADOR	5.445.100,00	-	-	5.445.100,00	(4.777.643,37)	667.456,63
3190	APLICAÇÕES DIRETA	4.327.600,00	-	200.000,00	4.527.600,00	(4.280.744,11)	246.855,89
3390	APLICAÇÕES DIRETA	1.017.500,00	-	(200.000,00)	817.500,00	(496.899,26)	320.600,74
3191	APLICAÇÃO DIRETA DECORRE DE OPERAÇÃO ENTRE ÓRGÃOS, FUNDOS E	100.000,00	-	-	100.000,00	-	100.000,00
04.122.0452.2.980	CONSERVAÇÃO DO PATRIMÔNIO PÚBLICO NA ASSESSORIA ESPECIAL AO	5.000,00	-	-	5.000,00	-	5.000,00
4490	APLICAÇÕES DIRETA	5.000,00	-	-	5.000,00	-	5.000,00
04.126.0452.2.977	MANUTENÇÃO DA TECNOLOGIA DE INFORMAÇÃO E COMUNICAÇÃO DA	80.600,00	-	-	80.600,00	(24.859,70)	55.740,30

(ANEXO 11 DA LEI 4.320/64)



# DEMONSTRAÇÃO COMPARATIVA DA DESPESA AUTORIZADA COM A REALIZADA

ESTADO DE PERNAMBUCO  
SECRETARIA DA FAZENDA  
COORDENAÇÃO DE CONTROLE DO TESOUREO ESTADUAL  
CONTADORIA GERAL DO ESTADO

EXERCÍCIO 2021  
QUADRO 10

R\$1,00

CÓDIGO	ESPECIFICAÇÃO	ORÇAMENTO + SUPLEMENTAÇÃO	ESPECIAL + EXTRAORDINÁRIO	MOVIMENTAÇÃO	AUTORIZADO	REALIZADO	DIFERENÇA
3390	APLICAÇÕES DIRETA	80.600,00	-	-	80.600,00	(24.859,70)	55740,30
04.131.0064.0006	DIVULGAÇÃO GOVERNAMENTAL EM TODOS OS MEIOS DE COMUNICAÇÃO	68.486.000,00	-	-	68.486.000,00	(67.527.614,27)	958.385,73
3390	APLICAÇÕES DIRETA	68.486.000,00	-	-	68.486.000,00	(67.527.614,27)	958.385,73
04.846.0452.2975	CONTRIBUIÇÕES PATRONAIS DA ASSESSORIA ESPECIAL AO APLICACAO DIRETA DECORR DE OPERACAO ENTRE ORGaos, FUNDOS E	15.400,00	-	-	15.400,00	-	15.400,00
3191	CONTRIBUIÇÕES PATRONAIS DA ASSESSORIA ESPECIAL AO	10.000,00	-	-	10.000,00	-	10.000,00
04.846.0452.3858	APLICACAO DIRETA DECORR DE OPERACAO ENTRE ORGaos, FUNDOS E	21.000,00	-	-	21.000,00	-	21.000,00
3191	CONCESSÃO DE VALE TRANSPORTE E AUXÍLIO ALIMENTAÇÃO A	21.000,00	-	-	21.000,00	-	21.000,00
3390	APLICAÇÕES DIRETA	21.000,00	-	-	21.000,00	-	21.000,00
28.846.0452.2979	CONTRIBUIÇÃO COMPLEMENTAR DA ASSESSORIA ESPECIAL AO	1.400,00	-	-	1.400,00	-	1.400,00
3191	APLICACAO DIRETA DECORR DE OPERACAO ENTRE ORGaos, FUNDOS E	1.400,00	-	-	1.400,00	-	1.400,00
28.846.0452.2984	ENCARGOS GERAIS DA ASSESSORIA ESPECIAL AO GOVERNADOR	1.000,00	-	-	1.000,00	-	1.000,00
3320	TRANSFERÊNCIAS À UNIÃO	1.000,00	-	-	1.000,00	-	1.000,00
<b>99.000</b>	<b>RESERVA DE CONTINGÊNCIA</b>	<b>1.541.701,78</b>	-	-	<b>1.541.701,78</b>	-	<b>1.541.701,78</b>
<b>00.999</b>	<b>RESERVA DE CONTINGÊNCIA</b>	<b>1.541.701,78</b>	-	-	<b>1.541.701,78</b>	-	<b>1.541.701,78</b>
99.999.0307.0983	RESERVA DE CONTINGÊNCIA	1.541.701,78	-	-	1.541.701,78	-	1.541.701,78
9999	RESERVA DE CONTINGÊNCIA	1.541.701,78	-	-	1.541.701,78	-	1.541.701,78
<b>00.201</b>	<b>FUNDO ESTADUAL DE DEFESA DOS DIREITOS DA CRIANÇA E DO</b>	<b>2.196.200,00</b>	-	-	<b>2.196.200,00</b>	<b>(1.350.539,94)</b>	<b>845.660,06</b>
<b>00.201</b>	<b>FUNDO ESTADUAL DE DEFESA DOS DIREITOS DA CRIANÇA E DO</b>	<b>2.196.200,00</b>	-	-	<b>2.196.200,00</b>	<b>(1.350.539,94)</b>	<b>845.660,06</b>
14.128.0920.0105	CAPACITAÇÃO DE CONSELHEIROS E SERVIDORES ESTADUAIS LIGADOS	117.000,00	-	-	117.000,00	(105.000,00)	12.000,00
3350	TRANSFERÊNCIAS A INSTITUIÇÕES PRIVADAS SEM FINS LUCRATIVOS	42.000,00	-	-	42.000,00	(30.000,00)	12.000,00
3370	TRANSFERÊNCIAS A INSTITUIÇÕES MULTIGOVERNAMENTAIS	75.000,00	-	-	75.000,00	(75.000,00)	-
14.243.0920.0103	PARTICIPAÇÃO E REALIZAÇÃO DE EVENTOS DE PROMOÇÃO, PROTEÇÃO E	680.700,00	-	-	680.700,00	(180.000,00)	500.700,00
3390	APLICAÇÕES DIRETA	500.700,00	-	-	500.700,00	-	500.700,00
3350	TRANSFERÊNCIAS A INSTITUIÇÕES PRIVADAS SEM FINS LUCRATIVOS	180.000,00	-	-	180.000,00	(180.000,00)	-
14.243.0920.0104	REALIZAÇÃO DE CAMPANHAS SOBRE OS DIREITOS DA CRIANÇA E DO	65.000,00	-	-	65.000,00	-	65.000,00
3390	APLICAÇÕES DIRETA	65.000,00	-	-	65.000,00	-	65.000,00
14.243.0920.0146	APOIO AS AÇÕES DE ATENDIMENTO A CRIANÇA E AO ADOLESCENTE	1.323.500,00	-	-	1.323.500,00	(1.065.539,94)	257.960,06
3390	APLICAÇÕES DIRETA	200.000,00	-	-	200.000,00	(45.744,33)	154.255,67
4490	APLICAÇÕES DIRETA	1.000.500,00	-	100.000,00	1.000.000,00	-	100.000,00
3350	TRANSFERÊNCIAS A INSTITUIÇÕES PRIVADAS SEM FINS LUCRATIVOS	123.000,00	-	(100.000,00)	1.000.500,00	(999.795,61)	704,39
14.243.0920.2202	APOIO AO SISTEMA DE GARANTIA DA CRIANÇA E DO ADOLESCENTE	5.000,00	-	-	5.000,00	(20.000,00)	3.000,00
3350	TRANSFERÊNCIAS A INSTITUIÇÕES PRIVADAS SEM FINS LUCRATIVOS	5.000,00	-	-	5.000,00	-	5.000,00
14.243.0920.2203	APOIO A EXECUÇÃO DE MEDIDAS SOCIEDUCATIVAS DE MEIO ABERTO E	5.000,00	-	-	5.000,00	-	5.000,00
3350	TRANSFERÊNCIAS A INSTITUIÇÕES PRIVADAS SEM FINS LUCRATIVOS	5.000,00	-	-	5.000,00	-	5.000,00
<b>00.203</b>	<b>FUNDO ESTADUAL DE ASSISTÊNCIA SOCIAL - FEAS</b>	<b>209.792.652,20</b>	-	-	<b>209.792.652,20</b>	<b>(197.237.772,21)</b>	<b>12.554.879,99</b>
<b>00.203</b>	<b>FUNDO ESTADUAL DE ASSISTÊNCIA SOCIAL - FEAS</b>	<b>209.792.652,20</b>	-	-	<b>209.792.652,20</b>	<b>(197.237.772,21)</b>	<b>12.554.879,99</b>
08.128.0570.2591	OPERACIONALIZAÇÃO DO PROGRAMA DE CAPACITAÇÃO DO SISTEMA	1.500.000,00	-	-	1.500.000,00	(975.021,89)	524.978,11
3390	APLICAÇÕES DIRETA	1.500.000,00	-	-	1.500.000,00	(975.021,89)	524.978,11
08.243.0570.4050	OPERACIONALIZAÇÃO DO PROGRAMA VIDA NOVA	2.265.500,00	-	-	2.265.500,00	(2.034.943,73)	230.556,27
3350	TRANSFERÊNCIAS A INSTITUIÇÕES PRIVADAS SEM FINS LUCRATIVOS	2.265.500,00	-	(159.300,00)	2.106.200,00	(1.875.644,14)	230.556,86
4490	APLICAÇÕES DIRETA	-	-	159.300,00	159.300,00	(159.299,59)	0,41
08.244.0570.1161	ESTRUTURAÇÃO DA REDE SUAS NO ESTADO DE PERNAMBUCO	6.400.700,00	-	-	6.400.700,00	(2.761.594,43)	3.639.105,57
3350	TRANSFERÊNCIAS A INSTITUIÇÕES PRIVADAS SEM FINS LUCRATIVOS	-	-	1.668.000,00	1.668.000,00	(617.334,90)	1.050.665,10
3390	APLICAÇÕES DIRETA	6.320.700,00	-	(1.668.000,00)	4.652.700,00	(2.144.259,53)	2.508.440,47
4441	TRANSFERÊNCIAS A MUNICÍPIO - FUNDO A FUNDO	80.000,00	-	-	80.000,00	-	80.000,00
08.244.0570.2579	OPERACIONALIZAÇÃO DOS SERVIÇOS DA PROTEÇÃO SOCIAL BÁSICA	7.450.000,00	-	-	7.450.000,00	(6.855.400,00)	594.600,00





# DEMONSTRAÇÃO COMPARATIVA DA DESPESA AUTORIZADA COM A REALIZADA

ESTADO DE PERNAMBUCO  
SECRETARIA DA FAZENDA  
COORDENAÇÃO DE CONTROLE DO TESOUREO ESTADUAL  
CONTADORIA GERAL DO ESTADO

EXERCÍCIO 2021  
QUADRO 10

R\$1,00

CÓDIGO	ESPECIFICAÇÃO	ORÇAMENTO + SUPLEMENTAÇÃO	ESPECIAL + EXTRAORDINÁRIO	MOVIMENTAÇÃO	AUTORIZADO	REALIZADO	DIFERENÇA
		(ANEXO 11 DA LEI 4.320/64)					
3341	TRANSFERÊNCIAS A MUNICÍPIO - FUNDO A FUNDO	7.030.000,00	-	(120.000,00)	6.910.000,00	(6.737.000,00)	173.000,00
4441	TRANSFERÊNCIAS A MUNICÍPIO - FUNDO A FUNDO	-	-	120.000,00	120.000,00	(118.400,00)	1.600,00
3390	APLICAÇÕES DIRETA	400.000,00	-	-	400.000,00	-	400.000,00
3350	TRANSFERÊNCIAS A INSTITUIÇÕES PRIVADAS SEM FINS LUCRATIVOS	20.000,00	-	-	20.000,00	-	20.000,00
08.244.0570.2581	OPERACIONALIZAÇÃO DOS SERVIÇOS DE PROTEÇÃO SOCIAL ESPECIAL	19.459.052,20	-	-	19.459.052,20	(15.828.726,59)	3.630.325,61
3390	APLICAÇÕES DIRETA	7.429.152,20	-	2.137.000,00	9.566.152,20	(8.826.532,21)	739.619,99
3341	TRANSFERÊNCIAS A MUNICÍPIO - FUNDO A FUNDO	8.048.900,00	-	(167.000,00)	7.881.900,00	(6.958.694,38)	923.205,62
3340	TRANSFERÊNCIAS A MUNICÍPIOS	700.000,00	-	(700.000,00)	-	-	-
3350	TRANSFERÊNCIAS A INSTITUIÇÕES PRIVADAS SEM FINS LUCRATIVOS	770.000,00	-	(670.000,00)	100.000,00	(7.500,00)	92.500,00
4490	APLICAÇÕES DIRETA	2.491.000,00	-	(600.000,00)	1.891.000,00	(36.000,00)	1.855.000,00
4450	TRANSFERÊNCIAS A INSTITUIÇÕES PRIVADAS SEM FINS LUCRATIVOS	20.000,00	-	-	20.000,00	-	20.000,00
08.244.0570.2593	CONCESSÃO E COFINANCIAMENTO DE BENEFÍCIOS EVENTUAIS	6.471.500,00	-	-	6.471.500,00	(6.293.484,62)	178.015,38
3341	TRANSFERÊNCIAS A MUNICÍPIO - FUNDO A FUNDO	1.996.000,00	-	4.316.800,00	6.312.800,00	(6.182.380,00)	130.420,00
3390	APLICAÇÕES DIRETA	4.455.500,00	-	(4.316.800,00)	138.700,00	(111.104,62)	27.595,38
3350	TRANSFERÊNCIAS A INSTITUIÇÕES PRIVADAS SEM FINS LUCRATIVOS	20.000,00	-	-	20.000,00	-	20.000,00
08.244.0570.3210	OPERACIONALIZAÇÃO DO PROGRAMA DE ERRADICAÇÃO DO TRABALHO	1.253.200,00	-	-	1.253.200,00	(1.212.195,25)	41.004,75
3390	APLICAÇÕES DIRETA	1.213.200,00	-	-	1.213.200,00	(1.212.195,25)	1.004,75
3350	TRANSFERÊNCIAS A INSTITUIÇÕES PRIVADAS SEM FINS LUCRATIVOS	40.000,00	-	-	40.000,00	-	40.000,00
08.244.0570.3211	OPERACIONALIZAÇÃO DO PROGRAMA PRIMEIRA INFÂNCIA NO SUAS -	1.890.600,00	-	-	1.890.600,00	(832.694,40)	1.057.905,60
3390	APLICAÇÕES DIRETA	1.870.600,00	-	-	1.870.600,00	(832.694,40)	1.037.905,60
4490	APLICAÇÕES DIRETA	20.000,00	-	-	20.000,00	-	20.000,00
08.244.0570.3212	ESTRUTURAÇÃO DO PROGRAMA DE TRANSFERÊNCIA DE RENDA A	159.433.300,00	-	-	159.433.300,00	(159.003.116,62)	430.183,38
3390	APLICAÇÕES DIRETA	159.433.300,00	-	-	159.433.300,00	(159.003.116,62)	430.183,38
08.244.0570.3434	FORTALECIMENTO DAS INSTÂNCIAS DE CONTROLE SOCIAL, ARTICULAÇÃO	378.900,00	-	-	378.900,00	(38.641,40)	340.258,60
3390	APLICAÇÕES DIRETA	368.900,00	-	-	368.900,00	(38.641,40)	330.258,60
4490	APLICAÇÕES DIRETA	10.000,00	-	-	10.000,00	-	10.000,00
08.244.0570.4068	OPERACIONALIZAÇÃO DO PROGRAMA PERNAMBUCO NO BATEUTE	510.000,00	-	-	510.000,00	-	510.000,00
3390	APLICAÇÕES DIRETA	510.000,00	-	-	510.000,00	-	510.000,00
08.306.0570.4063	AMPLIAÇÃO DA REDE DE SEGURANÇA ALIMENTAR E NUTRICIONAL - SAN	2.779.900,00	-	-	2.779.900,00	(1.401.953,28)	1.377.946,72
3390	APLICAÇÕES DIRETA	861.000,00	-	(353.190,00)	507.810,00	(4.791,28)	503.018,72
4490	APLICAÇÕES DIRETA	888.900,00	-	(263.336,00)	625.564,00	(83.972,00)	541.592,00
3341	TRANSFERÊNCIAS A MUNICÍPIO - FUNDO A FUNDO	960.000,00	-	353.190,00	1.313.190,00	(1.313.190,00)	-
3350	TRANSFERÊNCIAS A INSTITUIÇÕES PRIVADAS SEM FINS LUCRATIVOS	-	-	263.336,00	263.336,00	-	263.336,00
4450	TRANSFERÊNCIAS A INSTITUIÇÕES PRIVADAS SEM FINS LUCRATIVOS	70.000,00	-	70.000,00	70.000,00	-	70.000,00
00.205	FUNDO DE PRODUÇÃO PENITENCIÁRIA - FPP	70.000,00	-	(70.000,00)	-	-	-
00.205	FUNDO DE PRODUÇÃO PENITENCIÁRIA - FPP	60.000,00	-	-	60.000,00	(27.618,00)	32.382,00
14.421.1025.1052	MELHORIA DAS UNIDADES DE PRODUÇÃO DE BENS E SERVIÇOS DO	60.000,00	-	-	60.000,00	(27.618,00)	32.382,00
3390	APLICAÇÕES DIRETA	5.000,00	-	-	5.000,00	-	5.000,00
14.421.1025.1059	FORTALECIMENTO DAS AÇÕES DE PRODUÇÃO DE BENS E SERVIÇOS NAS	55.000,00	-	-	55.000,00	(27.618,00)	27.382,00
3390	APLICAÇÕES DIRETA	55.000,00	-	-	55.000,00	(27.618,00)	27.382,00
00.209	FUNDO ESTADUAL DE RECURSOS HÍDRICOS - FEHIDRO	5.624.700,00	-	-	5.624.700,00	(1.310.774,45)	4.313.925,55
00.209	FUNDO ESTADUAL DE RECURSOS HÍDRICOS - FEHIDRO	5.624.700,00	-	-	5.624.700,00	(1.310.774,45)	4.313.925,55
18.544.0611.1537	OPERACIONALIZAÇÃO DAS AÇÕES DE RECURSOS HÍDRICOS	615.700,00	-	-	615.700,00	(303.415,52)	312.284,48
3390	APLICAÇÕES DIRETA	615.700,00	-	-	615.700,00	(303.415,52)	312.284,48
18.544.0912.0560	APOIO À IMPLANTAÇÃO E IMPLEMENTAÇÃO DE PROJETOS NA ÁREA DE	5.009.000,00	-	-	5.009.000,00	(1.007.358,93)	4.001.641,07
4490	APLICAÇÕES DIRETA	5.009.000,00	-	-	5.009.000,00	(1.007.358,93)	4.001.641,07
00.210	FUNDO FINANCEIRO DE APOSENTADORIAS E PENSÕES DOS SERVIDORES	7.078.364.600,00	-	-	7.078.364.600,00	(6.774.534.501,88)	303.830.098,12



# DEMONSTRAÇÃO COMPARATIVA DA DESPESA AUTORIZADA COM A REALIZADA

ESTADO DE PERNAMBUCO  
SECRETARIA DA FAZENDA  
COORDENAÇÃO DE CONTROLE DO TESOUREO ESTADUAL  
CONTADORIA GERAL DO ESTADO

EXERCÍCIO 2021  
QUADRO 10

R\$1,00

CÓDIGO	ESPECIFICAÇÃO	ORÇAMENTO + SUPLEMENTAÇÃO	ESPECIAL + EXTRAORDINÁRIO	MOVIMENTAÇÃO	AUTORIZADO	REALIZADO	DIFERENÇA
00.210	FUNDO FINANCEIRO DE APOSENTADORIAS E PENSÕES DOS SERVIDORES	7.078.364.600,00	-	-	7.078.364.600,00	(6.774.534.501,88)	303.830.098,12
09.272.0222.0696	BENEFÍCIOS PREVIDENCIÁRIOS FUNAFIN DA ASSEMBLEIA LEGISLATIVA	98.144.500,00	-	-	98.144.500,00	(96.065.634,96)	2.078.865,04
3190	APLICAÇÕES DIRETA	98.144.500,00	-	-	98.144.500,00	(96.065.634,96)	2.078.865,04
09.272.0222.0697	BENEFÍCIOS PREVIDENCIÁRIOS FUNAFIN DA FUNDAÇÃO DE ALENDEIMENTO	36.809.800,00	-	-	36.809.800,00	(35.651.767,66)	1.158.032,34
3190	APLICAÇÕES DIRETA	36.809.800,00	-	-	36.809.800,00	(35.651.767,66)	1.158.032,34
09.272.0222.0700	BENEFÍCIOS PREVIDENCIÁRIOS FUNAFIN DA SECRETARIA DA CASA CIVIL	4.683.200,00	-	-	4.683.200,00	(4.140.027,35)	543.172,65
3190	APLICAÇÕES DIRETA	4.683.200,00	-	-	4.683.200,00	(4.140.027,35)	543.172,65
09.272.0222.0701	BENEFÍCIOS PREVIDENCIÁRIOS FUNAFIN DA FUNDAÇÃO DE HEMATOLOGIA	9.987.900,00	-	-	9.987.900,00	(9.601.726,99)	386.173,01
3190	APLICAÇÕES DIRETA	9.987.900,00	-	-	9.987.900,00	(9.601.726,99)	386.173,01
09.272.0222.0702	BENEFÍCIOS PREVIDENCIÁRIOS FUNAFIN DO TRIBUNAL DE JUSTIÇA	276.857.100,00	-	-	276.857.100,00	(272.593.665,36)	4.263.434,64
3190	APLICAÇÕES DIRETA	276.857.100,00	-	-	276.857.100,00	(272.593.665,36)	4.263.434,64
09.272.0222.0704	BENEFÍCIOS PREVIDENCIÁRIOS FUNAFIN DA FUNDAÇÃO DO PATRIMÔNIO	2.545.400,00	-	-	2.545.400,00	(2.414.916,58)	130.483,42
3190	APLICAÇÕES DIRETA	2.545.400,00	-	-	2,545.400,00	(2.414.916,58)	130.483,42
09.272.0222.0705	BENEFÍCIOS PREVIDENCIÁRIOS FUNAFIN DO TRIBUNAL DE CONTAS	102.133.700,00	-	-	102.133.700,00	(99.468.014,05)	2.665.685,95
3190	APLICAÇÕES DIRETA	102.133.700,00	-	-	102.133.700,00	(99.468.014,05)	2.665.685,95
09.272.0222.0706	BENEFÍCIOS PREVIDENCIÁRIOS FUNAFIN DO MINISTERIO PÚBLICO	134.883.000,00	-	-	134.883.000,00	(122.358.241,18)	12.524.758,82
3190	APLICAÇÕES DIRETA	134.883.000,00	-	-	134.883.000,00	(122.358.241,18)	12.524.758,82
09.272.0222.0707	BENEFÍCIOS PREVIDENCIÁRIOS FUNAFIN DO INSTITUTO DE RECURSOS	96.582.500,00	-	-	96.582.500,00	(93.592.169,78)	2.990.330,22
3190	APLICAÇÕES DIRETA	96.582.500,00	-	-	96.582.500,00	(93.592.169,78)	2.990.330,22
09.272.0222.0708	BENEFÍCIOS PREVIDENCIÁRIOS FUNAFIN DA UNIVERSIDADE DE	102.635.600,00	-	-	102.635.600,00	(102.635.597,81)	2,19
3190	APLICAÇÕES DIRETA	102.635.600,00	-	-	102.635.600,00	(102.635.597,81)	2,19
09.272.0222.0710	BENEFÍCIOS PREVIDENCIÁRIOS FUNAFIN DO INSTITUTO DE PESOS E	2.209.400,00	-	-	2.209.400,00	(2.153.304,51)	56.095,49
3190	APLICAÇÕES DIRETA	2.209.400,00	-	-	2,209.400,00	(2.153.304,51)	56.095,49
09.272.0222.0736	BENEFÍCIOS PREVIDENCIÁRIOS FUNAFIN DO DEPARTAMENTO ESTADUAL	25.086.400,00	-	-	25.086.400,00	(24.535.700,48)	550.699,52
3190	APLICAÇÕES DIRETA	25.086.400,00	-	-	25.086.400,00	(24.535.700,48)	550.699,52
09.272.0222.0745	BENEFÍCIOS PREVIDENCIÁRIOS FUNAFIN DO GABINETE DO GOVERNADOR	635.900,00	-	-	635.900,00	(628.073,49)	7.826,51
3190	APLICAÇÕES DIRETA	635.900,00	-	-	635.900,00	(628.073,49)	7.826,51
09.272.0222.0746	BENEFÍCIOS PREVIDENCIÁRIOS FUNAFIN DO DEPARTAMENTO DE	81.931.100,00	-	-	81.931.100,00	(76.067.288,87)	5.863.811,13
3190	APLICAÇÕES DIRETA	81.931.100,00	-	-	81.931.100,00	(76.067.288,87)	5.863.811,13
09.272.0222.0748	BENEFÍCIOS PREVIDENCIÁRIOS FUNAFIN DA JUNTA COMERCIAL DO	4.098.700,00	-	-	4,098.700,00	(3.931.284,37)	167.415,63
3190	APLICAÇÕES DIRETA	4,098.700,00	-	-	4,098.700,00	(3.931.284,37)	167.415,63
09.272.0222.0749	BENEFÍCIOS PREVIDENCIÁRIOS FUNAFIN DA SECRETARIA DE SAÚDE	446.010.600,00	-	-	446.010.600,00	(438.694.523,36)	7.316.076,64
3190	APLICAÇÕES DIRETA	446.010.600,00	-	-	446.010.600,00	(438.694.523,36)	7.316.076,64
09.272.0222.0750	BENEFÍCIOS PREVIDENCIÁRIOS FUNAFIN DA PROCURADORIA GERAL DO	64.365.900,00	-	-	64.365.900,00	(59.021.824,55)	5.344.075,45
3190	APLICAÇÕES DIRETA	64,365.900,00	-	-	64,365.900,00	(59.021.824,55)	5.344.075,45
09.272.0222.0751	BENEFÍCIOS PREVIDENCIÁRIOS FUNAFIN DA SECRETARIA DA FAZENDA	823.150.700,00	-	-	823.150.700,00	(811.576.196,37)	111.574.503,63
3190	APLICAÇÕES DIRETA	823.150.700,00	-	-	823.150.700,00	(811.576.196,37)	111.574.503,63
09.272.0222.0753	BENEFÍCIOS PREVIDENCIÁRIOS FUNAFIN DA SECRETARIA DE DEFESA	2.754.674.400,00	-	-	2.754.674.400,00	(2.670.348.220,71)	84.326.179,29
3190	APLICAÇÕES DIRETA	2.754.674.400,00	-	-	2.754.674.400,00	(2.670.348.220,71)	84.326.179,29
09.272.0222.0754	BENEFÍCIOS PREVIDENCIÁRIOS FUNAFIN DE SECRETARIA DE	27.712.300,00	-	-	27.712.300,00	(26.521.122,10)	1.191.177,90
3190	APLICAÇÕES DIRETA	27.712.300,00	-	-	27,712.300,00	(26.521.122,10)	1.191.177,90
09.272.0222.0756	BENEFÍCIOS PREVIDENCIÁRIOS FUNAFIN DA SECRETARIA DE	17.784.300,00	-	-	17,784.300,00	(17.173.730,84)	610.569,16
3190	APLICAÇÕES DIRETA	17,784.300,00	-	-	17,784.300,00	(17.173.730,84)	610.569,16
09.272.0222.0757	BENEFÍCIOS PREVIDENCIÁRIOS FUNAFIN DA SECRETARIA DE	11.041.000,00	-	-	11,041.000,00	(10.254.883,26)	786.116,74
3190	APLICAÇÕES DIRETA	11,041.000,00	-	-	11,041.000,00	(10.254.883,26)	786.116,74
09.272.0222.0759	BENEFÍCIOS PREVIDENCIÁRIOS FUNAFIN DA SECRETARIA DE EDUCAÇÃO E	1.821.803.800,00	-	-	1,821.803.800,00	(1.798.914.064,98)	22.889.735,02
3190	APLICAÇÕES DIRETA	1.821.803.800,00	-	-	1,821.803.800,00	(1.798.914.064,98)	22.889.735,02
09.272.0222.0760	BENEFÍCIOS PREVIDENCIÁRIOS FUNAFIN DA SECRETARIA DE	4.362.900,00	-	-	4,362.900,00	(3.609.480,37)	753.419,63



# DEMONSTRAÇÃO COMPARATIVA DA DESPESA AUTORIZADA COM A REALIZADA

ESTADO DE PERNAMBUCO  
SECRETARIA DA FAZENDA  
COORDENAÇÃO DE CONTROLE DO TESOUREO ESTADUAL  
CONTADORIA GERAL DO ESTADO

EXERCÍCIO 2021  
QUADRO 10

R\$1,00

(ANEXO 11 DA LEI 4.320/64)							
CÓDIGO	ESPECIFICAÇÃO	ORÇAMENTO + SUPLEMENTAÇÃO	ESPECIAL + EXTRAORDINÁRIO	MOVIMENTAÇÃO	AUTORIZADO	REALIZADO	DIFERENÇA
3190	APLICAÇÕES DIRETA	4.362.900,00	-	-	4.362.900,00	(3.609.480,37)	753.419,63
09.272.0222.0761	BENEFÍCIOS PREVIDENCIÁRIOS FUNAFIN DA SECRETARIA DE CIÊNCIA,	19.300,00	-	-	19.300,00	(18.700,00)	600,00
3190	APLICAÇÕES DIRETA	19.300,00	-	-	19.300,00	(18.700,00)	600,00
09.272.0222.0762	BENEFÍCIOS PREVIDENCIÁRIOS FUNAFIN DA SECRETARIA DE	3.500,00	-	-	3.500,00	-	3.500,00
3190	APLICAÇÕES DIRETA	3.500,00	-	-	3.500,00	-	3.500,00
09.272.0222.1349	RESTITUIÇÃO DE CONTRIBUIÇÃO FUNAFIN DA PREVIDÊNCIA ESTADUAL	784.300,00	-	-	784.300,00	-	784.300,00
3390	APLICAÇÕES DIRETA	784.300,00	-	-	784.300,00	-	784.300,00
09.272.0222.1397	BENEFÍCIOS PREVIDENCIÁRIOS FUNAFIN DA AGÊNCIA DE REGULÇÃO	466.600,00	-	-	466.600,00	(482.904,84)	33.695,16
3190	APLICAÇÕES DIRETA	466.600,00	-	-	466.600,00	(482.904,84)	33.695,16
09.272.0222.1400	BENEFÍCIOS PREVIDENCIÁRIOS FUNAFIN DA FUNDAÇÃO DE	2.169.900,00	-	-	2.169.900,00	(2.040.306,26)	129.593,74
3190	APLICAÇÕES DIRETA	2.169.900,00	-	-	2.169.900,00	(2.040.306,26)	129.593,74
09.272.0222.1996	BENEFÍCIOS PREVIDENCIÁRIOS FUNAFIN DA SECRETARIA DE	27.286.300,00	-	-	27.286.300,00	(25.695.256,15)	1.591.043,85
3190	APLICAÇÕES DIRETA	27.286.300,00	-	-	27.286.300,00	(25.695.256,15)	1.591.043,85
09.272.0222.1997	BENEFÍCIOS PREVIDENCIÁRIOS FUNAFIN DA SECRETARIA DE	2.941.700,00	-	-	2.941.700,00	(2.571.274,75)	370.425,25
3190	APLICAÇÕES DIRETA	2.941.700,00	-	-	2.941.700,00	(2.571.274,75)	370.425,25
09.272.0222.2509	BENEFÍCIOS PREVIDENCIÁRIOS FUNAFIN DA AGÊNCIA DE DEFESA E	13.926.400,00	-	-	13.926.400,00	(13.911.330,09)	15.069,91
3190	APLICAÇÕES DIRETA	13.926.400,00	-	-	13.926.400,00	(13.911.330,09)	15.069,91
09.272.0222.2924	BENEFÍCIOS PREVIDENCIÁRIOS FUNAFIN DA SECRETARIA DA	106.400,00	-	-	106.400,00	(105.739,01)	660,99
3190	APLICAÇÕES DIRETA	106.400,00	-	-	106.400,00	(105.739,01)	660,99
09.272.0222.3386	BENEFÍCIOS PREVIDENCIÁRIOS FUNAFIN DA DEFENSORIA PUBLICADA	74.642.400,00	-	-	74.642.400,00	(72.781.251,38)	1.861.148,62
3190	APLICAÇÕES DIRETA	74.642.400,00	-	-	74.642.400,00	(72.781.251,38)	1.861.148,62
09.272.0222.3583	COMPENSAÇÃO PREVIDENCIÁRIA ENTRE O REGIME GERAL DE	3.753.600,00	-	-	3.753.600,00	(3.200.000,00)	553.600,00
3390	APLICAÇÕES DIRETA	3.753.600,00	-	-	3.753.600,00	(3.200.000,00)	553.600,00
09.272.0222.3688	BENEFÍCIOS PREVIDENCIÁRIOS FUNAFIN DA AGÊNCIA ESTADUAL DE MEIO	273.600,00	-	-	273.600,00	(235.547,19)	38.052,81
3190	APLICAÇÕES DIRETA	273.600,00	-	-	273.600,00	(235.547,19)	38.052,81
09.272.0222.3863	BENEFÍCIOS PREVIDENCIÁRIOS FUNAFIN DO GABINETE DO VICE	200.000,00	-	-	200.000,00	-	200.000,00
3190	APLICAÇÕES DIRETA	200.000,00	-	-	200.000,00	-	200.000,00
09.272.0222.3864	BENEFÍCIOS PREVIDENCIÁRIOS FUNAFIN DA CASA MILITAR	1.200.000,00	-	-	1.200.000,00	(1.171.555,91)	28.444,09
3190	APLICAÇÕES DIRETA	1.200.000,00	-	-	1.200.000,00	(1.171.555,91)	28.444,09
09.272.0222.4647	BENEFÍCIOS PREVIDENCIÁRIOS FUNAFIN DA SECRETARIA DE IMPRENSA	460.500,00	-	-	460.500,00	(419.176,32)	41.323,68
3190	APLICAÇÕES DIRETA	460.500,00	-	-	460.500,00	(419.176,32)	41.323,68
<b>00.212</b>	<b>FUNDO DE DESENVOLVIMENTO DA REGIÃO METROPOLITANA DO RECIFE -</b>	<b>1.252.400,00</b>	<b>-</b>	<b>-</b>	<b>1.252.400,00</b>	<b>-</b>	<b>1.252.400,00</b>
<b>00.212</b>	<b>FUNDO DE DESENVOLVIMENTO DA REGIÃO METROPOLITANA DO RECIFE -</b>	<b>1.252.400,00</b>	<b>-</b>	<b>-</b>	<b>1.252.400,00</b>	<b>-</b>	<b>1.252.400,00</b>
15.121.0130.0727	APOIO OPERACIONAL AO PROMETRÓPOLE	5.000,00	-	-	5.000,00	-	5.000,00
4490	APLICAÇÕES DIRETA	5.000,00	-	-	5.000,00	-	5.000,00
15.121.0130.2942	ELABORAÇÃO E ATUALIZAÇÃO DE INSTRUMENTOS DE PLANEJAMENTO	1.237.400,00	-	-	1.237.400,00	-	1.237.400,00
4490	APLICAÇÕES DIRETA	1.237.400,00	-	-	1.237.400,00	-	1,237.400,00
15.121.0130.3119	MELHORIAS DOS SERVIÇOS DE INTERESSE COMUM METROPOLITANO	5.000,00	-	-	5.000,00	-	5.000,00
4490	APLICAÇÕES DIRETA	5.000,00	-	-	5.000,00	-	5.000,00
15.451.0130.2859	ESTRUTURAÇÃO URBANA EM ÁREAS DE MORRO E ALAGADO	5.000,00	-	-	5.000,00	-	5.000,00
4440	TRANSFERÊNCIAS À MUNICÍPIOS	5.000,00	-	-	5.000,00	-	5.000,00
<b>00.215</b>	<b>FUNDO ESTADUAL DE HABITAÇÃO DE INTERESSE SOCIAL - FEHIS</b>	<b>1.830.000,00</b>	<b>-</b>	<b>-</b>	<b>1.830.000,00</b>	<b>(1.411.258,61)</b>	<b>418.741,39</b>
<b>00.215</b>	<b>FUNDO ESTADUAL DE HABITAÇÃO DE INTERESSE SOCIAL - FEHIS</b>	<b>1.830.000,00</b>	<b>-</b>	<b>-</b>	<b>1.830.000,00</b>	<b>(1.411.258,61)</b>	<b>418.741,39</b>
16.482.1029.2322	FOMENTO E APOIO ÀS AÇÕES DE MELHORIA DA HABITABILIDADE NO	73.000,00	-	-	73.000,00	(18.002,78)	54.997,22
3390	APLICAÇÕES DIRETA	73.000,00	-	-	73.000,00	(18.002,78)	54.997,22
16.482.1029.3924	OPERACIONALIZAÇÃO DAS AÇÕES DE MELHORIA DA HABITABILIDADE NO	1.757.000,00	-	-	1.757.000,00	(1.393.255,83)	363.744,17
3390	APLICAÇÕES DIRETA	1.757.000,00	-	-	1,757.000,00	(1.393.255,83)	363.744,17
4490	APLICAÇÕES DIRETA	1.717.000,00	-	-	1,717.000,00	(1.393.255,83)	323.744,17



# DEMONSTRAÇÃO COMPARATIVA DA DESPESA AUTORIZADA COM A REALIZADA


ESTADO DE PERNAMBUCO  
SECRETARIA DA FAZENDA  
COORDENAÇÃO DE CONTROLE DO TESOUREO ESTADUAL  
CONTADORIA GERAL DO ESTADO

EXERCÍCIO 2021  
QUADRO 10

R\$1,00

CÓDIGO	ESPECIFICAÇÃO	ORÇAMENTO + SUPLEMENTAÇÃO	ESPECIAL + EXTRAORDINÁRIO	MOVIMENTAÇÃO	AUTORIZADO	REALIZADO	DIFERENÇA
<b>00.217</b>	<b>FUNDO ESTADUAL DOS DIREITOS DO IDOSO DE PERNAMBUCO - FEDIPE</b>	<b>1.180.000,00</b>	-	-	<b>1.180.000,00</b>	<b>(85.000,00)</b>	<b>1.095.000,00</b>
08.241.0381.4137	EXPANSÃO DA REDE DE ATENÇÃO E APOIO A PESSOAS IDOSAS	1.170.000,00	-	-	1.170.000,00	(85.000,00)	1.085.000,00
3350	TRANSFERÊNCIAS A INSTITUIÇÕES PRIVADAS SEM FINS LUCRATIVOS	900.000,00	-	(20.000,00)	880.000,00	(85.000,00)	795.000,00
3390	APLICAÇÕES DIRETA	250.000,00	-	20.000,00	270.000,00	-	270.000,00
4450	TRANSFERÊNCIAS A INSTITUIÇÕES PRIVADAS SEM FINS LUCRATIVOS	20.000,00	-	-	20.000,00	-	20.000,00
28.846.0448.2985	ENCARGOS GERAIS DO FUNDO ESTADUAL DOS DIREITOS DO IDOSO DE	10.000,00	-	-	10.000,00	-	10.000,00
3320	TRANSFERÊNCIAS À LINHA	10.000,00	-	-	10.000,00	-	10.000,00
<b>00.218</b>	<b>FUNDO PARA FOMENTO A PROGRAMAS ESPECIAIS DE PERNAMBUCO -</b>	<b>3.623.505,64</b>	-	-	<b>3.623.505,64</b>	<b>(949.336,97)</b>	<b>2.674.168,67</b>
23.691.1079.4629	FUNDO PARA FOMENTO A PROGRAMAS ESPECIAIS DE PERNAMBUCO -	3.623.505,64	-	-	3.623.505,64	(949.336,97)	2.674.168,67
3390	CONCESSÃO DE CRÉDITO AOS EMPREENDEDORES E EQUALIZAÇÃO DA	3.623.505,64	-	800.000,00	3.318.505,64	305.000,00	2.369.168,67
4590	APLICAÇÕES DIRETA	1.105.000,00	-	(800.000,00)	305.000,00	-	305.000,00
<b>00.219</b>	<b>FUNDO DE EFICIÊNCIA HÍDRICA E ENERGÉTICA DE PERNAMBUCO -</b>	<b>402.000,00</b>	-	-	<b>402.000,00</b>	-	<b>402.000,00</b>
18.572.0611.4650	FUNDO DE EFICIÊNCIA HÍDRICA E ENERGÉTICA DE PERNAMBUCO -	402.000,00	-	-	402.000,00	-	402.000,00
3390	APOIO AS AÇÕES DE EFICIÊNCIA HÍDRICA E ENERGÉTICA, ATRAVÉS DA	301.000,00	-	-	301.000,00	-	301.000,00
4490	APLICAÇÕES DIRETA	1.000,00	-	-	1.000,00	-	1.000,00
4590	APLICAÇÕES DIRETA	300.000,00	-	-	300.000,00	-	300.000,00
18.572.0611.4669	APOIO À IMPLANTAÇÃO E IMPLEMENTAÇÃO DE PROJETOS NA ÁREA DE	101.000,00	-	-	101.000,00	-	101.000,00
3390	APLICAÇÕES DIRETA	1.000,00	-	-	1.000,00	-	1.000,00
4490	APLICAÇÕES DIRETA	100.000,00	-	-	100.000,00	-	100.000,00
<b>00.223</b>	<b>FUNDO DE APOSENTADORIAS E PENSÕES DOS SERV. DO ESTADO DE</b>	<b>14.294.900,00</b>	-	-	<b>14.294.900,00</b>	-	<b>14.294.900,00</b>
09.272.1091.3543	FUNDO DE APOSENTADORIAS E PENSÕES DOS SERVIDORES DO ESTADO	14.294.900,00	-	-	14.294.900,00	-	14.294.900,00
3190	BENEFÍCIOS PREVIDENCIÁRIOS FUNAPREV DA ASSEMBLEIA LEGISLATIVA	16.300,00	-	-	16.300,00	-	16.300,00
09.272.1091.3561	APLICAÇÕES DIRETA	16.300,00	-	-	16.300,00	-	16.300,00
3190	BENEFÍCIOS PREVIDENCIÁRIOS FUNAPREV DO TRIBUNAL DE CONTAS	16.300,00	-	-	16.300,00	-	16.300,00
09.272.1091.3571	APLICAÇÕES DIRETA	16.300,00	-	-	16.300,00	-	16.300,00
3190	BENEFÍCIOS PREVIDENCIÁRIOS FUNAPREV DO TRIBUNAL DE JUSTIÇA	43.300,00	-	-	43.300,00	-	43.300,00
09.272.1091.3613	APLICAÇÕES DIRETA	43.300,00	-	-	43.300,00	-	43.300,00
3190	BENEFÍCIOS PREVIDENCIÁRIOS FUNAPREV DO GABINETE DO	5.500,00	-	-	5.500,00	-	5.500,00
09.272.1091.3637	APLICAÇÕES DIRETA	5.500,00	-	-	5.500,00	-	5.500,00
3190	BENEFÍCIOS PREVIDENCIÁRIOS FUNAPREV DO GABINETE DO VICE	5.500,00	-	-	5.500,00	-	5.500,00
09.272.1091.3638	APLICAÇÕES DIRETA	5.500,00	-	-	5.500,00	-	5.500,00
3190	BENEFÍCIOS PREVIDENCIÁRIOS FUNAPREV DA CASA MILITAR	5.500,00	-	-	5.500,00	-	5.500,00
09.272.1091.3640	APLICAÇÕES DIRETA	5.500,00	-	-	5.500,00	-	5.500,00
3190	BENEFÍCIOS PREVIDENCIÁRIOS FUNAPREV DA AGÊNCIA DE REGULAÇÃO	5.500,00	-	-	5.500,00	-	5.500,00
09.272.1091.3641	APLICAÇÕES DIRETA	5.500,00	-	-	5.500,00	-	5.500,00
3190	BENEFÍCIOS PREVIDENCIÁRIOS FUNAPREV DA SECRETARIA DE	5.500,00	-	-	5.500,00	-	5.500,00
09.272.1091.3643	APLICAÇÕES DIRETA	10.900,00	-	-	10.900,00	-	10.900,00
3190	BENEFÍCIOS PREVIDENCIÁRIOS FUNAPREV DO INSTITUTO DE RECURSOS	10.900,00	-	-	10.900,00	-	10.900,00
09.272.1091.3644	APLICAÇÕES DIRETA	272.100,00	-	-	272.100,00	-	272.100,00
3190	BENEFÍCIOS PREVIDENCIÁRIOS FUNAPREV DA FUNDAÇÃO DE	272.100,00	-	-	272.100,00	-	272.100,00
09.272.1091.3691	APLICAÇÕES DIRETA	5.500,00	-	-	5.500,00	-	5.500,00
3190	BENEFÍCIOS PREVIDENCIÁRIOS FUNAPREV DA SECRETARIA DE	5.500,00	-	-	5.500,00	-	5.500,00
09.272.1091.3730	APLICAÇÕES DIRETA	1.000.000,00	-	-	1.000.000,00	-	1.000.000,00
3190	BENEFÍCIOS PREVIDENCIÁRIOS FUNAPREV DA SECRETARIA DA	1.000.000,00	-	-	1.000.000,00	-	1.000.000,00
09.272.1091.3736	APLICAÇÕES DIRETA	300.000,00	-	-	300.000,00	-	300.000,00
3190	BENEFÍCIOS PREVIDENCIÁRIOS FUNAPREV DA FUNDAÇÃO DE	300.000,00	-	-	300.000,00	-	300.000,00

(ANEXO 11 DA LEI 4.320/64)



# DEMONSTRAÇÃO COMPARATIVA DA DESPESA AUTORIZADA COM A REALIZADA

ESTADO DE PERNAMBUCO  
SECRETARIA DA FAZENDA  
COORDENAÇÃO DE CONTROLE DO TESOUREO ESTADUAL  
CONTADORIA GERAL DO ESTADO

EXERCÍCIO 2021  
QUADRO 10

R\$1,00

CÓDIGO	ESPECIFICAÇÃO	ORÇAMENTO + SUPLEMENTAÇÃO	ESPECIAL + EXTRAORDINÁRIO	MOVIMENTAÇÃO	AUTORIZADO	REALIZADO	DIFERENÇA
3190	APLICAÇÕES DIRETA	300.000,00	-	-	300.000,00	-	300.000,00
09.272.1091.3737	BENEFÍCIOS PREVIDENCIÁRIOS FUNAPREV DA SECRETARIA DA	108.200,00	-	-	108.200,00	-	108.200,00
3190	APLICAÇÕES DIRETA	108.200,00	-	-	108.200,00	-	108.200,00
09.272.1091.3744	BENEFÍCIOS PREVIDENCIÁRIOS FUNAPREV DA SECRETARIA DE IMPRENSA	5.500,00	-	-	5.500,00	-	5.500,00
3190	APLICAÇÕES DIRETA	5.500,00	-	-	5.500,00	-	5.500,00
09.272.1091.3745	BENEFÍCIOS PREVIDENCIÁRIOS FUNAPREV DA SECRETARIA DA CASA CIVIL	5.500,00	-	-	5.500,00	-	5.500,00
3190	APLICAÇÕES DIRETA	5.500,00	-	-	5.500,00	-	5.500,00
09.272.1091.3799	BENEFÍCIOS PREVIDENCIÁRIOS FUNAPREV DO INSTITUTO DE PESOS E	5.500,00	-	-	5.500,00	-	5.500,00
3190	APLICAÇÕES DIRETA	5.500,00	-	-	5.500,00	-	5.500,00
09.272.1091.3800	BENEFÍCIOS PREVIDENCIÁRIOS FUNAPREV DA FUNDAÇÃO DO	5.500,00	-	-	5.500,00	-	5.500,00
3190	APLICAÇÕES DIRETA	5.500,00	-	-	5.500,00	-	5.500,00
09.272.1091.3801	BENEFÍCIOS PREVIDENCIÁRIOS FUNAPREV DA SECRETARIA DE	5.500,00	-	-	5.500,00	-	5.500,00
3190	APLICAÇÕES DIRETA	5.500,00	-	-	5.500,00	-	5.500,00
09.272.1091.3802	BENEFÍCIOS PREVIDENCIÁRIOS FUNAPREV DA AGENCIA DE DEFESA E	5.500,00	-	-	5.500,00	-	5.500,00
3190	APLICAÇÕES DIRETA	5.500,00	-	-	5.500,00	-	5.500,00
09.272.1091.3803	BENEFÍCIOS PREVIDENCIÁRIOS FUNAPREV DA SECRETARIA DE SAÚDE	8.872.500,00	-	-	8.872.500,00	-	8.872.500,00
3190	APLICAÇÕES DIRETA	8.872.500,00	-	-	8.872.500,00	-	8.872.500,00
09.272.1091.3804	BENEFÍCIOS PREVIDENCIÁRIOS FUNAPREV DA FUNDAÇÃO DE	5.500,00	-	-	5.500,00	-	5.500,00
3190	APLICAÇÕES DIRETA	5.500,00	-	-	5.500,00	-	5.500,00
09.272.1091.3805	BENEFÍCIOS PREVIDENCIÁRIOS FUNAPREV DA DEFENSORIA PÚBLICA DO	11.900,00	-	-	11.900,00	-	11.900,00
3190	APLICAÇÕES DIRETA	11.900,00	-	-	11.900,00	-	11.900,00
09.272.1091.3806	BENEFÍCIOS PREVIDENCIÁRIOS FUNAPREV DA SECRETARIA DE	5.500,00	-	-	5.500,00	-	5.500,00
3190	APLICAÇÕES DIRETA	5.500,00	-	-	5.500,00	-	5.500,00
09.272.1091.3807	BENEFÍCIOS PREVIDENCIÁRIOS FUNAPREV DA SECRETARIA DE	5.500,00	-	-	5.500,00	-	5.500,00
3190	APLICAÇÕES DIRETA	5.500,00	-	-	5.500,00	-	5.500,00
09.272.1091.3808	BENEFÍCIOS PREVIDENCIÁRIOS FUNAPREV DA SECRETARIA DE CIÊNCIA,	5.500,00	-	-	5.500,00	-	5.500,00
3190	APLICAÇÕES DIRETA	5.500,00	-	-	5.500,00	-	5.500,00
09.272.1091.3809	BENEFÍCIOS PREVIDENCIÁRIOS FUNAPREV DO MINISTÉRIO PÚBLICO	21.700,00	-	-	21.700,00	-	21.700,00
3190	APLICAÇÕES DIRETA	21.700,00	-	-	21.700,00	-	21.700,00
09.272.1091.3810	BENEFÍCIOS PREVIDENCIÁRIOS FUNAPREV DA UNIVERSIDADE DE	363.100,00	-	-	363.100,00	-	363.100,00
3190	APLICAÇÕES DIRETA	363.100,00	-	-	363.100,00	-	363.100,00
09.272.1091.3811	BENEFÍCIOS PREVIDENCIÁRIOS FUNAPREV DA AGENCIA ESTADUAL DE	5.500,00	-	-	5.500,00	-	5.500,00
3190	APLICAÇÕES DIRETA	5.500,00	-	-	5.500,00	-	5.500,00
09.272.1091.3812	BENEFÍCIOS PREVIDENCIÁRIOS FUNAPREV DA PROCURADORIA GERAL DO	10.900,00	-	-	10.900,00	-	10.900,00
3190	APLICAÇÕES DIRETA	10.900,00	-	-	10.900,00	-	10.900,00
09.272.1091.3832	BENEFÍCIOS PREVIDENCIÁRIOS FUNAPREV DA SECRETARIA DE	5.500,00	-	-	5.500,00	-	5.500,00
3190	APLICAÇÕES DIRETA	5.500,00	-	-	5.500,00	-	5.500,00
09.272.1091.3837	BENEFÍCIOS PREVIDENCIÁRIOS FUNAPREV DO DEPARTAMENTO	10.900,00	-	-	10.900,00	-	10.900,00
3190	APLICAÇÕES DIRETA	10.900,00	-	-	10.900,00	-	10.900,00
09.272.1091.3838	BENEFÍCIOS PREVIDENCIÁRIOS FUNAPREV DA SECRETARIA DE DEFESA	3.000.000,00	-	-	3.000.000,00	-	3.000.000,00
3190	APLICAÇÕES DIRETA	3.000.000,00	-	-	3.000.000,00	-	3.000.000,00
09.272.1091.3839	BENEFÍCIOS PREVIDENCIÁRIOS FUNAPREV DA JUNTA COMERCIAL DO	5.500,00	-	-	5.500,00	-	5.500,00
3190	APLICAÇÕES DIRETA	5.500,00	-	-	5.500,00	-	5.500,00
09.272.1091.3840	BENEFÍCIOS PREVIDENCIÁRIOS FUNAPREV DA SECRETARIA DA	5.500,00	-	-	5.500,00	-	5.500,00
3190	APLICAÇÕES DIRETA	5.500,00	-	-	5.500,00	-	5.500,00
09.272.1091.3841	BENEFÍCIOS PREVIDENCIÁRIOS FUNAPREV DA SECRETARIA DE	10.900,00	-	-	10.900,00	-	10.900,00
3190	APLICAÇÕES DIRETA	10.900,00	-	-	10.900,00	-	10.900,00
09.272.1091.3842	BENEFÍCIOS PREVIDENCIÁRIOS FUNAPREV DO DEPARTAMENTO DE	10.900,00	-	-	10.900,00	-	10.900,00



# DEMONSTRAÇÃO COMPARATIVA DA DESPESA AUTORIZADA COM A REALIZADA


ESTADO DE PERNAMBUCO  
SECRETARIA DA FAZENDA  
COORDENAÇÃO DE CONTROLE DO TESOUREO ESTADUAL  
CONTADORIA GERAL DO ESTADO

EXERCÍCIO 2021  
QUADRO 10

R\$1,00

CÓDIGO	ESPECIFICAÇÃO	ORÇAMENTO + SUPLEMENTAÇÃO	ESPECIAL + EXTRAORDINÁRIO	MOVIMENTAÇÃO	AUTORIZADO	REALIZADO	DIFERENÇA
3190	APLICAÇÕES DIRETA	10.900,00	-	-	10.900,00	-	10.900,00
09.272.1091.3843	RESTITUIÇÃO DE CONTRIBUIÇÃO FUNAPREV DA PREVIDÊNCIA ESTADUAL	52.500,00	-	-	52.500,00	-	52.500,00
3390	APLICAÇÕES DIRETA	52.500,00	-	-	52.500,00	-	52.500,00
09.272.1091.3844	COMPENSAÇÃO PREVIDENCIÁRIA ENTRE O REGIME GERAL DE	52.500,00	-	-	52.500,00	-	52.500,00
3390	APLICAÇÕES DIRETA	52.500,00	-	-	52.500,00	-	52.500,00
<b>00.301</b>	<b>ESCOLA DE CONTAS PÚBLICAS PROFESSOR BARRETO GUIMARÃES</b>	<b>3.391.447,20</b>	-	-	<b>3.391.447,20</b>	<b>(2.504.167,52)</b>	<b>887.279,68</b>
<b>00.301</b>	<b>ESCOLA DE CONTAS PÚBLICAS PROFESSOR BARRETO GUIMARÃES</b>	<b>3.391.447,20</b>	-	-	<b>3.391.447,20</b>	<b>(2.504.167,52)</b>	<b>887.279,68</b>
01.122.0248.3685	CONSERVAÇÃO DO PATRIMÔNIO PÚBLICO NA ESCOLA DE CONTAS	9.000,00	-	-	9.000,00	-	9.000,00
4490	APLICAÇÕES DIRETA	9.000,00	-	-	9.000,00	-	9.000,00
01.128.0248.0594	CAPACITAÇÃO DE GESTORES, SERVIDORES PÚBLICOS E CIDADÃOS	3.382.447,20	-	-	3.382.447,20	(2.504.167,52)	878.279,68
3320	TRANSFERÊNCIAS À UNIÃO	403.747,20	-	-	403.747,20	(403.747,20)	-
3390	APLICAÇÕES DIRETA	2.872.700,00	-	-	2.872.700,00	(2.082.775,34)	789.924,66
3391	APLICAÇÃO DIRETA DECORRENTE DE OPERAÇÃO ENTRE ÓRGÃOS,	5.000,00	-	-	5.000,00	(107,97)	4.892,03
4490	APLICAÇÕES DIRETA	101.000,00	-	-	101.000,00	(17.537,01)	83.462,99
<b>00.302</b>	<b>AGÊNCIA DE REGULAÇÃO DOS SERVIÇOS PÚBLICOS DELEGADOS DO</b>	<b>15.924.300,00</b>	-	-	<b>15.924.300,00</b>	<b>(10.440.125,87)</b>	<b>5.484.174,13</b>
<b>00.302</b>	<b>AGÊNCIA DE REGULAÇÃO DOS SERVIÇOS PÚBLICOS DELEGADOS DO</b>	<b>15.924.300,00</b>	-	-	<b>15.924.300,00</b>	<b>(10.440.125,87)</b>	<b>5.484.174,13</b>
04.122.0444.4035	CONSERVAÇÃO DO PATRIMÔNIO PÚBLICO DA AGÊNCIA DE REGULAÇÃO	201.000,00	-	-	201.000,00	(91.970,48)	109.029,52
3390	APLICAÇÕES DIRETA	101.000,00	-	-	101.000,00	(7.574,50)	93.425,50
4490	APLICAÇÕES DIRETA	100.000,00	-	-	100.000,00	(84.395,98)	15.604,02
04.122.0444.4348	GESTÃO DAS ATIVIDADES DA AGÊNCIA DE REGULAÇÃO DOS SERVIÇOS	13.439.400,00	-	-	13.439.400,00	(8.684.118,84)	4.755.281,16
3190	APLICAÇÕES DIRETA	9.840.600,00	-	-	9.840.600,00	(7.347.017,28)	2.493.582,72
3390	APLICAÇÕES DIRETA	3.513.800,00	-	-	3.513.800,00	(1.336.101,58)	2.177.698,42
3391	APLICAÇÃO DIRETA DECORRENTE DE OPERAÇÃO ENTRE ÓRGÃOS,	10.000,00	-	-	10.000,00	-	10.000,00
4490	APLICAÇÕES DIRETA	75.000,00	-	-	75.000,00	(999,98)	74.000,02
04.125.0305.3538	AÇÕES SUPLEMENTARES DESENVOLVIDAS PELA ARPE POR DELEGAÇÃO	5.000,00	-	-	5.000,00	-	5.000,00
3320	TRANSFERÊNCIAS À UNIÃO	5.000,00	-	-	5.000,00	-	5.000,00
3390	APLICAÇÕES DIRETA	645.000,00	-	-	645.000,00	(349.210,14)	300.789,86
3393	APLICAÇÃO DIRETA DEC. DE OPERAÇÃO DE ÓRGÃOS, FUNDOS E	5.000,00	-	-	5.000,00	-	5.000,00
04.126.0444.2143	MANUTENÇÃO DA TECNOLOGIA DE INFORMAÇÃO E COMUNICAÇÃO DA	191.400,00	-	-	191.400,00	(52.939,81)	138.460,19
3390	APLICAÇÕES DIRETA	66.400,00	-	25.000,00	91.400,00	(52.939,81)	38.460,19
4490	APLICAÇÕES DIRETA	125.000,00	-	(25.000,00)	100.000,00	-	100.000,00
3191	CONTRIBUIÇÃO PATRONAL DA ARPE AO FUNAFIN	1.109.300,00	-	-	1.109.300,00	(1.109.262,62)	37,38
04.846.0444.3892	APLICAÇÃO DIRETA DECORRENTE DE OPERAÇÃO ENTRE ÓRGÃOS, FUNDOS E	1.109.300,00	-	-	1.109.300,00	(1.109.262,62)	37,38
3190	CONTRIBUIÇÕES PATRONAIS DA ARPE AO FUNAPREV	100.000,00	-	(100.000,00)	70.000,00	(5.475,76)	64.524,24
3191	APLICAÇÃO DIRETA DECORRENTE DE OPERAÇÃO ENTRE ÓRGÃOS, FUNDOS E	(30.000,00)	-	100.000,00	70.000,00	(5.475,76)	64.524,24
11.846.0444.3120	ENCARGOS GERAIS DA ARPE	208.200,00	-	-	208.200,00	(147.148,22)	61.051,78
3390	APLICAÇÕES DIRETA	208.200,00	-	-	208.200,00	(147.148,22)	61.051,78
23.131.1077.4556	MANUTENÇÃO DA OUVIDORIA DA AGÊNCIA DE REGULAÇÃO DOS	50.000,00	-	-	50.000,00	-	50.000,00
3390	APLICAÇÕES DIRETA	50.000,00	-	-	50.000,00	-	50.000,00
<b>00.303</b>	<b>INSTITUTO DE RECURSOS HUMANOS DE PERNAMBUCO - IRH-PE</b>	<b>886.954.200,00</b>	-	-	<b>886.954.200,00</b>	<b>(818.872.754,98)</b>	<b>68.081.445,02</b>
<b>00.303</b>	<b>INSTITUTO DE RECURSOS HUMANOS DE PERNAMBUCO - IRH-PE</b>	<b>886.954.200,00</b>	-	-	<b>886.954.200,00</b>	<b>(818.872.754,98)</b>	<b>68.081.445,02</b>
04.122.0452.4409	GESTÃO DAS ATIVIDADES DO INSTITUTO DE RECURSOS HUMANOS DE	28.294.250,00	-	-	28.294.250,00	(24.516.821,47)	3.777.428,53
3190	APLICAÇÕES DIRETA	2.716.000,00	-	(52.140,00)	2.710.960,00	(23.918.362,83)	3.191.497,17
3390	APLICAÇÕES DIRETA	1.132.250,00	-	52.140,00	1.184.390,00	(598.458,64)	585.931,36
04.122.0452.4542	CONSERVAÇÃO DO PATRIMÔNIO PÚBLICO DO IRH-PE	1.276.150,00	-	-	1.276.150,00	(1.061.570,42)	214.579,58
4490	APLICAÇÕES DIRETA	5.000,00	-	-	5.000,00	-	5.000,00

(ANEXO 11 DA LEI 4.320/64)



# DEMONSTRAÇÃO COMPARATIVA DA DESPESA AUTORIZADA COM A REALIZADA

ESTADO DE PERNAMBUCO  
SECRETARIA DA FAZENDA  
COORDENAÇÃO DE CONTROLE DO TESOUREO ESTADUAL  
CONTADORIA GERAL DO ESTADO

EXERCÍCIO 2021  
QUADRO 10

R\$1,00

CÓDIGO	ESPECIFICAÇÃO	ORÇAMENTO + SUPLEMENTAÇÃO	ESPECIAL + EXTRAORDINÁRIO	MOVIMENTAÇÃO	AUTORIZADO	REALIZADO	DIFERENÇA
3390	APLICAÇÕES DIRETA	1.271.150,00	-	-	1.271.150,00	(1.061.570,42)	209.579,58
04.126.0452.2732	MANUTENÇÃO DA TECNOLOGIA DE INFORMAÇÃO E COMUNICAÇÃO DO IRH	614.500,00	-	-	614.500,00	614.500,00	614.500,00
3390	APLICAÇÕES DIRETA	604.100,00	-	-	604.100,00	604.100,00	604.100,00
4490	APLICAÇÕES DIRETA	10.400,00	-	-	10.400,00	10.400,00	10.400,00
04.131.1077.4572	MANUTENÇÃO DA OUVIDORIA DO INSTITUTO DE RECURSOS HUMANOS DE	5.000,00	-	-	5.000,00	5.000,00	5.000,00
3390	APLICAÇÕES DIRETA	5.000,00	-	-	5.000,00	5.000,00	5.000,00
04.846.0452.0318	CONCESSÃO DE VALE TRANSPORTE E AUXÍLIO ALIMENTAÇÃO A	2.126.000,00	-	-	2.126.000,00	(1.774.729,64)	351.270,36
3390	APLICAÇÕES DIRETA	2.126.000,00	-	-	2.126.000,00	(1.774.729,64)	351.270,36
04.846.0452.0319	CONTRIBUIÇÕES PATRONAIS DO IRH-PE AO FUNAFIN	14.227.200,00	-	-	14.227.200,00	(10.967.722,38)	3.259.477,62
3191	APLICAÇÃO DIRETA DECORRE DE OPERAÇÃO ENTRE ÓRGÃOS, FUNDOS E	14.227.200,00	-	-	14.227.200,00	(10.967.722,38)	3.259.477,62
04.846.0452.3899	CONTRIBUIÇÕES PATRONAIS DO IRH-PE AO FUNAPREV	5.000,00	-	-	5.000,00	5.000,00	5.000,00
3191	APLICAÇÃO DIRETA DECORRE DE OPERAÇÃO ENTRE ÓRGÃOS, FUNDOS E	5.000,00	-	-	5.000,00	5.000,00	5.000,00
09.272.0452.4095	CONCESSÃO DE BENEFÍCIOS PREVIDENCIÁRIOS AOS SERVIDORES DOS	45.790.300,00	-	-	45.790.300,00	(44.071.388,07)	1.718.911,93
3190	APLICAÇÕES DIRETA	45.790.300,00	-	-	45.790.300,00	(44.071.388,07)	1.718.911,93
10.126.0452.3585	MANUTENÇÃO DA TECNOLOGIA DE INFORMAÇÃO E COMUNICAÇÃO DO	1.422.900,00	-	-	1.422.900,00	(741.839,87)	681.060,13
3390	APLICAÇÕES DIRETA	1.422.900,00	-	-	1.422.900,00	(741.839,87)	681.060,13
10.502.0141.0292	AMPLIAÇÃO, REFORMA E REEQUIPAGEM DAS UNIDADES DE SAÚDE DO	2.080.000,00	-	-	2.080.000,00	(734.702,79)	1.345.297,21
4490	APLICAÇÕES DIRETA	2.080.000,00	-	-	2.080.000,00	(734.702,79)	1.345.297,21
10.302.0141.0299	PRESTAÇÃO DE SERVIÇOS DE ATENDIMENTO À SAÚDE DOS	681.900.800,00	-	-	681.900.800,00	(646.448.171,68)	35.452.628,32
4690	APLICAÇÕES DIRETA	32.054.300,00	-	-	32.054.300,00	(29.565.282,74)	2.489.017,26
3190	APLICAÇÕES DIRETA	649.846.500,00	-	-	649.846.500,00	(616.882.888,94)	32.963.611,06
3390	APLICAÇÕES DIRETA	78.622.600,00	-	-	78.622.600,00	(74.234.809,98)	4.387.790,02
28.846.0452.0321	CONTRIBUIÇÃO COMPLEMENTAR DO IRH-PE AO FUNAFIN	78.622.600,00	-	-	78.622.600,00	(74.234.809,98)	4.387.790,02
3191	APLICAÇÃO DIRETA DECORRE DE OPERAÇÃO ENTRE ÓRGÃOS, FUNDOS E	30.589.500,00	-	-	30.589.500,00	(14.320.998,68)	16.268.501,32
28.846.0452.3018	ENCARGOS GERAIS DO IRH-PE	3.295.500,00	-	-	3.295.500,00	(153.275,00)	3.142.225,00
3290	APLICAÇÕES DIRETA	27.294.000,00	-	-	27.294.000,00	(14.167.723,68)	13.126.276,32
3190	APLICAÇÕES DIRETA	100.169.700,00	-	-	100.169.700,00	(90.603.153,71)	9.566.546,29
00.304	AGÊNCIA ESTADUAL DE TECNOLOGIA DA INFORMAÇÃO - ATI	100.169.700,00	-	-	100.169.700,00	(90.603.153,71)	9.566.546,29
00.304	AGÊNCIA ESTADUAL DE TECNOLOGIA DA INFORMAÇÃO - ATI	100.169.700,00	-	-	100.169.700,00	(90.603.153,71)	9.566.546,29
04.122.0452.4038	ADMINISTRAÇÃO DE PESSOAL À DISPOSIÇÃO DE OUTROS ÓRGÃOS	23.310.400,00	-	-	23.310.400,00	(23.305.838,29)	4.561,71
3190	APLICAÇÕES DIRETA	23.310.400,00	-	-	23.310.400,00	(23.305.838,29)	4.561,71
04.122.0452.4351	GESTÃO DAS ATIVIDADES DA AGÊNCIA ESTADUAL DE TECNOLOGIA DA	33.542.700,00	-	-	33.542.700,00	(32.545.383,47)	997.316,53
3190	APLICAÇÕES DIRETA	30.700.000,00	31.520,00	-	30.731.520,00	(30.612.699,38)	118.820,62
3191	APLICAÇÃO DIRETA DECORRE DE OPERAÇÃO ENTRE ÓRGÃOS, FUNDOS E	42.500,00	-	(31.520,00)	10.980,00	-	10.980,00
3390	APLICAÇÕES DIRETA	2.187.100,00	-	-	2.187.100,00	(1.932.684,09)	254.415,91
4490	APLICAÇÕES DIRETA	613.100,00	-	-	613.100,00	613.100,00	613.100,00
04.122.0452.4544	CONSERVAÇÃO DO PATRIMÔNIO PÚBLICO DA ATI	309.500,00	-	-	309.500,00	(274.186,71)	35.313,29
3390	APLICAÇÕES DIRETA	174.200,00	-	5.000,00	179.200,00	(165.077,71)	14.122,29
4490	APLICAÇÕES DIRETA	135.300,00	-	(5.000,00)	130.300,00	(109.109,00)	21.191,00
04.126.1010.2425	GESTÃO E GOVERNANÇA DE TECNOLOGIA DA INFORMAÇÃO - TI NO	1.172.355,00	-	-	1.172.355,00	(253.540,00)	918.815,00
3390	APLICAÇÕES DIRETA	1.172.355,00	-	(195.000,00)	977.355,00	(253.540,00)	723.815,00
4490	APLICAÇÕES DIRETA	-	-	195.000,00	195.000,00	195.000,00	195.000,00
04.126.1010.2429	DISSEMINAÇÃO DO USO DE SISTEMAS E PROCESSOS AUTOMATIZADOS	265.200,00	-	-	265.200,00	265.200,00	265.200,00
3390	APLICAÇÕES DIRETA	265.200,00	-	-	265.200,00	265.200,00	265.200,00
04.126.1010.3365	GOVERNANÇA E DISSEMINAÇÃO DO USO DE DADOS PARA INFORMAÇÕES	181.000,00	-	-	181.000,00	(133.380,00)	47.620,00
3390	APLICAÇÕES DIRETA	181.000,00	-	-	181.000,00	(133.380,00)	47.620,00
04.126.1010.4093	AMPLIAÇÃO DO ATENDIMENTO ELETRÔNICO AO CIDADÃO	2.898.400,00	-	-	2.898.400,00	(579.635,83)	2.318.764,17
3390	APLICAÇÕES DIRETA	2.898.400,00	-	-	2.898.400,00	(579.635,83)	2.318.764,17
04.126.1010.4164	DISSEMINAÇÃO DE INFRAESTRUTURA CORPORATIVA E SERVIÇOS	33.198.045,00	-	-	33.198.045,00	(28.550.479,76)	4.647.565,24



# DEMONSTRAÇÃO COMPARATIVA DA DESPESA AUTORIZADA COM A REALIZADA


ESTADO DE PERNAMBUCO  
SECRETARIA DA FAZENDA  
COORDENAÇÃO DE CONTROLE DO TESOUREO ESTADUAL  
CONTADORIA GERAL DO ESTADO

EXERCÍCIO 2021  
QUADRO 10

R\$1,00

(ANEXO 11 DA LEI 4.320/64)							
CÓDIGO	ESPECIFICAÇÃO	ORÇAMENTO + SUPLEMENTAÇÃO	ESPECIAL + EXTRAORDINÁRIO	MOVIMENTAÇÃO	AUTORIZADO	REALIZADO	DIFERENÇA
3390	APLICAÇÕES DIRETA	32.498.461,00	-	(78.000,00)	32.420.461,00	(27.778.279,76)	4.642.181,24
4490	APLICAÇÕES DIRETA	699.584,00	-	78.000,00	777.584,00	(772.200,00)	5.384,00
04.131.1077.4559	MANUTENÇÃO DA OUVIDORIA DA AGÊNCIA DE TECNOLOGIA DA	5.000,00	-	-	5.000,00	-	5.000,00
3390	APLICAÇÕES DIRETA	5.000,00	-	-	5.000,00	-	5.000,00
04.846.0452.1182	CONCESSÃO DE VALE TRANSPORTE E AUXÍLIO ALIMENTAÇÃO A	1.393.800,00	-	-	1.393.800,00	(1.248.766,52)	145.033,48
3390	APLICAÇÕES DIRETA	1.393.800,00	-	-	1.393.800,00	(1.248.766,52)	145.033,48
04.846.0452.1215	CONTRIBUIÇÕES PATRONAIS DA ATI. AO FUNAFIN	3.674.300,00	-	-	3.674.300,00	(3.654.856,40)	19.443,60
3190	APLICAÇÕES DIRETA	3.674.300,00	-	(3.674.300,00)	-	-	-
3191	APLICAÇÃO DIRETA DECORRENTE DE OPERAÇÃO ENTRE ÓRGÃOS, FUNDOS E	-	-	3.674.300,00	3.674.300,00	(3.654.856,40)	19.443,60
04.846.0452.3904	CONTRIBUIÇÕES PATRONAIS DA ATI. AO FUNAPREV	10.000,00	-	-	10.000,00	(9.745,07)	254,93
3190	APLICAÇÕES DIRETA	5.000,00	-	(5.000,00)	-	-	-
3191	APLICAÇÃO DIRETA DECORRENTE DE OPERAÇÃO ENTRE ÓRGÃOS, FUNDOS E	5.000,00	-	5.000,00	10.000,00	(9.745,07)	254,93
19.126.0452.4668	MANUTENÇÃO DA TECNOLOGIA DE INFORMAÇÃO E COMUNICAÇÃO DA	204.000,00	-	-	204.000,00	(47.341,66)	156.658,34
3390	APLICAÇÕES DIRETA	204.000,00	-	-	204.000,00	(47.341,66)	156.658,34
28.846.0452.3219	ENCARGOS GERAIS DA ATI	5.000,00	-	-	5.000,00	-	5.000,00
3390	APLICAÇÕES DIRETA	5.000,00	-	-	5.000,00	-	5.000,00
<b>00.305</b>	<b>INSTITUTO DE PESOS E MEDIDAS DO ESTADO DE PERNAMBUCO - IPEM-PE</b>	<b>14.240.200,00</b>	<b>-</b>	<b>-</b>	<b>14.240.200,00</b>	<b>(11.522.999,13)</b>	<b>2.717.200,87</b>
<b>00.305</b>	<b>INSTITUTO DE PESOS E MEDIDAS DO ESTADO DE PERNAMBUCO - IPEM-PE</b>	<b>14.240.200,00</b>	<b>-</b>	<b>-</b>	<b>14.240.200,00</b>	<b>(11.522.999,13)</b>	<b>2.717.200,87</b>
23.122.0444.4032	CONSERVAÇÃO DO PATRIMÔNIO PÚBLICO NO INSTITUTO DE PESOS E	5.000,00	-	-	5.000,00	-	5.000,00
4490	APLICAÇÕES DIRETA	5.000,00	-	-	5.000,00	-	5.000,00
23.122.0444.4408	GESTÃO DAS ATIVIDADES DO INSTITUTO DE PESOS E MEDIDAS DE	11.510.096,77	-	-	11.510.096,77	(10.029.516,48)	1.480.580,29
3190	APLICAÇÕES DIRETA	4.483.996,77	-	250.000,00	4.743.996,77	(4.542.709,69)	201.287,08
3390	APLICAÇÕES DIRETA	5.971.100,00	-	300.000,00	6.271.100,00	(5.486.806,79)	784.293,21
4490	APLICAÇÕES DIRETA	1.045.000,00	-	(550.000,00)	495.000,00	-	495.000,00
23.125.0215.0453	FISCALIZAÇÃO METROLÓGICA NO ESTADO	685.200,00	-	-	685.200,00	(158.569,27)	526.630,73
3390	APLICAÇÕES DIRETA	685.200,00	-	-	685.200,00	(157.921,45)	527.278,55
3391	APLICAÇÃO DIRETA DECORRENTE DE OPERAÇÃO ENTRE ÓRGÃOS,	5.000,00	-	-	5.000,00	(647,82)	4.352,18
23.126.0444.2661	MANUTENÇÃO DA TECNOLOGIA DE INFORMAÇÃO E COMUNICAÇÃO DO	59.000,00	-	-	59.000,00	(44.706,27)	14.293,73
3390	APLICAÇÕES DIRETA	59.000,00	-	-	59.000,00	(44.706,27)	14.293,73
23.131.1077.4571	MANUTENÇÃO DA OUVIDORIA DO INSTITUTO DE PESOS E MEDIDAS DO	10.100,00	-	-	10.100,00	-	10.100,00
3390	APLICAÇÕES DIRETA	10.100,00	-	-	10.100,00	-	10.100,00
23.846.0444.1546	CONTRIBUIÇÕES PATRONAIS DO IPEMPE AO FUNAFIN	1.970.803,23	-	-	1.970.803,23	(1.290.207,11)	680.596,12
3190	APLICAÇÕES DIRETA	149.753,23	-	(149.753,23)	-	-	-
3191	APLICAÇÃO DIRETA DECORRENTE DE OPERAÇÃO ENTRE ÓRGÃOS, FUNDOS E	1.821.050,00	-	149.753,23	1.970.803,23	(1.290.207,11)	680.596,12
<b>00.306</b>	<b>DEPARTAMENTO DE ESTRADAS DE RODAGEM DO ESTADO DE</b>	<b>658.084.621,19</b>	<b>-</b>	<b>-</b>	<b>658.084.621,19</b>	<b>(525.725.579,40)</b>	<b>132.359.041,79</b>
<b>00.306</b>	<b>DEPARTAMENTO DE ESTRADAS DE RODAGEM DO ESTADO DE</b>	<b>658.084.621,19</b>	<b>-</b>	<b>-</b>	<b>658.084.621,19</b>	<b>(525.725.579,40)</b>	<b>132.359.041,79</b>
04.122.0451.3491	CONSERVAÇÃO DO PATRIMÔNIO PÚBLICO NO DEPARTAMENTO DE	2.823.700,00	-	-	2.823.700,00	(2.383.052,65)	440.647,35
3390	APLICAÇÕES DIRETA	2.823.700,00	-	-	2.823.700,00	(2.383.052,65)	440.647,35
26.122.0451.4556	GESTÃO DAS ATIVIDADES DO DEPARTAMENTO DE ESTRADAS DE	39.066.097,99	-	-	39.066.097,99	(36.840.348,56)	2.225.749,43
3190	APLICAÇÕES DIRETA	32.866.497,99	-	(266.600,00)	32.599.897,99	(31.743.421,63)	856.476,36
3390	APLICAÇÕES DIRETA	6.039.600,00	-	5.600,00	6.045.200,00	(5.063.242,05)	981.957,95
3391	APLICAÇÃO DIRETA DECORRENTE DE OPERAÇÃO ENTRE ÓRGÃOS,	10.000,00	-	-	10.000,00	(234,78)	9.765,22
4490	APLICAÇÕES DIRETA	150.000,00	-	261.000,00	411.000,00	(33.450,10)	377.549,90
26.126.0451.2057	MANUTENÇÃO DA TECNOLOGIA DE INFORMAÇÃO E COMUNICAÇÃO DO	4.337.300,00	-	-	4.337.300,00	(3.532.390,53)	804.909,47
3390	APLICAÇÕES DIRETA	4.237.300,00	-	-	4.237.300,00	(3.530.620,53)	706.679,47
4490	APLICAÇÕES DIRETA	100.000,00	-	-	100.000,00	(1.770,00)	98.230,00
26.131.1077.4562	MANUTENÇÃO DA OUVIDORIA DO DEPARTAMENTO DE ESTRADAS E	1.000,00	-	-	1.000,00	-	1.000,00
3390	APLICAÇÕES DIRETA	1.000,00	-	-	1.000,00	-	1.000,00





# DEMONSTRAÇÃO COMPARATIVA DA DESPESA AUTORIZADA COM A REALIZADA

ESTADO DE PERNAMBUCO  
SECRETARIA DA FAZENDA  
COORDENAÇÃO DE CONTROLE DO TESOUREO ESTADUAL  
CONTADORIA GERAL DO ESTADO

EXERCÍCIO 2021  
QUADRO 10

R\$1,00

CÓDIGO	ESPECIFICAÇÃO	ORÇAMENTO + SUPLEMENTAÇÃO	ESPECIAL + EXTRAORDINÁRIO	MOVIMENTAÇÃO	AUTORIZADO	REALIZADO	DIFERENÇA
(ANEXO 11 DA LEI 4.320/64)							
26.781.1042.1428	IMPLANTAÇÃO DA INFRAESTRUTURA AEROMARÍTIMA DO ESTADO DE	6.026.897,17	-	-	6.026.897,17	(2.665.295,96)	3.361.541,21
3390	APLICAÇÕES DIRETA	730.545,00	-	2.291.808,30	3.022.353,30	(1.472.962,94)	1.549.390,36
4490	APLICAÇÕES DIRETA	5.296.292,17	-	(2.291.808,30)	3.004.483,87	(1.192.333,02)	1.812.150,85
26.782.0927.1045	RESTAURAÇÃO E MELHORAMENTO DA MALHA VIÁRIA DO ESTADO	301.554.735,29	-	-	301.554.735,29	(219.993.017,64)	81.561.717,65
4490	APLICAÇÕES DIRETA	296.554.735,29	-	5.000.000,00	301.554.735,29	(219.993.017,64)	81.561.717,65
4480	TRANSFERÊNCIAS AO EXTERIOR	5.000.000,00	-	(5.000.000,00)	-	-	-
26.782.0927.4096	CONSERVAÇÃO DA MALHA VIÁRIA DO ESTADO	104.279.970,05	-	-	104.279.970,04	(81.064.159,94)	23.215.810,71
3190	APLICAÇÕES DIRETA	1.000,00	-	-	1.000,00	-	1.000,00
3390	APLICAÇÕES DIRETA	84.848.100,41	-	19.324.369,00	104.172.469,41	(80.957.693,15)	23.214.776,26
4490	APLICAÇÕES DIRETA	19.430.869,64	-	(19.324.369,00)	106.500,64	(106.466,19)	34,45
26.782.0927.4134	EXPANSÃO DA COBERTURA DA MALHA VIÁRIA DO ESTADO	110.781.397,90	-	-	110.781.397,90	(94.515.805,82)	16.265.592,08
4490	APLICAÇÕES DIRETA	110.781.397,90	-	-	110.781.397,90	(94.515.805,82)	16.265.592,08
26.782.0927.4186	IMPLANTAÇÃO E RESTAURAÇÃO DE ESTRADAS VICINAIS NO INTERIOR DO	1.573.534,00	-	-	1.573.534,00	(1.382.395,27)	191.138,73
4490	APLICAÇÕES DIRETA	1.573.534,00	-	-	1.573.534,00	(1.382.395,27)	191.138,73
26.782.0927.4227	MELHORIA DA MALHA VIÁRIA DA RMR	10.000,00	-	-	10,00	-	10,00
4490	APLICAÇÕES DIRETA	10,00	-	-	10,00	-	10,00
26.782.1034.1028	OPERAÇÃO, CONTROLE E SEGURANÇA DO TRÁFEGO RODOVIÁRIO DO	11.441.000,00	-	-	11.441,00	(7.567.717,88)	3.873.282,12
3390	APLICAÇÕES DIRETA	11.381.000,00	-	(90.000,00)	11.291,00	(7.441.590,78)	3.849.409,22
4490	APLICAÇÕES DIRETA	60.000,00	-	90.000,00	150,00	(126.127,10)	23.872,90
26.782.1034.1318	EDUCAÇÃO PARA O TRÂNSITO NAS RODOVIAS	2.000,00	-	-	2,00	-	2,00
3390	APLICAÇÕES DIRETA	2,00	-	-	2,00	-	2,00
26.846.0451.1027	CONTRIBUIÇÕES PATRONAIS DO DERPE AO FUNAFIN	5.113.030,00	-	-	5.113,03	(5.062.081,69)	50.948,31
3191	APLICAÇÃO DIRETA DECORR DE OPERAÇÃO ENTRE ÓRGÃOS, FUNDOS E	5.113.030,00	-	-	5.113,03	(5.062.081,69)	50.948,31
26.846.0451.1035	CONCESSÃO DE VALE TRANSPORTE E AUXÍLIO ALIMENTAÇÃO A	2.423.400,00	-	-	2.423,40	(2.130.187,16)	293.212,84
3390	APLICAÇÕES DIRETA	2.423.400,00	-	-	2.423,40	(2.130.187,16)	293.212,84
26.846.0451.3853	CONTRIBUIÇÕES PATRONAIS DO DERPE AO FUNAPREV	10,00	-	-	10,00	-	10,00
3191	APLICAÇÃO DIRETA DECORR DE OPERAÇÃO ENTRE ÓRGÃOS, FUNDOS E	10,00	-	-	10,00	-	10,00
28.846.0451.1026	CONTRIBUIÇÃO COMPLEMENTAR DO DERPE AO FUNAFIN	67.883.418,79	-	-	67.883,42	(67.882.886,92)	531,87
3191	APLICAÇÃO DIRETA DECORR DE OPERAÇÃO ENTRE ÓRGÃOS, FUNDOS E	67.883.418,79	-	-	67.883,42	(67.882.886,92)	531,87
28.846.0451.3168	ENCARGOS GERAIS DO DEPARTAMENTO DE ESTRADAS DE RODAGEM DO	757.200,00	-	-	757,20	(706.239,98)	50.960,02
3390	APLICAÇÕES DIRETA	757.200,00	-	-	757,20	(706.239,98)	50.960,02
<b>00.307</b>	<b>JUNTA COMERCIAL DO ESTADO DE PERNAMBUCO - JUCEPE</b>	<b>21.484.900,00</b>	-	-	<b>21.484,90</b>	<b>(18.971.952,16)</b>	<b>2.512.947,84</b>
<b>00.307</b>	<b>JUNTA COMERCIAL DO ESTADO DE PERNAMBUCO - JUCEPE</b>	<b>21.484.900,00</b>	-	-	<b>21.484,90</b>	<b>(18.971.952,16)</b>	<b>2.512.947,84</b>
23.122.0444.4366	GESTÃO DAS ATIVIDADES DA JUNTA COMERCIAL DO ESTADO DE	13.058.800,00	-	-	13.058,80	(11.786.048,59)	1.272.756,41
3190	APLICAÇÕES DIRETA	8.159.100,00	-	(480.000,00)	7.679,10	(7.059.304,85)	619.795,15
3390	APLICAÇÕES DIRETA	4.830.000,00	-	480.000,00	5.310,00	(4.693.448,44)	616.550,56
4490	APLICAÇÕES DIRETA	452.000,00	-	-	452,00	(332.289,30)	11.910,70
3191	APLICAÇÃO DIRETA DECORR DE OPERAÇÃO ENTRE ÓRGÃOS, FUNDOS E	24.500,00	-	-	24,50	-	24,50
23.122.0444.4442	CONSERVAÇÃO DO PATRIMÔNIO PÚBLICO NA JUNTA COMERCIAL DO	30,00	-	-	30,00	-	30,00
4490	APLICAÇÕES DIRETA	30,00	-	-	30,00	-	30,00
23.125.0322.1175	PRESTAÇÃO DE SERVIÇOS DE REGISTRO EMPRESARIAL	1.213.200,00	-	-	1.213,20	(1.003.387,42)	209.812,58
3390	APLICAÇÕES DIRETA	1.203.200,00	-	-	1.203,20	(1.003.387,42)	199.812,58
4490	APLICAÇÕES DIRETA	10,00	-	-	10,00	-	10,00
23.126.0444.2287	MANUTENÇÃO DA TECNOLOGIA DE INFORMAÇÃO E COMUNICAÇÃO DA	2.549.200,00	-	-	2.549,20	(2.061.127,48)	487.925,20
3390	APLICAÇÕES DIRETA	2.399.200,00	-	-	2.399,20	(2.061.274,80)	337.925,20
4490	APLICAÇÕES DIRETA	150.000,00	-	-	150,00	-	150,00
23.131.1077.4443	MANUTENÇÃO DA OUVIDORIA DA JUNTA COMERCIAL DO ESTADO DE	10,00	-	-	10,00	-	10,00
3390	APLICAÇÕES DIRETA	10,00	-	-	10,00	-	10,00



# DEMONSTRAÇÃO COMPARATIVA DA DESPESA AUTORIZADA COM A REALIZADA

ESTADO DE PERNAMBUCO  
SECRETARIA DA FAZENDA  
COORDENAÇÃO DE CONTROLE DO TESOUREO ESTADUAL  
CONTADORIA GERAL DO ESTADO

EXERCÍCIO 2021  
QUADRO 10

R\$1,00

(ANEXO 11 DA LEI 4.320/64)

CÓDIGO	ESPECIFICAÇÃO	ORÇAMENTO + SUPLEMENTAÇÃO	ESPECIAL + EXTRAORDINÁRIO	MOVIMENTAÇÃO	AUTORIZADO	REALIZADO	DIFERENÇA
23.846.0444.1171	CONCESSÃO DE VALE TRANSPORTE E ALIQUOTAMENTO AOS	610.000,00	-	-	610.000,00	(478.520,19)	131.479,81
3390	APLICAÇÕES DIRETA	610.000,00	-	-	610.000,00	(478.520,19)	131.479,81
23.846.0444.1173	CONTRIBUIÇÕES PATRONAIS DA JUNTA COMERCIAL DO ESTADO DE	1.408.600,00	-	-	1.408.600,00	(1.277.111,73)	131.488,27
3191	APLICAÇÃO DIRETA DECORRE DE OPERAÇÃO ENTRE ÓRGÃOS, FUNDOS E	1.408.600,00	-	-	1.408.600,00	(1.277.111,73)	131.488,27
23.846.0444.3872	CONTRIBUIÇÕES PATRONAIS DA JUNTA COMERCIAL DO ESTADO DE	25.000,00	-	-	25.000,00	(1.653,11)	23.346,89
3191	APLICAÇÃO DIRETA DECORRE DE OPERAÇÃO ENTRE ÓRGÃOS, FUNDOS E	25.000,00	-	-	25.000,00	(1.653,11)	23.346,89
28.846.0444.1174	CONTRIBUIÇÃO COMPLEMENTAR DA JUNTA COMERCIAL DO ESTADO DE	2.333.400,00	-	-	2.333.400,00	(2.125.764,89)	207.635,11
3191	APLICAÇÃO DIRETA DECORRE DE OPERAÇÃO ENTRE ÓRGÃOS, FUNDOS E	2.333.400,00	-	-	2.333.400,00	(2.125.764,89)	207.635,11
28.846.0444.2990	ENCARGOS GERAIS DA JUNTA COMERCIAL DO ESTADO DE PERNAMBUCO -	246.700,00	-	-	246.700,00	(238.196,43)	8.503,57
3390	APLICAÇÕES DIRETA	246.700,00	-	-	246.700,00	(238.196,43)	8.503,57
<b>00.308</b>	<b>AGÊNCIA ESTADUAL DE PLANEJAMENTO E PESQUISAS DE PERNAMBUCO</b>	<b>5.175.600,00</b>	<b>-</b>	<b>-</b>	<b>5.175.600,00</b>	<b>(3.835.506,03)</b>	<b>1.340.093,97</b>
<b>00.308</b>	<b>AGÊNCIA ESTADUAL DE PLANEJAMENTO E PESQUISAS DE PERNAMBUCO</b>	<b>5.175.600,00</b>	<b>-</b>	<b>-</b>	<b>5.175.600,00</b>	<b>(3.835.506,03)</b>	<b>1.340.093,97</b>
04.121.0130.4434	PROMOÇÃO E APOIO À GOVERNANÇA METROPOLITANA	517.800,00	-	-	517.800,00	-	517.800,00
3390	APLICAÇÕES DIRETA	517.800,00	-	-	517.800,00	-	517.800,00
4490	APLICAÇÕES DIRETA	517.800,00	-	-	517.800,00	-	517.800,00
04.121.0182.1394	PRODUÇÃO E SISTEMATIZAÇÃO DE ESTUDOS E PESQUISAS	345.700,00	-	-	345.700,00	(320.000,00)	25.700,00
3390	APLICAÇÕES DIRETA	345.700,00	-	-	345.700,00	(320.000,00)	25.700,00
04.121.0182.3017	ELABORAÇÃO E IMPLEMENTAÇÃO DE ESTUDOS, PLANOS, PROGRAMAS E	5.000,00	-	-	5.000,00	-	5.000,00
3390	APLICAÇÕES DIRETA	5.000,00	-	-	5.000,00	-	5.000,00
04.121.0182.4431	APOIO AO FORTALECIMENTO INSTITUCIONAL DE MUNICÍPIOS,	8.000,00	-	-	8.000,00	-	8.000,00
3390	APLICAÇÕES DIRETA	8.000,00	-	-	8.000,00	-	8.000,00
04.122.0450.4010	CONSERVAÇÃO DO PATRIMÔNIO PÚBLICO NA AGÊNCIA ESTADUAL DE	151.300,00	-	-	151.300,00	(124.580,40)	26.719,60
3390	APLICAÇÕES DIRETA	151.300,00	-	-	151.300,00	(124.580,40)	26.719,60
4490	APLICAÇÕES DIRETA	141.300,00	-	-	141.300,00	-	16.719,60
4490	APLICAÇÕES DIRETA	10.000,00	-	-	10.000,00	-	10.000,00
04.122.0450.4550	GESTÃO DAS ATIVIDADES DA AGÊNCIA ESTADUAL DE PLANEJAMENTO E	3.932.500,00	-	-	3.932.500,00	(3.362.292,22)	570.207,78
3390	APLICAÇÕES DIRETA	3.932.500,00	-	-	3.932.500,00	(3.362.292,22)	570.207,78
3391	APLICAÇÕES DIRETA	2.549.000,00	-	-	2.549.000,00	(2.495.025,35)	53.974,65
4490	APLICAÇÕES DIRETA	1.377.500,00	(9.500,00)	-	1.368.000,00	(853.586,87)	514.413,13
4490	APLICAÇÕES DIRETA	1.000,00	-	-	1.000,00	-	1.000,00
3391	APLICAÇÃO DIRETA DECORRENTE DE OPERAÇÃO ENTRE ÓRGÃOS,	5.000,00	-	9.500,00	14.500,00	(13.660,00)	820,00
4490	APLICAÇÕES DIRETA	5.000,00	-	-	15.000,00	-	15.000,00
3390	OPERACIONALIZAÇÃO DO SISTEMA DE INFORMAÇÕES	10.000,00	-	-	10.000,00	-	10.000,00
4490	APLICAÇÕES DIRETA	5.000,00	-	-	5.000,00	-	5.000,00
4490	APLICAÇÕES DIRETA	46.500,00	-	-	46.500,00	(28.633,41)	17.866,59
4490	APLICAÇÕES DIRETA	5.000,00	-	-	5.000,00	-	5.000,00
3390	MANUTENÇÃO DA OUVIDORIA DA AGÊNCIA ESTADUAL DE PESQUISAS DE	41.500,00	-	-	41.500,00	(28.633,41)	12.866,59
4490	APLICAÇÕES DIRETA	5.000,00	-	-	5.000,00	-	5.000,00
3390	APLICAÇÕES DIRETA	5.000,00	-	-	5.000,00	-	5.000,00
3390	APÓIO, PROMOÇÃO E DISSEMINAÇÃO DA CULTURA E HISTÓRIA MUNICIPAL	10.000,00	-	-	10.000,00	-	10.000,00
3390	APLICAÇÕES DIRETA	10.000,00	-	-	10.000,00	-	10.000,00
04.846.0450.0717	CONTRIBUIÇÕES PATRONAIS DA AGÊNCIA CONDEPE/FIDEM AO FUNAFIN	33.700,00	-	-	33.700,00	-	33.700,00
3191	APLICAÇÃO DIRETA DECORRE DE OPERAÇÃO ENTRE ÓRGÃOS, FUNDOS E	33.700,00	-	-	33.700,00	-	33.700,00
04.846.0450.3580	CONCESSÃO DE VALE TRANSPORTE A SERVIDORES DA AGÊNCIA	10.100,00	-	-	10.100,00	-	10.100,00
3393	APLICAÇÃO DIRETA DEC DE OPERAÇÃO DE ÓRGÃOS/FUNDOS E	10.100,00	-	-	10.100,00	-	10.100,00
3191	CONTRIBUIÇÕES PATRONAIS DA AGÊNCIA CONDEPE/FIDEM AO FUNAPREV	5.000,00	-	-	5.000,00	-	5.000,00
3191	APLICAÇÃO DIRETA DECORRE DE OPERAÇÃO ENTRE ÓRGÃOS, FUNDOS E	40.000,00	-	-	40.000,00	-	40.000,00
15.121.0130.0147	OPERACIONALIZAÇÃO, IMPLEMENTAÇÃO E ADEQUAÇÃO DOS	5.000,00	-	-	5.000,00	-	5.000,00
3390	APLICAÇÕES DIRETA	5.000,00	-	-	5.000,00	-	5.000,00
4490	APLICAÇÕES DIRETA	35.000,00	-	-	35.000,00	-	35.000,00



# DEMONSTRAÇÃO COMPARATIVA DA DESPESA AUTORIZADA COM A REALIZADA


ESTADO DE PERNAMBUCO  
SECRETARIA DA FAZENDA  
COORDENAÇÃO DE CONTROLE DO TESOUREO ESTADUAL  
CONTADORIA GERAL DO ESTADO

EXERCÍCIO 2021  
QUADRO 10

R\$1,00

(ANEXO 11 DA LEI 4.320/64)

CÓDIGO	ESPECIFICAÇÃO	ORÇAMENTO + SUPLEMENTAÇÃO	ESPECIAL + EXTRAORDINÁRIO	MOVIMENTAÇÃO	AUTORIZADO	REALIZADO	DIFERENÇA
28.846.0460.3015	ENCARGOS GERAIS DA AGÊNCIA ESTADUAL DE PLANEJAMENTO E TRANSFERÊNCIAS À UNIÃO	50.000,00	-	-	50.000,00	-	50.000,00
3320		50.000,00	-	-	50.000,00	-	50.000,00
<b>00.309</b>	<b>DISTRITO ESTADUAL DE FERNANDO DE NORONHA</b>	<b>77.180.767,56</b>	-	-	<b>77.180.767,56</b>	<b>(69.095.060,85)</b>	<b>8.085.706,71</b>
00.309	DISTRITO ESTADUAL DE FERNANDO DE NORONHA	77.180.767,56	-	-	77.180.767,56	(69.095.060,85)	8.085.706,71
04.1.122.0440.4404	GESTÃO DAS ATIVIDADES DO DISTRITO ESTADUAL DE FERNANDO DE NORONHA	46.651.284,16	-	-	46.651.284,16	(43.217.675,87)	3.433.608,29
3190	APLICAÇÕES DIRETA	19.688.734,16	-	(1.390.204,86)	18.298.529,30	(16.784.855,80)	1.513.673,50
3290	APLICAÇÕES DIRETA	5.400,00	-	(5.400,00)	-	-	-
3390	APLICAÇÕES DIRETA	26.943.850,00	-	943.882,00	27.887.732,00	(26.367.508,54)	1.520.223,46
3391	APLICAÇÕES DIRETA DE CORRENTE DE OPERAÇÃO ENTRE ÓRGÃOS,	1.800,00	-	1.800,00	1.800,00	(893,65)	906,35
4490	APLICAÇÕES DIRETA	-	-	398.804,86	398.804,86	-	398.804,86
4690	CONSERVAÇÃO DO PATRIMÔNIO PÚBLICO NO DISTRITO ESTADUAL DE	13.300,00	-	51.118,00	64.418,00	(64.417,88)	0,12
04.1.122.0440.4520	CONSERVAÇÃO DO PATRIMÔNIO PÚBLICO NO DISTRITO ESTADUAL DE	378.500,00	-	-	378.500,00	(295.280,59)	83.219,41
3390	APLICAÇÕES DIRETA	228.500,00	-	-	228.500,00	(155.148,89)	73.351,11
4490	APLICAÇÕES DIRETA	150.000,00	-	-	150.000,00	(140.131,70)	9.868,30
04.1.26.0440.2114	MANUTENÇÃO DA TECNOLOGIA DE INFORMAÇÃO E COMUNICAÇÃO DO	1.525.500,00	-	-	1.525.500,00	(1.295.750,09)	229.749,91
3390	APLICAÇÕES DIRETA	1.525.500,00	-	-	1.525.500,00	(1.295.750,09)	229.749,91
04.846.0440.0233	CONCESSÃO DE VALE TRANSPORTE E AUXÍLIO ALIMENTAÇÃO A	91.200,00	-	-	91.200,00	(91.188,17)	11,83
3390	APLICAÇÕES DIRETA	91.200,00	-	-	91.200,00	(91.188,17)	11,83
04.846.0440.0236	CONTRIBUIÇÕES PATRONAIS DO DISTRITO ESTADUAL DE FERNANDO DE	117.700,00	-	-	117.700,00	-	117.700,00
3191	APLICAÇÃO DIRETA DE CORR. DE OPERAÇÃO ENTRE ÓRGÃOS, FUNDOS E	117.700,00	-	-	117.700,00	-	117.700,00
04.846.0440.3855	CONTRIBUIÇÕES PATRONAIS DO DISTRITO ESTADUAL DE FERNANDO DE	10.000,00	-	-	10.000,00	-	10.000,00
3191	APLICAÇÃO DIRETA DE CORR. DE OPERAÇÃO ENTRE ÓRGÃOS, FUNDOS E	207.000,00	-	-	207.000,00	(177.253,90)	29.746,10
08.244.02381.4309	PROMOÇÃO DE AÇÕES DE ASSISTÊNCIA SOCIAL DO DISTRITO ESTADUAL	207.000,00	-	-	207.000,00	(177.253,90)	29.746,10
3390	APLICAÇÕES DIRETA	207.000,00	-	-	207.000,00	(177.253,90)	29.746,10
10.301.0083.0215	DESENVOLVIMENTO DA ATENÇÃO BÁSICA A SAÚDE NO DISTRITO	1.207.200,00	-	-	1.207.200,00	(250.829,66)	956.370,34
3390	APLICAÇÕES DIRETA	1.187.200,00	-	-	1.187.200,00	(250.829,66)	936.370,34
4490	APLICAÇÕES DIRETA	20.000,00	-	-	20.000,00	-	20.000,00
10.302.0083.0216	DESENVOLVIMENTO DA ASSISTÊNCIA HOSPITALAR E AMBULATORIAL NO	5.580.133,40	-	-	5.580.133,40	(4.122.279,21)	1.457.854,19
3390	APLICAÇÕES DIRETA	5.560.133,40	-	15.000,00	5.575.133,40	(4.118.879,21)	1.456.254,19
4490	APLICAÇÕES DIRETA	20.000,00	-	(15.000,00)	5.000,00	(3.400,00)	1.600,00
12.361.0086.0219	PROMOÇÃO DO ENSINO FUNDAMENTAL NO DISTRITO ESTADUAL DE	201.000,00	-	-	201.000,00	(125.240,00)	75.760,00
3390	APLICAÇÕES DIRETA	201.000,00	-	-	201.000,00	(125.240,00)	75.760,00
12.362.0086.0220	PROMOÇÃO DO ENSINO MÉDIO NO DISTRITO ESTADUAL DE FERNANDO DE	502.000,00	-	-	502.000,00	(198.179,93)	303.820,07
3390	APLICAÇÕES DIRETA	502.000,00	-	-	502.000,00	(198.179,93)	303.820,07
12.365.0086.0222	PROMOÇÃO DO ENSINO PRÉ-ESCOLAR NO DISTRITO ESTADUAL DE	302.000,00	-	-	302.000,00	(118.074,00)	183.926,00
3390	APLICAÇÕES DIRETA	302.000,00	-	-	302.000,00	(118.074,00)	183.926,00
13.391.0082.0227	PRESERVAÇÃO DO PATRIMÔNIO HISTÓRICO E CULTURAL DO DISTRITO	106.000,00	-	-	106.000,00	(103.108,15)	2.891,85
4490	APLICAÇÕES DIRETA	106.000,00	-	-	106.000,00	(103.108,15)	2.891,85
14.422.0440.4157	FOMENTO E APOIO AOS CONSELHOS NO ÂMBITO DO DISTRITO ESTADUAL	375.900,00	-	-	375.900,00	(359.025,15)	16.874,85
3390	APLICAÇÕES DIRETA	375.900,00	-	-	375.900,00	(359.025,15)	16.874,85
15.452.0082.0228	OPERACIONALIZAÇÃO DOS SERVIÇOS URBANOS NO DISTRITO ESTADUAL	19.164.600,00	-	-	19.164.600,00	(18.078.194,20)	1.086.405,80
3390	APLICAÇÕES DIRETA	17.244.600,00	-	-	17.244.600,00	(16.764.515,64)	480.084,36
4490	APLICAÇÕES DIRETA	1.920.000,00	-	-	1.920.000,00	(1.313.678,56)	606.321,44
15.452.0082.4526	CONSTRUÇÃO, REFORMA E AMPLIAÇÃO DE UNIDADES FÍSICAS, NO	120.000,00	-	-	120.000,00	(120.000,00)	-
4490	APLICAÇÕES DIRETA	120.000,00	-	-	120.000,00	(120.000,00)	-
15.452.0082.4530	MANUTENÇÃO DE ESPAÇOS PÚBLICOS NO DISTRITO ESTADUAL DE	369.100,00	-	-	369.100,00	(308.533,30)	60.566,70
4490	APLICAÇÕES DIRETA	369.100,00	-	-	369.100,00	(308.533,30)	60.566,70
28.846.0440.3279	ENCARGOS GERAIS DO DISTRITO ESTADUAL DE FERNANDO DE NORONHA	271.650,00	-	-	271.650,00	(234.448,63)	37.201,37




# DEMONSTRAÇÃO COMPARATIVA DA DESPESA AUTORIZADA COM A REALIZADA

ESTADO DE PERNAMBUCO  
SECRETARIA DA FAZENDA  
COORDENAÇÃO DE CONTROLE DO TESOUREO ESTADUAL  
CONTADORIA GERAL DO ESTADO

EXERCÍCIO 2021  
QUADRO 10

R\$1,00

CÓDIGO	ESPECIFICAÇÃO	ORÇAMENTO + SUPLEMENTAÇÃO	ESPECIAL + EXTRAORDINÁRIO	MOVIMENTAÇÃO	AUTORIZADO	REALIZADO	DIFERENÇA
3390	APLICAÇÕES DIRETA	271.650,00	-	-	271.650,00	(234.448,63)	37.201,37
<b>00.310</b>	<b>AGÊNCIA ESTADUAL DE MEIO AMBIENTE - CPRH</b>	<b>59.284.694,90</b>	-	-	<b>59.284.694,90</b>	<b>(51.067.640,19)</b>	<b>8.217.054,71</b>
<b>00.310</b>	<b>AGÊNCIA ESTADUAL DE MEIO AMBIENTE - CPRH</b>	<b>59.284.694,90</b>	-	-	<b>59.284.694,90</b>	<b>(51.067.640,19)</b>	<b>8.217.054,71</b>
18.122.0440.4349	GESTÃO DAS ATIVIDADES DA CPRH	36.682.000,00	-	-	36.682.000,00	(35.653.293,79)	1.028.706,21
3190	APLICAÇÕES DIRETA	30.021.300,00	-	2577,6000	30.279.060,00	(29.984.241,62)	294.818,38
3390	APLICAÇÕES DIRETA	6.624.700,00	-	(257.760,00)	6.366.940,00	(5.662.413,97)	704.526,03
3391	APLICAÇÃO DIRETA DECORRENTE DE OPERAÇÃO ENTRE ÓRGÃOS.	6.000,00	-	-	6.000,00	(2.090,40)	3.909,60
4490	APLICAÇÕES DIRETA	30.000,00	-	-	30.000,00	(4.547,80)	25.452,20
18.122.0440.4549	CONSERVAÇÃO DO PATRIMÔNIO PÚBLICO NA AGÊNCIA ESTADUAL DE	4.046.300,00	-	-	4.046.300,00	(3.484.681,30)	561.618,70
3390	APLICAÇÕES DIRETA	3.976.300,00	-	70.000,00	4.046.300,00	(3.484.681,30)	561.618,70
4490	APLICAÇÕES DIRETA	70.000,00	-	(70.000,00)	-	-	-
18.126.0440.2443	MANUTENÇÃO DA TECNOLOGIA DE INFORMAÇÃO E COMUNICAÇÃO DA	2.672.300,00	-	-	2.672.300,00	(2.318,971,98)	353.328,02
3390	APLICAÇÕES DIRETA	1.172.300,00	-	7.000,00	1.179.300,00	(998.495,74)	180.804,26
4490	APLICAÇÕES DIRETA	1.500.000,00	-	(7.000,00)	1.493.000,00	(1.320.476,24)	172.523,76
18.126.0440.3308	DESENVOLVIMENTO DA TECNOLOGIA DE INFORMAÇÃO E COMUNICAÇÃO	1.000,00	-	-	1.000,00	-	1.000,00
3390	APLICAÇÕES DIRETA	1.000,00	-	-	1.000,00	-	1.000,00
18.131.1077.4557	MANUTENÇÃO DA OUVIDORIA DA AGÊNCIA ESTADUAL DE MEIO AMBIENTE	1.000,00	-	-	1.000,00	-	1.000,00
3390	APLICAÇÕES DIRETA	1.000,00	-	-	1.000,00	-	1.000,00
18.541.0098.4165	PROTEÇÃO AMBIENTAL E GESTÃO DAS UNIDADES DE CONSERVAÇÃO	5.398.020,42	-	-	5.398.020,42	(352.048,22)	5.045.972,20
3390	APLICAÇÕES DIRETA	2.021.941,27	-	318.584,06	2.340.525,33	(352.048,22)	2.340.525,33
4490	APLICAÇÕES DIRETA	3.376.079,15	-	(318.584,06)	3.057.495,09	(352.048,22)	2.705.446,87
18.542.0098.0798	ENSaios LABORATORIAIS PARA ATENDIMENTO A TERCEIROS E PARA O	3.827.574,48	-	-	3.827.574,48	(3.767.560,44)	60.014,04
3390	APLICAÇÕES DIRETA	22.700,00	-	-	22.700,00	(16.977,30)	5.722,70
4490	APLICAÇÕES DIRETA	3.804.874,48	-	-	3.804.874,48	(3.750.588,14)	54.291,34
18.542.0098.0798	GESTÃO DA FAUNA NO ESTADO DE PERNAMBUCO	1.713.500,00	-	-	1.713.500,00	(1.276.369,65)	437.130,35
3390	APLICAÇÕES DIRETA	1.713.500,00	-	-	1.713.500,00	(1.276.369,65)	437.130,35
18.542.0098.3906	ATIVIDADES DE CONTROLE AMBIENTAL SOBRE OS EMPREENDIMENTOS E	1.000,00	-	-	1.000,00	-	1.000,00
3390	APLICAÇÕES DIRETA	1.000,00	-	-	1.000,00	-	1.000,00
18.571.0440.4648	MONITORAMENTO E GESTÃO DA QUALIDADE AMBIENTAL	1.000,00	-	-	1.000,00	-	1.000,00
3390	APLICAÇÕES DIRETA	1.000,00	-	-	1.000,00	-	1.000,00
18.846.0440.0525	CONTRIBUIÇÕES PATRONAIS DA AGÊNCIA CPRH AO FUNAFIN	3.851.500,00	-	-	3.851.500,00	(3.140.354,32)	711.145,68
3191	APLICAÇÃO DIRETA DECORRENTE DE OPERAÇÃO ENTRE ÓRGÃOS, FUNDOS E	3.851.500,00	-	-	3.851.500,00	(3.140.354,32)	711.145,68
18.846.0440.0982	CONCESSÃO DE VALE TRANSPORTE E AUXÍLIO ALIMENTAÇÃO AOS	843.300,00	-	-	843.300,00	(840.033,60)	3.266,40
3390	APLICAÇÕES DIRETA	843.300,00	-	-	843.300,00	(840.033,60)	3.266,40
18.846.0440.3856	CONTRIBUIÇÕES PATRONAIS DA AGÊNCIA CPRH AO FUNAPREV	10.000,00	-	-	10.000,00	-	10.000,00
3191	APLICAÇÃO DIRETA DECORRENTE DE OPERAÇÃO ENTRE ÓRGÃOS, FUNDOS E	10.000,00	-	-	10.000,00	-	10.000,00
28.846.0440.3304	ENCARGOS GERAIS DA CPRH	236.200,00	-	-	236.200,00	(234.326,89)	1.873,11
3390	APLICAÇÕES DIRETA	236.200,00	-	-	236.200,00	(234.326,89)	1.873,11
<b>00.311</b>	<b>DEPARTAMENTO ESTADUAL DE TRÁNSITO - DETRAN-PE</b>	<b>438.448.700,00</b>	-	-	<b>438.448.700,00</b>	<b>(377.772.427,86)</b>	<b>60.676.272,14</b>
<b>00.311</b>	<b>DEPARTAMENTO ESTADUAL DE TRÁNSITO - DETRAN-PE</b>	<b>438.448.700,00</b>	-	-	<b>438.448.700,00</b>	<b>(377.772.427,86)</b>	<b>60.676.272,14</b>
26.122.0228.2447	SERVIÇOS DE UNIDADE DE ATENDIMENTO	3.767.550,00	-	-	3.767.550,00	(3.270.995,18)	496.554,82
3390	APLICAÇÕES DIRETA	3.767.550,00	-	-	3.767.550,00	(3.270.995,18)	496.554,82
26.122.0450.4028	CONSERVAÇÃO DO PATRIMÔNIO PÚBLICO DO DEPARTAMENTO ESTADUAL	1.570.000,00	-	-	1.570.000,00	(975,33)	1.569.242,67
4490	APLICAÇÕES DIRETA	1.570.000,00	-	-	1.570.000,00	(975,33)	1.569.242,67
26.122.0450.4403	GESTÃO DAS ATIVIDADES DO DEPARTAMENTO ESTADUAL DE TRÁNSITO -	137.317.320,00	-	-	137.317.320,00	(121.655.099,86)	15.662.220,14
3190	APLICAÇÕES DIRETA	46.055.600,00	-	(2.400.000,00)	43.655.600,00	(38.708.595,99)	4.947.004,01
3390	APLICAÇÕES DIRETA	90.271.720,00	-	2.400.000,00	92.671.720,00	(82.933.372,90)	9.744.247,10
4490	APLICAÇÕES DIRETA	981.100,00	-	-	981.100,00	(11.322,00)	969.778,00



# DEMONSTRAÇÃO COMPARATIVA DA DESPESA AUTORIZADA COM A REALIZADA

ESTADO DE PERNAMBUCO  
SECRETARIA DA FAZENDA  
COORDENAÇÃO DE CONTROLE DO TESOUREO ESTADUAL  
CONTADORIA GERAL DO ESTADO

EXERCÍCIO 2021  
QUADRO 10

R\$1,00

CÓDIGO	ESPECIFICAÇÃO	(ANEXO 11 DA LEI 4.320/64)				MOVIMENTAÇÃO	AUTORIZADO	REALIZADO	DIFERENÇA
		ORÇAMENTO + SUPLEMENTAÇÃO	ESPECIAL + EXTRAORDINÁRIO						
3391	APLICAÇÃO DIRETA DECORRENTE DE OPERAÇÃO ENTRE ÓRGÃOS;	3.000,00	-	-	-	3.000,00	(1.808,97)	1.191,03	
26.125.0657.0570	MODERNIZAÇÃO DA FISCALIZAÇÃO DE TRÂNSITO	864.800,00	-	-	-	864.800,00	(374.765,81)	490.034,19	
3390	APLICAÇÕES DIRETA	864.800,00	-	-	-	864.800,00	(374.765,81)	490.034,19	
26.125.0657.2469	SERVIÇOS DE FISCALIZAÇÃO, REGISTRO E SEGURANÇA DE VEÍCULOS	47.400.280,00	-	-	-	47.400.280,00	(39.094.949,34)	8.305.330,66	
3190	APLICAÇÕES DIRETA	21.913.600,00	-	-	-	21.913.600,00	(20.224.065,38)	1.689.534,62	
3390	APLICAÇÕES DIRETA	25.366.680,00	-	-	-	25.366.680,00	(18.794.446,86)	6.572.233,14	
4490	APLICAÇÕES DIRETA	120.000,00	-	-	-	120.000,00	(76.437,10)	43.562,90	
26.126.0450.4286	MANUTENÇÃO DA TECNOLOGIA DE INFORMAÇÃO E COMUNICAÇÃO DO	31.258.500,00	-	-	-	31.258.500,00	(22.483.465,70)	8.775.034,30	
3390	APLICAÇÕES DIRETA	26.258.500,00	-	-	3.430.000,00	29.688.500,00	(22.483.465,70)	7.205.034,30	
4490	APLICAÇÕES DIRETA	5.000.000,00	-	-	(3.430.000,00)	1.570.000,00	-	1.570.000,00	
26.131.1077.4563	MANUTENÇÃO DA OUVIDORIA DO DEPARTAMENTO ESTADUAL DE	1.000,00	-	-	-	1.000,00	-	1.000,00	
3390	APLICAÇÕES DIRETA	1.000,00	-	-	-	1.000,00	-	1.000,00	
26.782.0228.0563	INSTALAÇÃO E REFORMA DE CIRETRANS	1.698.800,00	-	-	-	1.698.800,00	-	1.698.800,00	
4490	APLICAÇÕES DIRETA	1.698.800,00	-	-	-	1.698.800,00	-	1.698.800,00	
26.782.0228.0566	DESCENTRALIZAÇÃO DOS SERVIÇOS DE TRÂNSITO DO INTERIOR	42.779.630,00	-	-	-	42.779.630,00	(38.227.955,47)	4.551.674,53	
3190	APLICAÇÕES DIRETA	23.621.500,00	-	-	(405.000,00)	23.216.500,00	(21.588.060,45)	1.628.439,55	
3390	APLICAÇÕES DIRETA	19.158.130,00	-	-	405.000,00	19.563.130,00	(16.639.895,02)	2.923.234,98	
26.782.0657.3040	IMPLANTAÇÃO DE SINALIZAÇÃO VERTICAL, HORIZONTAL E SEMAFÓRICA	1.104.700,00	-	-	-	1.104.700,00	(52.772,93)	1.051.927,07	
3390	APLICAÇÕES DIRETA	1.104.700,00	-	-	-	1.104.700,00	(52.772,93)	1.051.927,07	
26.782.0657.3043	SERVIÇOS DE ENGENHARIA DE TRÁFEGO	1.834.400,00	-	-	-	1.834.400,00	(1.624.130,66)	210.269,34	
3190	APLICAÇÕES DIRETA	1.614.400,00	-	-	-	1.614.400,00	(1.514.768,88)	99.631,12	
3390	APLICAÇÕES DIRETA	220.000,00	-	-	-	220.000,00	(109.361,78)	110.638,22	
26.782.1018.0568	HABILITAÇÃO DE CONDUTORES	106.722.120,00	-	-	-	106.722.120,00	(102.717.092,18)	4.005.027,82	
3190	APLICAÇÕES DIRETA	6.214.100,00	-	-	-	6.214.100,00	(5.659.888,94)	554.211,06	
3390	APLICAÇÕES DIRETA	100.258.020,00	-	-	-	100.258.020,00	(97.057.203,24)	3.200.816,76	
4490	APLICAÇÕES DIRETA	250.000,00	-	-	-	250.000,00	-	250.000,00	
26.782.1018.0569	SERVIÇOS DE EDUCAÇÃO DE TRÂNSITO	3.204.800,00	-	-	-	3.204.800,00	(1.777.980,04)	1.426.819,96	
3190	APLICAÇÕES DIRETA	1.672.300,00	-	-	-	1.672.300,00	(1.475.209,82)	197.090,18	
3390	APLICAÇÕES DIRETA	1.512.500,00	-	-	-	1.512.500,00	(302.770,22)	1.209.729,78	
26.782.1018.4067	AMPLIAÇÃO DIRETA DECORRENTE DE OPERAÇÃO ENTRE ÓRGÃOS.	20.000,00	-	-	-	20.000,00	-	20.000,00	
3390	APLICAÇÕES DIRETA	443.900,00	-	-	-	443.900,00	(11.405,12)	432.494,88	
26.846.0450.0575	CONTRIBUIÇÕES PATRONAIS DO DETRAN-PE AO FUNAFIN	443.900,00	-	-	-	443.900,00	(11.405,12)	432.494,88	
3191	APLICAÇÃO DIRETA DECORRENTE DE OPERAÇÃO ENTRE ÓRGÃOS, FUNDOS E	21.082.500,00	-	-	-	21.082.500,00	(17.604.879,91)	3.477.620,09	
26.846.0450.0577	CONCESSÃO DE VALE TRANSPORTE E AUXÍLIO ALIMENTAÇÃO A	4.809.500,00	-	-	-	4.809.500,00	(4.377.178,62)	432.321,38	
3390	APLICAÇÕES DIRETA	4.809.500,00	-	-	-	4.809.500,00	(4.377.178,62)	432.321,38	
26.846.0450.3852	CONTRIBUIÇÕES PATRONAIS DO DETRAN-PE AO FUNAPREV	10.000,00	-	-	-	10.000,00	(4.533,11)	5.466,89	
3191	APLICAÇÃO DIRETA DECORRENTE DE OPERAÇÃO ENTRE ÓRGÃOS, FUNDOS E	10.000,00	-	-	-	10.000,00	(4.533,11)	5.466,89	
28.846.0450.0571	ENCARGOS COM ASSISTÊNCIA MÉDICA-ODONTOLÓGICA DO DETRAN-PE	26.009.100,00	-	-	-	26.009.100,00	(17.915.666,60)	8.093.433,40	
3390	APLICAÇÕES DIRETA	26.009.100,00	-	-	-	26.009.100,00	(17.915.666,60)	8.093.433,40	
28.846.0450.3096	ENCARGOS GERAIS DO DEPARTAMENTO ESTADUAL DE TRÂNSITO	6.569.800,00	-	-	-	6.569.800,00	(6.569.800,00)	-	
3390	APLICAÇÕES DIRETA	6.569.800,00	-	-	-	6.569.800,00	(6.569.800,00)	-	
<b>00.312</b>	<b>INSTITUTO DE TERRAS E REFORMA AGRÁRIA DO ESTADO DE</b>	<b>8.783.367,52</b>	-	-	-	<b>8.783.367,52</b>	<b>(4.257.270,80)</b>	<b>4.526.096,72</b>	
<b>00.312</b>	<b>INSTITUTO DE TERRAS E REFORMA AGRÁRIA DO ESTADO DE</b>	<b>8.783.367,52</b>	-	-	-	<b>8.783.367,52</b>	<b>(4.257.270,80)</b>	<b>4.526.096,72</b>	
21.122.0441.4410	GESTÃO DAS ATIVIDADES DO ITERPE	2.536.279,92	-	-	-	2.536.279,92	(926.267,05)	1.610.012,87	
3390	APLICAÇÕES DIRETA	2.276.279,92	-	-	-	2.276.279,92	(895.205,23)	1.381.074,69	
4490	APLICAÇÕES DIRETA	260.000,00	-	-	-	260.000,00	(31.061,82)	228.938,18	
21.122.0441.4502	CONSERVAÇÃO DO PATRIMÔNIO PÚBLICO NO ITERPE	100.400,00	-	-	-	100.400,00	(38.460,90)	61.939,10	



# DEMONSTRAÇÃO COMPARATIVA DA DESPESA AUTORIZADA COM A REALIZADA

ESTADO DE PERNAMBUCO  
SECRETARIA DA FAZENDA  
COORDENAÇÃO DE CONTROLE DO TESOUREO ESTADUAL  
CONTADORIA GERAL DO ESTADO

EXERCÍCIO 2021  
QUADRO 10

R\$1,00

CÓDIGO	ESPECIFICAÇÃO	ORÇAMENTO + SUPLEMENTAÇÃO	ESPECIAL + EXTRAORDINÁRIO	MOVIMENTAÇÃO	AUTORIZADO	REALIZADO	DIFERENÇA
3390	APLICAÇÕES DIRETA	100.400,00	-	-	100.400,00	(38.460,90)	61.939,10
21.126.0441.3605	MANUTENÇÃO DA TECNOLOGIA DE INFORMAÇÃO E COMUNICAÇÃO DO	170.900,00	-	-	170.900,00	(102.856,35)	68.043,65
3390	APLICAÇÕES DIRETA	170.900,00	-	-	170.900,00	(102.856,35)	68.043,65
21.131.1077.4504	MANUTENÇÃO DA OUVIDORIA DO ITERPE	5.000,00	-	-	5.000,00	-	5.000,00
3390	APLICAÇÕES DIRETA	5.000,00	-	-	5.000,00	-	5.000,00
21.631.0058.3593	ESTRUTURAÇÃO DA MALHA FUNDIÁRIA DO ESTADO	4.489.700,00	-	-	4.489.700,00	(3.125.711,35)	1.313.988,65
3390	APLICAÇÕES DIRETA	916.600,00	-	270.000,00	1.186.600,00	(319.958,95)	866.641,05
3190	APLICAÇÕES DIRETA	3.198.100,00	-	(270.000,00)	2.928.100,00	(2.805.752,40)	122.347,60
3320	TRANSFERÊNCIAS À UNIÃO	5.000,00	-	-	5.000,00	-	5.000,00
4490	APLICAÇÕES DIRETA	320.000,00	-	-	320.000,00	-	320.000,00
21.631.0633.3594	REGULARIZAÇÃO E DESENVOLVIMENTO DOS ASSENTAMENTOS RURAIS	318.600,00	-	-	318.600,00	-	318.600,00
3390	APLICAÇÕES DIRETA	318.600,00	-	-	318.600,00	-	318.600,00
21.631.0633.3595	OFERTA DE CRÉDITO PARA AGRICULTORES FAMILIARES NOS	1.059.000,00	-	-	1.059.000,00	(63.975,15)	995.024,85
3390	APLICAÇÕES DIRETA	754.000,00	-	-	754.000,00	(63.975,15)	690.024,85
4490	APLICAÇÕES DIRETA	305.000,00	-	-	305.000,00	-	305.000,00
21.846.0441.3598	CONTRIBUIÇÕES PATRONAIS DO INSTITUTO DE TERRAS E REFORMA	5.100,00	-	-	5.100,00	-	5.100,00
3190	APLICAÇÕES DIRETA	5.100,00	-	-	5.100,00	-	5.100,00
21.846.0441.3599	CONCESSÃO DE VALE TRANSPORTE E AUXÍLIO ALIMENTAÇÃO A	46.600,00	-	-	46.600,00	-	46.600,00
3390	APLICAÇÕES DIRETA	46.600,00	-	-	46.600,00	-	46.600,00
21.846.0441.3919	CONTRIBUIÇÕES PATRONAIS DO INSTITUTO DE TERRAS E REFORMA	96.787,60	-	-	96.787,60	-	96.787,60
3190	APLICAÇÕES DIRETA	96.787,60	-	-	96.787,60	-	96.787,60
28.846.0441.3226	ENCARGOS GERAIS DO ITERPE	5.000,00	-	-	5.000,00	-	5.000,00
3320	TRANSFERÊNCIAS À UNIÃO	5.000,00	-	-	5.000,00	-	5.000,00
<b>00.313</b>	<b>AGÊNCIA PERNAMBUCANA DE ÁGUAS E CLIMA - APAC</b>	<b>17.447.248,11</b>	<b>-</b>	<b>-</b>	<b>17.447.248,11</b>	<b>(12.842.346,10)</b>	<b>4.604.902,01</b>
<b>00.313</b>	<b>AGÊNCIA PERNAMBUCANA DE ÁGUAS E CLIMA - APAC</b>	<b>17.447.248,11</b>	<b>-</b>	<b>-</b>	<b>17.447.248,11</b>	<b>(12.842.346,10)</b>	<b>4.604.902,01</b>
18.122.0440.4011	CONSERVAÇÃO DO PATRIMÔNIO PÚBLICO NA AGÊNCIA PERNAMBUCANA	65.000,00	-	-	65.000,00	(59.843,76)	5.156,24
3390	APLICAÇÕES DIRETA	65.000,00	-	-	65.000,00	(59.843,76)	5.156,24
18.122.0440.4352	GESTÃO DAS ATIVIDADES DA AGÊNCIA PERNAMBUCANA DE ÁGUAS E	9.769.548,11	-	-	9.769.548,11	(9.037.655,25)	731.892,86
3190	APLICAÇÕES DIRETA	7.467.548,11	-	9.550,00	7.477.098,11	(7.312.499,93)	164.598,18
3390	APLICAÇÕES DIRETA	2.301.000,00	-	(9.880,00)	2.291.120,00	(1.723.827,39)	567.292,61
3391	APLICAÇÃO DIRETA DECORRENTE DE OPERAÇÃO ENTRE ÓRGÃOS,	1.000,00	-	330,00	1.330,00	(1.327,93)	2,07
18.126.0440.4495	MANUTENÇÃO DA TECNOLOGIA DE INFORMAÇÃO E COMUNICAÇÃO DA	245.000,00	-	-	245.000,00	(111.341,75)	133.658,25
3390	APLICAÇÕES DIRETA	245.000,00	-	-	245.000,00	(111.341,75)	133.658,25
18.544.0611.3894	IMPLEMENTAÇÃO DE AÇÕES INTEGRADAS DE GESTÃO E OPERAÇÃO DO	530.000,00	-	-	530.000,00	(247.316,00)	282.684,00
3390	APLICAÇÕES DIRETA	100.000,00	-	-	100.000,00	-	100.000,00
4490	APLICAÇÕES DIRETA	430.000,00	-	-	430.000,00	(247.316,00)	182.684,00
18.544.0611.4116	DESENVOLVIMENTO DE AÇÕES INTEGRADAS DE GESTÃO DOS RECURSOS	3.257.100,00	-	-	3.257.100,00	(1.062.974,87)	2.194.125,13
3390	APLICAÇÕES DIRETA	2.141.800,00	-	-	2.141.800,00	(634.419,57)	1.507.380,43
4450	TRANSFERÊNCIAS A INSTITUIÇÕES PRIVADAS SEM FINS LUCRATIVOS	65.300,00	-	234.200,00	299.500,00	(299.500,00)	686.744,70
4490	APLICAÇÕES DIRETA	1.050.000,00	-	-	815.800,00	(129.055,30)	1.202.640,00
3390	APLICAÇÕES DIRETA	2.230.000,00	-	(234.200,00)	1.995.800,00	(1.027.360,00)	802.640,00
4490	APLICAÇÕES DIRETA	1.830.000,00	-	-	1.830.000,00	-	400.000,00
18.846.0440.3615	CONTRIBUIÇÕES PATRONAIS DA APAC AO FUNAFIN	1.110.600,00	-	-	1.110.600,00	(1.088.385,67)	22.214,33
3191	APLICAÇÃO DIRETA DECORRENTE DE OPERAÇÃO ENTRE ÓRGÃOS, FUNDOS E	1.110.600,00	-	-	1.110.600,00	(1.088.385,67)	22.214,33
18.846.0440.3617	CONCESSÃO DE VALE TRANSPORTE E AUXÍLIO ALIMENTAÇÃO A	230.000,00	-	-	230.000,00	(207.468,80)	22.531,20
3390	APLICAÇÕES DIRETA	230.000,00	-	-	230.000,00	(207.468,80)	22.531,20
18.846.0440.3893	CONTRIBUIÇÕES PATRONAIS DA APAC AO FUNAPREV	10.000,00	-	-	10.000,00	-	10.000,00



# DEMONSTRAÇÃO COMPARATIVA DA DESPESA AUTORIZADA COM A REALIZADA

ESTADO DE PERNAMBUCO  
SECRETARIA DA FAZENDA  
COORDENAÇÃO DE CONTROLE DO TESOUREO ESTADUAL  
CONTADORIA GERAL DO ESTADO

EXERCÍCIO 2021  
QUADRO 10

R\$1,00

CÓDIGO	ESPECIFICAÇÃO	(ANEXO 11 DA LEI 4.320/64)					DIFERENÇA
		ORÇAMENTO + SUPLEMENTAÇÃO	ESPECIAL + EXTRAORDINÁRIO	MOVIMENTAÇÃO	AUTORIZADO	REALIZADO	
3191	APLICAÇÃO DIRETA DECORRENTE DE OPERAÇÃO ENTRE ÓRGÃOS, FUNDOS E	10.000,00	-	-	10.000,00	-	10.000,00
<b>00.314</b>	<b>AGÊNCIA DE DEFESA E FISCALIZAÇÃO AGROPECUÁRIA DO ESTADO DE</b>	<b>43.726.044,60</b>	-	-	<b>43.726.044,60</b>	<b>(41.800.408,02)</b>	<b>1.925.636,58</b>
<b>00.314</b>	<b>AGÊNCIA DE DEFESA E FISCALIZAÇÃO AGROPECUÁRIA DO ESTADO DE</b>	<b>43.726.044,60</b>	-	-	<b>43.726.044,60</b>	<b>(41.800.408,02)</b>	<b>1.925.636,58</b>
20.122.0441.4458	GESTÃO DAS ATIVIDADES DA AGÊNCIA DE DEFESA AGROPECUÁRIA DO	25.006.944,84	-	-	25.006.944,84	(24.885.882,95)	121.061,89
3190	APLICAÇÕES DIRETA	20.587.573,77	-	(8.973,77)	20.578.600,00	(20.540.041,03)	38.558,97
3390	APLICAÇÕES DIRETA	4.419.371,07	-	3.973,77	4.423.344,84	(4.343.051,55)	80.293,29
3391	APLICAÇÃO DIRETA DECORRENTE DE OPERAÇÃO ENTRE ÓRGÃOS,	-	-	5.000,00	5.000,00	(2.790,37)	2.209,63
20.122.0441.5709	CONSERVAÇÃO DO PATRIMÔNIO PÚBLICO NA AGÊNCIA DE DEFESA	216.670,75	-	-	216.670,75	-	216.670,75
4490	APLICAÇÕES DIRETA	216.670,75	-	-	216.670,75	-	216.670,75
20.126.0441.5708	MANUTENÇÃO DA TECNOLOGIA DE INFORMAÇÃO E COMUNICAÇÃO DA	719.800,00	-	-	719.800,00	(688.741,63)	31.058,37
3390	APLICAÇÕES DIRETA	719.800,00	-	-	719.800,00	(688.741,63)	31.058,37
20.131.1077.5700	MANUTENÇÃO DA OUVIDORIA DA AGÊNCIA DE DEFESA E FISCALIZAÇÃO	1.110,51	-	-	1.110,51	-	1.110,51
3390	APLICAÇÕES DIRETA	1.110,51	-	-	1,110,51	-	1,110,51
20.608.1052.4041	AMPLIAÇÃO DA ASSISTÊNCIA À PECUÁRIA	2.344.857,46	-	-	2.344.857,46	(1.859.967,14)	484.890,32
3390	APLICAÇÕES DIRETA	2.154.857,46	-	-	2.154.857,46	(1.859.967,14)	294.890,32
4490	APLICAÇÕES DIRETA	190.000,00	-	-	190.000,00	-	190.000,00
20.609.1052.4197	INSPEÇÃO, FISCALIZAÇÃO E DEFESA SANITÁRIA VEGETAL	982.000,00	-	-	982.000,00	(566.207,93)	415.792,07
3390	APLICAÇÕES DIRETA	702.000,00	-	(564.207,93)	137.792,07	(2.000,00)	135.792,07
3320	TRANSFERÊNCIAS À UNIÃO	-	-	564.207,93	564.207,93	-	-
4490	APLICAÇÕES DIRETA	280.000,00	-	-	280.000,00	-	280.000,00
20.846.0441.3918	CONTRIBUIÇÕES PATRONAIS DA AGÊNCIA DE DEFESA E FISCALIZAÇÃO	1.000,00	-	-	1.000,00	-	1.000,00
3191	APLICAÇÃO DIRETA DECORRENTE DE OPERAÇÃO ENTRE ÓRGÃOS, FUNDOS E	1.000,00	-	-	1,000,00	-	1,000,00
20.846.0441.5703	CONCESSÃO DE VALE TRANSPORTE E AUXÍLIO ALIMENTAÇÃO A	658.698,35	-	-	658.698,34	(656.468,70)	2.228,65
3390	APLICAÇÕES DIRETA	658.698,35	-	-	658.698,34	(656.468,70)	2.228,65
20.846.0441.5704	CONTRIBUIÇÕES PATRONAIS DA AGÊNCIA DE DEFESA E FISCALIZAÇÃO	3.896.042,71	-	-	3.896.042,71	(3.878.417,01)	17.625,70
3191	APLICAÇÃO DIRETA DECORRENTE DE OPERAÇÃO ENTRE ÓRGÃOS, FUNDOS E	3.896.042,71	-	-	3.896.042,71	(3.878.417,01)	17.625,70
28.846.0441.3227	ENCARGOS GERAIS DA AGÊNCIA DE DEFESA AGROPECUÁRIA DO ESTADO	10.000,00	-	-	10,000,00	-	10,000,00
4420	TRANSFERÊNCIAS À UNIÃO	10.000,00	-	-	10,000,00	-	10,000,00
28.846.0441.5705	CONTRIBUIÇÃO COMPLEMENTAR DA AGÊNCIA DE DEFESA E	9.888.919,98	-	-	9.888.919,98	(9.264.721,56)	624.198,32
3190	APLICAÇÕES DIRETA	1.387.987,46	-	(1.233.240,00)	154.747,46	154.747,46	154.747,46
3191	APLICAÇÃO DIRETA DECORRENTE DE OPERAÇÃO ENTRE ÓRGÃOS, FUNDOS E	8.500.932,52	-	1.233.240,00	9.734.172,52	(9.264.721,66)	469.450,86
<b>00.401</b>	<b>FUNDAÇÃO DE APOSENTADORIAS E PENSÕES DOS SERVIDORES DO</b>	<b>18.155.563,54</b>	-	-	<b>18.155.563,54</b>	<b>(15.719.568,41)</b>	<b>2.435.995,13</b>
<b>00.401</b>	<b>FUNDAÇÃO DE APOSENTADORIAS E PENSÕES DOS SERVIDORES DO</b>	<b>18.155.563,54</b>	-	-	<b>18.155.563,54</b>	<b>(15.719.568,41)</b>	<b>2.435.995,13</b>
04.122.0452.3360	CONSERVAÇÃO DO PATRIMÔNIO PÚBLICO DA FUNAPE	338.000,00	-	-	338.000,00	(302.179,92)	35.820,08
3390	APLICAÇÕES DIRETA	338.000,00	-	-	338.000,00	(302.179,92)	35.820,08
04.122.1061.2044	INTERIORIZAÇÃO DAS AÇÕES DA FUNAPE	2.000,00	-	-	2,000,00	-	2,000,00
3390	APLICAÇÕES DIRETA	2.000,00	-	-	2,000,00	-	2,000,00
04.126.0452.2052	MANUTENÇÃO DA TECNOLOGIA DE INFORMAÇÃO E COMUNICAÇÃO DA	1.035.500,00	-	-	1.035.500,00	(935.081,72)	100.418,28
3390	APLICAÇÕES DIRETA	1.020.500,00	-	(5.000,00)	1.015.500,00	(917.384,35)	98.115,65
4490	APLICAÇÕES DIRETA	15.000,00	-	5.000,00	20.000,00	(17.697,37)	2.302,63
04.131.1077.4568	MANUTENÇÃO DA OUVIDORIA DA FUNDAÇÃO DE APOSENTADORIAS E	5.000,00	-	-	5,000,00	-	5,000,00
3390	APLICAÇÕES DIRETA	5.000,00	-	-	5,000,00	-	5,000,00
04.846.0452.0889	CONTRIBUIÇÕES PATRONAIS DA FUNAPE AO FUNAFIN	1.671.700,00	-	-	1.671.700,00	(1.403.007,59)	268.692,41
3191	APLICAÇÃO DIRETA DECORRENTE DE OPERAÇÃO ENTRE ÓRGÃOS, FUNDOS E	1.671.700,00	-	-	1.671.700,00	(1.403.007,59)	268.692,41
04.846.0452.0694	CONCESSÃO DE VALE TRANSPORTE E AUXÍLIO ALIMENTAÇÃO A	378.100,00	-	-	378.100,00	(361.838,00)	16.262,00
3390	APLICAÇÕES DIRETA	378.100,00	-	-	378.100,00	(361.838,00)	16.262,00
04.846.0452.3900	CONTRIBUIÇÕES PATRONAIS DA FUNAPE AO FUNAPREV	283.500,00	-	-	283.500,00	(172.978,66)	110.521,34
3191	APLICAÇÃO DIRETA DECORRENTE DE OPERAÇÃO ENTRE ÓRGÃOS, FUNDOS E	283.500,00	-	-	283.500,00	(172.978,66)	110.521,34



# DEMONSTRAÇÃO COMPARATIVA DA DESPESA AUTORIZADA COM A REALIZADA


ESTADO DE PERNAMBUCO  
SECRETARIA DA FAZENDA  
COORDENAÇÃO DE CONTROLE DO TESOUREO ESTADUAL  
CONTADORIA GERAL DO ESTADO

EXERCÍCIO 2021  
QUADRO 10

R\$1,00

CÓDIGO	ESPECIFICAÇÃO	ORÇAMENTO + SUPLEMENTAÇÃO	ESPECIAL + EXTRAORDINÁRIO	MOVIMENTAÇÃO	AUTORIZADO	REALIZADO	DIFERENÇA
09.122.0452.0695	GESTÃO DAS AÇÕES DO SISTEMA PREVIDENCIÁRIO	669.963.54	-	-	669.963.54	(586.875,19)	83.088,35
3390	APLICAÇÕES DIRETA	669.963.54	-	-	669.963.54	(586.875,19)	83.088,35
09.122.0452.4360	GESTÃO DAS ATIVIDADES DA FUNDAÇÃO DE APOSENTADORIAS E	13.666.700,00	-	-	13.666.700,00	(11.863.082,74)	1.803.617,26
3190	APLICAÇÕES DIRETA	10.629.800,00	-	-	10.629.800,00	(9.701.348,17)	928.451,83
3390	APLICAÇÕES DIRETA	3.031.900,00	-	5.000,00	3.036.900,00	(2.161.734,57)	875.165,43
4490	APLICAÇÕES DIRETA	5.000,00	-	(5.000,00)	-	-	-
09.813.1061.2678	GESTÃO DO PROGRAMA VIDA ATIVA	1.100,00	-	-	1.100,00	-	1.100,00
3390	APLICAÇÕES DIRETA	1.100,00	-	-	1,100,00	-	1,100,00
11.846.0452.3052	ENCARGOS GERAIS DA FUNAPE	104.000,00	-	-	104.000,00	(94.524,59)	9.475,41
3390	APLICAÇÕES DIRETA	104.000,00	-	-	104.000,00	(94.524,59)	9.475,41
<b>00.402</b>	<b>FUNDAÇÃO DE ATENDIMENTO SOCIOEDUCATIVO - FUNASE</b>	<b>170.157.100,00</b>	-	-	<b>170.157.100,00</b>	<b>(140.979.768,09)</b>	<b>29.177.331,91</b>
<b>00.402</b>	<b>FUNDAÇÃO DE ATENDIMENTO SOCIOEDUCATIVO - FUNASE</b>	<b>170.157.100,00</b>	-	-	<b>170.157.100,00</b>	<b>(140.979.768,09)</b>	<b>29.177.331,91</b>
08.301.1055.2183	ATENÇÃO ESPECIAL A SAÚDE DO ADOLESCENTE EM CONFLITO COM A LEI	3.476.900,00	-	-	3.476.900,00	(3.462.044,57)	14.855,43
3190	APLICAÇÕES DIRETA	3.406.100,00	-	-	3.406.100,00	(3.406.100,00)	-
3390	APLICAÇÕES DIRETA	70.800,00	-	-	70.800,00	(55.944,57)	14.855,43
14.122.0448.4014	CONSERVAÇÃO DO PATRIMÔNIO PÚBLICO DA FUNDAÇÃO DE	10.000,00	-	-	10.000,00	-	10.000,00
3390	APLICAÇÕES DIRETA	10.000,00	-	-	10,000,00	-	10,000,00
14.122.0448.4361	GESTÃO DAS ATIVIDADES DA FUNDAÇÃO DE ATENDIMENTO	21.619.920,16	-	-	21.619.920,16	(20.626.822,25)	993.097,91
3190	APLICAÇÕES DIRETA	12.674.000,00	-	(450.000,00)	12.224.000,00	(11.631.603,60)	592.396,40
3390	APLICAÇÕES DIRETA	8.945.920,16	-	-	9.395.920,16	(8.995.218,65)	400.701,51
14.126.0448.2543	MANUTENÇÃO DA TECNOLOGIA DE INFORMAÇÃO E COMUNICAÇÃO DA	925.000,00	-	-	925.000,00	(261.715,97)	663.284,03
3390	APLICAÇÕES DIRETA	925.000,00	-	-	925.000,00	(261.715,97)	663.284,03
14.131.1077.4567	MANUTENÇÃO DO OUVIDORIA DA FUNDAÇÃO DE ATENDIMENTO	10.000,00	-	-	10.000,00	-	10.000,00
3390	APLICAÇÕES DIRETA	10,000,00	-	-	10,000,00	-	10,000,00
14.421.0903.4334	REFORMA, CONSTRUÇÃO E EQUIPAGEM DAS UNIDADES DE ATENDIMENTO	10.793.500,00	-	-	10.793.500,00	(302.559,32)	10.490.940,68
3390	APLICAÇÕES DIRETA	285.200,00	-	-	285.200,00	-	285.200,00
4490	APLICAÇÕES DIRETA	10.508.300,00	-	-	10.508.300,00	(302.559,32)	10.205.740,68
14.421.1055.4081	ATENDIMENTO AO ADOLESCENTE EM CONFLITO COM A LEI E ÀS SUAS	90.875.103,54	-	-	90.875.103,54	(79.700.880,79)	11.174.222,75
3190	APLICAÇÕES DIRETA	58.711.700,00	-	(4.999.000,00)	53.712.700,00	(52.760.046,79)	92.653,21
3390	APLICAÇÕES DIRETA	32.163.403,54	-	3.710.000,00	35.873.403,54	(26.940.834,00)	8.932.569,54
4490	APLICAÇÕES DIRETA	-	-	1.289.000,00	1.289.000,00	-	1.289.000,00
14.421.1077.4645	MANUTENÇÃO DA CORREGEDORIA DA FUNASE	10.000,00	-	-	10,000,00	-	10,000,00
3390	APLICAÇÕES DIRETA	10,000,00	-	-	10,000,00	-	10,000,00
14.846.0448.0484	CONCESSÃO DE VALE TRANSPORTE E AUXÍLIO ALIMENTAÇÃO A	5.500.000,00	-	-	5.500.000,00	(3.758.036,15)	1.741.963,85
3390	APLICAÇÕES DIRETA	5.500.000,00	-	-	5.500.000,00	(3.758.036,15)	1.741.963,85
14.846.0448.0492	CONTRIBUIÇÕES PATRONAIS DA FUNASE AO FUNAFIN	7.563.100,00	-	-	7.563.100,00	(6.499.199,61)	1.063.900,39
3191	APLICAÇÃO DIRETA DECORR DE OPERAÇÃO ENTRE ÓRGÃOS, FUNDOS E	7.563.100,00	-	-	7.563.100,00	(6.499.199,61)	1.063.900,39
14.846.0448.3903	CONTRIBUIÇÕES PATRONAIS DA FUNASE AO FUNAPREV	10.000,00	-	-	10,000,00	-	10,000,00
3191	APLICAÇÃO DIRETA DECORR DE OPERAÇÃO ENTRE ÓRGÃOS, FUNDOS E	10,000,00	-	-	10,000,00	-	10,000,00
28.846.0448.0470	CONTRIBUIÇÃO COMPLEMENTAR DA FUNASE AO FUNAFIN	28.713.576,30	-	-	28.713.576,30	(25.761.178,01)	2.952.398,29
3191	APLICAÇÃO DIRETA DECORR DE OPERAÇÃO ENTRE ÓRGÃOS, FUNDOS E	28.713.576,30	-	-	28.713.576,30	(25.761.178,01)	2.952.398,29
28.846.0448.2991	ENCARGOS GERAIS DA FUNDAÇÃO DE ATENDIMENTO SOCIOEDUCATIVO -	650.000,00	-	-	650.000,00	(607.331,42)	42.668,58
3390	APLICAÇÕES DIRETA	650.000,00	-	-	650.000,00	(607.331,42)	42.668,58
<b>00.403</b>	<b>FUNDAÇÃO DO PATRIMÔNIO HISTÓRICO E ARTÍSTICO DE PERNAMBUCO -</b>	<b>102.689.752,17</b>	-	-	<b>102.689.752,17</b>	<b>(70.544.193,07)</b>	<b>32.145.559,10</b>
<b>00.403</b>	<b>FUNDAÇÃO DO PATRIMÔNIO HISTÓRICO E ARTÍSTICO DE PERNAMBUCO -</b>	<b>102.689.752,17</b>	-	-	<b>102.689.752,17</b>	<b>(70.544.193,07)</b>	<b>32.145.559,10</b>
04.122.0448.3362	CONSERVAÇÃO DO PATRIMÔNIO PÚBLICO DA FUNDARPE	7.649.921,80	-	-	7.649.921,80	(6.588.972,14)	1.060.949,66
3390	APLICAÇÕES DIRETA	7.649.921,80	-	-	7,649,921,80	(6.588.972,14)	1.060.949,66
11.846.0448.3199	ENCARGOS GERAIS DA FUNDARPE	48.700,00	-	-	48.700,00	(47.850,20)	849,80





# DEMONSTRAÇÃO COMPARATIVA DA DESPESA AUTORIZADA COM A REALIZADA

ESTADO DE PERNAMBUCO  
SECRETARIA DA FAZENDA  
COORDENAÇÃO DE CONTROLE DO TESOUREO ESTADUAL  
CONTADORIA GERAL DO ESTADO

EXERCÍCIO 2021  
QUADRO 10

R\$1,00

CÓDIGO	ESPECIFICAÇÃO	ORÇAMENTO + SUPLEMENTAÇÃO	ESPECIAL + EXTRAORDINÁRIO	MOVIMENTAÇÃO	AUTORIZADO	REALIZADO	DIFERENÇA
3390	APLICAÇÕES DIRETA	487.000,00	-	-	487.000,00	(47.850,20)	849,80
13.122.0448.4363	GESTÃO DAS ATIVIDADES DA FUNDAÇÃO DO PATRIMÔNIO HISTÓRICO E	24.747.727,75	-	-	24.747.727,74	(22.325.649,82)	2.422.077,93
3390	APLICAÇÕES DIRETA	5.211.100,00	-	-	5.211.100,00	(5.150.498,95)	60.601,05
3390	APLICAÇÕES DIRETA	19.287.719,71	-	80.000,00	19.367.719,71	(17.163.799,20)	2.203.920,51
3391	APLICAÇÃO DIRETA DECORRENTE DE OPERAÇÃO ENTRE ÓRGÃOS.	-	-	10.000,00	10.000,00	(1.932,79)	8.067,21
4490	APLICAÇÕES DIRETA	249.436,04	-	(90.000,00)	159.436,04	(9.418,88)	150.017,16
13.126.0448.4487	MANUTENÇÃO DA TECNOLOGIA DE INFORMAÇÃO E COMUNICAÇÃO DA	907.263,96	-	-	907.263,96	(345.411,80)	561.852,16
3390	APLICAÇÕES DIRETA	891.700,00	-	-	891.700,00	(330.784,00)	560.916,00
4490	APLICAÇÕES DIRETA	15.563,96	-	-	15.563,96	(14.627,80)	936,16
13.131.1077.4570	MANUTENÇÃO DA OUVIDORIA DA FUNDAÇÃO DO PATRIMÔNIO HISTÓRICO	5.000,00	-	-	5.000,00	-	5.000,00
3390	APLICAÇÕES DIRETA	5.000,00	-	-	5.000,00	-	5.000,00
13.391.0929.1661	FORTALECIMENTO DA GESTÃO PÚBLICA NA ÁREA DE PATRIMÔNIO DA	15.000,00	-	-	15.000,00	-	15.000,00
3390	APLICAÇÕES DIRETA	15.000,00	-	-	15.000,00	-	15.000,00
13.391.0929.4326	VALORIZAÇÃO, PROTEÇÃO E PRESERVAÇÃO DO PATRIMÔNIO CULTURAL	15.578.414,73	-	-	15.578.414,73	(486.574,27)	15.091.840,46
3390	APLICAÇÕES DIRETA	11.005.700,00	-	(100.000,00)	10.905.700,00	(254.574,27)	10.651.125,73
4490	APLICAÇÕES DIRETA	4.472.714,73	-	(100.000,00)	4.372.714,73	(32.000,00)	4.340.714,73
4440	TRANSFERÊNCIAS A INSTITUIÇÕES PRIVADAS SEM FINS LUCRATIVOS	-	-	140.000,00	140.000,00	(100.000,00)	40.000,00
4440	TRANSFERÊNCIAS A MUNICÍPIOS	-	-	60.000,00	60.000,00	-	60.000,00
3350	TRANSFERÊNCIAS A INSTITUIÇÕES PRIVADAS SEM FINS LUCRATIVOS	100.000,00	-	(100.000,00)	100.000,00	-	-
13.391.0929.4415	VALORIZAÇÃO E REGISTRO DO PATRIMÔNIO CULTURAL IMATERIAL DO	1.995.200,00	-	-	1.995.200,00	(1.807.170,81)	188.029,19
3390	APLICAÇÕES DIRETA	1.995.200,00	-	-	1.995.200,00	(1.807.170,81)	188.029,19
13.392.0370.4150	FOMENTO À PRODUÇÃO CULTURAL POR MEIO DO SISTEMA DE INCENTIVO	31.175.000,00	-	-	31.175.000,00	(26.721.335,62)	4.453.664,38
3390	APLICAÇÕES DIRETA	20.983.200,00	-	544.396,72	21.477.596,72	(19.946.402,87)	1.531.193,85
4490	APLICAÇÕES DIRETA	-	-	38.000,00	38.000,00	(34.500,00)	3.500,00
3350	TRANSFERÊNCIAS A INSTITUIÇÕES PRIVADAS SEM FINS LUCRATIVOS	1.985.500,00	-	436.604,30	2.372.104,30	(983.043,92)	1.389.060,38
3360	TRANSFERÊNCIAS A INSTITUIÇÕES PRIVADAS COM FINS LUCRATIVOS	8.306.300,00	-	(1.019.001,02)	7.287.298,98	(5.757.388,83)	1.529.910,15
13.392.0370.4310	PROMOÇÃO DE AÇÕES PARA O FORTALECIMENTO DA ECONOMIA DA	303.400,00	-	-	303.400,00	(50.000,00)	253.400,00
3390	APLICAÇÕES DIRETA	253.400,00	-	-	253.400,00	-	253.400,00
3350	TRANSFERÊNCIAS A INSTITUIÇÕES PRIVADAS SEM FINS LUCRATIVOS	50.000,00	-	-	50.000,00	(50.000,00)	-
13.392.1062.4117	DIFUSÃO E FRUIÇÃO DA CULTURA	895.500,00	-	-	895.500,00	(744.193,00)	151.307,00
3390	APLICAÇÕES DIRETA	503.734,00	-	(3.734,00)	500.000,00	(428.693,00)	71.307,00
4450	TRANSFERÊNCIAS A MUNICÍPIOS	106.266,00	-	103.734,00	210.000,00	(210.000,00)	-
4440	TRANSFERÊNCIAS A INSTITUIÇÕES PRIVADAS SEM FINS LUCRATIVOS	60.000,00	-	-	60.000,00	-	60.000,00
3350	TRANSFERÊNCIAS A INSTITUIÇÕES PRIVADAS SEM FINS LUCRATIVOS	125.500,00	-	(100.000,00)	125.500,00	(105.500,00)	20.000,00
13.392.1062.4413	VALORIZAÇÃO DA CULTURA LOCAL E DESCENTRALIZAÇÃO DAS AÇÕES	16.825.623,93	-	-	16.825.623,93	(9.170.932,48)	7.654.691,45
3390	APLICAÇÕES DIRETA	15.438.776,93	-	(1.546.669,09)	13.892.107,84	(6.879.672,68)	7.012.435,16
4490	APLICAÇÕES DIRETA	410.000,00	-	(29.590,71)	380.409,29	-	380.409,29
3350	TRANSFERÊNCIAS A INSTITUIÇÕES PRIVADAS SEM FINS LUCRATIVOS	270.000,00	-	1.433.106,80	1.703.106,80	(1.571.259,80)	131.847,00
3340	TRANSFERÊNCIAS A MUNICÍPIOS	460.000,00	-	150.000,00	610.000,00	(610.000,00)	-
4450	TRANSFERÊNCIAS A INSTITUIÇÕES PRIVADAS SEM FINS LUCRATIVOS	236.847,00	-	(56.847,00)	180.000,00	(110.000,00)	70.000,00
4440	TRANSFERÊNCIAS A MUNICÍPIOS	10.000,00	-	50.000,00	60.000,00	-	60.000,00
13.846.0448.0813	CONTRIBUIÇÕES PATRONAIS DA FUNDARPE AO FUNAFIN	635.500,00	-	-	635.500,00	(579.780,54)	55.719,46
3191	APLICAÇÃO DIRETA DECORRENTE DE OPERAÇÃO ENTRE ÓRGÃOS, FUNDOS E	635.500,00	-	-	635.500,00	(579.780,54)	55.719,46
13.846.0448.0819	CONCESSÃO DE VALE TRANSPORTE E AUXÍLIO ALIMENTAÇÃO A	244.800,00	-	-	244.800,00	(153.076,00)	91.724,00
3390	APLICAÇÕES DIRETA	244.800,00	-	-	244.800,00	(153.076,00)	91.724,00
13.846.0448.3910	CONTRIBUIÇÕES PATRONAIS DA FUNDARPE AO FUNAPREV	5.000,00	-	-	5.000,00	-	5.000,00




# DEMONSTRAÇÃO COMPARATIVA DA DESPESA AUTORIZADA COM A REALIZADA

ESTADO DE PERNAMBUCO  
SECRETARIA DA FAZENDA  
COORDENAÇÃO DE CONTROLE DO TESOUREO ESTADUAL  
CONTADORIA GERAL DO ESTADO

EXERCÍCIO 2021  
QUADRO 10

R\$1,00

CÓDIGO	ESPECIFICAÇÃO	ORÇAMENTO + SUPLEMENTAÇÃO	ESPECIAL + EXTRAORDINÁRIO	MOVIMENTAÇÃO	AUTORIZADO	REALIZADO	DIFERENÇA
3191	APLICAÇÃO DIRETA DECORRENTE DE OPERAÇÃO ENTRE ÓRGÃOS, FUNDOS E CONTRIBUIÇÃO COMPLEMENTAR DA FUNDAÇÃO AO FUNAFIN	5.000,00	-	-	5.000,00	-	5.000,00
28.846.0448.0812		1.657.700,00	-	-	1.657.700,00	(1.553.246,39)	104.453,61
3191	APLICAÇÃO DIRETA DECORRENTE DE OPERAÇÃO ENTRE ÓRGÃOS, FUNDOS E CONTRIBUIÇÃO COMPLEMENTAR DA FUNDAÇÃO AO FUNAFIN	1.657.700,00	-	-	1.657.700,00	(1.553.246,39)	104.453,61
<b>00.404</b>	<b>FUNDAÇÃO DE HEMATOLOGIA E HEMOTERAPIA DE PERNAMBUCO - FUNDAÇÃO DE HEMATOLOGIA E HEMOTERAPIA DE PERNAMBUCO -</b>	<b>129.485.238,98</b>	<b>-</b>	<b>-</b>	<b>129.485.238,98</b>	<b>(123.542.069,85)</b>	<b>5.943.169,13</b>
<b>00.404</b>	<b>FUNDAÇÃO DE HEMATOLOGIA E HEMOTERAPIA DE PERNAMBUCO -</b>	<b>129.485.238,98</b>	<b>-</b>	<b>-</b>	<b>129.485.238,98</b>	<b>(123.542.069,85)</b>	<b>5.943.169,13</b>
04.122.0446.3359	CONSERVAÇÃO DO PATRIMÔNIO PÚBLICO DA FUNDAÇÃO HEMOPE	5.165.601,17	-	-	5.165.601,17	(4.865.487,83)	300.113,34
3390	APLICAÇÕES DIRETA	5.165.601,17	-	-	5.165.601,17	(4.865.487,83)	300.113,34
10.122.0446.4362	GESTÃO DAS ATIVIDADES DA FUNDAÇÃO DE HEMATOLOGIA E	20.083.738,99	-	-	20.083.738,99	(18.803.997,11)	1.279.741,88
3190	APLICAÇÕES DIRETA	13.151.181,19	-	-	13.151.181,19	(12.687.867,79)	463.313,40
3390	APLICAÇÕES DIRETA	6.876.557,80	-	-	6.876.557,80	(6.089.518,05)	787.039,75
4490	APLICAÇÕES DIRETA	56.000,00	-	-	56.000,00	(26.611,27)	29.388,73
10.122.0527.2160	DESENVOLVIMENTO DAS AÇÕES ESTRATÉGICAS DA FUNDAÇÃO HEMOPE	50.000,00	-	-	50.000,00	-	50.000,00
3390	APLICAÇÕES DIRETA	50.000,00	-	-	50.000,00	-	50.000,00
10.126.0446.2283	MANUTENÇÃO DA TECNOLOGIA DE INFORMAÇÃO E COMUNICAÇÃO DA	289.200,00	-	-	289.200,00	(220.227,41)	68.972,59
3390	APLICAÇÕES DIRETA	289.200,00	-	-	289.200,00	(220.227,41)	68.972,59
10.128.0446.4445	FORMAÇÃO E QUALIFICAÇÃO DE RECURSOS HUMANOS DA FUNDAÇÃO	10.000,00	-	-	10.000,00	-	10.000,00
3390	APLICAÇÕES DIRETA	10.000,00	-	-	10.000,00	-	10.000,00
10.131.1077.4569	MANUTENÇÃO DA OUIDORIA DA FUNDAÇÃO DE HEMATOLOGIA E	10.000,00	-	-	10.000,00	-	10.000,00
3390	APLICAÇÕES DIRETA	10,000,00	-	-	10,000,00	-	10,000,00
10.303.0527.2100	REALIZAÇÃO DE PROCEDIMENTOS HEMOTERÁPICOS	49.830.907,06	-	-	49.830.907,06	(49.202.717,37)	628.189,69
3190	APLICAÇÕES DIRETA	17.463.094,34	-	-	17.463.094,34	(17.277.599,38)	185.494,96
3390	APLICAÇÕES DIRETA	32.153.591,47	-	-	32.153.591,47	(31.826.140,70)	327.450,77
4490	APLICAÇÕES DIRETA	214.221,25	-	-	214.221,24	(98.977,29)	115.243,96
10.303.0527.2117	ATENDIMENTO A PACIENTES HEMATOLÓGICOS	34.501.663,02	-	-	34.501.663,02	(33.986.341,05)	515.321,97
3190	APLICAÇÕES DIRETA	14.608.343,77	-	-	14.608.343,77	(14.537.923,51)	70.420,26
3390	APLICAÇÕES DIRETA	19.763.319,25	-	110.000,00	19.873.319,24	(19.444.817,54)	428.501,71
4490	APLICAÇÕES DIRETA	130.000,00	-	(110.000,00)	20.000,00	(3.600,00)	16.400,00
10.303.0533.2155	AMPLIAÇÃO, REFORME E EQUIPAGEM DAS UNIDADES HEMOTERÁPICAS E	2.799.555,41	-	-	2.799.555,41	(631.885,49)	2.167.669,92
3390	APLICAÇÕES DIRETA	990.000,00	-	-	990.000,00	(46.661,35)	943.338,65
4490	APLICAÇÕES DIRETA	1.809.555,41	-	-	1.809.555,41	(585.224,14)	1.224.331,27
10.303.0535.4831	REALIZAÇÃO DE PROCEDIMENTOS HEMOTERÁPICOS À POPULAÇÃO DO	7.852.405,67	-	-	7.852.405,67	(7.379.819,03)	472.586,64
3190	APLICAÇÕES DIRETA	6.749.805,67	-	-	6.749.805,67	(6.345.028,77)	404.776,90
3390	APLICAÇÕES DIRETA	1.102.600,00	-	-	1.102.600,00	(1.034.784,26)	67.815,74
10.571.0527.2103	REALIZAÇÃO DE PESQUISA E ENSINO EM GRADUAÇÃO E PÓS-GRADUAÇÃO	50.000,00	-	-	50.000,00	-	50.000,00
3390	APLICAÇÕES DIRETA	50.000,00	-	-	50.000,00	-	50.000,00
10.846.0446.0653	CONCESSÃO DE VALE TRANSPORTE E AUXÍLIO ALIMENTAÇÃO A	1.639.530,00	-	-	1.639.530,00	(1.442.088,40)	197.441,60
3390	APLICAÇÕES DIRETA	1.639.530,00	-	-	1.639.530,00	(1.442.088,40)	197.441,60
10.846.0446.0788	CONTRIBUIÇÕES PATRONAIS DA FUNDAÇÃO HEMOPE AO FUNAFIN	7.706.400,00	-	(7.706.400,00)	-	-	167.174,55
3191	APLICAÇÃO DIRETA DECORRENTE DE OPERAÇÃO ENTRE ÓRGÃOS, FUNDOS E CONTRIBUIÇÕES PATRONAIS DA FUNDAÇÃO HEMOPE AO FUNAFIN	(1.263.306,93)	-	7.706.400,00	6.443.093,07	(6.275.918,52)	167.174,55
3190	APLICAÇÕES DIRETA	10.000,00	-	(10.000,00)	10.000,00	-	10.000,00
3191	APLICAÇÃO DIRETA DECORRENTE DE OPERAÇÃO ENTRE ÓRGÃOS, FUNDOS E ENCARGOS GERAIS DA FUNDAÇÃO HEMOPE	-	-	10.000,00	-	-	-
3320	TRANSFERÊNCIAS À UNIÃO	60.000,00	-	-	60.000,00	(733.593,64)	15.950,95
3390	APLICAÇÕES DIRETA	338.600,00	-	-	338.600,00	(57.984,86)	2.015,14
4420	TRANSFERÊNCIAS À UNIÃO	350.944,59	-	-	350.944,59	(34.553,64)	4.046,36
<b>00.405</b>	<b>FUNDAÇÃO DE AMPARO À CIÊNCIA E TECNOLOGIA - FACEPE</b>	<b>85.498.271,00</b>	<b>-</b>	<b>-</b>	<b>85.498.271,00</b>	<b>(76.407.296,98)</b>	<b>9.090.974,02</b>




# DEMONSTRAÇÃO COMPARATIVA DA DESPESA AUTORIZADA COM A REALIZADA

ESTADO DE PERNAMBUCO  
SECRETARIA DA FAZENDA  
COORDENAÇÃO DE CONTROLE DO TESOUREO ESTADUAL  
CONTADORIA GERAL DO ESTADO

EXERCÍCIO 2021  
QUADRO 10

R\$1,00

CÓDIGO	ESPECIFICAÇÃO	(ANEXO 11 DA LEI 4.320/64)				AUTORIZADO	REALIZADO	DIFERENÇA
		ORÇAMENTO + SUPLEMENTAÇÃO	ESPECIAL + EXTRAORDINÁRIO	MOVIMENTAÇÃO				
<b>00.405</b>	<b>FUNDAÇÃO DE AMPARO À CIÊNCIA E TECNOLOGIA - FACEPE</b>	<b>85.498.271,00</b>	-	-	<b>85.498.271,00</b>	<b>(76.407.296,98)</b>	<b>9.090.974,02</b>	
19.122.0444.4013	CONSERVAÇÃO DO PATRIMÔNIO PÚBLICO NA FUNDAÇÃO DE AMPARO À	113.300,00	-	-	513.300,00	(430.054,05)	832.456,95	
3390	APLICAÇÕES DIRETA	125.000,00	-	-	125.000,00	(122.612,00)	2.388,00	
4490	APLICAÇÕES DIRETA	388.300,00	-	-	388.300,00	(307.442,05)	80.857,95	
19.122.0444.4359	GESTÃO DAS ATIVIDADES DA FUNDAÇÃO DE AMPARO À CIÊNCIA E	4.223.211,00	-	-	4.223.211,00	(4.000.592,70)	222.618,30	
3190	APLICAÇÕES DIRETA	3.501.800,00	(195.000,00)	-	3.306.800,00	(3.270.872,54)	35.927,46	
3390	APLICAÇÕES DIRETA	721.411,00	195.000,00	-	916.411,00	(729.720,16)	186.690,84	
19.126.0444.2060	MANUTENÇÃO DA TECNOLOGIA DE INFORMAÇÃO E COMUNICAÇÃO DA	138.800,00	-	-	138.800,00	(27.848,69)	110.951,31	
3390	APLICAÇÕES DIRETA	40.700,00	98.100,00	-	138.800,00	(27.848,69)	110.951,31	
4490	APLICAÇÕES DIRETA	98.100,00	(98.100,00)	-	-	-	-	
19.571.0906.0191	APOIO AO DESENVOLVIMENTO DE ESTUDOS E PESQUISAS EM C&T SEM	12.486.200,00	-	-	12.486.200,00	(12.171.352,34)	314.847,66	
4490	APLICAÇÕES DIRETA	12.486.200,00	(28.000,00)	-	12.458.200,00	(12.171.352,34)	286.847,66	
3390	APLICAÇÕES DIRETA	-	28.000,00	-	28.000,00	-	28.000,00	
19.571.0906.2047	ATENDIMENTO À DEMANDA DAS EMPRESAS POR ESTUDOS E PESQUISAS	4.521.789,00	-	-	4.521.789,00	(2.580.625,17)	1.941.163,83	
4490	APLICAÇÕES DIRETA	264.789,00	658.000,00	-	922.789,00	(903.780,00)	19.009,00	
3360	TRANSFERÊNCIAS A INSTITUIÇÕES PRIVADAS COM FINS LUCRATIVOS	2.080.000,00	204.000,00	-	2.284.000,00	(1.158.930,00)	1.125.070,00	
4460	TRANSFERÊNCIAS A INSTITUIÇÕES PRIVADAS COM FINS LUCRATIVOS	2.177.000,00	(882.000,00)	-	1.295.000,00	(511.583,00)	783.417,00	
3390	APLICAÇÕES DIRETA	-	20.000,00	-	20.000,00	(6.332,17)	13.667,83	
19.571.0906.2049	APOIO AO DESENVOLVIMENTO DE CAPITAL HUMANO DE ALTO NÍVEL	44.474.170,00	-	-	44.474.170,00	(38.545.230,00)	5.928.940,00	
4490	APLICAÇÕES DIRETA	44.474.170,00	-	-	44.474.170,00	(38.545.230,00)	5.928.940,00	
4490	APOIO AO DESENVOLVIMENTO DE ESTUDOS E PESQUISAS EM C&T EM	18.676.101,00	-	-	18.676.101,00	(16.290.415,99)	3.956.685,41	
4490	APLICAÇÕES DIRETA	17.115.951,00	119.420,00	-	17.235.371,00	(16.946.406,59)	288.964,41	
3390	APLICAÇÕES DIRETA	1.560.150,00	(119.420,00)	-	1.440.730,00	(1.334.009,00)	106.721,00	
19.846.0444.0192	CONTRIBUIÇÕES PATRONAIS DA FUNDAÇÃO DE AMPARO À CIÊNCIA E	358.200,00	-	-	358.200,00	(301.053,41)	57.146,59	
3191	APLICAÇÃO DIRETA DECORRENTE DE OPERAÇÃO ENTRE ÓRGÃOS, FUNDOS E	358.200,00	-	-	358.200,00	(301.053,41)	57.146,59	
19.846.0444.0197	CONCESSÃO DE VALE TRANSPORTE E AUXÍLIO ALIMENTAÇÃO A	46.600,00	-	-	46.600,00	(46.600,00)	-	
3390	APLICAÇÕES DIRETA	46.600,00	-	-	46.600,00	(46.600,00)	-	
19.846.0444.3868	CONTRIBUIÇÕES PATRONAIS DA FUNDAÇÃO DE AMPARO À CIÊNCIA E	25.000,00	-	-	25.000,00	-	25.000,00	
3191	APLICAÇÃO DIRETA DECORRENTE DE OPERAÇÃO ENTRE ÓRGÃOS, FUNDOS E	25.000,00	-	-	25.000,00	-	25.000,00	
28.846.0444.3095	ENCARGOS GERAIS DA FACEPE	34.900,00	-	-	34.900,00	(23.525,03)	11.374,97	
3390	APLICAÇÕES DIRETA	24.900,00	-	-	24.900,00	(23.525,03)	1.374,97	
4490	APLICAÇÕES DIRETA	10.000,00	-	-	10.000,00	-	10.000,00	
<b>00.406</b>	<b>UNIVERSIDADE DE PERNAMBUCO - UPE</b>	<b>782.283.554,26</b>	-	-	<b>782.283.554,26</b>	<b>(726.483.498,08)</b>	<b>55.800.056,18</b>	
10.302.0061.0076	ATENDIMENTO AMBULATORIAL E HOSPITALAR	450.302.376,11	-	-	450.302.376,11	(414.762.544,01)	35.539.832,10	
3190	APLICAÇÕES DIRETA	256.218.700,00	(5.330.600,00)	-	250.888.100,00	(248.456.134,02)	2.431.965,98	
3390	APLICAÇÕES DIRETA	172.017.236,11	1.925.231,00	-	173.942.467,11	(151.207.514,79)	22.734.952,32	
3391	APLICAÇÃO DIRETA DECORRENTE DE OPERAÇÃO ENTRE ÓRGÃOS,	1.000,00	-	-	1.000,00	-	1.000,00	
4490	APLICAÇÕES DIRETA	22.065.440,00	3.405.369,00	-	25.470.809,00	(15.098.895,20)	10.371.913,80	
10.302.0065.0072	CONSERVAÇÃO E ADAPTAÇÃO DE UNIDADES DE SAÚDE	15.658.727,00	-	-	15.658.727,00	(11.419.303,55)	4.239.423,45	
3390	APLICAÇÕES DIRETA	3.273.080,87	-	-	3.273.080,87	(181.426,75)	3.091.654,12	
10.302.0065.0074	CONSTRUÇÃO E AMPLIAÇÃO DE UNIDADES DE SAÚDE	3.273.080,87	-	-	3.273.080,87	(181.426,75)	3.091.654,12	
4490	APLICAÇÕES DIRETA	3.273.080,87	-	-	3.273.080,87	(181.426,75)	3.091.654,12	
10.846.0444.1583	CONTRIBUIÇÕES PATRONAIS DAS UNIDADES DE SAÚDE DA UNIVERSIDADE	44.817.000,00	-	-	44.817.000,00	(44.663.356,98)	153.643,02	
3191	APLICAÇÃO DIRETA DECORRENTE DE OPERAÇÃO ENTRE ÓRGÃOS, FUNDOS E	44.817.000,00	-	-	44.817.000,00	(44.663.356,98)	153.643,02	
10.846.0444.3869	CONTRIBUIÇÕES PATRONAIS DAS UNIDADES DE SAÚDE DA UNIVERSIDADE	691.000,00	-	-	691.000,00	(616.575,20)	74.424,80	
3191	APLICAÇÃO DIRETA DECORRENTE DE OPERAÇÃO ENTRE ÓRGÃOS, FUNDOS E	691.000,00	-	-	691.000,00	(616.575,20)	74.424,80	
12.122.0444.2519	GESTÃO DAS ATIVIDADES DA REITORIA DA UNIVERSIDADE DE	18.218.740,00	-	-	18.218.740,00	(18.109.187,11)	109.552,89	



# DEMONSTRAÇÃO COMPARATIVA DA DESPESA AUTORIZADA COM A REALIZADA

ESTADO DE PERNAMBUCO  
SECRETARIA DA FAZENDA  
COORDENAÇÃO DE CONTROLE DO TESOUREO ESTADUAL  
CONTADORIA GERAL DO ESTADO

EXERCÍCIO 2021  
QUADRO 10

R\$1,00

CÓDIGO	ESPECIFICAÇÃO	ORÇAMENTO + SUPLEMENTAÇÃO	ESPECIAL + EXTRAORDINÁRIO	MOVIMENTAÇÃO	AUTORIZADO	REALIZADO	DIFERENÇA
3190	APLICAÇÕES DIRETA	11.883.600,00	-	5.759,32	11.889.359,32	(11.880.342,86)	9.016,46
3390	APLICAÇÕES DIRETA	4.257.727,00	-	(759,32)	4.256.967,68	(4.158.330,40)	98.637,28
3391	APLICAÇÃO DIRETA DECORRENTE DE OPERAÇÃO ENTRE ÓRGÃOS,	5.000,00	-	(5.000,00)	-	-	-
4490	APLICAÇÕES DIRETA	2.072.413,00	-	-	2.072.413,00	(2.070.513,85)	1.899,15
12.122.0444.4399	GESTÃO DAS ATIVIDADES DAS UNIDADES DE ENSINO DA UNIVERSIDADE	16.744.651,00	-	-	16.744.651,00	(13.991.198,39)	2.753.452,61
3190	APLICAÇÕES DIRETA	405.800,00	-	-	405.800,00	(17.303,85)	388.496,15
3390	APLICAÇÕES DIRETA	12.166.200,00	-	4.890,00	12.171.090,00	(11.408.695,62)	762.394,38
3391	APLICAÇÃO DIRETA DECORRENTE DE OPERAÇÃO ENTRE ÓRGÃOS,	5.000,00	-	(4.890,00)	110,00	-	110,00
4490	APLICAÇÕES DIRETA	4.167.651,00	-	-	4.167.651,00	(2.565.198,92)	1.602.452,08
12.126.0444.2205	MANUTENÇÃO DA TECNOLOGIA DE INFORMAÇÃO E COMUNICAÇÃO DA	748.500,00	-	-	748.500,00	(544.498,04)	204.001,96
3390	APLICAÇÕES DIRETA	748.500,00	-	-	748.500,00	(544.498,04)	204.001,96
12.131.1077.4595	MANUTENÇÃO DA OUVIDORIA DA UNIVERSIDADE DE PERNAMBUCO	3.000,00	-	-	3.000,00	-	3.000,00
3390	APLICAÇÕES DIRETA	3.000,00	-	-	3,000,00	-	3,000,00
12.364.0065.0073	CONSTRUÇÃO E AMPLIAÇÃO DE UNIDADES DE ENSINO	8.507.759,00	-	-	8.507.759,00	(4.901.409,85)	3.606.349,15
4490	APLICAÇÕES DIRETA	8.507.759,00	-	-	8.507.759,00	(4.901.409,85)	3.606.349,15
12.364.0065.0078	CONSERVAÇÃO E ADAPTAÇÃO DE UNIDADES DE ENSINO	7.480.720,67	-	-	7.480.720,67	(5.318.537,75)	2.162.182,92
3390	APLICAÇÕES DIRETA	7.480.720,67	-	-	7.480.720,67	(5.318.537,75)	2.162.182,92
12.364.0069.0785	PROMOÇÃO DE EXTENSÃO UNIVERSITÁRIA	564.800,79	-	-	564.800,79	(544.393,18)	20.407,61
3390	APLICAÇÕES DIRETA	564.800,79	-	-	564.800,79	(544.393,18)	20.407,61
12.364.0917.0075	PROMOÇÃO E EXPANSÃO DO ENSINO DE GRADUAÇÃO	161.902.999,61	-	-	161.902.999,61	(161.084.888,83)	818.110,78
3190	APLICAÇÕES DIRETA	146.441.500,00	-	2.331.578,21	148.773.078,21	(148.752.433,85)	20.644,36
3390	APLICAÇÕES DIRETA	5.946.642,61	-	(583.274,37)	5.363.368,24	(5.043.206,96)	320.161,28
3391	APLICAÇÃO DIRETA DECORRENTE DE OPERAÇÃO ENTRE ÓRGÃOS,	-	-	10,000,00	10,000,00	(10,000,00)	-
4490	APLICAÇÕES DIRETA	9.514.857,00	-	-	9.514.857,00	(7.279.248,02)	2.235.608,98
12.364.0917.0095	PROMOÇÃO E EXPANSÃO DO ENSINO DE PÓS-GRADUAÇÃO	3.672.781,21	-	(1.758.303,84)	1.914.477,37	(2.661.328,27)	1.011.452,94
3350	TRANSFERÊNCIAS A INSTITUIÇÕES PRIVADAS SEM FINS LUCRATIVOS	-	-	125,000,00	125,000,00	(125,000,00)	-
3390	APLICAÇÕES DIRETA	3.519.770,00	-	125,000,00	3.644.770,00	(2.446.042,23)	1.200.727,77
4490	APLICAÇÕES DIRETA	153.011,21	-	57.490,00	210.501,21	(90.286,04)	120.215,17
12.364.0917.4314	PROMOÇÃO E EXPANSÃO DA EDUCAÇÃO À DISTÂNCIA	4.028.118,00	-	-	4.028.118,00	(3.737.758,48)	290.359,52
3390	APLICAÇÕES DIRETA	1.255.100,00	-	-	1.255.100,00	(966.109,84)	288.990,16
4490	APLICAÇÕES DIRETA	2.773.018,00	-	-	2.773.018,00	(2.771.648,64)	1.369,36
12.571.0069.0094	PROMOÇÃO DE PESQUISA	1.999.500,00	-	-	1.999.500,00	(1.175.202,96)	824.297,04
3390	APLICAÇÕES DIRETA	1.519.500,00	-	-	1.519.500,00	(1.145.662,96)	373.837,04
4490	APLICAÇÕES DIRETA	480.000,00	-	-	480.000,00	(29.540,00)	450.460,00
12.846.0444.1585	CONTRIBUIÇÕES PATRONAIS DAS UNIDADES DE ENSINO DA	36.428.000,00	-	-	36.428.000,00	(36.176.659,24)	251.340,76
3190	APLICAÇÕES DIRETA	36.828.000,00	-	(36.828.000,00)	-	-	-
3191	APLICAÇÃO DIRETA DECORRENTE DE OPERAÇÃO ENTRE ÓRGÃOS, FUNDOS E	(400.000,00)	-	36.828.000,00	36.428.000,00	(36.176.659,24)	251.340,76
12.846.0444.3870	CONTRIBUIÇÕES PATRONAIS DAS UNIDADES DE ENSINO DA	670.600,00	-	-	670.600,00	(670.189,15)	410,85
3191	APLICAÇÃO DIRETA DECORRENTE DE OPERAÇÃO ENTRE ÓRGÃOS, FUNDOS E	670.600,00	-	-	670.600,00	(670.189,15)	410,85
28.846.0444.3208	ENCARGOS GERAIS DA UNIVERSIDADE DE PERNAMBUCO	6.571.200,00	-	-	6.571.200,00	(5.925.040,34)	646.159,66
3290	APLICAÇÕES DIRETA	655.000,00	-	-	655.000,00	(344.451,53)	310.548,47
3390	APLICAÇÕES DIRETA	4.167.000,00	-	-	4.167.000,00	(3.898.477,87)	268.522,13
4690	APLICAÇÕES DIRETA	1.749.200,00	-	-	1.749.200,00	(1.682.110,94)	67.089,06
<b>00.501</b>	<b>INSTITUTO AGRONÔMICO DE PERNAMBUCO - IPA</b>	<b>116.907.732,51</b>	-	-	<b>116.907.732,51</b>	<b>(106.604.487,84)</b>	<b>10.303.244,67</b>
<b>00.501</b>	<b>INSTITUTO AGRONÔMICO DE PERNAMBUCO - IPA</b>	<b>116.907.732,51</b>	-	-	<b>116.907.732,51</b>	<b>(106.604.487,84)</b>	<b>10.303.244,67</b>
20.122.0441.4031	CONSERVAÇÃO DO PATRIMÔNIO PÚBLICO NO INSTITUTO AGRONÔMICO	7.776.526,00	-	-	7.776.526,00	(7.680.282,62)	96.243,38
3390	APLICAÇÕES DIRETA	7.676.526,00	-	-	7.676.526,00	(7.638.646,02)	37.879,98
4490	APLICAÇÕES DIRETA	100.000,00	-	-	100.000,00	(41.636,60)	58.363,40



# DEMONSTRAÇÃO COMPARATIVA DA DESPESA AUTORIZADA COM A REALIZADA

ESTADO DE PERNAMBUCO  
SECRETARIA DA FAZENDA  
COORDENAÇÃO DE CONTROLE DO TESOUREO ESTADUAL  
CONTADORIA GERAL DO ESTADO

EXERCÍCIO 2021  
QUADRO 10

R\$1,00

(ANEXO 11 DA LEI 4.320/64)							
CÓDIGO	ESPECIFICAÇÃO	ORÇAMENTO + SUPLEMENTAR	ESPECIAL + EXTRAORDINÁRIO	MOVIMENTAÇÃO	AUTORIZADO	REALIZADO	DIFERENÇA
20.122.0441.4407	GESTÃO DAS ATIVIDADES DO INSTITUTO AGRONÔMICO DE PERNAMBUCO -	74.198.564,99	-	-	74.198.564,99	(73.289.878,17)	928.686,82
3190	APLICAÇÕES DIRETA	53.329.181,00	-	-	53.329.181,00	(52.900.408,64)	428.772,36
3390	APLICAÇÕES DIRETA	20.769.383,99	-	(70.000,00)	20.699.383,99	(20.224.083,17)	475.300,82
3391	APLICAÇÃO DIRETA DECORRENTE DE OPERAÇÃO ENTRE ÓRGÃOS;	-	-	70.000,00	70.000,00	(45.675,60)	24.323,40
4490	APLICAÇÕES DIRETA	100.000,00	-	-	100.000,00	290,24	-
20.126.0441.2457	MANUTENÇÃO DA TECNOLOGIA DE INFORMAÇÃO E COMUNICAÇÃO DO	2.083.109,74	-	-	2.083.109,74	(1.855.629,19)	227.480,55
3390	APLICAÇÕES DIRETA	2.083.109,74	-	(21.000,00)	2.062.109,74	(1.855.629,19)	206.480,55
4490	APLICAÇÕES DIRETA	-	-	21.000,00	21.000,00	-	21.000,00
20.334.1022.3258	FORTALECIMENTO DA AGRICULTURA FAMILIAR	10.941.519,00	-	-	10.941.519,00	(8.278.686,94)	2.662.832,06
4450	TRANSFERÊNCIAS A INSTITUIÇÕES PRIVADAS SEM FINS LUCRATIVOS	1.115.000,00	-	(425.000,00)	690.000,00	(490.000,00)	200.000,00
4490	APLICAÇÕES DIRETA	1.076.919,00	-	459.000,37	1.535.919,37	(577.295,00)	958.624,37
3390	APLICAÇÕES DIRETA	6.828.600,00	-	(319.000,37)	6.509.599,63	(6.270.391,94)	239.207,69
3350	TRANSFERÊNCIAS A INSTITUIÇÕES PRIVADAS SEM FINS LUCRATIVOS	181.000,00	-	625.000,00	806.000,00	(141.000,00)	665.000,00
4441	TRANSFERÊNCIAS A MUNICÍPIO - FUNDO A FUNDO	400.000,00	-	-	400.000,00	(400.000,00)	-
4440	TRANSFERÊNCIAS A MUNICÍPIOS	1.340.000,00	-	(340.000,00)	1.000.000,00	(400.000,00)	600.000,00
20.422.1022.2506	APOIO A INCLUSÃO PRODUTIVA E CIDADANIA	689.900,00	-	-	689.900,00	(367.000,00)	322.900,00
3390	APLICAÇÕES DIRETA	172.900,00	-	-	172.900,00	(80.000,00)	92.900,00
4490	APLICAÇÕES DIRETA	67.000,00	-	(67.000,00)	-	-	-
4450	TRANSFERÊNCIAS A INSTITUIÇÕES PRIVADAS SEM FINS LUCRATIVOS	230.000,00	-	-	230.000,00	-	230.000,00
3350	TRANSFERÊNCIAS A INSTITUIÇÕES PRIVADAS SEM FINS LUCRATIVOS	220.000,00	-	67.000,00	287.000,00	(287.000,00)	-
20.544.0030.4074	AMPLIAÇÃO DO ACESSO À ÁGUA PARA FAMÍLIAS DO MEIO RURAL	11.033.851,68	-	-	11.033.851,68	(8.945.186,92)	2.088.664,76
4490	APLICAÇÕES DIRETA	8.041.296,16	-	(821.721,72)	7.219.574,44	(5.898.281,07)	1.321.293,37
3390	APLICAÇÕES DIRETA	1.757.600,00	-	523.921,72	2.281.521,72	(2.072.580,85)	208.940,87
4440	TRANSFERÊNCIAS A INSTITUIÇÕES PRIVADAS SEM FINS LUCRATIVOS	786.525,00	-	10.000,00	796.525,00	(656.525,00)	140.000,00
3340	TRANSFERÊNCIAS A MUNICÍPIOS	148.430,52	-	240.000,00	388.430,52	(120.000,00)	268.430,52
4441	TRANSFERÊNCIAS A MUNICÍPIO - FUNDO A FUNDO	150.000,00	-	-	150.000,00	-	150.000,00
20.572.0423.2440	PRODUÇÃO DE BENS E SERVIÇOS AGROPECUÁRIOS	15.900,00	-	-	15.900,00	(197.800,00)	-
4490	APLICAÇÕES DIRETA	4.619.200,00	-	1.467.000,00	3.057.000,00	(174.839,80)	2.882.160,20
3390	APLICAÇÕES DIRETA	120.000,00	-	(1.467.000,00)	3.152.200,00	(2.630.749,52)	521.450,48
20.608.0423.2502	APOIO À REESTRUTURAÇÃO DA PECUÁRIA DE LEITE EM PERNAMBUCO	1.300,00	-	(1.300,00)	-	(59.136,00)	60.864,00
3390	APLICAÇÕES DIRETA	1.300,00	-	-	-	-	-
4490	APLICAÇÕES DIRETA	58.700,00	-	61.300,00	120.000,00	(59.136,00)	60.864,00
4440	TRANSFERÊNCIAS A MUNICÍPIOS	60.000,00	-	(60.000,00)	-	-	-
20.608.0423.2503	APOIO À PRODUÇÃO DE PEQUENOS ANIMAIS	137.461,10	-	-	137.461,10	(25.479,92)	111.981,18
3390	APLICAÇÕES DIRETA	5.000,00	-	-	5.000,00	-	5.000,00
4490	APLICAÇÕES DIRETA	132.461,10	-	-	132.461,10	(25.479,92)	106.981,18
20.608.0423.2505	APOIO À PRODUÇÃO DO DESENVOLVIMENTO DE FRUTAS E HORTALIÇAS	86.000,00	-	-	86.000,00	(55.000,00)	31.000,00
3390	APLICAÇÕES DIRETA	1.000,00	-	30.000,00	31.000,00	-	31.000,00
4450	TRANSFERÊNCIAS A INSTITUIÇÕES PRIVADAS SEM FINS LUCRATIVOS	55.000,00	-	-	55.000,00	(55.000,00)	-
3350	TRANSFERÊNCIAS A INSTITUIÇÕES PRIVADAS SEM FINS LUCRATIVOS	30.000,00	-	(30.000,00)	-	-	-
20.846.0441.0125	CONCESSÃO DE VALE TRANSPORTE E AUXÍLIO ALIMENTAÇÃO A	3.626.600,00	-	-	3.626.600,00	(3.262.618,76)	363.981,24
3390	APLICAÇÕES DIRETA	3.626.600,00	-	-	3.626.600,00	(3.262.618,76)	363.981,24
28.846.0441.3225	ENDARGOS GERAIS DO INSTITUTO AGRONÔMICO DE PERNAMBUCO - IPA	5.000,00	-	-	5.000,00	-	5.000,00
3390	APLICAÇÕES DIRETA	5.000,00	-	-	5.000,00	-	5.000,00
<b>00.504</b>	<b>EMPRESA PERNAMBUCANA DE TRANSPORTE COLETIVO INTERMUNICIPAL</b>	<b>5.286.550,00</b>	-	-	<b>5.286.550,00</b>	<b>(3.266.142,06)</b>	<b>2.020.407,94</b>
<b>00.504</b>	<b>EMPRESA PERNAMBUCANA DE TRANSPORTE COLETIVO INTERMUNICIPAL</b>	<b>5.286.550,00</b>	-	-	<b>5.286.550,00</b>	<b>(3.266.142,06)</b>	<b>2.020.407,94</b>
26.122.0450.4558	GESTÃO DAS ATIVIDADES DA EMPRESA PERNAMBUCANA DE TRANSPORTE	3.662.100,00	-	-	3.662.100,00	(2.692.112,06)	969.987,94



# DEMONSTRAÇÃO COMPARATIVA DA DESPESA AUTORIZADA COM A REALIZADA

ESTADO DE PERNAMBUCO  
SECRETARIA DA FAZENDA  
COORDENAÇÃO DE CONTROLE DO TESOUREO ESTADUAL  
CONTADORIA GERAL DO ESTADO

EXERCÍCIO 2021  
QUADRO 10

R\$1,00

CÓDIGO	ESPECIFICAÇÃO	(ANEXO 11 DA LEI 4.320/64)					DIFERENÇA
		ORÇAMENTO + SUPLEMENTAÇÃO	ESPECIAL + EXTRAORDINÁRIO	MOVIMENTAÇÃO	AUTORIZADO	REALIZADO	
3190	APLICAÇÕES DIRETA	1.964.000,00	-	100.000,00	2.064.000,00	(1.957.545,97)	106.454,03
3390	APLICAÇÕES DIRETA	1.678.100,00	-	(100.000,00)	1.578.100,00	(724.708,69)	853.391,31
4490	APLICAÇÕES DIRETA	20.000,00	-	-	20.000,00	(9.857,40)	10.142,60
26.122.0450.4600	CONSERVAÇÃO DO PATRIMÔNIO PÚBLICO DA EMPRESA PERNAMBUCANA	6.000,00	-	-	6.000,00	-	6.000,00
3390	APLICAÇÕES DIRETA	6.000,00	-	-	6.000,00	-	6.000,00
26.126.0450.4492	MANUTENÇÃO DA TECNOLOGIA DE INFORMAÇÃO E COMUNICAÇÃO DA	165.550,00	-	-	165.550,00	(21.021,43)	144.528,57
3390	APLICAÇÕES DIRETA	106.650,00	-	-	106.650,00	(21.021,43)	85.628,57
4490	APLICAÇÕES DIRETA	58.900,00	-	-	58.900,00	-	58.900,00
26.131.1077.0709	MANUTENÇÃO DA OUVIDORIA DA EMPRESA PERNAMBUCANA DE	6.000,00	-	-	6.000,00	-	6.000,00
3390	APLICAÇÕES DIRETA	6.000,00	-	-	6.000,00	-	6.000,00
26.782.1086.3828	IMPLEMENTAÇÃO DA POLÍTICA DE MARKETING DO SISTEMA DE	6.000,00	-	-	6.000,00	-	6.000,00
3390	APLICAÇÕES DIRETA	6.000,00	-	-	6.000,00	-	6.000,00
26.782.1086.4104	CONSTRUÇÃO, REFORMA E AMPLIAÇÃO DOS TERMINAIS RODOVIÁRIOS	1.292.500,00	-	-	1.292.500,00	(470.106,83)	822.393,17
4490	APLICAÇÕES DIRETA	1.292.500,00	-	-	1.292.500,00	(470.106,83)	822.393,17
26.782.1086.4441	ELABORAÇÃO DO NOVO SISTEMA DE TRANSPORTE INTERMUNICIPAL -	6.000,00	-	-	6.000,00	-	6.000,00
3390	APLICAÇÕES DIRETA	6.000,00	-	-	6.000,00	-	6.000,00
26.846.0450.3824	CONCESSÃO DE VALE TRANSPORTE E AUXÍLIO ALIMENTAÇÃO A	132.400,00	-	-	132.400,00	(82.901,74)	49.498,26
3390	APLICAÇÕES DIRETA	132.400,00	-	-	132.400,00	(82.901,74)	49.498,26
28.846.0450.3079	ENCARGOS GERAIS DA EMPRESA PERNAMBUCANA DE TRANSPORTE	10.000,00	-	-	10.000,00	-	10.000,00
3320	TRANSFERÊNCIAS À UNIÃO	10.000,00	-	-	10.000,00	-	10.000,00
<b>00.505</b>	<b>CONSORCIO DE TRANSPORTES DA REGIÃO METROPOLITANA DO RECIFE -</b>	<b>402.365.617,57-</b>	<b>-</b>	<b>-</b>	<b>402.365.617,57</b>	<b>(371.260.233,17)</b>	<b>31.105.384,40</b>
<b>00.505</b>	<b>CONSORCIO DE TRANSPORTES DA REGIÃO METROPOLITANA DO RECIFE -</b>	<b>402.365.617,57-</b>	<b>-</b>	<b>-</b>	<b>402.365.617,57</b>	<b>(371.260.233,17)</b>	<b>31.105.384,40</b>
11.846.0450.4699	REALIZAÇÃO DE PAGAMENTOS DE OBRIGAÇÕES TRIBUTÁRIAS E	1.000,00	-	-	1.000,00	-	1.000,00
3390	APLICAÇÕES DIRETA	1.000,00	-	-	1.000,00	-	1.000,00
15.122.0450.4691	GESTÃO DAS ATIVIDADES DO CONSORCIO DE TRANSPORTES DA REGIÃO	174.460.885,12	-	-	174.460.885,12	(156.095.294,55)	18.365.590,57
3190	APLICAÇÕES DIRETA	50.028.500,00	-	(10.086.075,68)	39.992.424,32	(39.427.041,19)	565.383,13
3390	APLICAÇÕES DIRETA	124.432.385,12	-	9.931.190,00	134.363.575,12	(116.566.673,68)	17.796.901,44
3391	APLICAÇÃO DIRETA DECORRENTE DE OPERAÇÃO ENTRE ÓRGÃOS,	-	-	4.000,00	4.000,00	(694,00)	3.306,00
4490	APLICAÇÕES DIRETA	-	-	100.885,68	100.885,68	(100.885,68)	-
15.122.0450.4701	CONSERVAÇÃO DO PATRIMÔNIO PÚBLICO DO CONSORCIO DE	1.353.404,60	-	-	1.353.404,60	(1.022.906,34)	330.498,26
3390	APLICAÇÕES DIRETA	1.225.504,60	-	57.117,50	1.282.622,10	(952.125,19)	330.498,91
4490	APLICAÇÕES DIRETA	127.900,00	-	(57.117,50)	70.782,50	(70.781,15)	1,35
15.126.0450.4688	MANUTENÇÃO DA TECNOLOGIA DE INFORMAÇÃO E COMUNICAÇÃO DO	751.576,70	-	-	751.576,70	(521.642,08)	229.934,62
3390	APLICAÇÕES DIRETA	751.576,70	-	-	751.576,70	(521.642,08)	229.934,62
15.131.1077.4694	MANUTENÇÃO DA OUVIDORIA DO CONSORCIO DE TRANSPORTES DA	1.000,00	-	-	1.000,00	-	1.000,00
3390	APLICAÇÕES DIRETA	1.000,00	-	-	1.000,00	-	1.000,00
15.453.1085.4677	IMPLEMENTAÇÃO DE AÇÕES EDUCATIVAS E DE MARKETING	1.000,00	-	-	1.000,00	-	1.000,00
3390	APLICAÇÕES DIRETA	1.000,00	-	-	1.000,00	-	1.000,00
15.453.1085.4678	MANUTENÇÃO DA CENTRAL DE ATENDIMENTO AOS CLIENTES DO	1.453.927,80	-	-	1.453.927,80	(1.264.608,45)	189.319,35
3390	APLICAÇÕES DIRETA	1.453.927,80	-	-	1.453.927,80	(1.264.608,45)	189.319,35
15.453.1086.1313	AMPLIAÇÃO E MELHORIA DO SISTEMA DE BILHETAGEM ELETRÔNICA PARA	13.105.004,00	-	-	13.105.004,00	(11.541.758,94)	1.563.245,06
3390	APLICAÇÕES DIRETA	13.105.004,00	-	-	13.105.004,00	(11.541.758,94)	1.563.245,06
15.453.1086.3877	MANUTENÇÃO E OPERACIONALIZAÇÃO DAS ESTAÇÕES DE BRT	15.225.321,07	-	-	15.225.321,07	(11.554.292,43)	3.671.028,64
3390	APLICAÇÕES DIRETA	15.225.321,07	-	-	15.225.321,07	(11.554.292,43)	3.671.028,64
15.453.1086.4679	REALIZAÇÃO DE PESQUISAS OPERACIONAIS PARA MELHORIA DO	10.000,00	-	-	10.000,00	-	10.000,00
3390	APLICAÇÕES DIRETA	10.000,00	-	-	10.000,00	-	10.000,00
4490	APLICAÇÕES DIRETA	10.000,00	-	-	10.000,00	-	10.000,00
15.453.1086.4680	REFORMA DE TERMINAIS DE INTEGRAÇÃO E MINITERMINAIS	1.000,00	-	-	1.000,00	-	1.000,00
4490	APLICAÇÕES DIRETA	1.000,00	-	-	1.000,00	-	1.000,00



# DEMONSTRAÇÃO COMPARATIVA DA DESPESA AUTORIZADA COM A REALIZADA

ESTADO DE PERNAMBUCO  
SECRETARIA DA FAZENDA  
COORDENAÇÃO DE CONTROLE DO TESOUREO ESTADUAL  
CONTADORIA GERAL DO ESTADO

EXERCÍCIO 2021  
QUADRO 10

R\$1,00

(ANEXO 11 DA LEI 4.320/64)						
CÓDIGO	ESPECIFICAÇÃO	ORÇAMENTO + SUPLEMENTAÇÃO	ESPECIAL + EXTRAORDINÁRIO	MOVIMENTAÇÃO	AUTORIZADO	DIFERENÇA
15.453.1086.4681	MANUTENÇÃO E OPERACIONALIZAÇÃO DOS TERMINAIS E MINITERMINAIS	38.963.703,50	-	-	38.963.703,50	3.676.862,37
3390	APLICAÇÕES DIRETA	38.949.703,50	-	14.000,00	38.963.703,50	3.676.862,37
4490	APLICAÇÕES DIRETA	14.000,00	-	(14.000,00)	-	-
15.453.1086.4682	IMPLANTAÇÃO DE BRT NOS CORRIDORES NORTE - SUL E LESTE - OESTE	1.000.000,02	-	-	1.000.000,02	44.477,93
3390	APLICAÇÕES DIRETA	1.000.000,02	-	-	1.000.000,02	44.477,93
15.453.1086.4685	SUBSÍDIO ÀS EMPRESAS OPERADORAS DO STPP / RMR	150.161.239,48	-	-	150.161.239,48	2.527.823,89
3390	APLICAÇÕES DIRETA	150.161.239,48	-	-	150.161.239,48	2.527.823,89
15.453.1086.4686	IMPLEMENTAÇÃO DO SISTEMA INTELIGENTE DE MONITORAMENTO DA	2.900,00	-	-	2.900,00	2.900,00
3390	APLICAÇÕES DIRETA	(555.000,00)	-	555.000,00	-	-
4490	APLICAÇÕES DIRETA	557.900,00	-	(555.000,00)	2.900,00	2.900,00
15.453.1086.4693	IMPLANTAÇÃO DO SISTEMA DE CONTROLE DA BILHETAGEM ELETRÔNICA	1.000,00	-	-	1.000,00	1.000,00
3390	APLICAÇÕES DIRETA	1.000,00	-	-	1.000,00	1.000,00
15.846.0450.3854	CONTRIBUIÇÕES PATRONAIS DO CONSORCIO DE TRANSPORTES DA	10.000,00	-	-	10.000,00	10.000,00
3191	APLICAÇÃO DIRETA DECORRE DE OPERAÇÃO ENTRE ÓRGÃOS, FUNDOS E	10.000,00	-	-	10.000,00	10.000,00
15.846.0450.4696	CONTRIBUIÇÕES PATRONAIS DO CONSORCIO DE TRANSPORTES DA	1.000,00	-	-	1.000,00	1.000,00
3191	APLICAÇÃO DIRETA DECORRE DE OPERAÇÃO ENTRE ÓRGÃOS, FUNDOS E	1.000,00	-	-	1.000,00	1.000,00
15.846.0450.4698	CONCESSÃO DE VALE TRANSPORTE E AUXÍLIO ALIMENTAÇÃO A	3.766.865,59	-	-	3.766.865,59	226.757,99
3390	APLICAÇÕES DIRETA	3.766.865,59	-	-	3.766.865,59	226.757,99
28.846.0450.2993	ENCARGOS GERAIS DO CONSORCIO DE TRANSPORTES DA REGIÃO	2.094.789,69	-	-	2.094.789,69	250.945,72
3390	APLICAÇÕES DIRETA	2.094.789,69	-	-	2.094.789,69	250.945,72
<b>00.506</b>	<b>EMPRESA PERNAMBUCO DE COMUNICAÇÃO S.A. - EPC</b>	<b>5.475.800,00</b>	-	-	<b>5.475.800,00</b>	<b>452.466,34</b>
00.506	<b>EMPRESA PERNAMBUCO DE COMUNICAÇÃO S.A. - EPC</b>	<b>5.475.800,00</b>	-	-	<b>5.475.800,00</b>	<b>452.466,34</b>
24.122.0452.3363	CONSERVAÇÃO DO PATRIMÔNIO PÚBLICO NA EMPRESA PERNAMBUCO DE	137.745,08	-	-	137.745,08	24.800,00
3390	APLICAÇÕES DIRETA	137.745,08	-	-	137.745,08	24.800,00
24.122.0452.4657	GESTÃO DAS ATIVIDADES DA EMPRESA PERNAMBUCO DE COMUNICAÇÃO	4.232.393,00	-	-	4.232.393,00	305.732,26
3190	APLICAÇÕES DIRETA	2.210.800,00	-	4.300,00	2.215.100,00	7.084,23
3191	APLICAÇÃO DIRETA DECORRE DE OPERAÇÃO ENTRE ÓRGÃOS, FUNDOS E	6.000,00	-	(4.300,00)	1.700,00	1.700,00
3390	APLICAÇÕES DIRETA	1.845.593,00	-	(28.000,00)	1.817.593,00	284.895,72
3391	APLICAÇÃO DIRETA DECORRENTE DE OPERAÇÃO ENTRE ÓRGÃOS,	170.000,00	-	28.000,00	198.000,00	12.052,31
24.126.0452.4658	MANUTENÇÃO DA TECNOLOGIA DE INFORMAÇÃO E COMUNICAÇÃO DA	149.310,00	-	-	149.310,00	13.800,24
3390	APLICAÇÕES DIRETA	149.310,00	-	-	149.310,00	13.800,24
24.722.1082.4655	OPERAÇÃO E MANUTENÇÃO DO SISTEMA DE TELEVISÃO DO ESTADO	869.000,00	-	-	869.000,00	77.280,03
3390	APLICAÇÕES DIRETA	869.000,00	-	-	869.000,00	77.280,03
24.722.1082.4656	REESTRUTURAÇÃO DA TV PERNAMBUCO	57.351,92	-	-	57.351,92	853,81
3390	APLICAÇÕES DIRETA	10.907,00	-	-	10.907,00	750,00
4490	APLICAÇÕES DIRETA	46.444,92	-	-	46.444,92	103,81
28.846.0452.3086	ENCARGOS GERAIS DA EMPRESA PERNAMBUCO DE COMUNICAÇÃO S/A	30.000,00	-	-	30.000,00	30.000,00
3390	APLICAÇÕES DIRETA	30.000,00	-	-	30.000,00	30.000,00
<b>00.601</b>	<b>PERNAMBUCO PARTICIPAÇÕES E INVESTIMENTOS S/A - PERRAT</b>	<b>111.328.861,00</b>	-	-	<b>111.328.861,00</b>	<b>12.210.236,58</b>
<b>00.601</b>	<b>PERNAMBUCO PARTICIPAÇÕES E INVESTIMENTOS S/A - PERRAT</b>	<b>111.328.861,00</b>	-	-	<b>111.328.861,00</b>	<b>12.210.236,58</b>
04.122.0146.0349	GESTÃO DE PESSOAL DE ENTIDADES INCORPORADAS	59.887.800,00	-	-	59.887.800,00	287.799,86
3190	APLICAÇÕES DIRETA	59.887.800,00	-	-	59.887.800,00	287.799,86
04.122.0146.0350	GESTÃO DAS OBRIGAÇÕES DE ENTIDADES INCORPORADAS	1.037.818,30	-	-	1.037.818,30	518.378,34
3390	APLICAÇÕES DIRETA	1.037.818,30	-	-	1.037.818,30	518.378,34
04.122.0146.1270	GESTÃO DAS OPERAÇÕES REINANESCENTES DA COHAB	973.800,00	-	-	973.800,00	219.831,38
3390	APLICAÇÕES DIRETA	973.800,00	-	-	973.800,00	219.831,38
04.122.0452.4015	CONSERVAÇÃO DO PATRIMÔNIO PÚBLICO DA PERNAMBUCO	7.557.000,00	-	-	7.557.000,00	113.754,00
3390	APLICAÇÕES DIRETA	648.700,00	-	4.000,00	652.700,00	11.801,00



# DEMONSTRAÇÃO COMPARATIVA DA DESPESA AUTORIZADA COM A REALIZADA

ESTADO DE PERNAMBUCO  
SECRETARIA DA FAZENDA  
COORDENAÇÃO DE CONTROLE DO TESOUREO ESTADUAL  
CONTADORIA GERAL DO ESTADO

EXERCÍCIO 2021  
QUADRO 10

R\$1,00

CÓDIGO	ESPECIFICAÇÃO	ORÇAMENTO + SUPLEMENTAÇÃO	ESPECIAL + EXTRAORDINÁRIO	MOVIMENTAÇÃO	AUTORIZADO	REALIZADO	DIFERENÇA
4490	APLICAÇÕES DIRETA	107.000,00	-	-	103.000,00	(1.047,00)	101.953,00
04.122.0452.4367	GESTÃO DAS ATIVIDADES DA PERNAMBUCO PARTICIPAÇÕES E	25.443.737,70	-	(4.000,00)	25.443.737,70	(23.781.293,74)	1.662.443,96
3190	APLICAÇÕES DIRETA	15.751.300,00	-	-	15.751.300,00	(15.658.547,78)	92.752,22
3390	APLICAÇÕES DIRETA	9.650.437,70	-	3.000,00	9.653.437,70	(8.114.014,88)	1.539.422,82
3391	APLICAÇÃO DIRETA DECORRENTE DE OPERAÇÃO ENTRE ÓRGÃOS,	30.000,00	-	-	30.000,00	(5.058,58)	24.941,42
4490	APLICAÇÕES DIRETA	7.000,00	-	-	7.000,00	(3.672,50)	3.327,50
4690	APLICAÇÕES DIRETA	5.000,00	-	(3.000,00)	2.000,00	-	2.000,00
04.126.0452.2115	MANUTENÇÃO DA TECNOLOGIA DE INFORMAÇÃO E COMUNICAÇÃO DA	662.800,00	-	-	662.800,00	(621.730,94)	41.069,06
3390	APLICAÇÕES DIRETA	647.300,00	-	-	647.300,00	(621.730,94)	25.569,06
4490	APLICAÇÕES DIRETA	15.500,00	-	-	15.500,00	-	15.500,00
4490	MANUTENÇÃO DA OUVIDORIA DA PERNAMBUCO PARTICIPAÇÕES E	1.000,00	-	-	1.000,00	-	1.000,00
04.131.1077.4573	APLICAÇÕES DIRETA	1.000,00	-	-	1.000,00	-	1.000,00
3390	GERENCIAMENTO DO FUNDO ESTADUAL DE REGULARIZAÇÃO FUNDIÁRIA	1.000,00	-	-	1.000,00	-	1.000,00
04.631.0430.1594	APLICAÇÕES DIRETA	4.989.500,00	-	-	4.989.500,00	(4.539.687,89)	449.812,11
3390	CONCESSÃO DE VALE TRANSPORTE E AUXÍLIO ALIMENTAÇÃO A	4.989.500,00	-	-	4.989.500,00	(4.539.687,89)	449.812,11
04.846.0452.0452	APLICAÇÕES DIRETA	1.444.705,00	-	-	1.444.705,00	(1.138.358,96)	306.346,04
3390	ENCARGOS COM TRIBUTOS DEVIDOS PELA FERPART	423.000,00	-	(423.000,00)	-	-	-
11.846.0452.0366	APLICAÇÕES DIRETA	1.021.705,00	-	423.000,00	1.444.705,00	(1.138.358,96)	306.346,04
3190	REGULARIZAÇÃO FUNDIÁRIA EM ÁREAS OCUPADAS PELA POPULAÇÃO DE	1.000,00	-	-	1.000,00	-	1.000,00
16.482.0430.4666	APLICAÇÕES DIRETA	1.000,00	-	-	1.000,00	-	1.000,00
3390	ENCARGOS DA DÍVIDA INTERNA ORÇAMENTOS DE ENTIDADES	16.130.000,00	-	-	16.130.000,00	(7.522.198,17)	8.607.801,83
28.843.0146.0346	APLICAÇÕES DIRETA	3.050.000,00	-	-	3.050.000,00	(3.035.268,48)	14.731,52
3290	APLICAÇÕES DIRETA	13.080.000,00	-	-	13.080.000,00	(4.486.929,69)	8.593.070,31
4690	EMPRESA DE TURISMO DE PERNAMBUCO S/A - EMPETUR	79.887.399,78	-	-	79.887.399,78	(63.045.158,29)	16.842.241,49
00.603	EMPRESA DE TURISMO DE PERNAMBUCO GOVERNADOR EDUARDO	79.887.399,78	-	-	79.887.399,78	(63.045.158,29)	16.842.241,49
23.122.0444.3506	CONSERVAÇÃO DO PATRIMÔNIO PÚBLICO NA EMPRESA DE TURISMO DE	4.713.558,70	-	-	4.713.558,70	(4.534.147,62)	179.411,08
3390	APLICAÇÕES DIRETA	4.713.558,70	-	-	4.713.558,70	(4.534.147,62)	179.411,08
23.122.0444.4357	GESTÃO DAS ATIVIDADES DA EMPRESA DE TURISMO DE PERNAMBUCO S/A	30.890.859,68	-	-	30.890.859,68	(28.829.055,63)	2.061.804,05
3190	APLICAÇÕES DIRETA	16.900.941,64	-	-	16.900.941,64	(16.713.584,30)	187.357,34
3390	APLICAÇÕES DIRETA	13.188.118,04	-	740.000,00	13.928.118,04	(12.090.210,06)	1.837.907,98
3391	APLICAÇÃO DIRETA DECORRENTE DE OPERAÇÃO ENTRE ÓRGÃOS,	1.800,00	-	60.000,00	61.800,00	(25.261,27)	36.538,73
4490	APLICAÇÕES DIRETA	800.000,00	-	(800.000,00)	-	-	-
23.126.0444.2603	MANUTENÇÃO DA TECNOLOGIA DE INFORMAÇÃO E COMUNICAÇÃO DA	314.140,00	-	-	314.140,00	(140.913,50)	173.226,50
3390	APLICAÇÕES DIRETA	314.140,00	-	-	314.140,00	(140.913,50)	173.226,50
23.131.1077.4597	MANUTENÇÃO DA OUVIDORIA DA EMPRESA DE TURISMO DE	1.000,00	-	-	1.000,00	-	1.000,00
3390	APLICAÇÕES DIRETA	1.000,00	-	-	1.000,00	-	1.000,00
23.695.0004.4312	PROMOÇÃO DE PERNAMBUCO COMO DESTINO TURÍSTICO	18.148.013,83	-	-	18.148.013,83	(8.144.088,70)	10.003.925,13
3390	APLICAÇÕES DIRETA	18.148.013,83	-	-	18.148.013,83	(8.144.088,70)	10.003.925,13
23.695.0925.1520	APOIO A GESTÃO DOS SETORES DE TURISMO E LAZER DO ESTADO	17.318.329,90	-	-	17.318.329,90	(14.750.664,31)	2.567.665,59
3390	APLICAÇÕES DIRETA	16.587.737,90	-	240.623,13	16.828.361,03	(14.582.846,49)	2.245.514,54
4490	APLICAÇÕES DIRETA	600.592,00	-	(275.000,00)	325.592,00	(73.440,95)	252.151,05
3391	APLICAÇÃO DIRETA DECORRENTE DE OPERAÇÃO ENTRE ÓRGÃOS,	130.000,00	-	34.376,87	164.376,87	(94.376,87)	70.000,00
23.695.0925.4009	ADEQUAÇÃO DA INFRAESTRUTURA PARA O TURISMO	615.969,66	-	-	615.969,66	(45.500,00)	570.469,66
3390	APLICAÇÕES DIRETA	615.969,66	-	-	615.969,66	(45.500,00)	570.469,66
23.695.1004.2516	ESTRUTURAÇÃO DA ATIVIDADE TURÍSTICA NO ESTADO	807.673,00	-	-	807.673,00	(458.632,56)	349.040,44
3390	APLICAÇÕES DIRETA	667.673,00	-	(83.800,00)	583.873,00	(234.872,56)	349.000,44
3340	TRANSFERÊNCIAS A MUNICÍPIOS	50.000,00	-	(50.000,00)	-	-	-





# DEMONSTRAÇÃO COMPARATIVA DA DESPESA AUTORIZADA COM A REALIZADA

ESTADO DE PERNAMBUCO  
SECRETARIA DA FAZENDA  
COORDENAÇÃO DE CONTROLE DO TESOUREO ESTADUAL  
CONTADORIA GERAL DO ESTADO

EXERCÍCIO 2021  
QUADRO 10

R\$1,00

(ANEXO 11 DA LEI 4.320/64)							
CÓDIGO	ESPECIFICAÇÃO	ORÇAMENTO + SUPLEMENTO	ESPECIAL + EXTRAORDINÁRIO	MOVIMENTAÇÃO	AUTORIZADO	REALIZADO	DIFERENÇA
3350	TRANSFERÊNCIAS A INSTITUIÇÕES PRIVADAS SEM FINS LUCRATIVOS	90.000,00	-	133.500,00	223.800,00	(223.760,00)	40,00
23.695.1004.4146	FOMENTO À ATIVIDADE TURÍSTICA NO ESTADO	4.405.255,01	-	-	4.405.255,01	(3.937.711,24)	467.543,77
3350	TRANSFERÊNCIAS A INSTITUIÇÕES PRIVADAS SEM FINS LUCRATIVOS	150.000,00	-	531.000,00	681.000,00	(617.720,00)	63.280,00
3390	APLICAÇÕES DIRETA	3.835.255,01	-	(111.000,00)	3.724.255,01	(3.319.991,24)	404.263,77
3340	TRANSFERÊNCIAS A MUNICÍPIOS	420.000,00	-	(420.000,00)	-	-	-
23.846.0444.0407	CONCESSÃO DE VALE TRANSPORTE E AUXÍLIO ALIMENTAÇÃO A	2.651.600,00	-	-	2.651.600,00	(2.204.444,73)	447.155,27
3390	APLICAÇÕES DIRETA	2.651.600,00	-	-	2.651.600,00	(2.204.444,73)	447.155,27
23.846.0444.1236	CONTRIBUIÇÕES PATRONAIS DA EMPETUR AO FUNAFIN	1.000,00	-	-	1.000,00	-	1.000,00
3191	APLICAÇÃO DIRETA DECORRE DE OPERAÇÃO ENTRE ÓRGÃOS, FUNDOS E	1.000,00	-	-	1.000,00	-	1.000,00
23.846.0444.3849	CONTRIBUIÇÕES PATRONAIS DA EMPETUR AO FUNAPREV	10.000,00	-	-	10.000,00	-	10.000,00
3191	APLICAÇÃO DIRETA DECORRE DE OPERAÇÃO ENTRE ÓRGÃOS, FUNDOS E	10.000,00	-	-	10.000,00	-	10.000,00
28.846.0444.3173	ENCARGOS GERAIS DA EMPRESA DE TURISMO DE PERNAMBUCO S/A -	10.000,00	-	-	10.000,00	-	10.000,00
3390	APLICAÇÕES DIRETA	10.000,00	-	-	10.000,00	-	10.000,00
<b>00.609</b>	<b>COMPANHIA ESTADUAL DE HABITAÇÃO E OBRAS - CEHAB</b>	<b>144.529.692,75</b>	-	-	<b>144.529.692,75</b>	<b>(80.662.447,28)</b>	<b>63.867.245,47</b>
<b>00.609</b>	<b>COMPANHIA ESTADUAL DE HABITAÇÃO E OBRAS - CEHAB</b>	<b>144.529.692,75</b>	-	-	<b>144.529.692,75</b>	<b>(80.662.447,28)</b>	<b>63.867.245,47</b>
16.122.0450.2928	CONSERVAÇÃO DO PATRIMÔNIO PÚBLICO NA COMPANHIA ESTADUAL DE	766.300,00	-	-	766.300,00	(758.951,91)	7.348,09
4490	APLICAÇÕES DIRETA	5.000,00	-	-	5.000,00	-	5.000,00
3390	APLICAÇÕES DIRETA	761.300,00	-	-	761.300,00	(758.951,91)	2.348,09
16.122.0450.4354	GESTÃO DAS ATIVIDADES DA COMPANHIA ESTADUAL DE HABITAÇÃO E	15.047.835,20	-	-	15.047.835,20	(14.663.056,46)	384.778,74
3190	APLICAÇÕES DIRETA	8.652.600,00	-	(24.000,00)	8.628.600,00	(8.508.507,30)	120.092,70
3350	TRANSFERÊNCIAS A INSTITUIÇÕES PRIVADAS SEM FINS LUCRATIVOS	4.000,00	-	(4.000,00)	-	-	-
3390	APLICAÇÕES DIRETA	6.296.235,20	-	(34.500,00)	6.261.735,20	(6.048.580,66)	213.154,54
3391	APLICAÇÃO DIRETA DECORRENTE DE OPERAÇÃO ENTRE ÓRGÃOS,	10.000,00	-	(10.000,00)	-	-	-
4490	APLICAÇÕES DIRETA	85.000,00	-	72.500,00	157.500,00	(105.968,50)	51.531,50
16.126.0450.2224	MANUTENÇÃO DA TECNOLOGIA DE INFORMAÇÃO E COMUNICAÇÃO DA	62.600,00	-	-	62.600,00	(50.292,51)	12.307,49
3390	APLICAÇÕES DIRETA	62.600,00	-	-	62.600,00	(50.292,51)	12.307,49
16.451.1029.4800	EXECUÇÃO DE OBRAS DE INFRAESTRUTURA E DE URBANIZAÇÃO	118.296.703,71	-	-	118.296.703,71	(60.217.017,80)	58.079.685,91
4440	TRANSFERÊNCIAS A MUNICÍPIOS	-	-	4.832.467,92	4.832.467,92	(4.832.467,92)	-
16.482.0430.2327	REGULARIZAÇÃO FUNDIÁRIA E OFERTA DE LOTES URBANOS COM	812.000,00	-	(4.832.467,92)	113.464.235,79	(55.384.549,88)	58.079.685,91
4440	TRANSFERÊNCIAS A MUNICÍPIOS	10.000,00	-	-	10,000,00	-	10,000,00
4450	TRANSFERÊNCIAS A INSTITUIÇÕES PRIVADAS SEM FINS LUCRATIVOS	10,000,00	-	-	10,000,00	-	10,000,00
4490	APLICAÇÕES DIRETA	792.000,00	-	-	792.000,00	-	792.000,00
16.482.0430.2904	FORMULAÇÃO E PROMOÇÃO DA POLÍTICA DE REGULARIZAÇÃO FUNDIÁRIA	112.400,00	-	-	112.400,00	(107.400,00)	5.000,00
3390	APLICAÇÕES DIRETA	5.000,00	-	-	5,000,00	-	5,000,00
3350	TRANSFERÊNCIAS A INSTITUIÇÕES PRIVADAS SEM FINS LUCRATIVOS	107.400,00	-	-	107.400,00	-	107.400,00
16.482.1029.3902	FOMENTO E APOIO AO CONSELHO ESTADUAL DE HABITAÇÃO DE	5.000,00	-	-	5,000,00	-	5,000,00
3390	APLICAÇÕES DIRETA	5.000,00	-	-	5,000,00	-	5,000,00
16.482.1029.4058	AMPLIAÇÃO DA OFERTA DE HABITAÇÃO DE INTERESSE SOCIAL	9.319.453,84	-	-	9.319.453,84	(4.865.728,60)	4.453.725,24
4490	APLICAÇÕES DIRETA	9.319.453,84	-	-	9.319.453,84	(4.865.728,60)	4.453.725,24
16.482.1029.4301	PESQUISA E ASSESSORIA TÉCNICA PARA HABITAÇÃO DE INTERESSE	80.000,00	-	-	80.000,00	-	80.000,00
3350	TRANSFERÊNCIAS A INSTITUIÇÕES PRIVADAS SEM FINS LUCRATIVOS	80.000,00	-	-	80.000,00	-	80.000,00
16.846.0450.1547	CONTRIBUIÇÕES PATRONAIS DA COMPANHIA ESTADUAL DE HABITAÇÃO E	11.400,00	-	-	11.400,00	-	11.400,00
3191	APLICAÇÃO DIRETA DECORRE DE OPERAÇÃO ENTRE ÓRGÃOS, FUNDOS E	11.400,00	-	-	11.400,00	-	11.400,00
16.846.0450.3881	CONTRIBUIÇÕES PATRONAIS DA COMPANHIA ESTADUAL DE HABITAÇÃO E	5.000,00	-	-	5,000,00	-	5,000,00
3191	APLICAÇÃO DIRETA DECORRE DE OPERAÇÃO ENTRE ÓRGÃOS, FUNDOS E	5.000,00	-	-	5,000,00	-	5,000,00
16.846.0450.4599	CONCESSÃO DE VALE TRANSPORTE E AUXÍLIO ALIMENTAÇÃO A	1.000,00	-	-	1,000,00	-	1,000,00
3390	APLICAÇÕES DIRETA	1.000,00	-	-	1,000,00	-	1,000,00



## DEMONSTRAÇÃO COMPARATIVA DA DESPESA AUTORIZADA COM A REALIZADA

ESTADO DE PERNAMBUCO  
SECRETARIA DA FAZENDA  
COORDENAÇÃO DE CONTROLE DO TESOUREO ESTADUAL  
CONTADORIA GERAL DO ESTADO

EXERCÍCIO 2021  
QUADRO 10

R\$1,00

CÓDIGO	ESPECIFICAÇÃO	ORÇAMENTO + SUPLEMENTAÇÃO	ESPECIAL + EXTRAORDINÁRIO	MOVIMENTAÇÃO	AUTORIZADO	REALIZADO	DIFERENÇA
16.846.0450.4613	ENCARGOS COM O PIS E O COFINS DA COMPANHIA ESTADUAL DE	5.000,00	-	-	5.000,00	-	5.000,00
3390	APLICAÇÕES DIRETA	5.000,00	-	-	5.000,00	-	5.000,00
28.846.0450.2998	ENCARGOS GERAIS DA COMPANHIA ESTADUAL DE HABITAÇÃO E OBRAS -	5.000,00	-	-	5.000,00	-	5.000,00
4420	TRANSFERÊNCIAS À UNIÃO	5.000,00	-	-	5.000,00	-	5.000,00
<b>TOTAL</b>		<b>46.991.219.437,22</b>	<b>8.007.764,80</b>	<b>-</b>	<b>46.999.227.202,02</b>	<b>(42.665.924.429,83)</b>	<b>4.333.302.772,19</b>



# BALANÇO ORÇAMENTÁRIO

ESTADO DE PERNAMBUCO  
SECRETARIA DA FAZENDA  
COORDENAÇÃO DE CONTROLE DO TESOUREO ESTADUAL  
CONTADORIA GERAL DO ESTADO

EXERCÍCIO 2021

QUADRO 11

R\$1,00

(ANEXO 12 DA LEI 4.320/64)

RECEITAS ORÇAMENTÁRIAS	PREVISÃO INICIAL (a)	PREVISÃO ATUALIZADA (b)	RECEITAS REALIZADAS (c)	SALDO (d = c - b)
<b>RECEITAS CORRENTES (I)</b>	39.253.057.500,00	43.859.127.579,42	43.517.755.714,60	(341.371.864,82)
<b>IMPOSTOS, TAXAS E CONTRIBUIÇÕES DE MELHORIA</b>	19.554.129.800,00	22.467.084.857,88	22.093.685.176,88	(373.399.681,00)
Impostos	18.734.180.400,00	21.637.304.888,26	21.018.294.361,40	(619.010.526,86)
Taxas	819.949.400,00	829.779.969,62	1.075.390.815,48	245.610.845,86
<b>RECEITA DE CONTRIBUIÇÕES</b>	7.520.054.300,00	7.571.054.300,00	6.117.631.524,14	(1.453.422.775,86)
Contribuições Sociais	7.520.054.300,00	7.571.054.300,00	6.117.631.524,14	(1.453.422.775,86)
<b>RECEITA PATRIMONIAL</b>	372.063.300,00	1.114.919.568,70	1.014.481.400,97	(100.438.167,73)
Exploração do Patrimônio Imobiliário do Estado	8.120.100,00	8.120.100,00	6.891.263,35	(1.228.836,65)
Valores Mobiliários	362.136.700,00	539.889.824,18	274.190.970,74	(265.698.853,44)
Delegação Serv Públicos mediante Concessão, Permissão, Autorização, Licença	0,00	0,00	0,00	0,00
Cessão de Direito	0,00	565.103.144,52	730.269.386,51	165.166.241,99
Demais Receitas Patrimoniais	1.806.500,00	1.806.500,00	3.129.780,37	1.323.280,37
<b>RECEITA AGROPECUÁRIA</b>	1.316.000,00	1.316.000,00	2.317.527,29	1.001.527,29
<b>RECEITA INDUSTRIAL</b>	800.000,00	800.000,00	610.342,67	(189.657,33)
<b>RECEITA DE SERVIÇOS</b>	686.328.600,00	777.538.315,50	735.516.488,42	(42.021.827,08)
Serviços Administrativos e Comerciais Gerais	144.487.100,00	148.027.700,00	126.203.549,05	(21.824.150,95)
Serviços e Atividades Referentes à Navegação e ao Transporte	1.043.300,00	1.043.300,00	1.952.192,77	908.892,77
Serviços e Atividades referentes à Saúde	539.689.600,00	627.358.715,50	606.385.097,77	(20.973.617,73)
Serviços e Atividades Financeiras	114.400,00	114.400,00	43.644,25	(70.755,75)
Outros Serviços	994.200,00	994.200,00	932.004,58	(62.195,42)
<b>TRANSFERÊNCIAS CORRENTES</b>	10.547.660.200,00	11.308.887.015,98	12.496.357.624,47	1.187.470.608,49
Transferências da União e de suas Entidades	8.457.633.200,00	8.846.097.828,98	9.817.819.547,93	971.721.718,95
Transferências dos Estados e do Distrito Federal e de suas Entidades	0,00	0,00	0,00	0,00
Transferências dos Municípios e de suas Entidades	656.200,00	656.200,00	721.200,00	65.000,00
Transferências de Instituições Privadas	91.149.200,00	91.149.200,00	64.548.710,51	(26.600.489,49)
Transferências de Outras Instituições Públicas	1.991.252.400,00	2.364.014.587,00	2.613.161.906,03	249.147.319,03
Transferências do Exterior	6.969.200,00	6.969.200,00	106.260,00	(6.862.940,00)
Transferências de Pessoas Físicas	0,00	0,00	0,00	0,00
<b>OUTRAS RECEITAS CORRENTES</b>	570.705.300,00	617.527.521,36	1.057.155.629,76	439.628.108,40
Multas Administrativas, Contratuais e Judiciais	118.421.300,00	118.421.300,00	184.649.764,68	66.228.464,68
Indenizações, Restituições e Ressarcimentos	38.413.900,00	38.413.900,00	66.897.414,02	28.483.514,02
Bens, Direitos e Valores Incorporados ao Patrimônio Público	240.800,00	240.800,00	1.301.183,63	1.060.383,63
Demais Receitas Correntes	413.629.300,00	460.451.521,36	804.307.267,43	343.855.746,07
<b>RECEITAS DE CAPITAL (II)</b>	1.436.088.300,00	1.498.591.763,33	730.818.367,32	(767.773.396,01)
<b>OPERAÇÕES DE CRÉDITO</b>	774.596.800,00	774.596.800,00	375.711.309,26	(398.885.490,74)
Operações de Crédito - Mercado Interno	563.714.300,00	563.714.300,00	247.153.394,70	(316.560.905,30)
Operações de Crédito Mercado Externo	210.882.500,00	210.882.500,00	128.557.914,56	(82.324.585,44)
<b>ALIENAÇÕES DE BENS</b>	4.100.000,00	4.225.301,99	1.460.961,02	(2.764.340,97)
Alienações de Bens Móveis	1.000.000,00	1.125.301,99	288.455,99	(836.846,00)
Alienações de Bens Imóveis	3.100.000,00	3.100.000,00	1.172.505,03	(1.927.494,97)
<b>AMORTIZAÇÕES DE EMPRÉSTIMOS</b>	1.127.600,00	1.127.600,00	1.834.662,32	707.062,32
<b>TRANSFERÊNCIAS DE CAPITAL</b>	513.177.700,00	575.555.861,34	216.652.451,59	(358.903.409,75)
Transferências da União e de suas Entidades	512.727.700,00	575.105.861,34	214.086.296,53	(361.019.564,81)
Transferências dos Estados e do Distrito Federal e de suas Entidades	0,00	0,00	0,00	0,00
Transferências dos Municípios e de suas Entidades	0,00	0,00	487.500,00	487.500,00
Transferências de Instituições Privadas	300.000,00	300.000,00	2.073.515,06	1.773.515,06
Transferências do Exterior	0,00	0,00	0,00	0,00
Transferências de Pessoas	150.000,00	150.000,00	5.140,00	(144.860,00)
<b>OUTRAS RECEITAS DE CAPITAL</b>	143.086.200,00	143.086.200,00	135.158.983,13	(7.927.216,87)
Integralização do Capital Social	13.080.000,00	13.080.000,00	4.486.929,69	(8.593.070,31)
Demais Receitas de Capital	130.006.200,00	130.006.200,00	130.672.053,44	665.853,44
<b>SUBTOTAL DAS RECEITAS (III) = (I + II)</b>	40.689.145.800,00	45.357.719.342,75	44.248.574.081,92	(1.109.145.260,83)
<b>OPERAÇÕES DE CRÉDITO/REFINANCIAMENTO (IV)</b>	-	-	-	-
OPERAÇÕES DE CRÉDITO INTERNAS	-	-	-	-
MOBILIÁRIA	-	-	-	-
CONTRATUAL	-	-	-	-
OPERAÇÕES DE CRÉDITO EXTERNAS	-	-	-	-
MOBILIÁRIA	-	-	-	-
CONTRATUAL	-	-	-	-
<b>SUBTOTAL COM REFINANCIAMENTO (V)=(III+IV)</b>	40.689.145.800,00	45.357.719.342,75	44.248.574.081,92	(1.109.145.260,83)
<b>DÉFICIT (VI)</b>	-	-	0,00	-
<b>TOTAL (VII) = (V + VI)</b>	40.689.145.800,00	45.357.719.342,75	44.248.574.081,92	(1.109.145.260,83)
<b>SALDOS DE EXERCÍCIOS ANTERIORES</b>	0,00	1.641.507.859,27	1.641.507.859,27	0,00
RECURSOS ARRECADADOS EM EXERCÍCIOS ANTERIORES	0,00	0,00	0,00	0,00
SUPERÁVIT FINANCEIRO	-	1.641.507.859,27	1.641.507.859,27	0,00
REABERTURA DE CRÉDITOS ADICIONAIS	0,00	0,00	0,00	0,00



## BALANÇO ORÇAMENTÁRIO

ESTADO DE PERNAMBUCO  
SECRETARIA DA FAZENDA  
COORDENAÇÃO DE CONTROLE DO TESOUREO ESTADUAL  
CONTADORIA GERAL DO ESTADO

EXERCÍCIO 2021

QUADRO 11

R\$1,00

(Anexo 12 da Lei 4.320/64)

DESPESAS ORÇAMENTÁRIAS	DOTAÇÃO INICIAL (e)	DOTAÇÃO ATUALIZADA (f)	DESPESAS EMPENHADAS (g)	DESPESAS LIQUIDADAS (h)	DESPESAS PAGAS (i)	SALDO DA DOTAÇÃO (j = f - g)
<b>DESPESAS CORRENTES (VIII)</b>	37.951.189.533,00	42.721.430.827,33	39.588.450.455,48	39.434.338.940,71	38.619.279.136,93	3.132.980.371,85
PESSOAL E ENCARGOS SOCIAIS	22.716.691.200,00	22.960.434.178,97	21.473.515.984,40	21.473.515.984,40	21.417.771.563,16	1.486.918.194,57
JUROS E ENCARGOS DA DÍVIDA	774.669.300,00	488.592.362,57	478.088.922,66	478.088.922,66	478.088.922,66	10.503.439,91
OUTRAS DESPESAS CORRENTES	14.459.829.033,00	19.272.404.285,79	17.636.845.548,42	17.482.734.033,65	16.723.418.651,11	1.635.558.737,37
<b>DESPESAS DE CAPITAL (IX)</b>	2.567.223.167,00	4.204.862.735,51	3.011.202.090,97	2.746.932.079,77	2.631.166.527,26	1.193.660.644,54
INVESTIMENTOS	1.132.544.267,00	2.351.642.308,61	1.377.979.753,93	1.113.709.742,73	999.063.769,11	973.662.554,68
INVERSÕES FINANCEIRAS	425.218.500,00	567.234.172,02	385.761.209,54	385.761.209,54	384.641.630,65	181.472.962,48
AMORTIZAÇÃO DA DÍVIDA	1.009.460.400,00	1.285.986.254,88	1.247.461.127,50	1.247.461.127,50	1.247.461.127,50	38.525.127,38
<b>RESERVA DE CONTINGÊNCIA (X)</b>	39.818.100,00	1.541.701,78	0,00	0,00	0,00	1.541.701,78
<b>SUBTOTAL DAS DESPESAS (XI)=(VIII+IX+X)</b>	40.558.230.800,00	46.927.835.264,62	42.599.652.546,45	42.181.271.020,48	41.250.445.664,19	4.328.182.718,17
<b>AMORTIZAÇÃO DA DÍVIDA/REFINANCIAMENTO(XII)</b>	130.915.000,00	71.391.937,40	66.271.883,38	66.271.883,38	66.271.883,38	5.120.054,02
AMORTIZAÇÃO DA DÍVIDA INTERNA	130.915.000,00	71.391.937,40	66.271.883,38	66.271.883,38	66.271.883,38	5.120.054,02
DÍVIDA MOBILIÁRIA	-	-	-	-	-	-
OUTRAS DÍVIDAS	130.915.000,00	71.391.937,40	66.271.883,38	66.271.883,38	66.271.883,38	5.120.054,02
AMORTIZAÇÃO DA DÍVIDA EXTERNA	-	-	-	-	-	-
DÍVIDA MOBILIÁRIA	-	-	-	-	-	-
OUTRAS DÍVIDAS	-	-	-	-	-	-
<b>SUBTOTAL COM REFINANCIAMENTO (XIII)=(XI+XII)</b>	40.689.145.800,00	46.999.227.202,02	42.665.924.429,83	42.247.542.903,86	41.316.717.547,57	4.333.302.772,19
<b>SUPERÁVIT (XIV)</b>	-	-	1.582.649.652,09	-	-	-
<b>TOTAL (XV) = ( XIII + XIV )</b>	40.689.145.800,00	46.999.227.202,02	44.248.574.081,92	42.247.542.903,86	41.316.717.547,57	4.333.302.772,19

As notas explicativas são parte integrante das demonstrações contábeis

RECIFE, 31 DE DEZEMBRO DE 2021

PAULO FRANCISCO FERREIRA  
Contador Geral do Estado  
Reg. 024438/O-5 - CRC - PE

PAULO HENRIQUE SARAIVA CÂMARA  
Governador



## EXECUÇÃO DE RESTOS A PAGAR NÃO PROCESSADOS

ESTADO DE PERNAMBUCO  
SECRETARIA DA FAZENDA  
COORDENAÇÃO DE CONTROLE DO TESOUREO ESTADUAL  
CONTADORIA GERAL DO ESTADO

EXERCÍCIO 2021  
QUADRO 11A

R\$1,00

	INSCRITOS		LIQUIDADOS (c)	PAGOS (d)	CANCELADOS (e)	SALDO (f = a + b - d - e)
	EM EXERCÍCIOS ANTERIORES (a)	EM 31 DE DEZEMBRO DO EXERCÍCIO ANTERIOR (b)				
DESPESAS CORRENTES	0,00	0,00	0,00	0,00	0,00	0,00
PESSOAL E ENCARGOS SOCIAIS	0,00	0,00	0,00	0,00	0,00	0,00
JUROS E ENCARGOS DA DÍVIDA	0,00	0,00	0,00	0,00	0,00	0,00
OUTRAS DESPESAS CORRENTES	0,00	0,00	0,00	0,00	0,00	0,00
DESPESAS DE CAPITAL	0,00	0,00	0,00	0,00	0,00	0,00
INVESTIMENTOS	0,00	0,00	0,00	0,00	0,00	0,00
INVERSÕES FINANCEIRAS	0,00	0,00	0,00	0,00	0,00	0,00
AMORTIZAÇÃO DA DÍVIDA	0,00	0,00	0,00	0,00	0,00	0,00
<b>TOTAL</b>	<b>0,00</b>	<b>0,00</b>	<b>0,00</b>	<b>0,00</b>	<b>0,00</b>	<b>0,00</b>


(Anexo 12 da Lei 4.320/64)

As notas explicativas são parte integrante das demonstrações contábeis

RECIFE, 31 DE DEZEMBRO DE 2021

PAULO FRANCISCO FERREIRA  
Contador Geral do Estado  
Reg. 024438/0-5 - CRC - PE

PAULO HENRIQUE SARAIVA CÂMARA  
Governador



# EXECUÇÃO DE RESTOS A PAGAR PROCESSADOS E NÃO PROCESSADOS LIQUIDADOS

ESTADO DE PERNAMBUCO  
SECRETARIA DA FAZENDA  
COORDENAÇÃO DE CONTROLE DO TESOUREO ESTADUAL  
CONTADORIA GERAL DO ESTADO

EXERCÍCIO 2021  
QUADRO 11B  
R\$1,00

	(ANEXO 12 DA LEI 4.320/64)				CANCELADOS (d)	PAGOS (c)	SALDO (e = a + b - c - d)
	INSCRITOS		EM 31 DE DEZEMBRO DO EXERCÍCIO ANTERIOR (b)	EM EXERCÍCIOS ANTERIORES (a)			
DESPESA CORRENTE			650.195.736,21	140.995.000,48	51.361.855,93	681.268.809,78	58.560.071,08
PESSOAL E ENCARGOS SOCIAIS			64.250.273,54	34.717.535,12	3.370.305,64	85.269.071,44	10.328.431,58
JUROS E ENCARGOS DA DÍVIDA			0,00	10.620,27	10.620,27	0,00	0,00
OUTRAS DESPESAS CORRENTES			585.945.462,67	106.266.845,09	47.980.929,92	595.999.738,34	48.231.639,50
DESPESA CAPITAL			78.278.089,64	34.138.257,58	9.271.417,27	80.514.099,61	22.630.830,34
INVESTIMENTOS			67.050.395,31	33.768.756,05	9.250.210,22	68.938.110,80	22.630.830,34
INVERSÕES FINANCEIRAS			11.226.595,79	369.501,53	20.108,51	11.575.988,81	0,00
AMORTIZAÇÃO DA DÍVIDA			1.098,54	0,00	1.098,54	0,00	0,00
<b>TOTAL</b>			<b>728.473.825,85</b>	<b>175.133.258,06</b>	<b>60.633.273,10</b>	<b>761.782.909,39</b>	<b>81.190.901,42</b>

As notas explicativas são parte integrante das demonstrações contábeis

RECIFE, 31 DE DEZEMBRO DE 2021

PAULO FRANCISCO FERREIRA  
Contador Geral do Estado  
Reg. 02.443870-5 - CRC - PE

PAULO HENRIQUE SARAIVA CÂMARA  
Governador



# BALANÇO FINANCEIRO

ESTADO DE PERNAMBUCO  
SECRETARIA DA FAZENDA  
COORDENAÇÃO DE CONTROLE DO TESOUREO ESTADUAL  
CONTADORIA GERAL DO ESTADO

EXERCÍCIO 2021

QUADRO 12

R\$1,00

(Anexo 13 da Lei 4.320/64)

## INGRESSOS

	EXERCÍCIO ATUAL	EXERCÍCIO ANTERIOR
<b>Receita Orçamentária (I)</b>	44.248.574.081,92	39.600.184.522,84
Ordinária	36.873.443.197,74	33.377.412.936,91
Vinculada	7.375.130.884,18	6.222.771.585,93
Recursos de Convênios a Fundo Perdido/Contrato de Repasse - Adm. Direta	346.173.756,82	357.176.154,19
Recursos de Operações de Crédito - Adm. Direta	152.522.170,22	115.957.796,93
Recursos do Salário-Educação - Adm. Direta	82.945.802,14	76.434.070,80
Recursos do INDESP - Adm. Direta	2.131.104,60	2.788.673,71
Fundo de Manutenção e Desenv. da Educ. Básica e de Valorização dos Profissionais da Educação-FUNDEB	3.031.883.003,31	2.195.341.517,30
Fundo de Aperfeiçoamento Profissional e de Reequipamento Técnico do Tribunal de Contas do Est. de PE	2.948.009,56	2.405.059,02
Recursos da Contribuição de Intervenção no Domínio Econômico - CIDE	15.376.210,64	24.345.989,45
Recursos Provenientes da Alienação de Outros Ativos	3.395.686,79	607.932,31
Recursos do Fundo Especial de Combate às Situações de Emergência e Calamidade Pública - FECSEC	189.384,08	178.696,69
Recursos do Fundo Especial de Reparelhamento e Modernização do Poder Judiciário de PE - FERM - PUPE	313.758.249,02	267.170.063,23
Operações de Crédito Multissetoriais	224.886.017,40	98.241.806,57
Recursos do SUS Exclusive Convênios- Adm. Direta	2.228.422.535,78	2.251.289.988,36
Recursos do Fundo Penitenciário do Estado de Pernambuco - FUNPEPE	903.803,45	6.613.903,68
Recursos Oriundos de Repasses de Depósitos Judiciais e Administrativos do Estado de PE	237.840.907,64	151.377.521,88
Fundo de Aperfeiçoamento e Estruturação da Procuradoria Geral do Estado de Pernambuco - FUNPGE	5.736.308,41	3.893.319,55
Recursos do Fundo de Desenvolvimento Institucional do Ministério Público de Pernambuco - FDI MPPE	100.340,84	206.131,66
Recursos do Fundo Estadual de Segurança dos Magistrados - FUNSEG	9.626.948,49	6.757.323,47
Recursos Federais para o Fundo Estadual do Trabalho do Estado de Pernambuco - FET/PE	1.632.203,78	0,00
Recursos do Fundo de Reequipamento de Polícia Civil de Pernambuco - FUNREPOL	4.453.657,38	3.924.088,54
Recursos do Fundo Estadual de Segurança Pública e Defesa Social de Pernambuco - FESPDS	29.035.430,74	65.385.318,21
Recursos do Fundo Estadual de Enfrentamento ao Coronavírus - FEEC	267.819,16	7.722.095,61
Recursos da LC 173/2020, Art. 5º, Inciso I - Aplicação SUS e SUAS	0,00	263.231.842,21
Recursos da Lei Federal nº 14.017/2020	2.391.834,12	75.087.920,37
Recursos de Convênios a Fundo Perdido/Contrato de Repasse - Adm. Indireta	22.819.905,61	18.878.811,66
Recursos do SUS Exclusive Convênios - Adm. Indireta	231.784.086,25	211.622.883,09
Recursos Provenientes da Alienação de Outros Ativos - Adm. Indireta	228.430,14	0,00
Recursos vinculados ao RPPS - Plano Previdenciário - FUNAPREV	40.704.961,33	16.132.677,44
Recursos vinculados ao Sistema de Proteção Social dos Militares (SPSM)	382.972.316,48	0,00
<b>Transferências Financeiras Recebidas (II)</b>	31.427.924.489,18	25.372.431.365,15
Transferências Recebidas para a Execução Orçamentária	31.427.924.489,18	25.372.431.365,15
<b>Recebimentos Extraorçamentários (III)</b>	63.389.675.100,68	60.290.726.735,56
Inscrição de Restos a Pagar Não Processados	418.381.525,97	0,00
Inscrição de Restos a Pagar Processados	930.825.356,29	728.473.825,85
Depósitos Restituíveis e Valores Vinculados	17.457.226.770,97	16.279.048.212,37
Outros Recebimentos Extraorçamentários	44.583.241.447,45	43.283.204.697,34
<b>Saldo do Exercício Anterior (IV)</b>	4.859.499.303,79	3.725.398.725,39
Caixa e Equivalentes de Caixa	4.859.499.303,79	3.725.398.725,39
<b>TOTAL (V) = (I+II+III+IV)</b>	<b>143.925.672.975,57</b>	<b>128.988.741.348,94</b>

## DISPÊNDIOS

	EXERCÍCIO ATUAL	EXERCÍCIO ANTERIOR
<b>Despesa Orçamentária (VI)</b>	42.665.924.429,83	38.574.999.428,84
Ordinária	35.765.824.584,78	32.450.030.523,37
Vinculada	6.900.099.845,05	6.124.968.905,47
Recursos de Convênios a Fundo Perdido/Contrato de Repasse - Adm. Direta	338.689.706,50	331.584.862,66
Recursos de Operações de Crédito - Adm. Direta	269.259.866,80	178.721.468,45
Recursos do Salário-Educação - Adm. Direta	61.730.732,84	38.077.958,95
Recursos do INDESP - Adm. Direta	1.182.789,25	692.791,94
Fundo de Manutenção e Desenv. da Educ. Básica e de Valorização dos Profissionais da Educação-FUNDEB	2.846.938.870,13	2.159.101.059,57
Fundo de Aperfeiçoamento Profissional e de Reequipamento Técnico do Tribunal de Contas do Est. de PE	129.833,60	0,00
Recursos da Contribuição de Intervenção no Domínio Econômico - CIDE	15.431.535,38	33.575.766,45
Recursos Provenientes da Alienação de Outros Ativos	480.209,82	4.728.664,09
Recursos do Fundo Especial de Combate às Situações de Emergência e Calamidade Pública - FECSEC	165.351,69	0,00
Recursos do Fundo Especial de Reparelhamento e Modernização do Poder Judiciário de PE - FERM - PUPE	234.165.774,93	223.194.853,98
Operações de Crédito Multissetoriais	85.843.522,25	174.371.500,97
Recursos do SUS Exclusive Convênios- Adm. Direta	2.221.074.838,29	2.000.085.213,97
Recursos do Fundo Penitenciário do Estado de Pernambuco - FUNPEPE	9.527.444,74	14.927.375,27
Recursos Oriundos de Repasses de Depósitos Judiciais e Administrativos do Estado de PE	100.556.990,36	153.054.611,23
Fundo de Aperfeiçoamento e Estruturação da Procuradoria Geral do Estado de Pernambuco - FUNPGE	1.115.140,12	1.535.125,42
Recursos do Fundo Estadual de Segurança dos Magistrados - FUNSEG	921.465,00	0,00
Recursos Federais para o Fundo Estadual do Trabalho do Estado de Pernambuco - FET/PE	215.379,78	0,00
Recursos do Fundo Estadual de Segurança Pública e Defesa Social de Pernambuco - FESPDS	8.338.237,01	264.532,24
Recursos vinculados a ações de Ressocialização, Repressão à Criminalidade e à Violência	27.854.866,48	0,00
Recursos oriundos da Cessão Onerosa do Bônus de Assinatura do Pré-Sal para Municípios e Estados	0,00	247.793.369,83
Recursos da LC 173/2020, Art. 5º, Inciso I - Aplicação SUS e SUAS	0,00	263.231.540,83
Recursos da Lei Federal nº 14.017/2020	30.640.981,29	58.701.581,21
Recursos de Convênios a Fundo Perdido/Contrato de Repasse - Adm. Indireta	22.967.993,39	33.466.950,63
Recursos do SUS Exclusive Convênios - Adm. Indireta	215.164.337,60	207.859.677,78
Recursos vinculados ao Sistema de Proteção Social dos Militares (SPSM)	407.703.977,80	0,00
<b>Transferências Financeiras Concedidas (VII)</b>	31.427.924.489,18	25.372.431.365,15
Transferências Concedidas para a Execução Orçamentária	31.427.924.489,18	25.372.431.365,15
<b>Pagamentos Extraorçamentários (VIII)</b>	63.520.940.505,99	60.181.811.251,16
Pagamentos de Restos a Pagar Processados	761.782.909,39	777.376.439,17
Depósitos Restituíveis e Valores Vinculados	20.847.359.866,98	20.722.444.693,76
Outros Pagamentos Extraorçamentários	41.911.797.729,62	38.681.990.118,23



## BALANÇO FINANCEIRO

ESTADO DE PERNAMBUCO  
SECRETARIA DA FAZENDA  
COORDENAÇÃO DE CONTROLE DO TESOIRO ESTADUAL  
CONTADORIA GERAL DO ESTADO

EXERCÍCIO 2021

QUADRO 12

R\$1,00

(Anexo 13 da Lei 4.320/64)

<b>Saldo para o Exercício Seguinte (IX)</b>	6.310.883.550,57	4.859.499.303,79
Caixa e Equivalentes de Caixa	6.310.883.550,57	4.859.499.303,79
<b>TOTAL (X) = ( VI+VII+VIII+IX)</b>	<b>143.925.672.975,57</b>	<b>128.988.741.348,94</b>

As notas explicativas são parte integrante das demonstrações contábeis

RECIFE, 31 DE DEZEMBRO DE 2021

PAULO FRANCISCO FERREIRA  
Contador Geral do Estado  
Reg. 024438/0-5 - CRC - PE

PAULO HENRIQUE SARAIVA CÂMARA  
Governador





## DEMONSTRAÇÃO DOS FLUXOS DE CAIXA

ESTADO DE PERNAMBUCO  
SECRETARIA DA FAZENDA  
COORDENAÇÃO DE CONTROLE DO TESOUREO ESTADUAL  
CONTADORIA GERAL DO ESTADO

EXERCÍCIO 2021  
QUADRO 12A

R\$1,00

(Anexo 13 da Lei 4.320/64)

FLUXOS DE CAIXA DAS ATIVIDADES OPERACIONAIS	EXERCÍCIO ATUAL	EXERCÍCIO ANTERIOR
<b>INGRESSOS</b>	<b>75.080.839.186,91</b>	<b>64.496.085.669,21</b>
<b>Receitas Derivadas e Originárias</b>	<b>31.156.557.073,26</b>	<b>27.259.841.104,27</b>
Receita Tributária	22.093.685.176,88	18.729.562.952,25
Receita de Contribuições	6.117.631.524,14	6.721.384.944,62
Receita Patrimonial	796.004.922,45	146.074.293,82
Receita Agropecuária	2.317.527,29	843.116,46
Receita Industrial	610.342,67	261.674,68
Receita de Serviços	735.516.488,42	696.196.072,04
Remuneração das Disponibilidades	218.476.478,52	69.069.397,80
Outras Receitas Derivadas e Originárias	1.192.314.612,89	896.448.652,60
<b>Transferências Correntes Recebidas</b>	<b>43.924.282.113,65</b>	<b>37.236.244.564,94</b>
<b>Outros Ingressos Operacionais</b>	<b>0,00</b>	<b>0,00</b>
<b>DESEMBOLSOS</b>	<b>70.893.034.802,16</b>	<b>62.117.208.509,05</b>
<b>Pessoal e Demais Despesas</b>	<b>30.848.727.056,46</b>	<b>29.786.455.755,38</b>
<b>Juros e Encargos da Dívida</b>	<b>478.088.922,66</b>	<b>372.376.775,56</b>
<b>Transferências Concedidas</b>	<b>39.565.799.149,51</b>	<b>31.953.207.950,21</b>
<b>Outros Desembolsos Operacionais</b>	<b>419.673,53</b>	<b>5.168.027,90</b>
<b>FLUXO DE CAIXA LÍQUIDO DAS ATIVIDADES OPERACIONAIS (I)</b>	<b>4.187.804.384,75</b>	<b>2.378.877.160,16</b>
<b>FLUXOS DE CAIXA DAS ATIVIDADES DE INVESTIMENTO</b>	<b>EXERCÍCIO ATUAL</b>	<b>EXERCÍCIO ANTERIOR</b>
<b>INGRESSOS</b>	<b>3.295.623,34</b>	<b>428.339,51</b>
<b>Alienação de Bens</b>	<b>1.460.961,02</b>	<b>0,00</b>
<b>Amortização Empréstimos e Financiamento Concedidos</b>	<b>1.834.662,32</b>	<b>428.339,51</b>
<b>Outros Ingressos de Investimentos</b>	<b>0,00</b>	<b>0,00</b>
<b>DESEMBOLSOS</b>	<b>1.299.657.133,10</b>	<b>956.404.276,92</b>
<b>Aquisição de Ativo Não Circulante</b>	<b>1.296.042.683,75</b>	<b>954.604.276,92</b>
<b>Concessão de Empréstimos e Financiamentos</b>	<b>0,00</b>	<b>1.800.000,00</b>
<b>Outros Desembolsos de Investimentos</b>	<b>3.614.449,35</b>	<b>0,00</b>
<b>FLUXO DE CAIXA LÍQUIDO DAS ATIVIDADES DE INVESTIMENTO (II)</b>	<b>(1.296.361.509,76)</b>	<b>(955.975.937,41)</b>
<b>FLUXOS DE CAIXA DAS ATIVIDADES DE FINANCIAMENTO</b>	<b>EXERCÍCIO ATUAL</b>	<b>EXERCÍCIO ANTERIOR</b>
<b>INGRESSOS</b>	<b>592.363.760,85</b>	<b>476.101.879,27</b>
<b>Operações de Crédito - Ingressos de Financiamento</b>	<b>375.711.309,26</b>	<b>204.681.416,88</b>
<b>Integralização Capital Social de Empresas Dependentes</b>	<b>0,00</b>	<b>0,00</b>
<b>Transferências de Capital Recebidas</b>	<b>216.652.451,59</b>	<b>271.420.462,39</b>
<b>Outros Ingressos de Financiamentos</b>	<b>0,00</b>	<b>0,00</b>
<b>DESEMBOLSOS</b>	<b>1.313.733.010,88</b>	<b>922.720.621,34</b>
<b>Amortização/Refinanciamento da Dívida</b>	<b>1.313.733.010,88</b>	<b>922.720.621,34</b>
<b>Outros Desembolsos de Financiamento</b>	<b>0,00</b>	<b>0,00</b>
<b>FLUXO DE CAIXA LÍQUIDO DAS ATIVIDADES DE FINANCIAMENTO (III)</b>	<b>(721.369.250,03)</b>	<b>(446.618.742,07)</b>
<b>GERAÇÃO LÍQUIDA DE CAIXA E EQUIVALENTE DE CAIXA (I + II + III)</b>	<b>2.170.073.624,96</b>	<b>976.282.480,68</b>
<b>Geração Líquida Extraorçamentária</b>	<b>(718.689.378,18)</b>	<b>157.818.097,72</b>
<b>Geração Líquida do Fluxo</b>	<b>1.451.384.246,78</b>	<b>1.134.100.578,40</b>
<b>Caixa e Equivalente de Caixa Inicial</b>	<b>4.859.499.303,79</b>	<b>3.725.398.725,39</b>
<b>Caixa e Equivalente de Caixa Final</b>	<b>6.310.883.550,57</b>	<b>4.859.499.303,79</b>

As notas explicativas são parte integrante das demonstrações contábeis

RECIFE, 31 DE DEZEMBRO DE 2021

PAULO FRANCISCO FERREIRA  
Contador Geral do Estado  
Reg. 024438/0-5 - CRC - PE

PAULO HENRIQUE SARAIVA CÂMARA  
Governador



## QUADRO DE TRANSFERÊNCIAS RECEBIDAS E CONCEDIDAS

ESTADO DE PERNAMBUCO  
SECRETARIA DA FAZENDA  
COORDENAÇÃO DE CONTROLE DO TESOUREO ESTADUAL  
CONTADORIA GERAL DO ESTADO

EXERCÍCIO 2021  
QUADRO 12B  
R\$1,00

(Anexo 13 da Lei 4.320/64)

TRANSFERÊNCIAS RECEBIDAS E CONCEDIDAS	EXERCÍCIO ATUAL	EXERCÍCIO ANTERIOR
<b>TRANSFERÊNCIAS RECEBIDAS</b>		
<b>Intergovernamentais</b>	10.033.114.544,46	10.101.132.091,45
da União	10.031.905.844,46	10.100.517.478,80
de Estados e Distrito Federal	0,00	2.612,65
de Municípios	1.208.700,00	612.000,00
<b>Intragovernamentais</b>	31.427.924.489,18	25.372.431.365,15
<b>Outras Transferências Recebidas</b>	2.679.895.531,60	2.034.101.570,73
<b>Total das Transferências Recebidas</b>	<b>44.140.934.565,24</b>	<b>37.507.665.027,33</b>
<b>TRANSFERÊNCIAS CONCEDIDAS</b>		
<b>Intergovernamentais</b>	6.227.520.946,85	5.160.433.648,72
a União	95.962.768,54	73.017.151,88
a Municípios	6.131.558.178,31	5.087.416.496,84
<b>Intragovernamentais</b>	31.427.924.489,18	25.372.431.365,15
<b>Outras Transferências Concedidas</b>	1.910.353.713,48	1.420.342.936,34
<b>Total das Transferências Concedidas</b>	<b>39.565.799.149,51</b>	<b>31.953.207.950,21</b>

As notas explicativas são parte integrante das demonstrações contábeis

RECIFE, 31 DE DEZEMBRO DE 2021

PAULO FRANCISCO FERREIRA  
Contador Geral do Estado  
Reg. 024438/O-5 - CRC - PE

PAULO HENRIQUE SARAIVA CÂMARA  
Governador



## QUADRO DE DESEMBOLSOS DE PESSOAL E DEMAIS DESPESAS POR FUNÇÃO

ESTADO DE PERNAMBUCO

EXERCÍCIO 2021

SECRETARIA DA FAZENDA

QUADRO 12C

COORDENAÇÃO DE CONTROLE DO TESOUREO ESTADUAL

CONTADORIA GERAL DO ESTADO

R\$1,00

(Anexo 13 da Lei 4.320/64)

FUNÇÃO	EXERCÍCIO ATUAL	EXERCÍCIO ANTERIOR
LEGISLATIVA	938.645.088,32	883.797.180,18
JUDICIÁRIA	2.189.466.475,78	2.112.992.626,88
ADMINISTRAÇÃO	1.417.855.298,51	1.468.349.085,80
SEGURANÇA PÚBLICA	2.989.820.115,96	3.486.512.300,31
ASSISTÊNCIA SOCIAL	185.327.595,92	195.688.719,29
PREVIDÊNCIA SOCIAL	6.844.948.533,46	6.663.250.722,08
SAÚDE	6.574.291.223,34	5.808.123.859,24
TRABALHO	312.812.469,92	275.213.038,05
EDUCAÇÃO	3.832.724.554,69	3.180.037.197,03
CULTURA	95.528.312,10	99.387.196,86
DIREITOS DA CIDADANIA	1.343.841.885,59	1.233.766.948,83
URBANISMO	404.825.580,71	216.981.531,70
HABITAÇÃO	15.590.313,31	17.055.011,00
GESTÃO AMBIENTAL	66.645.165,14	59.708.662,74
CIÊNCIA E TECNOLOGIA	22.982.985,48	18.679.229,46
AGRICULTURA	181.338.038,09	176.558.029,67
ORGANIZAÇÃO AGRÁRIA	4.163.428,36	3.538.054,47
INDÚSTRIA	9.099.827,60	8.108.304,39
COMÉRCIO E SERVIÇOS	100.867.407,56	120.664.893,26
COMUNICAÇÕES	5.065.685,78	4.425.978,86
TRANSPORTE	491.600.940,78	390.180.181,72
DESPORTO E LAZER	9.447.639,90	8.430.035,60
ENCARGOS ESPECIAIS	2.811.838.490,16	3.355.006.967,96
<b>TOTAL DOS DESEMBOLSOS DE PESSOAL E DEMAIS DESPESAS POR FUNÇÃO</b>	<b>30.848.727.056,46</b>	<b>29.786.455.755,38</b>

As notas explicativas são parte integrante das demonstrações contábeis

RECIFE, 31 DE DEZEMBRO DE 2021

PAULO FRANCISCO FERREIRA  
Contador Geral do Estado  
Reg. 024438/0-5 - CRC - PE

PAULO HENRIQUE SARAIVA CÂMARA  
Governador



## QUADRO DE JUROS E ENCARGOS DA DÍVIDA

ESTADO DE PERNAMBUCO  
SECRETARIA DA FAZENDA  
COORDENAÇÃO DE CONTROLE DO TESOUREO ESTADUAL  
CONTADORIA GERAL DO ESTADO

EXERCÍCIO 2021  
QUADRO 12D  
R\$1,00

(Anexo 13 da Lei 4.320/64)

JUROS E ENCARGO DA DÍVIDA	EXERCÍCIO ATUAL	EXERCÍCIO ANTERIOR
Juros e Correção Monetária da Dívida Interna	344.799.117,25	144.963.849,32
Juros e Correção Monetária da Dívida Externa	96.583.300,56	195.860.788,38
Outros Encargos da Dívida	36.706.504,85	31.552.137,86
<b>TOTAL DE JUROS E ENCARGOS DA DÍVIDA</b>	<b>478.088.922,66</b>	<b>372.376.775,56</b>

As notas explicativas são parte integrante das demonstrações contábeis

RECIFE, 31 DE DEZEMBRO DE 2021

PAULO FRANCISCO FERREIRA  
Contador Geral do Estado  
Reg. 024438/0-5 - CRC - PE

PAULO HENRIQUE SARAIVA CÂMARA  
Governador



## BALANÇO PATRIMONIAL

ESTADO DE PERNAMBUCO  
SECRETARIA DA FAZENDA  
COORDENAÇÃO DE CONTROLE DO TESOUREO ESTADUAL  
CONTADORIA GERAL DO ESTADO

EXERCÍCIO 2021

QUADRO 13

R\$1,00

(Anexo 14 da Lei 4.320/64)

ATIVO	NE	EXERCÍCIO ATUAL	EXERCÍCIO ANTERIOR
(Reclassificado Nota 9)			
<b>ATIVO CIRCULANTE</b>			
<b>CAIXA E EQUIVALENTES DE CAIXA</b>		<b>6.310.883.550,57</b>	<b>4.859.499.303,79</b>
RPPS - FUNAFIN - FUNAPE	10	24.105.245,93	26.098.470,98
Fundos Garantidores de Depósitos Judiciais	11	397.461.719,03	319.251.868,14
Caixa e Equivalentes de Caixa Fora do RPPS	12	5.889.316.585,61	4.514.148.964,67
<b>CRÉDITOS A CURTO PRAZO</b>		<b>3.132.583.857,08</b>	<b>2.650.383.941,21</b>
Créditos Tributários a Receber	13	3.044.479.203,52	2.541.679.387,66
Clientes, Créditos Intra e Empréstimos e Financiamentos Concedidos	14	88.104.653,56	108.704.553,55
<b>DEMAIS CRÉDITOS E VALORES A CURTO PRAZO</b>		<b>1.269.494.357,60</b>	<b>1.197.402.376,83</b>
Adiantamentos e Depósitos Restituíveis	15	1.069.676.916,15	836.339.149,90
Outros Créditos e Valores a Curto Prazo	16	199.817.441,45	361.063.226,93
<b>INVESTIMENTOS E APLICAÇÕES TEMPORÁRIAS A CURTO PRAZO - RPPS - FUNAPREV</b>	17	<b>54.007.572,58</b>	<b>16.149.279,67</b>
<b>ESTOQUES</b>	18	<b>696.971.603,08</b>	<b>648.428.705,83</b>
<b>VARIAÇÕES PATRIMONIAIS DIMINUTIVAS PAGAS ANTECIPADAMENTE</b>	19	<b>8.193.424,45</b>	<b>7.540.993,02</b>
<b>TOTAL DO ATIVO CIRCULANTE</b>		<b>11.472.134.365,36</b>	<b>9.379.404.600,35</b>
<b>ATIVO NÃO CIRCULANTE</b>			
<b>ATIVO REALIZÁVEL A LONGO PRAZO</b>		<b>14.886.825.372,06</b>	<b>13.315.711.475,92</b>
Dívida Ativa e Créditos Administrativos a Longo Prazo	20	14.043.573.543,22	12.548.891.848,03
Demais Créditos e Valores a Longo Prazo	21	764.736.704,05	688.304.503,10
Investimentos e Aplicações Temporárias a Longo Prazo	22	78.515.124,79	78.515.124,79
<b>INVESTIMENTOS</b>	23	<b>11.787.426.846,50</b>	<b>11.317.506.033,79</b>
<b>IMOBILIZADO</b>	24	<b>30.111.726.054,36</b>	<b>11.533.099.685,08</b>
<b>INTANGÍVEL</b>	25	<b>149.440.557,94</b>	<b>127.671.261,44</b>
<b>TOTAL DO ATIVO NÃO CIRCULANTE</b>		<b>56.935.418.830,86</b>	<b>36.293.988.456,23</b>
<b>TOTAL DO ATIVO</b>		<b>68.407.553.196,22</b>	<b>45.673.393.056,58</b>
<b>PASSIVO E PATRIMÔNIO LÍQUIDO</b>		<b>EXERCÍCIO ATUAL</b>	<b>EXERCÍCIO ANTERIOR</b>
<b>PASSIVO CIRCULANTE</b>			
<b>OBRIGAÇÕES TRABALHISTAS, PREVIDENCIÁRIAS E ASSISTENCIAIS A PAGAR A CURTO PRAZO</b>	26	<b>1.016.853.204,93</b>	<b>1.680.920.698,56</b>
<b>EMPRÉSTIMOS E FINANCIAMENTOS - CURTO PRAZO</b>	27	<b>1.226.746.644,71</b>	<b>1.169.427.048,61</b>
<b>FORNECEDORES E CONTAS A PAGAR A CURTO PRAZO</b>	28	<b>1.062.591.047,40</b>	<b>899.154.920,37</b>
<b>OBRIGAÇÕES FISCAIS A CURTO PRAZO</b>	29	<b>25.677.854,38</b>	<b>27.693.780,50</b>
<b>OBRIGAÇÕES DE REPARTIÇÃO A OUTROS ENTES</b>	30	<b>321.536.175,26</b>	<b>338.155.974,15</b>
<b>OUTRAS PROVISÕES A CURTO PRAZO</b>	31	<b>709.295.070,24</b>	<b>738.178.022,24</b>
<b>DEMAIS OBRIGAÇÕES A CURTO PRAZO</b>		<b>1.876.206.676,12</b>	<b>1.704.822.489,75</b>
Consignações, Imposto de Renda Retido na Fonte e Fundeb e Remeter	32	642.197.630,50	474.210.204,85
Fundos Garantidores dos Depósitos Judiciais - EC 99/2017	33	397.461.719,03	319.251.868,14
Demais Depósitos de Terceiros, Operações Vinculadas, Valores Restituíveis e a Classificar	34	836.547.326,59	911.360.416,76
<b>TOTAL DO PASSIVO CIRCULANTE</b>		<b>6.238.906.673,04</b>	<b>6.558.352.934,18</b>
<b>PASSIVO NÃO CIRCULANTE</b>			
<b>OBRIGAÇÕES TRABALHISTAS, PREVIDENCIÁRIAS E ASSISTENCIAIS A PAGAR A LONGO PRAZO</b>	26	<b>49.693.532,64</b>	<b>319.192.842,83</b>
<b>EMPRÉSTIMOS E FINANCIAMENTOS - LONGO PRAZO</b>	27	<b>15.358.906.232,41</b>	<b>15.519.486.699,19</b>
<b>OBRIGAÇÕES FISCAIS A LONGO PRAZO</b>	29	<b>5.815.656,53</b>	<b>7.790.043,16</b>
<b>PROVISÕES A LONGO PRAZO</b>		<b>103.512.273.126,70</b>	<b>92.723.542.472,76</b>
Provisões Matemáticas Atuariais	35	102.680.572.533,66	91.966.208.525,33
Outras Provisões a Longo Prazo	31	831.700.593,04	757.333.947,43
<b>DEMAIS OBRIGAÇÕES A LONGO PRAZO</b>		<b>927.596.890,72</b>	<b>881.707.239,55</b>
Obrigações Pelo Uso dos Depósitos Judiciais - EC 99/2017	33	313.352.112,02	279.700.774,05
Demais Depósitos Não Judiciais, Operações Vinculadas, Valores Restituíveis e a Classificar	34	614.244.778,70	602.006.465,50
<b>TOTAL DO PASSIVO NÃO CIRCULANTE</b>		<b>119.854.285.439,00</b>	<b>109.451.719.297,49</b>
<b>PATRIMÔNIO LÍQUIDO</b>	36		
<b>PATRIMÔNIO SOCIAL E CAPITAL SOCIAL</b>		<b>29.967.414,58</b>	<b>29.967.414,58</b>
<b>RESERVAS DE CAPITAL</b>		<b>28.699.976,11</b>	<b>28.699.976,11</b>
<b>RESERVAS DE LUCROS</b>		<b>8.518.811,03</b>	<b>8.518.811,03</b>
<b>DEMAIS RESERVAS</b>		<b>4.642.647,24</b>	<b>4.963.843,33</b>
<b>RESULTADOS ACUMULADOS</b>		<b>(57.757.467.764,78)</b>	<b>(70.408.829.220,14)</b>
Déficits Acumulados		(56.781.575.646,24)	(69.442.562.881,64)
Prejuízos Acumulados		(975.892.118,54)	(966.266.338,50)
<b>TOTAL DO PATRIMÔNIO LÍQUIDO</b>		<b>(57.685.638.915,82)</b>	<b>(70.336.679.175,09)</b>
<b>TOTAL DO PASSIVO E DO PATRIMÔNIO LÍQUIDO</b>		<b>68.407.553.196,22</b>	<b>45.673.393.056,58</b>

As notas explicativas são parte integrante das demonstrações contábeis

RECIFE, 31 DE DEZEMBRO DE 2021

PAULO FRANCISCO FERREIRA  
Contador Geral do Estado  
Reg. 024438/O-5 - CRC - PE

PAULO HENRIQUE SARAIVA CÂMARA  
Governador



## QUADRO DO SUPERÁVIT/DÉFICIT FINANCEIRO

ESTADO DE PERNAMBUCO  
SECRETARIA DA FAZENDA  
COORDENAÇÃO DE CONTROLE DO TESOUREO ESTADUAL  
CONTADORIA GERAL DO ESTADO

EXERCÍCIO 2021

QUADRO 13A

R\$1,00

(Anexo 14 da Lei 4.320/64)

FONTES DE RECURSOS	EXERCÍCIO ATUAL	EXERCÍCIO ANTERIOR
0101 - RECURSOS ORDINÁRIOS - ADM. DIRETA	575.837.882,65	(639.419.608,50)
0102 - RECURSOS DE CONVÊNIOS A FUNDO PERDIDO/CONTRATO DE REPASSE - ADM. DIRETA	683.349.831,05	675.091.529,34
0103 - RECURSOS DE OPERAÇÕES DE CRÉDITO - ADM. DIRETA	37.491.140,53	153.891.681,91
0104 - RECURSOS DIRETAMENTE ARRECADADOS - ADM. DIRETA	72.455.680,17	49.503.696,52
0105 - RECURSOS DO SALÁRIO-EDUCAÇÃO - ADM. DIRETA	62.867.964,34	41.580.857,50
0106 - RECURSOS DE COMPENSAÇÃO FINANCEIRA - ADM. DIRETA	0,00	0,00
0108 - RECURSOS DO INDESP - ADM. DIRETA	4.102.472,92	3.154.157,57
0109 - FUNDO DE MANUTENÇÃO E DESENV.DA EDUC.BÁSICA E DE VALORIZAÇÃO DOS PROFISSIONAIS	271.931.607,37	84.369.540,88
0110 - RECURSOS DE OUTRAS TRANSFERÊNCIAS VOLUNTÁRIAS - ADM. DIRETA	0,00	0,00
0115 - FUNDO DE APERFEIÇOAMENTO PROFISSIONAL E DE REEQUIPAMENTO TÉCNICO DO TRIBUNAL	25.699.871,67	22.881.695,71
0116 - RECURSOS DO FUNDO ESTADUAL DE COMBATE E ERRADICAÇÃO DA POBREZA - FECEP	27.745.813,72	156.465.398,92
0118 - RECURSOS DA CONTRIBUIÇÃO DE INTERVENÇÃO NO DOMÍNIO ECONÓMICO - CIDE	(16.237.408,16)	(16.266.016,01)
0119 - RECURSOS DECORR.DA OPER.DA CONTA ÚNICA PARA PROJETOS DE RESPSOCIAL E MODERN.	416.042.285,22	42.179.780,99
0120 - RECURSOS DECORRENTES DA OPERACIONALIZAÇÃO DA CONTA ÚNICA PARA MODERNIZAÇÃO	30.163.802,49	26.398.403,16
0121 - RECURSOS PROVENIENTES DA ALIENAÇÃO DE OUTROS ATIVOS	14.397.381,05	11.481.904,08
0123 - RECURSOS DO FUNDO ESPECIAL DE COMBATE ÀS SITUAÇÕES DE EMERGÊNCIA E CALAMIDADE	3.097.020,49	3.069.826,32
0124 - RECURSOS DO FUNDO ESPECIAL DE REAPARELHAMENTO E MODERNIZAÇÃO DO PODER	123.536.197,35	88.943.723,26
0125 - FUNDO DE APERFEIÇOAMENTO DAS ATIVIDADES FAZENDÁRIAS - FAAF	4.455.438,46	0,00
0126 - COMPENSAÇÃO FINANCEIRA DE RECURSOS HÍDRICOS	24.323.260,65	22.812.511,12
0127 - COMPENSAÇÃO FINANCEIRA DE RECURSOS MINERAIS	10.809.791,09	9.616.353,35
0128 - COMPENSAÇÃO FINANCEIRA DE RECURSOS DO FUNDO DO PETRÓLEO	76.308.152,35	39.082.736,49
0132 - PROGRAMA MULTISSETORIAL DE APOIO AO DESENVOLVIMENTO SUSTENTÁVEL DE	0,00	0,00
0133 - RECURSOS DE OPERAÇÃO DE CRÉDITO PARA POLÍTICAS DE DESENVOLVIMENTO - DPL (LEI NO	0,00	0,00
0137 - RECURSOS DO PBL (BID) - PROCONFIS/PE	0,00	0,00
0140 - OPERAÇÕES DE CRÉDITO MULTISSETORIAIS	235.790.151,17	96.746.911,19
0144 - RECURSOS DO SUS EXCLUSIVE CONVÊNIOS- ADM.DIRETA	638.129.764,14	615.808.652,45
0145 - RECURSOS DO FUNDO DE ENFRENTAMENTO À VIOLÊNCIA - FEV	2.138.350,27	2.123.449,81
0150 - RECURSOS DO FUNDO PENITENCIÁRIO DO ESTADO DE PERNAMBUCO - FUNPEPE	25.243.072,07	33.866.713,36
0151 - RECURSOS ORIUNDOS DE REPASSES DE DEPÓSITOS JUDICIAIS E ADMINISTRATIVOS DO	213.051.934,75	75.768.017,47
0152 - RECURSOS DO FUNDO DE INOVAÇÃO DO ESTADO DE PERNAMBUCO - INOVAR-PE	49.469.487,24	35.457.954,55
0153 - FUNDO DE APERFEIÇOAMENTO E ESTRUTURAÇÃO DA PROCURADORIA GERAL DO ESTADO DE	11.688.639,91	7.067.471,62
0154 - RECURSOS DO FUNDO DE DESENVOLVIMENTO INSTITUCIONAL DO MINISTÉRIO PÚBLICO DE	1.257.449,33	1.157.108,49
0155 - RECURSOS DO FUNDO ESPECIAL DE AMPARO AOS MUNICÍPIOS ATINGIDOS PELAS CHUVAS -	2.933,10	2.844,91
0157 - RECURSOS DO FUNDO ESTADUAL DE SEGURANÇA DOS MAGISTRADOS - FUNSEG	20.475.335,50	11.769.852,01
0158 - RECURSOS FEDERAIS PARA O FUNDO ESTADUAL DO TRABALHO DO ESTADO DE PERNAMBUCO	1.416.824,00	0,00
0159 - RECURSOS DO FUNDO DE REEQUIPAMENTO DE POLÍCIA CIVIL DE PERNAMBUCO - FUNREPOL	8.377.745,92	3.924.088,54
0160 - RECURSOS DO FUNDO ESTADUAL DE SEGURANÇA PÚBLICA E DEFESA SOCIAL DE	85.817.979,70	65.120.785,97
0161 - RECURSOS VINCULADOS A AÇÕES DE RESSOCIALIZAÇÃO, REPRESSÃO À CRIMINALIDADE E À	49.552.176,84	32.407.043,32
0162 - RECURSOS ORIUNDOS DA CESSÃO ONEROSA DO BÔNUS DE ASSINATURA DO PRÉ-SAL PARA	0,00	0,00
0163 - RECURSOS DO FUNDO ESTADUAL DE ENFRENTAMENTO AO CORONAVÍRUS - FEEC	7.989.914,77	7.722.095,61
0164 - RECURSOS DA LC 173/2020, ART. 50, INCISO I - APLICAÇÃO SUS E SUAS	212.569,85	212.569,85
0165 - RECURSOS DA LC 173/2020, ART. 50, INCISO II - LIVRE APLICAÇÃO	0,00	487.023.555,83
0166 - RECURSOS DA LEI FEDERAL NO 14.017/2020	299.732,87	16.386.339,16
0172 - RECURSOS DE OUTRAS TRANSFERÊNCIAS RECEBIDAS - ADMINISTRAÇÃO DIRETA	48.103,31	48.103,31
0241 - RECURSOS PRÓPRIOS - ADM. INDIRETA	23.174.308,85	(110.863.245,61)
0242 - RECURSOS DE CONVÊNIOS A FUNDO PERDIDO/CONTRATO DE REPASSE - ADM. INDIRETA	3.761.501,75	3.618.777,74
0244 - RECURSOS DO SUS EXCLUSIVE CONVÊNIOS - ADM. INDIRETA	54.354.786,98	37.844.281,68
0245 - RECURSOS DO FUNDO DE DESENVOLVIMENTO SOCIAL - FDS - ADM. INDIRETA	1.508.047,04	1.508.047,04
0246 - RECURSOS DO FUNDO RODOVIÁRIO, FERROVIÁRIO E AQUAVIÁRIO DE PERNAMBUCO - FURPE	859.007,87	154.741.095,51
0248 - RECURSOS DO FUNCULTURA - ADM. INDIRETA	20.871.417,85	14.746.292,02
0250 - RECURSOS DE OUTRAS TRANSFERÊNCIAS VOLUNTÁRIAS - ADM. INDIRETA	3.749,75	3.749,75
0251 - RECURSOS PROVENIENTES DA ALIENAÇÃO DE OUTROS ATIVOS - ADM.INDIRETA	3.640.550,39	3.412.120,25
0255 - RECURSOS CAPTADOS PARA AUMENTO DE CAPITAL - DIVERSOS	(6.529.533,02)	(6.529.533,02)
0261 - RECURSOS CAPTADOS PARA COMPENSAÇÃO AMBIENTAL	78.674.914,27	(64.810.012,11)
0265 - RECURSOS VINCULADOS AO RPPS - PLANO PREVIDENCIÁRIO - FUNAPREV	53.961.451,88	16.132.677,44
0266 - RECURSOS VINCULADOS AO SISTEMA DE PROTEÇÃO SOCIAL DOS MILITARES (SPSM)	(24.731.661,32)	0,00
0271 - RECURSOS ORDINÁRIOS ORIUNDOS DO FUNDO ESTADUAL DE SAÚDE - FES-PE	(20.756.379,03)	(23.699.395,93)
0272 - RECURSOS DE OUTRAS TRANSFERÊNCIAS RECEBIDAS - ADMINISTRAÇÃO INDIRETA	0,00	0,00
<b>TOTAL DAS FONTES DE RECURSOS</b>	<b>3.988.132.513,41</b>	<b>2.293.556.584,82</b>

As notas explicativas são parte integrante das demonstrações contábeis

RECIFE, 31 DE DEZEMBRO DE 2021

PAULO FRANCISCO FERREIRA  
Contador Geral do Estado  
Reg. 024438/O-5 - CRC - PE

PAULO HENRIQUE SARAIVA CÂMARA  
Governador



## QUADRO DAS CONTAS DE COMPENSAÇÃO

ESTADO DE PERNAMBUCO  
SECRETARIA DA FAZENDA  
COORDENAÇÃO DE CONTROLE DO TESOIRO ESTADUAL  
CONTADORIA GERAL DO ESTADO

EXERCÍCIO 2021  
QUADRO 13B

R\$1,00

(Anexo 14 da Lei 4.320/64)

CONTAS DE COMPENSAÇÃO	EXERCÍCIO ATUAL	EXERCÍCIO ANTERIOR
<b>Atos Potenciais Ativos</b>		
Garantias e Contragarantias Recebidas	1.007.559.065,77	844.959.060,27
Direitos Conveniados e Outros Instrumentos Congêneres	14.956.733.030,58	15.193.139.255,89
Direitos Contratuais	4.619.470.215,35	4.530.970.215,35
Outros atos potenciais ativos	0,00	181,14
<b>Total dos Atos Potenciais Ativos</b>	<b>20.583.762.311,70</b>	<b>20.569.068.712,65</b>
<b>Atos Potenciais Passivos</b>		
Garantias e Contragarantias Concedidas	164.593.940,06	164.593.939,98
Obrigações Contratuais	71.283.088,53	64.788.542,02
Outros Atos Potenciais Passivos	71.968.231,37	68.000.293,11
<b>Total dos Atos Potenciais Passivos</b>	<b>307.845.259,96</b>	<b>297.382.775,11</b>

As notas explicativas são parte integrante das demonstrações contábeis

RECIFE, 31 DE DEZEMBRO DE 2021

PAULO FRANCISCO FERREIRA  
Contador Geral do Estado  
Reg. 024438/O-5 - CRC - PE

PAULO HENRIQUE SARAIVA CÂMARA  
Governador



## QUADRO DOS ATIVOS E PASSIVOS FINANCEIROS E PERMANENTES

ESTADO DE PERNAMBUCO  
SECRETARIA DA FAZENDA  
COORDENAÇÃO DE CONTROLE DO TESOUREO ESTADUAL  
CONTADORIA GERAL DO ESTADO

EXERCÍCIO 2021  
QUADRO 13C  
R\$1,00

(Anexo 14 da Lei 4.320/64)

	EXERCÍCIO ATUAL	EXERCÍCIO ANTERIOR
<b>ATIVO (I)</b>		
Ativo Financeiro	7.138.330.721,04	5.524.408.209,29
Ativo Permanente	61.269.222.475,18	40.148.984.847,29
<b>Total do Ativo</b>	<b>68.407.553.196,22</b>	<b>45.673.393.056,58</b>
<b>PASSIVO (II)</b>		
Passivo Financeiro	3.150.198.207,63	3.230.851.624,47
Passivo Permanente	123.361.375.430,38	112.779.220.607,20
<b>Total do Passivo</b>	<b>126.511.573.638,01</b>	<b>116.010.072.231,67</b>
<b>Saldo Patrimonial (III) = (I - II)</b>	<b>(58.104.020.441,79)</b>	<b>(70.336.679.175,09)</b>
Restos a Pagar Não Processados (IV)	(418.381.525,97)	-
<b>Patrimônio Líquido no Balanço Patrimonial (V) = (III - IV)</b>	<b>(57.685.638.915,82)</b>	<b>(70.336.679.175,09)</b>

As notas explicativas são parte integrante das demonstrações contábeis

RECIFE, 31 DE DEZEMBRO DE 2021

PAULO FRANCISCO FERREIRA  
Contador Geral do Estado  
Reg. 024438/O-5 - CRC - PE

PAULO HENRIQUE SARAIVA CÂMARA  
Governador





# DEMONSTRAÇÃO DAS MUTAÇÕES CONSOLIDADAS DO PATRIMÔNIO LÍQUIDO

ESTADO DE PERNAMBUCO  
SECRETARIA DA FAZENDA  
COORDENAÇÃO DE CONTROLE DO TESOUREI ESTADUAL  
CONTADORIA GERAL DO ESTADO

EXERCÍCIO 2021  
QUADRO 13D

R\$1,00

(ANEXO 14 DA LEI 4.320/64)

ESPECIFICAÇÃO	PATRIMÔNIO SOCIAL E CAPITAL SOCIAL	RESERVAS DE CAPITAL	RESERVAS DE LUGROS	DEMAIS RESERVAS	RESULTADOS ACUMULADOS		TOTAL
					DÉFICITS ACUMULADOS	PREJUÍZOS ACUMULADOS	
SALDOS EM 31/12/2019	29.967.414,58	28.699.976,11	5.185.783,03	5.285.039,42	(47.998.211.110,44)	(972.099.589,99)	(48.901.172.487,29)
INCORPORAÇÃO RESERVAS EMPRESA PERNAMBUCANA DE COMUNICAÇÃO S/A	-	-	3.333.028,00	-	-	(3.333.028,00)	-
AJUSTES DE EXERCÍCIOS ANTERIORES	-	-	-	-	752.137.032,31	14.706.406,19	766.843.438,50
RESULTADO DO EXERCÍCIO	-	-	-	-	(22.196.488.803,51)	(5.540.126,70)	(22.202.028.930,21)
REALIZAÇÃO RESERVA DE REAVALIAÇÃO INSTITUTO AGRÔNOMICO PE - IPA	-	-	-	(321.196,09)	-	-	(321.196,09)
SALDOS EM 31/12/2020	29.967.414,58	28.699.976,11	8.518.811,03	4.963.843,33	(69.442.562.881,64)	(966.266.338,50)	(70.336.679.175,09)
AJUSTES DE EXERCÍCIOS ANTERIORES	-	-	-	-	18.127.810.960,71	12.800.175,46	18.140.611.136,17
RESULTADO DO EXERCÍCIO	-	-	-	-	(5.466.823.725,31)	(22.425.955,50)	(5.489.249.680,81)
REALIZAÇÃO RESERVA DE REAVALIAÇÃO INSTITUTO AGRÔNOMICO PE - IPA	-	-	-	(321.196,09)	-	-	(321.196,09)
SALDOS EM 31/12/2021	29.967.414,58	28.699.976,11	8.518.811,03	4.642.647,24	(56.781.575.646,24)	(975.892.118,54)	(57.685.638.915,82)

As notas explicativas são parte integrante das demonstrações contábeis

RECIFE, 31 DE DEZEMBRO DE 2021

PAULO FRANCISCO FERREIRA  
Contador Geral do Estado  
Reg. 02.443870-5 - CRC - PE

PAULO HENRIQUE SARAIVA CÂMARA  
Governador



# DEMONSTRAÇÃO DAS VARIAÇÕES PATRIMONIAIS CONSOLIDADAS

ESTADO DE PERNAMBUCO  
SECRETARIA DA FAZENDA  
COORDENAÇÃO DE CONTROLE DO TESOIRO ESTADUAL  
CONTADORIA GERAL DO ESTADO

EXERCÍCIO 2021

QUADRO 14

R\$1,00

(Anexo 15 da Lei 4.320/64)

	EXERCÍCIO ATUAL	EXERCÍCIO ANTERIOR
<b>VARIAÇÃO PATRIMONIAL AUMENTATIVA</b>		
<b>IMPOSTOS, TAXAS E CONTRIBUIÇÕES DE MELHORIA</b>	31.966.523.676,54	25.451.546.817,15
IMPOSTOS	30.890.909.146,16	24.568.749.576,28
TAXAS	1.075.614.530,38	882.797.240,87
<b>CONTRIBUIÇÕES</b>	1.809.929.891,65	1.658.448.694,59
CONTRIBUIÇÕES SOCIAIS	1.809.929.891,65	1.658.448.694,59
<b>EXPLORAÇÃO E VENDA DE BENS, SERVIÇOS E DIREITOS</b>	1.480.745.662,93	743.182.627,86
VENDA DE PRODUTOS	2.969.012,31	1.061.455,05
EXPLORAÇÃO DE BENS E DIREITOS E PRESTAÇÃO DE SERVIÇOS	1.477.776.650,62	742.121.172,81
<b>VARIAÇÕES PATRIMONIAIS AUMENTATIVAS FINANCEIRAS</b>	3.260.868.859,80	3.235.028.395,82
JUROS E ENCARGOS DE EMPRÉSTIMOS E FINANCIAMENTOS CONCEDIDOS	1.295.842.577,23	910.415.087,16
JUROS E ENCARGOS DE MORA	234.299.015,37	202.934.582,86
VARIAÇÕES MONETÁRIAS E CAMBIAIS	1.475.053.231,21	1.984.934.933,99
REMUNERAÇÃO DE DEPÓSITOS BANCÁRIOS E APLICAÇÕES FINANCEIRAS	255.652.848,59	136.728.769,52
OUTRAS VARIAÇÕES PATRIMONIAIS AUMENTATIVAS - FINANCEIRAS	21.187,40	15.022,29
<b>TRANSFERÊNCIAS E DELEGAÇÕES RECEBIDAS</b>	14.430.587.312,34	13.422.576.991,12
TRANSFERÊNCIAS INTERGOVERNAMENTAIS	14.363.853.686,77	13.381.375.457,91
TRANSFERÊNCIAS DAS INSTITUIÇÕES PRIVADAS	66.622.225,57	41.101.822,01
TRANSFERÊNCIAS DO EXTERIOR	106.260,00	-
TRANSFERÊNCIAS DE PESSOAS FÍSICAS	5.140,00	99.711,20
<b>VALORIZAÇÃO E GANHOS COM ATIVOS E DESINCORPORAÇÃO DE PASSIVOS</b>	396.447.203,53	326.588.679,60
REAVALIAÇÃO DE ATIVOS	89.830.134,55	36.812.166,83
GANHOS COM ALIENAÇÃO	1.365.934,34	-
GANHOS COM INCORPORAÇÃO DE ATIVOS	150.416.685,65	129.207.624,49
DESINCORPORAÇÃO DE PASSIVOS	154.834.448,99	160.568.888,28
<b>OUTRAS VARIAÇÕES PATRIMONIAIS AUMENTATIVAS</b>	1.908.196.337,55	2.115.526.135,87
RESULTADO POSITIVO DE PARTICIPAÇÕES	100.657.931,54	201.968.237,05
REVERSÃO DE PROVISÕES E AJUSTES DE PERDAS	700.257.443,47	1.088.812.420,44
DIVERSAS VARIAÇÕES PATRIMONIAIS AUMENTATIVAS	1.107.280.962,54	824.745.478,38
<b>TOTAL DAS VARIAÇÕES PATRIMONIAIS AUMENTATIVAS (I)</b>	<b>55.253.298.944,34</b>	<b>46.952.898.342,01</b>
<b>VARIAÇÃO PATRIMONIAL DIMINUTIVA</b>		
<b>PESSOAL E ENCARGOS</b>	11.840.848.031,14	11.753.081.864,39
REMUNERAÇÃO A PESSOAL	10.653.434.261,03	10.328.339.758,63
ENCARGOS PATRONAIS	393.667.785,08	442.475.408,46
BENEFÍCIOS A PESSOAL	658.504.981,71	673.985.514,53
OUTRAS VARIAÇÕES PATRIMONIAIS DIMINUTIVAS - PESSOAL E ENCARGOS	135.241.003,32	308.281.182,77
<b>BENEFÍCIOS PREVIDENCIÁRIOS E ASSISTENCIAIS</b>	6.956.612.293,89	6.739.866.544,95
APOSENTADORIAS E REFORMAS	5.257.029.539,60	5.150.987.145,92
PENSÕES	1.601.577.054,65	1.537.594.260,59
OUTROS BENEFÍCIOS PREVIDENCIÁRIOS E ASSISTENCIAIS	98.005.699,64	51.285.138,44
<b>USO DE BENS, SERVIÇOS E CONSUMO DE CAPITAL FIXO</b>	7.634.170.043,34	6.331.237.539,19
USO DE MATERIAL DE CONSUMO	1.149.267.388,92	801.504.785,71
SERVIÇOS	6.432.424.689,00	5.496.058.726,44
DEPRECIÇÃO, AMORTIZAÇÃO E EXAUSTÃO	52.477.965,42	33.674.027,04
<b>VARIAÇÕES PATRIMONIAIS DIMINUTIVAS FINANCEIRAS</b>	2.789.893.242,05	4.477.356.892,23
JUROS E ENCARGOS DE EMPRÉSTIMOS E FINANCIAMENTOS OBTIDOS	571.634.520,28	563.432.092,47
JUROS E ENCARGOS DE MORA	3.041.570,97	2.067.612,53
VARIAÇÕES MONETÁRIAS E CAMBIAIS	2.212.309.747,65	3.910.719.944,81
OUTRAS VARIAÇÕES PATRIMONIAIS DIMINUTIVAS - FINANCEIRAS	2.907.403,15	1.137.242,42
<b>TRANSFERÊNCIAS E DELEGAÇÕES CONCEDIDAS</b>	13.283.143.071,50	10.592.134.866,65
TRANSFERÊNCIAS INTERGOVERNAMENTAIS	11.290.198.007,09	9.122.083.376,51
TRANSFERÊNCIAS A INSTITUIÇÕES PRIVADAS	1.974.021.021,66	1.434.786.573,40
TRANSFERÊNCIAS A CONSÓRCIOS PÚBLICOS	75.000,00	-
TRANSFERÊNCIAS AO EXTERIOR	11.931.000,00	9.728.500,00
OUTRAS TRANSFERÊNCIAS E DELEGAÇÕES CONCEDIDAS	6.918.042,75	25.536.416,74
<b>DESVALORIZAÇÃO E PERDA DE ATIVOS E INCORPORAÇÃO DE PASSIVOS</b>	1.623.092.690,02	6.610.728.209,39
REAVALIAÇÃO, REDUÇÃO A VALOR RECUPERÁVEL E AJUSTE PARA PERDAS	26.402.076,54	14.633.152,66
PERDAS COM ALIENAÇÃO	90,70	-
PERDAS INVOLUNTÁRIAS	13.374,33	6.990,48
INCORPORAÇÃO DE PASSIVOS	-	5.678.745.545,53
DESINCORPORAÇÃO DE ATIVOS	1.596.677.148,45	917.342.520,72
<b>TRIBUTÁRIAS</b>	356.043.022,85	322.601.856,40
IMPOSTOS, TAXAS E CONTRIBUIÇÕES DE MELHORIA	8.218.025,42	11.547.537,54
CONTRIBUIÇÕES	347.824.997,43	311.054.318,86
<b>OUTRAS VARIAÇÕES PATRIMONIAIS DIMINUTIVAS</b>	16.258.746.230,36	22.327.919.499,02
PREMIAÇÕES	68.451.934,49	65.094.604,03
RESULTADO NEGATIVO DE PARTICIPAÇÕES	35.700.671,83	51.128.777,28
INCENTIVOS	102.091.420,46	72.797.814,69
SUBVENÇÕES ECONÔMICAS	3.274.605,00	-
VPD DE CONSTITUIÇÃO DE PROVISÕES	15.346.410.813,62	21.613.575.212,34
DIVERSAS VARIAÇÕES PATRIMONIAIS DIMINUTIVAS	702.816.784,96	525.323.090,68
<b>TOTAL DAS VARIAÇÕES PATRIMONIAIS DIMINUTIVAS (II)</b>	<b>60.742.548.625,15</b>	<b>69.154.927.272,22</b>
<b>RESULTADO PATRIMONIAL DO PERÍODO (III) = (I - II)</b>	<b>(5.489.249.680,81)</b>	<b>(22.202.028.930,21)</b>

As notas explicativas são parte integrante das demonstrações contábeis

RECIFE, 31 DE DEZEMBRO DE 2021

PAULO FRANCISCO FERREIRA  
Contador Geral do Estado  
Reg. 024438/0-5 - CRC - PE

PAULO HENRIQUE SARAIVA CÂMARA  
Governador



Secretaria da Fazenda

---



GOVERNO DO ESTADO

**PERNAMBUCO**

MAIS TRABALHO MAIS FUTURO

# Notas Explicativas



# Notas Explicativas

<b>BASE DE ELABORAÇÃO DAS DEMONSTRAÇÕES CONTÁBEIS</b> .....	<b>3</b>
01 – CONTEXTO OPERACIONAL .....	3
02 – RELAÇÃO DAS EMPRESAS CONTROLADAS PELO ESTADO DE PERNAMBUCO .....	3
03 – RELAÇÃO DOS ÓRGÃOS, FUNDOS E ENTIDADES CONSOLIDADOS – DE ACORDO COM A LEI ORÇAMENTÁRIA ANUAL DE 2021 .....	4
04 – RELAÇÃO NOMINAL DE ÓRGÃOS, ENTIDADES E FUNDOS CONSOLIDADOS – UNIDADES GESTORAS DO PODER EXECUTIVO .....	5
05 – CISÕES, FUSÕES, INCORPORAÇÕES, TRANSFORMAÇÕES, LIQUIDAÇÕES E EXTINÇÕES .....	7
06 – DEFINIÇÕES .....	7
07 – CONVERGÊNCIA AOS PADRÕES INTERNACIONAIS DE CONTABILIDADE .....	10
08 – SUMÁRIO DAS PRINCIPAIS PRÁTICAS CONTÁBEIS .....	11
09 – AJUSTES DA CONSOLIDAÇÃO E RECLASSIFICAÇÕES NA APRESENTAÇÃO DO BALANÇO DO EXERCÍCIO ANTERIOR .....	14
<b>BALANÇO PATRIMONIAL</b> .....	<b>15</b>
<i>ATIVO</i> .....	<i>15</i>
10 – CAIXA E EQUIVALENTES DE CAIXA - REGIME PRÓPRIO DE PREVIDÊNCIA SOCIAL / RPPS - FUNAFIN - FUNAPE .....	15
11 – CAIXA E EQUIVALENTES DE CAIXA - FUNDOS GARANTIDORES DE DEPÓSITOS JUDICIAIS .....	15
12 – CAIXA E EQUIVALENTES DE CAIXA - FORA DO RPPS .....	16
13 – CRÉDITOS TRIBUTÁRIOS A RECEBER .....	16
14 – CLIENTES, CRÉDITOS INTRA E EMPRÉSTIMOS E FINANCIAMENTOS CONCEDIDOS .....	16
15 – ADIANTAMENTOS E DEPÓSITOS RESTITUÍVEIS .....	17
16 – OUTROS CRÉDITOS E VALORES A CURTO PRAZO .....	17
17 – INVESTIMENTOS E APLICAÇÕES TEMPORÁRIAS A CURTO PRAZO – RPPS - FUNAPREV .....	18
18 – ESTOQUES .....	18
19 – VARIAÇÕES PATRIMONIAIS DIMINUTIVAS PAGAS ANTECIPADAMENTE .....	18
20 – DÍVIDA ATIVA E CRÉDITOS ADMINISTRATIVOS A LONGO PRAZO .....	19
21 – DEMAIS CRÉDITOS E VALORES A LONGO PRAZO .....	19
22 – INVESTIMENTOS E APLICAÇÕES TEMPORÁRIAS A LONGO PRAZO .....	19
23 – INVESTIMENTOS .....	20
24 – IMOBILIZADO .....	21
25 – INTANGÍVEL .....	22
<i>PASSIVO</i> .....	<i>22</i>
26 – OBRIGAÇÕES TRABALHISTAS, PREVIDENCIÁRIAS E ASSISTENCIAIS A PAGAR .....	22
27 – EMPRÉSTIMOS E FINANCIAMENTOS .....	23
28 – FORNECEDORES E CONTAS A PAGAR A CURTO PRAZO .....	24
29 – OBRIGAÇÕES FISCAIS .....	24
30 – OBRIGAÇÕES DE REPARTIÇÃO A OUTROS ENTES .....	25
31 – OUTRAS PROVISÕES .....	25
32 – CONSIGNAÇÕES, IMPOSTO DE RENDA NA FONTE E FUNDEB A REMETER .....	25
33 – FUNDOS GARANTIDORES E OBRIGAÇÕES PELO USO DE DEPÓSITOS JUDICIAIS - EC 99/2017 .....	26
34 – DEMAIS DEPÓSITOS DE TERCEIROS, OPERAÇÕES VINCULADAS, VALORES RESTITUÍVEIS E A CLASSIFICAR .....	26
35 – PROVISÕES MATEMÁTICAS ATUARIAIS .....	27
36 – PATRIMÔNIO LÍQUIDO .....	28
37 – QUADRO DOS ATIVOS E PASSIVOS FINANCEIROS E PERMANENTES .....	29
<b>38 – DEMONSTRAÇÃO DAS VARIAÇÕES PATRIMONIAIS</b> .....	<b>30</b>
<b>39 – BALANÇO ORÇAMENTÁRIO</b> .....	<b>32</b>
<b>40 – BALANÇO FINANCEIRO</b> .....	<b>35</b>
<b>41 – DEMONSTRAÇÃO DOS FLUXOS DE CAIXA</b> .....	<b>36</b>

## **OUTRAS NOTAS RELEVANTES ..... 37**

42 – FUNDEB.....	37
43 – PARCERIAS PÚBLICO-PRIVADAS .....	37
44 – QUOCIENTES PARA ANÁLISE DAS DEMONSTRAÇÕES.....	39
<i>Balanço Patrimonial</i> .....	39
<i>Demonstração das Variações Patrimoniais</i> .....	40
<i>Balanço Orçamentário</i> .....	41
<i>Balanço Financeiro</i> .....	42
<i>Demonstração dos Fluxos de Caixa</i> .....	43

# BASE DE ELABORAÇÃO DAS DEMONSTRAÇÕES CONTÁBEIS

## 01 – CONTEXTO OPERACIONAL

O Estado de Pernambuco, pessoa jurídica de direito público interno, inscrito no CNPJ sob o número 10.571.982/0001–25, tem sua sede administrativa situada na Praça da República, Bairro de Santo Antônio, Recife – PE, CEP 50.010–928. As atividades operacionais do Estado durante o exercício de 2021 estão amparadas pela Lei Estadual nº 17.121/2020 (Lei Orçamentária Anual – LOA) e pelas leis e decretos que autorizaram os créditos adicionais abertos durante o exercício de 2021.

O Balanço Geral do Estado apresenta o patrimônio de Pernambuco e os resultados alcançados no exercício findo em 31 de dezembro de 2021, fazendo parte da prestação de contas das ações governamentais executadas pelos diversos órgãos e entidades da Administração Pública, em cumprimento ao disposto no inciso XIX do art. 37 da Constituição Estadual.

As demonstrações contábeis que compõem o Balanço Geral do Estado, constituídas dos Balanços Orçamentário, Financeiro e Patrimonial, e das Demonstrações das Variações Patrimoniais, dos Fluxos de Caixa e das Mutações do Patrimônio Líquido, foram elaboradas em conformidade com as orientações do Manual de Contabilidade Aplicada ao Setor Público – (MCASP - 8ª edição) editado pela Secretaria do Tesouro Nacional (STN), que contemplam os dispositivos da Lei Federal nº 4.320/1964, da Lei Complementar nº 101/2000 (Lei de Responsabilidade Fiscal – LRF) e das Normas Brasileiras de Contabilidade Aplicadas ao Setor Público (NBCs TSP), quando aplicáveis, editadas pelo Conselho Federal de Contabilidade (CFC). Essas demonstrações também evidenciam o atendimento à Lei Estadual nº 7.741/1978, que disciplina a administração financeira do Estado de Pernambuco, no que se refere à elaboração, à aprovação e à execução do Orçamento, bem como suas repercussões sobre o patrimônio estadual.

As demonstrações contábeis estão apresentadas em reais, exceto quando indicado de outra forma.

Os dados para a elaboração do Balanço Geral do Estado foram obtidos da escrituração efetuada pelos órgãos e entidades da Administração Direta e Indireta no Sistema Corporativo e-Fisco, implantado no Estado de Pernambuco conforme o Decreto Estadual nº 31.276/2008.

As demonstrações contábeis integrantes do Balanço Geral do Estado incluem os dados consolidados da execução patrimonial, financeira e orçamentária dos órgãos e entidades que compõem o Governo do Estado de Pernambuco, conforme detalhados nos itens 3 e 4 destas Notas Explicativas

## 02 – RELAÇÃO DAS EMPRESAS CONTROLADAS PELO ESTADO DE PERNAMBUCO

São controladas diretamente aquelas empresas em que o Estado detenha mais de 50% das ações ordinárias, isto é, as ações com direito a voto. Em relação ao ente controlador, depois da vigência da LRF, essas empresas podem ser classificadas em dependentes e não dependentes. Considera-se dependente a empresa controlada que receba do ente controlador recursos financeiros para pagamento de despesas com pessoal ou de custeio em geral ou de capital, excluídos, no último caso, aqueles provenientes de aumento de participação acionária.

Somente as empresas estatais dependentes são consolidadas no Balanço Geral do Estado.

### Empresas Estatais Dependentes

Companhia Estadual de Habitação e Obras – CEHAB

Consórcio de Transportes da Região Metropolitana do Recife – CTM

Empresa de Turismo de Pernambuco Governador Eduardo Campos – EMPETUR

Empresa Pernambucana de Transporte Intermunicipal – EPTI

Empresa Pernambuco de Comunicação S/A – EPC

Instituto Agrônomo de Pernambuco – IPA

Pernambuco Participações e Investimentos S/A – PERPART

A participação do Estado nas empresas não dependentes é incorporada pelo método da equivalência patrimonial.

### Empresas Estatais Não Dependentes

Agência de Desenvolvimento Econômico de Pernambuco S/A – ADEPE

Agência de Fomento do Estado de Pernambuco – AGE

Companhia Editora de Pernambuco – CEPE

Companhia Pernambucana de Gás – COPERGÁS

Companhia Pernambucana de Saneamento – COMPESA

Complexo Industrial Portuário Governador Eraldo Gueiros – SUAPE

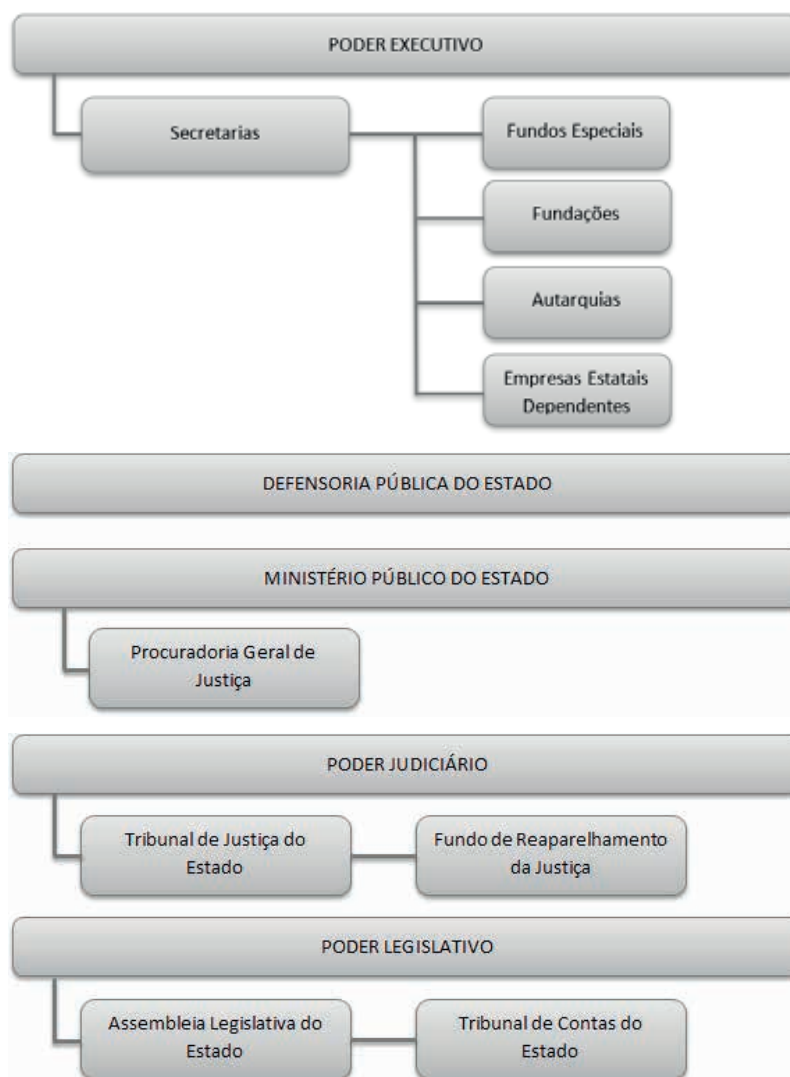
Laboratório Farmacêutico do Estado de Pernambuco Governador Miguel Arraes S/A – LAFEPE

Porto do Recife S/A

Porto Fluvial de Petrolina S/A

### 03 – RELAÇÃO DOS ÓRGÃOS, FUNDOS E ENTIDADES CONSOLIDADOS – de acordo com a Lei Orçamentária Anual de 2021

As demonstrações contábeis consolidadas refletem a aplicação dos recursos consignados nos Orçamentos Fiscal e da Seguridade Social, que abrangem os órgãos da Administração Direta do Poder Executivo, do Poder Legislativo, do Poder Judiciário, do Ministério Público e da Defensoria Pública, além das entidades que integram a Administração Indireta, representadas pelas Autarquias, pelas Fundações e pelas Empresas Estatais Dependentes.





## **04 – RELAÇÃO NOMINAL DE ÓRGÃOS, ENTIDADES E FUNDOS CONSOLIDADOS – Unidades Gestoras do Poder Executivo**

### **Governadoria**

Gabinete do Governador  
Vice-Governadoria  
Assessoria Especial ao Governador  
Gabinete de Projetos Estratégicos

### **Procuradoria Geral**

Procuradoria Geral do Estado

### **Defensoria Pública**

Defensoria Pública do Estado

### **Ministério Público**

Procuradoria Geral de Justiça

### **Secretarias**

Secretaria da Casa Civil  
Secretaria da Casa Militar  
Secretaria da Controladoria Geral do Estado  
Secretaria da Fazenda  
Secretaria do Trabalho, Emprego e Qualificação  
Secretaria da Mulher  
Secretaria de Administração  
Secretaria de Desenvolvimento Agrário  
Secretaria de Ciência, Tecnologia e Inovação  
Secretaria de Cultura  
Secretaria de Defesa Social  
Secretaria de Desenvolvimento Econômico  
Secretaria de Desenvolvimento Social, Criança e Juventude  
Secretaria de Educação e Esportes  
Secretaria de Desenvolvimento Urbano e Habitação  
Secretaria de Imprensa  
Secretaria de Justiça e Direitos Humanos  
Secretaria de Planejamento e Gestão  
Secretaria de Política de Prevenção à Violência e às Drogas  
Secretaria de Saúde  
Secretaria de Turismo e Lazer  
Secretaria do Meio Ambiente e Sustentabilidade  
Secretaria de Infraestrutura e Recursos Hídricos

### **Encargos Gerais do Estado**

Fundo Financeiro de Aposentadorias e Pensões dos Serv. do Estado de Pernambuco – FUNAFIN  
Fundo de Aposentadorias e Pensões dos Servidores do Estado de Pernambuco – FUNAPREV  
Recursos sob Supervisão da Secretaria da Fazenda  
Recursos sob Supervisão da Secretaria de Administração

### **Reserva de Contingência**

Reserva de Contingência

## **Fundos Especiais**

Fundo de Desenvolvimento da Região Metropolitana do Recife – FUNDERM  
Fundo de Eficiência Hídrica e Energética de Pernambuco – FEHEPE  
Fundo de Produção Penitenciária – FPP  
Fundo Estadual de Assistência Social – FEAS  
Fundo Estadual de Defesa dos Direitos da Criança e do Adolescente – FEDCA  
Fundo Estadual de Habitação de Interesse Social – FEHIS  
Fundo Estadual de Recursos Hídricos – FEHIDRO  
Fundo Estadual de Saúde – FES-PE  
Fundo Estadual dos Direitos do Idoso de Pernambuco – FEDIPE  
Fundo para Fomento a Programas Especiais de Pernambuco – FUPES-PE  
Fundo Estadual de Apoio ao Desenvolvimento Municipal – FEM

## **Autarquias**

Agência de Defesa e Fiscalização Agropecuária de Pernambuco – ADAGRO  
Agência de Regulação dos Serviços Públicos Delegados do Estado de Pernambuco – ARPE  
Agência Estadual de Meio Ambiente – CPRH  
Agência Estadual de Planejamento e Pesquisas de Pernambuco – CONDEPE/FIDEM  
Agência Estadual de Tecnologia da Informação – ATI  
Agência Pernambucana de Águas e Clima – APAC  
Centro de Abastecimento e Logística de Pernambuco – CEASA/PE  
Departamento de Estradas de Rodagem do Estado de Pernambuco – DER-PE  
Departamento Estadual de Trânsito de Pernambuco – DETRAN-PE  
Distrito Estadual de Fernando de Noronha  
Instituto de Identificação Tavares Buril - ITTB  
Instituto de Pesos e Medidas do Estado de Pernambuco – IPEM-PE  
Instituto de Recursos Humanos do Estado de Pernambuco – IRH-PE  
Instituto de Terras e Reforma Agrária do Estado de Pernambuco – ITERPE  
Junta Comercial do Estado de Pernambuco – JUCEPE  
Serviço de Proteção ao Consumidor - PROCON

## **Fundações**

Fundação de Amparo à Ciência e Tecnologia – FACEPE  
Fundação de Aposentadorias e Pensões dos Servidores do Estado de Pernambuco – FUNAPE  
Fundação de Atendimento Socioeducativo – FUNASE  
Fundação de Hematologia e Hemoterapia de Pernambuco – HEMOPE  
Fundação do Patrimônio Histórico e Artístico de Pernambuco – FUNDARPE  
Universidade de Pernambuco – UPE

## **Empresas Estatais Dependentes**

Companhia Estadual de Habitação e Obras – CEHAB  
Consórcio de Transportes da Região Metropolitana do Recife – CTM  
Empresa de Turismo de Pernambuco Governador Eduardo Campos – EMPETUR  
Empresa Pernambucana de Transporte Intermunicipal – EPTI  
Empresa Pernambuco de Comunicação S/A – EPC  
Instituto Agrônômico de Pernambuco – IPA  
Pernambuco Participações e Investimentos S/A – PERPART

Cabe salientar que, apesar de incluídos acima no rol das Unidades Gestoras do Poder Executivo, o Ministério Público e a Defensoria Pública do Estado possuem autonomia administrativa, financeira e orçamentária.

## 05 – CISÕES, FUSÕES, INCORPORAÇÕES, TRANSFORMAÇÕES, LIQUIDAÇÕES E EXTINÇÕES

No exercício de 2021 não ocorreram cisões, fusões, incorporações, transformações, liquidações e extinções relacionadas às entidades públicas vinculadas à administração indireta do Estado de Pernambuco.

## 06 – DEFINIÇÕES

A seguir, apresentam-se alguns conceitos com o objetivo de propiciar uma melhor compreensão das Demonstrações Contábeis do Balanço Geral do Estado.

**Amortização** – redução sistemática do valor de ativos correspondentes a direitos de propriedade e bens intangíveis que tiverem a vida útil econômica limitada.

**Ativo** – compreende os recursos controlados pela entidade como resultado de eventos passados e do qual se espera que resultem para a entidade benefícios econômicos futuros ou potencial de serviços. Abrange as disponibilidades, os direitos e os bens, tangíveis ou intangíveis adquiridos, formados, produzidos, recebidos, mantidos ou utilizados pelo setor público, que este seja portador ou represente um fluxo de benefícios, presente ou futuro, inerentes à prestação de serviços públicos.

**Ativo Circulante** – compreende os ativos que atendam a qualquer um dos seguintes critérios: sejam caixa ou equivalente de caixa; sejam realizáveis ou mantidos para venda ou consumo dentro do ciclo operacional da entidade; sejam realizáveis dentro dos doze meses seguintes à data da publicação das demonstrações contábeis.

**Ativo Financeiro** – compreende os créditos e os valores realizáveis, independentemente de autorização orçamentária, e os valores numerários.

**Ativo Imobilizado** – itens de natureza tangível e de permanência duradoura destinados à manutenção das atividades da entidade, inclusive os decorrentes de operações que transfiram os benefícios, riscos e controle desses bens.

**Ativo Intangível** – ativo não monetário, sem substância física, identificável, controlado pela entidade e gerador de benefícios econômicos futuros ou potencial de serviços.

**Ativo Não Circulante** – compreende os bens e direitos realizáveis após os doze meses seguintes à data de publicação das demonstrações contábeis.

**Ativo Permanente** – compreende os bens, os créditos e os valores cuja mobilização ou alienação dependa de autorização legislativa.

**Balanço Financeiro** – evidencia as receitas e as despesas orçamentárias, bem como os recebimentos e os pagamentos de natureza extraorçamentária, conjugados com os saldos de caixa do exercício anterior e os que se transferem para o início do exercício seguinte.

**Balanço Orçamentário** – evidencia as receitas e as despesas orçamentárias, detalhadas em níveis relevantes de análise, confrontando o orçamento inicial e as suas alterações com a execução, e demonstrando o resultado orçamentário. É estruturado de forma a evidenciar a integração entre o planejamento e a execução orçamentária.

**Balanço Patrimonial** – evidencia qualitativa e quantitativamente a situação patrimonial da entidade pública. É estruturado em Ativo, Passivo e Patrimônio Líquido.

**Caixa e Equivalentes de Caixa** – compreende o numerário em espécie e depósitos bancários disponíveis, além das aplicações financeiras de curto prazo, de alta liquidez, que são prontamente conversíveis em um montante conhecido de caixa e que estão sujeitas a um insignificante risco de mudança de valor.

**Contribuição Patronal Complementar (DOE)** – valores desembolsados pelo Estado a título de complementação da contribuição patronal ao FUNAFIN, destinados à cobertura das insuficiências financeiras deste fundo, em razão de sua situação atuarial deficitária.

**Deficit Atuarial** – situação que ocorre quando o passivo atuarial supera o valor dos ativos atuariais garantidores disponíveis no presente (bens e direitos disponíveis à garantia do regime previdenciário).

**Deficit Financeiro** - diferença negativa entre o Ativo Financeiro e o Passivo Financeiro.

**Demonstração das Mutações do Patrimônio Líquido** – objetiva demonstrar: a) o *deficit* ou *superavit* patrimonial do período; b) cada mutação no patrimônio líquido reconhecida diretamente nele; c) o efeito decorrente da mudança nos critérios contábeis e os efeitos decorrentes da retificação de erros cometidos em exercícios anteriores; e d) as contribuições dos proprietários e distribuições recebidas por eles como proprietários. Ressalta ainda que alterações no patrimônio líquido de uma entidade entre as datas de duas demonstrações financeiras consecutivas refletem o aumento ou a diminuição da riqueza durante o período.

**Demonstração das Variações Patrimoniais** – evidencia as variações quantitativas (VPAs e VPDs) e o resultado patrimonial.

**Demonstração dos Fluxos de Caixa** – evidencia os fluxos de caixa do período classificados por atividades operacionais, de investimentos e de financiamentos.

**Depreciação** – redução sistemática do valor de ativos em razão de desgaste ou perda da utilidade por uso, ação da natureza ou obsolescência.

**ICMS** – sigla para Imposto sobre Circulação de Mercadorias e Serviços. É um imposto estadual que incide sobre a venda e transporte dos mais diversos produtos comercializados no país ou mesmo importados.

**IPVA** – sigla para Imposto sobre Propriedades de Veículos Automotores. É um imposto estadual pago anualmente pelos proprietários ou possuidores de veículos.

**Passivo** – compreende as obrigações presentes da entidade, derivadas de eventos passados, cujos pagamentos se espera que resultem para a entidade saídas de recursos capazes de gerar benefícios econômicos ou potencial de serviços. Compreende as obrigações assumidas pelas entidades do setor público para a consecução dos serviços públicos ou mantidas na condição de fiel depositário, assim como as provisões.

**Passivo Circulante** – compreende as obrigações exigíveis até o término do exercício seguinte ao da publicação das demonstrações contábeis.

**Passivo Financeiro** – compreende as dívidas fundadas e outros compromissos exigíveis cujo pagamento independa de autorização orçamentária como os restos a pagar, os serviços da dívida a pagar, os depósitos e os débitos de tesouraria (operações de crédito por antecipação de receita).

**Passivo Não Circulante** – compreende as obrigações conhecidas e estimadas, cujos prazos estabelecidos ou esperados situem-se após os doze meses seguintes à data de publicação das demonstrações contábeis.

**Passivo Permanente** – compreende as dívidas fundadas e outras que dependam de autorização legislativa para amortização ou resgate.

**Patrimônio Líquido** – é o valor residual dos ativos da entidade depois de deduzidos todos os seus passivos.

**Patrimônio Público** – é o conjunto de direitos e bens, tangíveis ou intangíveis, onerados ou não, adquiridos, formados, produzidos, recebidos, mantidos ou utilizados pelas entidades do setor público, que seja portador ou represente um fluxo de benefícios, presente ou futuro, inerente à prestação de serviços públicos ou à exploração econômica por entidades do setor público e suas obrigações.

**Procedimentos Contábeis Específicos (PCE)** - são os concernentes ao registro e evidenciação de fatos contábeis relacionados a situações que exigem tratamento diferenciado devido à sua complexidade ou às suas peculiaridades em decorrência da legislação aplicável.

**Procedimentos Contábeis Orçamentários (PCO)** - dizem respeito ao registro da despesa e da receita sob o enfoque orçamentário no âmbito da União, dos Estados, do Distrito Federal e dos Municípios.

**Procedimentos Contábeis Patrimoniais (PCP)** - compreendem o reconhecimento, a mensuração, o registro, a apuração, a avaliação e o controle do patrimônio público.

**Propriedades para Investimentos** – representam imóveis, sejam terrenos, edifícios ou parte deles, mantidos pelo Estado com a finalidade de auferir renda com aluguel ou ganho de capital com a valorização deles, desde que não sejam usados na produção ou fornecimento de bens ou serviços, nem para finalidades administrativas ou venda no curso ordinário do negócio.

**Provisão** – passivo que envolve incerteza sobre o prazo ou o valor do desembolso futuro necessário para a sua extinção.

**Provisões Matemáticas Atuariais** – Também conhecidas como passivo atuarial, correspondem à obrigação do fundo de previdência para com os seus segurados e dependentes até a extinção da massa, ou seja, representam o valor presente do total dos recursos necessários ao pagamento dos compromissos dos planos de benefícios, calculados atuarialmente, em determinada data.

As Provisões Matemáticas Atuariais também podem ser definidas como os valores necessários para complementar os montantes provisionados para fazer face à totalidade dos compromissos futuros do plano para com seus beneficiários e dependentes. Tratam-se também dos títulos das contas utilizadas no âmbito da unidade contábil do RPPS que abrangem, simultaneamente, as obrigações previdenciárias do regime e os créditos necessários para garantia do equilíbrio do sistema.

**Reavaliação** – procedimento técnico de mensuração que tem como objetivo assegurar que o valor contábil de um ativo não apresente divergência relevante em relação ao seu valor justo.

**Redução ao Valor Recuperável** – redução nos benefícios econômicos futuros ou no potencial de serviços de um ativo que reflete o declínio na sua utilidade, além do reconhecimento sistemático por meio da depreciação. Um ativo está registrado contabilmente por valor que excede seu valor de recuperação se o seu valor contábil exceder o montante a ser recuperado pelo uso ou pela venda do ativo.

**Restos a Pagar** – são as despesas empenhadas e não pagas até o término do exercício. Dividem-se em Restos a Pagar Processados (despesas liquidadas e não pagas) e Restos a Pagar não Processados (despesas empenhadas e não liquidadas).

**Resultado Financeiro** – variação do saldo de caixa e equivalentes em um determinado período. Não corresponde aos conceitos de Deficit Financeiro ou Superavit Financeiro.

**Resultado Orçamentário** – é apurado no Balanço orçamentário pelo confronto entre receitas realizadas (arrecadadas) e as despesas empenhadas.

**Resultado Patrimonial** – é apurado na Demonstração das Variações Patrimoniais pelo confronto entre as Variações patrimoniais quantitativas aumentativas e as diminutivas. O valor apurado passa a compor o saldo patrimonial do Balanço Patrimonial do exercício.

**Transações intragovernamentais** – operações realizadas entre órgãos e entidades integrantes do Orçamento Fiscal e da Seguridade Social – OFSS. Não representam novas entradas ou saídas de recursos nos cofres públicos do ente, apenas sua movimentação interna.

**Valor em Uso** – é o valor presente de fluxos de caixa futuros esperados que devem advir de um ativo ou de unidade geradora de caixa.

**Valor Justo** – preço que seria recebido pela venda de um ativo ou que seria pago pela transferência de um passivo em uma transação não forçada entre participantes do mercado na data de mensuração.

**Valor Recuperável** – valor de mercado de um ativo menos o custo para a sua alienação, ou o valor que a entidade do setor público espera recuperar pelo uso futuro desse ativo nas suas operações, o que for maior.

**Variações Patrimoniais** – são transações que promovem alterações nos elementos patrimoniais da entidade do setor público, mesmo em caráter compensatório, afetando, ou não, o seu resultado. Elas são divididas em quantitativas e qualitativas. As variações patrimoniais qualitativas alteram a composição dos elementos patrimoniais sem afetar o patrimônio líquido, determinando modificações apenas na composição específica dos elementos patrimoniais. As variações patrimoniais quantitativas decorrem de transações que aumentam ou diminuem o patrimônio líquido, subdividindo-se em Variações Patrimoniais Aumentativas (VPA) e Variações Patrimoniais Diminutivas (VPD).

**Variações Patrimoniais Aumentativas (VPAs)** – são variações patrimoniais que aumentam o patrimônio líquido (receita sob o enfoque patrimonial).

**Variações Patrimoniais Diminutivas (VPDs)** – são variações patrimoniais que diminuem o patrimônio líquido (despesa sob o enfoque patrimonial).

**Variações Patrimoniais Diminutivas Pagas Antecipadamente** – representam os valores registrados a título de despesas antecipadas que serão apropriados às Variações Patrimoniais Diminutivas nos exercícios subsequentes, quando da ocorrência dos respectivos fatos geradores, de acordo com o princípio da competência.

**Superavit Financeiro** - diferença positiva entre o Ativo Financeiro e o Passivo Financeiro.

## 07 – CONVERGÊNCIA AOS PADRÕES INTERNACIONAIS DE CONTABILIDADE

O processo de convergência das NBCASP com as International Public Sector Accounting Standards – IPSAS (Normas Internacionais de Contabilidade Aplicadas ao Setor Público), publicadas pela International Federation of Accountants - IFAC (Federação Internacional de Contadores) representa, em linhas gerais, a implantação de um plano de contas único para a Federação (Plano de Contas Aplicado ao Setor Público - PCASP), a uniformização de procedimentos contábeis orçamentários (PCOs), a implantação ou uniformização de procedimentos contábeis específicos (PCEs) e a implantação das novas demonstrações contábeis (DCASPs). A adoção dos procedimentos contábeis convergidos às IPSAS, conforme definidos no MCASP, contemplou principalmente os seguintes fundamentos:

- Reconhecimento, mensuração e evidenciação dos créditos, tributários ou não, por competência, e da dívida ativa, incluindo os respectivos ajustes para perdas;
- Reconhecimento, mensuração e evidenciação das obrigações e provisões por competência;
- Reconhecimento, mensuração e evidenciação dos bens móveis, imóveis e intangíveis;
- Registro de fenômenos econômicos, resultantes ou independentes da execução orçamentária, tais como depreciação, amortização e exaustão;
- Reconhecimento, mensuração e evidenciação dos ativos de infraestrutura; e
- Implementação do sistema de custos.

Como resultado parcial estabelecido no cronograma do Grupo de Trabalho instituído pelo Decreto Estadual nº 35.114/2010, a partir do exercício de 2014, foi adotado pelo Estado, no âmbito do Poder Executivo, o novo Plano de Contas Aplicado ao Setor Público (PCASP), em observância ao estabelecido pela Portaria STN nº 634/2013, constituindo-se na principal fase da adaptação da contabilidade pública estadual aos novos padrões contábeis.

Além disso, considerando a necessidade de adequação ao novo padrão de contabilidade, foi instituído, por meio do Decreto Estadual nº 40.222/2013, o Sistema Integrado de Gestão de Compras, Contratos, Licitações, Patrimônio e Almoxarifado (PE-Integrado). A implantação deste sistema, sobretudo de seus módulos de gestão de almoxarifado (estoques) e de gestão patrimonial (gestão de bens móveis, imóveis, exauríveis, intangíveis e de uso comum do povo), tem sido de fundamental importância para o implemento dos Procedimentos Contábeis Patrimoniais estabelecidos pela Portaria STN nº 548/2015.

As etapas do cronograma estabelecido para o ano de 2021, relativas à implementação do PE-Integrado, foram seriamente afetadas pelas medidas de distanciamento decorrentes da Pandemia do Covid-19. Mesmo assim, foram desenvolvidas as seguintes ações relativas ao sistema: a) proposição de melhorias nas EN's (Especificações de Negócios) – Módulo Recebimento (bens móveis e estoques); b) Encontros virtuais com servidores usuários do sistema da administração direta e indireta do Poder Executivo Estadual, do TJPE, do MPPE e do TCE; e c) utilização efetiva do Módulo Bens Imóveis, com cadastro de imóveis próprios e início da ativação (emissão de termo de responsabilidade).

Espera-se para 2022 a continuação do processo de ativação dos cadastros dos imóveis já avaliados no Projeto de Mapeamento de Bens imóveis, o fornecimento de suporte técnico aos usuários e o aperfeiçoamento contínuo da ferramenta.

No que diz respeito à implementação do sistema de custos (SICPE), vale destacar que os módulos do sistema se encontram concluídos. Contudo, para o seu pleno funcionamento e implantação, o SICPE depende da captura de informações controladas por outros sistemas que ainda estão em processo de desenvolvimento, a exemplo dos módulos de gestão de almoxarifado (estoques) e de gestão patrimonial (bens móveis e imóveis) constantes do PE- Integrado.

Adicionalmente, cabe ressaltar que está em curso o Projeto Piloto de Implantação do SICPE na Universidade de Pernambuco, cujo objetivo tem sido comprovar a viabilidade do modelo conceitual desenvolvido e sobretudo a viabilidade do próprio SICPE.

Em cumprimento ao disposto no § 4º do art. 1º da Portaria STN nº 548/2015, que aprova o Plano de Implantação dos Procedimentos Contábeis Patrimoniais – PIPCP, encontra-se detalhado, por meio do Quadro 95 – Demonstrativo de Implantação das Novas Regras Contábeis Aplicadas ao Setor Público – o estágio de implantação dos Procedimentos Contábeis necessários ao processo de convergência às normas internacionais de contabilidade.

## **08 – SUMÁRIO DAS PRINCIPAIS PRÁTICAS CONTÁBEIS**

### **Caixa e Equivalentes de Caixa**

As disponibilidades são mensuradas ou avaliadas pelo valor original, feita a conversão, quando em moeda estrangeira, à taxa de câmbio vigente na data do Balanço Patrimonial.

As aplicações financeiras de liquidez imediata são mensuradas ou avaliadas pelo valor original, atualizadas até a datado Balanço Patrimonial, tendo seus rendimentos refletidos em contas de resultado.

### **Créditos e Dívidas**

Os direitos, as obrigações e os títulos de créditos são mensurados ou avaliados pelo valor original e são atualizados até a data do Balanço Patrimonial, de acordo com as respectivas naturezas ou contratos, quando aplicável. Para os saldos com correspondência em moeda estrangeira é feita a conversão para a moeda de apresentação à taxa de câmbio vigente na data do Balanço Patrimonial.

Os riscos de recebimentos de créditos são reconhecidos em contas de ajustes, as quais se apresentam como redutoras das contas originais.

As provisões são reconhecidas com base no valor provável das saídas de recursos da entidade para extinguir suas obrigações, desde que seja possível estimá-lo de modo confiável. As constituições e atualizações das provisões são refletidas em contas de resultado, em atendimento ao princípio contábil da competência.

### **Participações Societárias**

As participações em empresas sobre as quais o Estado tenha influência significativa na administração são mensuradas ou avaliadas pelo método da equivalência patrimonial, calculadas com base nos balanços das empresas relativos ao exercício anterior. As demais são mensuradas ou avaliadas de acordo com o custo de aquisição.

Os ajustes apurados são contabilizados em contas de resultado.

### **Imobilizado**

Em observância ao que determina o Manual de Contabilidade Aplicada ao Setor Público (MCASP), o qual preconiza que o órgão ou entidade inicialmente deve realizar ajustes para que o balanço patrimonial reflita a realidade dos seus elementos patrimoniais, foi publicada a Portaria Conjunta SAD/SEFAZ nº 152, de 31/12/2016, disciplinando os

procedimentos de inventário dos bens móveis e imóveis no âmbito do Poder Executivo Estadual. Dessa forma, o normativo definiu os instrumentos de controle e a metodologia aplicáveis ao processo de atualização e regularização dos saldos contábeis do imobilizado que, a partir de 2017, foram utilizados pelos órgãos e entidades para a contabilização do ajuste inicial e para os novos registros contábeis decorrentes de aquisições, reavaliações, depreciações e baixas.

De acordo com a referida norma, a contabilização do ajuste inicial dos bens móveis deve se basear em relatórios de inventário. A título de requisitos para incorporação, os bens móveis devem ser avaliados com base no valor de aquisição, produção ou construção e, quando adquiridos por meio de uma transação sem contraprestação, devem ter seus custos mensurados pelo valor justo ou valor de uso na data da aquisição.

Relativamente aos bens imóveis, cabe à Secretaria de Administração – SAD emitir ou validar laudo de avaliação, o qual será considerado documento hábil para contabilização do ajuste inicial de bens imóveis, cabendo aos órgãos e entidades estaduais enviar à SAD o Mapa dos Imóveis para análise, validação e atualização do Cadastro Imobiliário Estadual, bem como informar acerca de toda e qualquer alteração de área (construída e/ou de terreno) dos bens imóveis.

A reavaliação dos bens imóveis estaduais ou cedidos de terceiros a título gratuito será realizada pela SAD a pedido dos órgãos e entidades estaduais, observadas as orientações da Portaria SAD nº 1.115, de 04 de maio de 2016. O Poder Judiciário tem utilizado como base de mensuração de seus imóveis o valor de custo.

Nas Empresas Públicas e Sociedades de Economia Mista a representação se dá pelo custo de aquisição, corrigido monetariamente até 31 de dezembro de 1995, e pelas reavaliações, onde forem aplicadas, bem como a dedução da depreciação acumulada e a redução a valor recuperável, conforme determina o Art. 183, inciso VIII e §§ 2º e 3º da Lei Nº 6.404/1976 e alterações.

## **Intangível**

Os bens intangíveis estão mensurados ou avaliados com base no valor de aquisição ou de produção, deduzido do saldo da respectiva conta de amortização acumulada. Aos ativos intangíveis obtidos a título gratuito é atribuído o valor resultante da avaliação obtida com base em procedimento técnico ou o valor patrimonial definido nos termos da doação.

## **Reavaliação e Redução ao valor recuperável**

De acordo com o Decreto Estadual nº 39.639, de 25 de julho de 2013, os órgãos e entidades da Administração Pública Estadual, inclusive os fundos, devem desenvolver ações no sentido de promover a reavaliação e a redução ao valor recuperável do ativo imobilizado e intangível sob sua responsabilidade.

Esta exigência tem como finalidade atender à norma contábil aplicável à matéria bem como mobilizar as estruturas envolvidas para a tarefa de avaliar adequadamente o patrimônio estatal.

A primeira avaliação do bem, para fins de reconhecimento inicial de ativos, é registrada no Patrimônio Líquido na conta de Ajustes de Exercícios Anteriores e, da segunda em diante, diretamente em contas de resultado.

## **Depreciação, amortização e exaustão**

O cálculo da depreciação, amortização e exaustão baseia-se no método das quotas constantes, quando não for reportado de forma diversa.

## **Depósitos Judiciais**

O Estado de Pernambuco utiliza recursos levantados de depósitos judiciais sob a égide da Emenda Constitucional nº 99, de 14 de dezembro de 2017, registrados originalmente como Outras Receitas Correntes (caso o Estado participe dos depósitos) ou como Outras Receitas de Capital (caso ele não participe), em contrapartida ao reconhecimento da obrigação, antes do trânsito em julgado, no grupo Demais Obrigações a Longo Prazo.



## **Contribuição Patronal Complementar (DOE)**

No exercício de 2021, a DOE do Poder Executivo / Administração Direta continuou a ser apurada com base na insuficiência financeira geral do sistema no FUNAFIN, com base no regime de caixa, de forma consistente com exercícios anteriores (2016 a 2020).

## **Distinção entre Circulante e Não Circulante**

A política contábil adotada evidencia como circulante os direitos e as obrigações com valores de realização ou exigibilidade em até 12 meses das datas de ocorrência.

Os ingressos extraorçamentários, tais como cauções e outras entradas compensatórias, são considerados como circulante, independentemente do prazo de devolução do recurso.

## **Apuração dos Resultados**

Os resultados das variações patrimoniais e os resultados orçamentários são apurados de acordo com as normas técnicas contábeis aplicáveis e com as normas fiscais e legais vigentes, respectivamente.

As variações patrimoniais, aumentativas ou diminutivas, são reconhecidas de acordo com o seu fato gerador.

## **Reconhecimento e Classificação das Receitas Orçamentárias**

As receitas são apresentadas conforme a classificação econômica constante na Portaria STN/SOF nº 163/2001 e nas atualizações posteriores, consideradas realizadas quando da sua efetiva arrecadação e demonstradas pelo seu valor nominal.

## **Reconhecimento e Classificação das Despesas Orçamentárias**

As despesas foram fixadas pela Lei Orçamentária Anual (Lei Estadual nº 17.121/2020), são apresentadas conforme a classificação econômica da Portaria Interministerial STN/SOF nº 163/2001 (e atualizações posteriores) e demonstradas pelo seu valor nominal.

Consideram-se realizadas as despesas orçamentárias no momento da liquidação. Todas as obrigações, independentemente da execução orçamentária da despesa, devem ser reconhecidas pelas unidades gestoras estaduais em observância ao regime de competência.

## **Contabilização das Retenções para Fins Orçamentários**

Segundo o MCASP, algumas operações podem interferir na elaboração do Balanço Financeiro, como, por exemplo, as retenções. Dependendo da forma como as retenções são contabilizadas, os saldos em espécie podem ser afetados. Se o ente considerar a retenção como paga no momento da liquidação, então deverá promover um ajuste no saldo em espécie a fim de demonstrar que há um saldo vinculado a ser deduzido. Entretanto, se o ente considerar a retenção como paga apenas na baixa da obrigação, nenhum ajuste será promovido.

O Estado de Pernambuco considera, orçamentariamente, as retenções pagas no momento da liquidação, restando a baixa extraorçamentária quando da efetiva quitação da obrigação com o credor.

## 09 – AJUSTES DA CONSOLIDAÇÃO E RECLASSIFICAÇÕES NA APRESENTAÇÃO DO BALANÇO DO EXERCÍCIO ANTERIOR

Para efeito de consolidação do Balanço Geral do Estado, objetivando eliminar saldos decorrentes de transações intragovernamentais, foram efetuadas as seguintes exclusões:

	Em Reais	
	ATIVO	PASSIVO
<b>INVESTIMENTOS</b>		
Investimentos - Participações Permanentes Intraorçamentárias	716.776.619,10	-
Patrimônio Líquido	-	716.776.619,10
<b>REGIME PRÓPRIO DE PREVIDÊNCIA SOCIAL / RPPS - FUNAFIN</b>		
Créditos a Receber do RPPS	165.186.157,34	-
Encargos Patronais ao RPPS a Pagar	-	100.369.882,76
Valores Restituíveis ao RPPS	-	64.816.274,58
	881.962.776,44	881.962.776,44

As exclusões consideradas nos investimentos encontram-se também evidenciadas nas notas 23 (Investimentos) e 36 (Patrimônio Líquido), enquanto as consideradas nos saldos do Fundo Financeiro de Aposentadorias e Pensões dos Servidores do Estado de Pernambuco – FUNAFIN encontram-se evidenciadas nas notas 16 (Outros Créditos e Valores a Curto Prazo), 26 (Obrigações Trabalhistas, Previdenciárias e Assistenciais a Pagar) e 34 (Demais Depósitos não Judiciais, Operações Vinculadas, Valores restituíveis e a classificar).

Para fins de elaboração do Quadro dos Ativos e Passivos Financeiros e Permanentes, as exclusões foram efetuadas diretamente apenas nos saldos dos Ativos e Passivos Permanentes, apesar de contemplarem também contas financeiras, em alguns casos do RPPS, visando evitar eventuais impactos fiscais decorrentes da consolidação patrimonial nos cálculos dos superávits financeiros.

Para os demais saldos intragovernamentais decorrentes de outras operações menos relevantes, ainda não foi viável as suas apresentações consolidadas no exercício findo em 31/12/2021, por depender de ajustes internos nos procedimentos e rotinas contábeis realizadas nas Unidades Gestoras envolvidas, além de alterações no Plano de Contas Aplicável ao Setor Público sob gestão da STN.

Para efeito de apresentação consolidada da Demonstração das Variações Patrimoniais, objetivando eliminar variações decorrentes de transações intragovernamentais em 2021, também foram efetuadas as seguintes exclusões:

	Em Reais	
	31/12/2021	31/12/2020
<b>VARIAÇÕES PATRIMONIAIS AUMENTATIVAS</b>		
Contribuições Sociais	4.155.032.226,27	5.204.532.470,96
Transferências Intragovernamentais	44.252.837.325,27	38.259.006.777,47
	48.407.869.551,54	43.463.539.248,43
<b>VARIAÇÕES PATRIMONIAIS DIMINUTIVAS</b>		
Pessoal e Encargos - Encargos Patronais	4.155.032.226,27	5.204.532.470,96
Transferências Intragovernamentais	44.252.837.325,27	38.259.006.777,47
	48.407.869.551,54	43.463.539.248,43

Vale consignar que as exclusões acima destacadas, quando vinculadas às contas das classes 1 e 2 (Ativo e Passivo, respectivamente), foram objeto de registros contábil no E-fisco (na UG 150102 – Secretaria da Fazenda – Adm. Financeira). De modo diverso, as eliminações decorrentes do processo de consolidação efetuadas nas contas das classes 3 e 4 (VPDs e VPAs, respectivamente) foram realizadas em documentos auxiliares sem originar escrituração contábil.

Na apresentação do Balanço Patrimonial Consolidado do Exercício de 2021, foram realizados destaques para grupos de contas específicos em função de suas relevâncias individuais, normativos aplicáveis e representatividades sobre os números gerais, com o objetivo principal de melhorar a qualidade e a transparência desse importante Demonstrativo Contábil. Dessa forma, os respectivos saldos do Exercício findo em 2020, apresentados na coluna seguinte, foram também ajustados a fim de preservar a comparabilidade. Esses ajustes foram realizados manualmente na elaboração do Balanço Patrimonial Consolidado, pela inviabilidade de se aplicá-los no relatório

gerado automaticamente pelo sistema e-Fisco. Além desses ajustes qualitativos e manuais, foram realizados outros diretamente no sistema e-Fisco, em decorrência de reclassificações verificadas no PCASP, para fins de também viabilizar a melhor consolidação das contas nacionais pela STN. Esses ajustes estão assim demonstrados:

## BALANÇO PATRIMONIAL

### ATIVO

	Em Reais	
	GRUPO ANTERIOR	GRUPO AJUSTADO
<b>(P) CRÉDITOS INTRA ORÇAMENTÁRIOS A RECEBER POR RESTOS A PAGAR DE EMPRESAS DO OFSS</b>		
CRÉDITOS E VALORES A CURTO PRAZO	8.525.266,68	-
DEMAIS CRÉDITOS E VALORES A CURTO PRAZO	-	8.525.266,68
<b>(P) EMPRÉSTIMOS CONCEDIDOS A RECEBER</b>		
DÍVIDA ATIVA E CRÉDITOS ADMINISTRATIVOS A LONGO PRAZO	87.877.950,76	-
DEMAIS CRÉDITOS E VALORES A LONGO PRAZO	-	87.877.950,76
<b>(P) OBRIGAÇÕES PELO USO DE DEPÓSITOS JUDICIAIS EM LIDES QUE O ENTE FAZ PARTE LC 99/2017 - INCISO I - 75%</b>		
DEMAIS OBRIGAÇÕES A LONGO PRAZO	203.592.429,81	-
PROVISÕES A LONGO PRAZO	-	203.592.429,81

### 10 – CAIXA E EQUIVALENTES DE CAIXA - REGIME PRÓPRIO DE PREVIDÊNCIA SOCIAL / RPPS - FUNAFIN - FUNAPE

	Em Reais	
	31/12/2021	31/12/2020
Conta Única - RPPS - FUNAPE - GESTOR	1.210.207,69	3.342,83
Conta Única - RPPS - FUNAFIN - FUNDO FINANCEIRO	139.255,07	3.534.628,65
Outras Contas Bancárias - RPPS - FUNAPE - GESTOR	2.349,29	556.549,35
Outras Contas Bancárias - RPPS - FUNAFIN - FUNDO FINANCEIRO	7.292.055,05	20.865.691,94
Aplicações Financeiras - RPPS - FUNAFIN - FUNDO FINANCEIRO	15.461.378,83	1.138.258,21
	<b>24.105.245,93</b>	<b>26.098.470,98</b>

Em atendimento às determinações contidas no Art. 2º da Lei Complementar Estadual nº 28/2000, assim como no Art. 58, III da Portaria nº 464/2018 do Ministério da Fazenda, as disponibilidades financeiras da FUNAPE e de seus fundos previdenciários, que apresentam personalidades jurídicas e patrimônios distintos, encontram-se devidamente segregadas contabilmente em Unidades Gestoras específicas no Sistema e-Fisco. As Aplicações Financeiras dos recursos do FUNAFIN são de curtíssimo prazo, para atendimento às obrigações imediatas com as folhas de pagamento de inativos e pensionistas do Governo do Estado. Já as demais contas referem-se aos recursos administrativos, transitados na Conta Única do Ente e em Outras Contas Bancárias.

### 11 – CAIXA E EQUIVALENTES DE CAIXA - FUNDOS GARANTIDORES DE DEPÓSITOS JUDICIAIS

	Em Reais	
	31/12/2021	31/12/2020
Fundo Garantidor EC 99/2017 - INCISO I - DEP JUD ESTADO FAZ PARTE	84.996.241,35	58.443.835,66
Fundo Garantidor EC 99/2017 - INCISO II - DEP JUD ESTADO NÃO FAZ PARTE	312.465.477,68	260.808.032,48
	<b>397.461.719,03</b>	<b>319.251.868,14</b>

Para fins de garantia dos depósitos originais levantados pelo Estado com base na Emenda Constitucional nº 99, de 14 de dezembro de 2017 (vide nota 26 – Obrigações Trabalhistas, Previdenciárias e Assistenciais a Pagar), o Governo do Estado constituiu Fundos Garantidores correspondentes a 25% dos Depósitos Judiciais em que o Estado faz parte (Inciso I), e a 15% dos Depósitos Judiciais em que o Estado não faz parte (Inciso II), conforme exposto na nota 33 (Fundos Garantidores e Obrigações pelo Uso de Depósitos Judiciais - EC 99/2017). Esses Fundos Garantidores encontram-se depositados em contas bancárias específicas, onde são realizadas recomposições com recursos do

Tesouro Estadual sempre que os saldos dos fundos se apresentam incompatíveis com os limites mínimos legais, em relação aos valores totais dos Depósitos Judiciais nos bancos.

## 12 – CAIXA E EQUIVALENTES DE CAIXA - FORA DO RPPS

	Em Reais	
	31/12/2021	31/12/2020
Conta Única (-) RPPS	576.492.412,22	776.213.938,03
Caixa	10.663,90	959.432,82
Bancos – Outras Contas de Livre movimentação (-) RPPS	916.889.604,23	1.101.399.511,36
Aplicações Financeiras de Liquidez Imediata (-) RPPS	4.337.641.450,02	2.590.775.143,60
Bancos - Contas em Moeda Estrangeira	531.371,79	-
Bancos - Agentes Arrecadadores	37.635.607,52	25.407.476,77
Bancos - Outros Recursos Vinculados ou Bloqueados	20.115.475,93	19.393.462,09
	<b>5.889.316.585,61</b>	<b>4.514.148.964,67</b>

Em atenção ao princípio da Unidade de Tesouraria, previsto no artigo 56 da Lei Federal nº 4.320/64, a administração financeira do Estado é realizada mediante a utilização do Sistema Financeiro de Conta Única, conforme determinação dos artigos 282 a 289 da Lei Estadual nº 7.741/78. Com o objetivo de aperfeiçoar a gestão das disponibilidades, os recursos depositados na Conta Única são aplicados no mercado financeiro, assim como os recursos depositados em outras contas bancárias, conforme normativos e condições específicas de contratos e convênios.

## 13 – CRÉDITOS TRIBUTÁRIOS A RECEBER

	Em Reais	
	31/12/2021	31/12/2020
Créditos Tributários ICMS	2.027.496.281,85	1.721.365.990,00
Créditos Tributários IPVA	1.016.552.665,27	819.951.166,97
Créditos Tributários Outros	430.256,40	362.230,69
	<b>3.044.479.203,52</b>	<b>2.541.679.387,66</b>

Os Créditos Tributários a Receber foram apurados com base nos valores do ICMS estimados de arrecadação no mês de janeiro/2022, ajustados pelas composições e períodos de referência verificados em exercícios anteriores, e correspondem aos tributos estaduais a receber decorrentes das apurações relativas até 31/12/2021, de acordo com os respectivos códigos de arrecadação. Os créditos tributários a receber relativos ao IPVA foram apurados de acordo com o cadastro de proprietários de veículos automotores.

## 14 – CLIENTES, CRÉDITOS INTRA E EMPRÉSTIMOS E FINANCIAMENTOS CONCEDIDOS

	Em Reais	
	31/12/2021	31/12/2020
<b>Cientes</b>		
Créditos a Receber – Encargo Patronal ao RPPS		
Faturas/Duplicatas a Receber por Prestação de Serviços	30.056.218,34	28.425.894,09
Faturas/Duplicatas a Receber por Estoque Próprio	682.241,00	633.778,65
Faturas/Duplicatas a Receber por Obras Vinculadas	49.851.350,23	49.859.170,23
<b>Créditos a Receber Intraorçamentários - Exceto RPPS</b>		
Créditos a Receber - Despesas Intraorçamentárias	20.619.839,07	39.423.252,50
<b>Empréstimos e Financiamentos Concedidos</b>		
Empréstimos e Financiamentos Concedidos	7.726.026.524,19	5.928.052.852,39
Rendas a Apropriar	(576.270.953,23)	(576.270.953,23)
<b>Ajuste de Perdas de Crédito de Liquidação Duvidosa</b>		
	(7.162.860.566,04)	(5.361.419.441,08)
	<b>88.104.653,56</b>	<b>108.704.553,55</b>

Os Empréstimos e Financiamentos Concedidos decorrem de contratos firmados pelo Estado. Foram registrados ajustes para perdas com o objetivo de refletir a sua expectativa de realização, de acordo com as orientações do MCASP.

A conta Clientes representa os valores a receber por venda de produtos e prestação de serviços pelos diversos órgãos do Estado.

Os Ajustes de Perdas de Crédito de Liquidação Duvidosa foram constituídos em função das expectativas de realização dos créditos, de acordo com as orientações do MCASP.

## 15 – ADIANTAMENTOS E DEPÓSITOS RESTITUÍVEIS

	Em Reais	
	31/12/2021	31/12/2020
Adiantamentos Concedidos a Pessoal e a Terceiros	841.725.517,71	758.476.789,66
Depósitos Restituíveis e Valores Vinculados	227.951.398,44	77.862.360,24
	<u>1.069.676.916,15</u>	<u>836.339.149,90</u>

Os Adiantamentos Concedidos a Pessoal e a Terceiros estão constituídos, basicamente, de Suprimentos de Fundos/ Repasse Institucional ainda pendentes de prestações de contas, de Despesas Pagas a Regularizar e de Outros Adiantamentos. Os saldos de Despesas Pagas a Regularizar decorrem da reclassificação transitória realizada no exercício de 2021, para efeito de consolidação, de valores originalmente registrados como “Demais VPD a Apropriar” para o subgrupo de adiantamentos concedidos, com a finalidade de melhor evidenciar a sua natureza (vide nota 19 – Variações Patrimoniais Diminutivas Pagas Antecipadamente). O registro dessa reclassificação transitória foi realizado na UG 150102 – Secretaria da Fazenda – Adm. Financeira. Nas Unidades Gestoras detentoras dos saldos originais, os saldos estão mantidos nas Variações Patrimoniais Diminutivas Pagas Antecipadamente, para futura regularização.

Com relação ao saldo dos Depósitos Restituíveis e Valores Vinculados, R\$ 224.958.358,08 correspondem aos adiantamentos/aportes realizados à Conta Especial de Precatórios do TJPE, nos termos da EC 99/2017, para fins de utilização no pagamento de precatórios do Regime Especial. Quando dos pagamentos dos precatórios informados pelo TJPE, são realizadas baixas desses adiantamentos contra o passivo financeiro de Precatórios a Pagar, conforme descrito na nota 26.

## 16 – OUTROS CRÉDITOS E VALORES A CURTO PRAZO

	Em Reais	
	31/12/2021	31/12/2020
Tributos a Recuperar/Compensar	3.050.785,62	3.259.298,95
Créditos por Danos ao Patrimônio	1.842.854,54	1.912.132,07
Créditos a Receber - Financeiros	69.951.690,49	216.257.081,75
Créditos Decorrentes da Arrecadação do STPP	49.763.075,81	49.763.075,81
Créditos Decorrentes da Imputação de Multas - TCE/PE	49.859.146,48	40.816.787,58
Créditos Por Contratos	15.718.367,49	21.217.688,65
Outros Créditos a Receber e Valores a Curto Prazo	60.740.760,14	66.933.890,49
(-) Ajuste de Perdas de Demais Créditos e Valores a Curto Prazo	(51.109.239,12)	(39.096.728,37)
	<u>199.817.441,45</u>	<u>361.063.226,93</u>

Em 2021, foi verificada acentuada baixa dos Créditos a Receber – Financeiros, ocasionada por recebimentos e regularizações de saldos nas respectivas Unidades Gestoras, titulares dos créditos. Os valores da Arrecadação do Sistema de Transportes Públicos de Passageiros – STPP da Região Metropolitana do Recife, correspondem a créditos sob a responsabilidade do Consórcio Grande Recife.

Os Créditos a Receber de Despesas Intraorçamentárias em favor do FUNAFIN, no valor de R\$ 165.186.157,34, foram expurgados na apresentação do Balanço Patrimonial, conforme mencionado na nota 09 (Ajustes da Consolidação).

Os Ajustes de Perdas de Demais Créditos e Valores a Curto Prazo foram constituídos em função das expectativas de realização dos créditos, de acordo com as orientações do MCASP.

## 17 – INVESTIMENTOS E APLICAÇÕES TEMPORÁRIAS A CURTO PRAZO – RPPS - FUNAPREV

	Em Reais	
	31/12/2021	31/12/2020
Fundos de Renda Fixa - Referenciado	54.007.572,58	16.149.279,67

A Lei Complementar Estadual nº 423/2019 determinou, em seu art. 3º, a implantação do Fundo de Aposentadorias e Pensões dos Servidores do Estado de Pernambuco – FUNAPREV a partir de 1º de abril de 2020. Esta data representou o marco da segregação de massas dos segurados do Regime Próprio de Previdência dos Servidores – RPPS em dois fundos: o fundo financeiro (FUNAFIN) e o previdenciário (FUNAPREV), e teve por finalidade reduzir, a longo prazo, o déficit previdenciário do Estado.

No regime do FUNAPREV as contribuições individuais dos servidores são acumuladas, capitalizando-se os rendimentos financeiros, para que, no momento da concessão do benefício, tal montante seja suficiente para o seu custeio. O saldo acima demonstrado corresponde à aplicação das contribuições em fundos de renda fixa, para fins de capitalização e cobertura dos benefícios no âmbito deste regime.

## 18 – ESTOQUES

	Em Reais	
	31/12/2021	31/12/2020
Produtos e Serviços Acabados	21.486,00	32.819,00
Almoxarifado	689.875.242,61	640.404.729,28
Outros Estoques	7.074.874,47	7.991.157,55
	<u>696.971.603,08</u>	<u>648.428.705,83</u>

O saldo de estoques em Almoxarifado está composto, basicamente, de Medicamentos e Materiais Hospitalares, Material de Consumo e Material de Construção, a serem ainda consumidos patrimonialmente.

## 19 – VARIAÇÕES PATRIMONIAIS DIMINUTIVAS PAGAS ANTECIPADAMENTE

	Em Reais	
	31/12/2021	31/12/2020
Prêmios de Seguros a Apropriar	1.060.611,61	814.850,21
Assinaturas e Anuidades a Apropriar	7.124.931,46	6.718.261,43
Aluguéis Pagos a Apropriar	7.881,38	7.881,38
	<u>8.193.424,45</u>	<u>7.540.993,02</u>

Conforme mencionado na nota 15 (Adiantamentos e Depósitos Restituíveis), os saldos relativos a Demais VPD a Apropriar foram reclassificados, no exercício de 2021, para fins de consolidação, no subgrupo de Adiantamentos Concedidos a Pessoal e a Terceiros, com a finalidade de melhor evidenciar a natureza destes valores, no Balanço Patrimonial Consolidado. Os saldos originais foram mantidos nas Unidades Gestoras detentoras, para providências relativas à regularização.

## 20 – DÍVIDA ATIVA E CRÉDITOS ADMINISTRATIVOS A LONGO PRAZO

	Em Reais	
	31/12/2021	31/12/2020
<b>Dívida Ativa Tributária</b>		
Créditos da Dívida Ativa Tributária	22.733.568.397,12	19.686.234.132,43
(-) Ajuste de Perdas da Dívida Ativa Tributária	(12.228.296.025,09)	(10.933.161.904,77)
<b>Processos Tributários Sob Análise Administrativa TATE</b>		
Créditos Tributários a Receber – TATE	8.803.891.320,54	7.059.336.994,54
(-) Ajuste de Perdas em Créditos Tributários a Receber - TATE	(5.265.607.398,82)	(3.263.531.492,58)
<b>Dívida Ativa Não Tributária</b>		
Créditos da Dívida Ativa Não Tributária	245.083.531,79	244.715.476,14
(-) Ajuste de Perdas da Dívida Ativa Não Tributária	(245.066.282,32)	(244.701.357,73)
	<b>14.043.573.543,22</b>	<b>12.548.891.848,03</b>

A Dívida Ativa Tributária está demonstrada pelo seu valor histórico acrescido das atualizações ao longo do tempo, em conformidade com a legislação tributária. O Ajuste para Perdas da Dívida Ativa Tributária foi novamente constituído com base na média das perdas apuradas nos Programas de Refinanciamentos das Dívidas (REFIS), realizados pelo Estado nos últimos exercícios, projetada sobre o estoque total da dívida ativa tributária nos finais dos exercícios.

Os “Processos Tributários Sob Análise Administrativa do TATE” correspondem aos créditos a receber decorrentes da ação fiscal cujos recursos encontram-se em análise pelo Tribunal Administrativo-Tributário do Estado (TATE). O respectivo ajuste para perdas foi apurado em função da média histórica de sucesso na recuperação dos créditos julgados.

A Dívida Ativa Não Tributária está registrada pelo seu valor histórico acrescido das atualizações ao longo do tempo. O Ajuste para Perdas da Dívida Ativa Não Tributária evidencia a expectativa de perdas na realização dos respectivos saldos.

## 21 – DEMAIS CRÉDITOS E VALORES A LONGO PRAZO

	Em Reais	
	31/12/2021	31/12/2020
Depósitos Restituíveis e Valores Vinculados	668.257.811,85	591.817.209,24
Créditos por Danos ao Patrimônio - Tomada de Contas Especial	1.599.908,35	260.230,03
Outros Créditos a Longo Prazo	13.331.201,98	14.682.881,40
(-) Ajuste de Perdas de Demais Créditos e Valores a Longo Prazo	(6.330.168,89)	(6.333.768,33)
Empréstimos e Financiamentos Concedidos	87.877.950,76	87.877.950,76
	<b>764.736.704,05</b>	<b>688.304.503,10</b>

Do saldo de Depósitos Restituíveis e Valores Vinculados em 31/12/2021, R\$ 548.151.004,82 (82,02%) correspondem a créditos a receber decorrentes de obras e financiamentos realizados pela Companhia Estadual de Habitação e Obras – CEHAB, como resultado de Auditoria Especial do TCE/PE.

Os Ajustes de Perdas de Demais Créditos e Valores a Longo Prazo foram constituídos em função das expectativas de realização dos créditos, de acordo com as orientações do MCASP.

## 22 – INVESTIMENTOS E APLICAÇÕES TEMPORÁRIAS A LONGO PRAZO

Referem-se a créditos junto ao Fundo de Compensação de Variações Salariais – FCVS, originários das carteiras imobiliárias do Banco do Estado de Pernambuco – Bandepe e da Cia de Habitação Popular do Estado de Pernambuco

	Em Reais	
	31/12/2021	31/12/2020
Títulos e Valores Mobiliários	78.515.124,79	78.515.124,79

– COHAB, cedidos à Caixa Econômica Federal, por meio de Instrumento Contratual de Aquisição de Ativos e Outras Avenças entre 1998 e 1999.

A posição apresentada em 31/12/2021 ainda não contemplou a atualização do montante da dívida *pro solvendo* e das garantias prestadas, nem levou em conta as negociações ocorridas ao longo do exercício de 2017 para fechamento de parte da carteira cedida pela Caixa Econômica Federal à Empresa Gestora de Ativos – EMGEA, que resultou em devolução de saldo em favor do Estado (decorrente da diferença apurada entre as garantias prestadas e as dívidas *pro solvendo*).

Os registros referentes à atualização dos instrumentos contratuais referentes à cessão pelo Estado das carteiras imobiliárias do BANDEPE e da COHAB (operação realizada com base em Instrumento de Transação com Quitação de Dívida formalizado entre órgãos e entidades do Estado de Pernambuco e a EMGEA), encontram-se ainda pendentes no fim do exercício de 2021.

## 23 – INVESTIMENTOS

	Em Reais	
	31/12/2021	31/12/2020
Participações Permanentes em Empresas - Integralizadas	10.108.611.778,00	9.530.432.707,99
Participações Permanentes em Empresas - A Integralizar	634.864.089,27	749.185.817,73
Participações Permanentes em Empresas - Outras	119.554,83	138.261,12
Propriedades para Investimento	992.370.294,60	986.288.117,15
Demais Investimentos Permanentes	51.461.129,80	51.461.129,80
	<b>11.787.426.846,50</b>	<b>11.317.506.033,79</b>

A tabela abaixo demonstra a movimentação, no exercício de 2021, das participações permanentes integralizadas e a integralizar, em empresas independentes do Estado:

EMPRESAS	PARTICIPAÇÕES PERMANENTES				RESULTADO DA EQUIVALÊNCIA PATRIMONIAL	SALDO EM 31/12/2021
	SALDO EM 31/12/2020	ACRÉSCIMOS/AJUSTES NO EXERCÍCIO	INCORPORAÇÕES AO CAPITAL			
<b>INTEGRALIZADAS</b>						
Agência de Desenv. Econômico de Pernambuco - ADEPE	173.921.920,07	-	-	(2.748.585,89)	171.173.334,18	
Agência de Fomento do Estado de PE - AGE	53.384.628,03	-	6.500.000,00	(7.864.678,11)	52.019.949,92	
Cia. Editora de Pernambuco - CEPE	58.841.492,30	-	-	(4.275.533,45)	54.565.958,85	
Companhia Pernambucana de Gás - COPERGÁS	63.596.388,39	-	7.337.367,73	(11.924.068,48)	59.009.687,64	
Companhia Pernambucana de Saneamento - COMPESA	5.885.488.853,01	-	508.752.917,75	8.188.963,56	6.402.430.734,32	
Complexo Industrial Portuário - SUAPE	3.113.968.673,42	-	2.531.704,05	56.954.326,58	3.173.454.704,05	
Laboratório Farmacêutico do Estado de PE - LAFEPE	160.986.649,11	-	-	7.994.821,46	168.981.470,57	
Porto do Recife	17.794.890,66	-	13.491.299,99	(6.759.465,18)	24.526.725,47	
Outros Investimentos	2.449.213,00	-	-	-	2.449.213,00	
<b>Total</b>	<b>9.530.432.707,99</b>	<b>-</b>	<b>538.613.289,52</b>	<b>39.565.780,49</b>	<b>10.108.611.778,00</b>	
<b>A INTEGRALIZAR</b>						
Agência de Fomento do Estado de PE - AGE	6.906.000,00	19.400.000,00	(6.500.000,00)	-	19.806.000,00	
Companhia Pernambucana de Gás - COPERGÁS	-	7.337.367,73	(7.337.367,73)	-	0,00	
Companhia Pernambucana de Saneamento - COMPESA	728.783.417,74	390.522.489,28	(508.752.917,75)	-	610.552.989,27	
Complexo Industrial Portuário - SUAPE	-	2.531.704,05	(2.531.704,05)	-	0,00	
Porto do Recife	13.491.299,99	4.500.000,00	(13.491.299,99)	-	4.500.000,00	
Porto Fluvial Petrolina	5.100,00	0,00	-	-	5.100,00	
<b>Total</b>	<b>749.185.817,73</b>	<b>424.291.561,06</b>	<b>(538.613.289,52)</b>	<b>-</b>	<b>634.864.089,27</b>	

Os saldos dos investimentos decorrentes de participações societárias do Estado nas empresas estatais e sociedades de economia mista componentes do OFSS foram expurgados do Balanço Patrimonial, conforme mencionado na nota 09 (Ajustes da Consolidação), e apresentaram a seguinte movimentação no exercício de 2021:



## PARTICIPAÇÕES PERMANENTES INTRAORÇAMENTÁRIAS

R\$ 1,00

EMPRESAS	SALDO EM 31/12/2020	ACRÉSCIMOS/ AJUSTES NO EXERCÍCIO	INCORPORAÇÕES AO CAPITAL	RESULTADO DA EQUIVALÊNCIA PATRIMONIAL	SALDO EM 31/12/2021
<b>INTEGRALIZADAS</b>					
Companhia Estadual de Habitação e Obras (CEHAB)	16.088.910,74	-	-	-	16.088.910,74
Consortio de Transporte Metropolitano (CTM)	575.700,00	-	-	-	575.700,00
Empresa Pernambucana de Pesq. Agropecuárias (IPA)	12.505.563,73	-	-	(1.283.451,00)	11.222.112,73
Empresa Pernambucana de Turismo (EMPETUR)	125.675.408,34	-	-	9.148.383,00	134.823.791,34
Pernambuco Participações e Investimentos S/A (PERPART)	420.537.492,99	-	6.594.960,28	-	427.132.453,27
Empresa Pernambuco de Comunicação - EPC	7.251.071,00	-	-	(844.889,72)	6.406.181,28
<b>Total</b>	<b>582.634.146,80</b>	<b>-</b>	<b>6.594.960,28</b>	<b>7.020.042,28</b>	<b>596.249.149,36</b>
<b>A INTEGRALIZAR</b>					
Companhia Estadual de Habitação e Obras (CEHAB)	36.932.854,91	-	-	-	36.932.854,91
Consortio de Transporte Metropolitano (CTM)	55.513.796,87	-	-	-	55.513.796,87
Empresa Pernambucana de Pesq. Agropecuárias (IPA)	23.593.888,27	-	-	-	23.593.888,27
Pernambuco Participações e Investimentos S/A (PERPART)	6.594.960,28	4.486.929,69	(6.594.960,28)	-	4.486.929,69
<b>Total</b>	<b>122.635.500,33</b>	<b>4.486.929,69</b>	<b>(6.594.960,28)</b>	<b>-</b>	<b>120.527.469,74</b>
<b>Total Expurgado Balanço Geral do Estado para Efeito de Consolidação</b>	<b>705.269.647,13</b>	<b>4.486.929,69</b>	<b>0,00</b>	<b>7.020.042,28</b>	<b>716.776.619,10</b>

## 24 – IMOBILIZADO

	Em Reais			
	31/12/2021		31/12/2020	
	VALOR BRUTO	DEPRECIACÃO ACUMULADA	VALOR LÍQUIDO	VALOR LÍQUIDO
Bens Móveis	2.935.466.795,67	(256.165.142,84)	2.679.301.652,83	2.817.247.550,97
Bens Uso Comum Povo - Estradas	18.111.089.721,01	-	18.111.089.721,01	-
Outros Bens Imóveis	9.407.481.725,51	(86.105.624,99)	9.321.376.100,52	8.715.852.134,11
Redução ao Valor Recuperável	(41.420,00)	-	(41.420,00)	-
	<b>30.453.996.822,19</b>	<b>(342.270.767,83)</b>	<b>30.111.726.054,36</b>	<b>11.533.099.685,08</b>

As contas de Bens Móveis e Outros Bens Imóveis apresentam ainda parcela relevante de saldos oriundos do Plano de Contas vigente até 31/12/2013, cujas reclassificações e/ou ajustes para as contas definitivas vêm ocorrendo mediante a realização de procedimentos de inventário para fins de identificação dos itens e mensuração de seus valores, de acordo com a prática descrita na nota 08 (Sumário das Principais Práticas Contábeis).

Como fato relevante, verificou-se no Exercício de 2021 o registro contábil do conjunto de Estradas de Rodagem do Governo do Estado de Pernambuco, como resultado de um levantamento minucioso realizado pelo Departamento de Estradas de Rodagem – DER/PE, formalizado no demonstrativo atualizado do Sistema Rodoviário Estadual - SRE. Nesse documento, foram descritas todas as informações técnicas relativas aos levantamentos e critérios de avaliação, que resultaram no valor geral estimativo da Malha Rodoviária do Estado de Pernambuco da ordem de R\$ 18.111.089.721,01, registrado contabilmente a crédito de Ajustes de Exercícios Anteriores no Patrimônio Líquido do DER, conforme descrito na nota 36 – Patrimônio Líquido.

Esses Bens de Uso Comum do Povo, então registrados contabilmente em 2021 pelo seu valor global, constituem os principais Ativos de Infraestrutura do Governo do Estado, e o levantamento terá continuidade para viabilizar o registro individualizado de cada um dos itens no Sistema de Patrimônio do Estado – PE-INTEGRADO, sob a coordenação da Secretaria de Administração do Estado de Pernambuco. Na conclusão dessa fase seguinte, poderão ser realizados novos registros contábeis de ajustes, em função da nova apuração de saldos que, somados, se mostrem diferentes do total apurado em 2021. De acordo com a edição vigente do MCASP, da Secretaria do Tesouro Nacional / Ministério da Economia, os Bens de Infraestrutura são ativos que normalmente podem ser conservados por um número significativamente maior de anos do que a maioria dos bens do ativo imobilizado. Para serem classificados como ativos de infraestrutura, os mesmos deverão ser partes de um sistema ou de uma rede, especializados por natureza e não possuírem usos alternativos. Exemplos desses ativos incluem redes rodoviárias, sistemas de esgoto, sistemas de abastecimento de água e energia, rede de comunicação, pontes, calçadas, calçadões, dentre outros. O reconhecimento inicial e a mensuração desses ativos de infraestrutura no Governo do Estado foram estimados usando-se o conceito do custo de reposição depreciado.

## 25 – INTANGÍVEL

	Em Reais			
	31/12/2021			31/12/2020
	VALOR BRUTO	AMORTIZAÇÃO ACUMULADA	VALOR LÍQUIDO	VALOR LÍQUIDO
Softwares	109.665.415,73	(22.963.963,68)	86.701.452,05	74.798.164,39
Marcas e Direitos	67.368.854,50	(4.629.748,61)	62.739.105,89	52.873.097,05
	177.034.270,23	(27.593.712,29)	149.440.557,94	127.671.261,44

## PASSIVO

### 26 – OBRIGAÇÕES TRABALHISTAS, PREVIDENCIÁRIAS E ASSISTENCIAIS A PAGAR

	Em Reais			
	31/12/2021			31/12/2020
	A CURTO PRAZO	A LONGO PRAZO	VALOR TOTAL	VALOR TOTAL
Pessoal a Pagar	176.098.520,02	-	176.098.520,02	1.482.853.600,40
Férias e Encargos a Pagar	512.120.771,16	-	512.120.771,16	0,00
Precatórios Regime Ordinário	157.066,56	-	157.066,56	157.066,56
Precatórios Regime Especial	299.257.880,04	8.481.653,03	307.739.533,07	420.411.713,83
Benefícios	781.442,04	-	781.442,04	642.431,61
Encargos Sociais	28.437.525,11	41.211.879,61	69.649.404,72	96.048.728,99
	1.016.853.204,93	49.693.532,64	1.066.546.737,57	2.000.113.541,39

O saldo de Pessoal a Pagar está composto, em sua maior parte, por resíduos dos salários liquidados e pagos aos servidores até o final do exercício, conforme cronograma oficial de pagamento do Governo do Estado.

As Férias e Encargos, antes lançados apenas no grupo de Provisões até o exercício anterior, tiveram parte dos seus saldos reclassificados para o Grupo de Obrigações Trabalhistas, Previdenciárias e Assistenciais a Pagar, em função do reconhecimento da sua exigibilidade compatível com essa classificação. Os critérios para apuração e registro mensal, pelo regime de competência contábil, mantêm-se consistentes com os já mantidos desde os exercícios anteriores.

As Obrigações de Encargos Sociais Intragovernamentais em favor do FUNAFIN no montante de R\$ 100.369.882,76, foram expurgadas na apresentação do Balanço Patrimonial, conforme mencionado na nota 09 (Ajustes da Consolidação).

O Estado de Pernambuco aderiu ao Regime Especial de Pagamentos de Precatórios previsto no art. 97 do Ato das Disposições Constitucionais Transitórias – ADCT, da Constituição Federal - CF, alterado pela Emenda Constitucional nº 62/2009. Posteriormente, o Estado aderiu ao novo Regime Especial inaugurado pelas Emendas Constitucionais nº 94/2016 e nº 99/2017, regulado pelo art. 101 do ADCT. Em consonância com as alterações das disposições constitucionais ocorridas sobre o Regime Especial desde a sua implementação, o Governo do Estado de Pernambuco vem aportando recursos à Conta Bancária Especial de Precatórios do TJPE, de acordo com as metodologias vigentes. Amparado pela referida EC nº 99/2017, o Governo do Estado sacou e repassou, no exercício de 2021, o valor de R\$ 237.840.907,84, sendo contabilizados R\$ 130.658.510,47 como outras receitas de capital (oriundo de lides em que o Governo do Estado não faz parte) e R\$ 107.182.397,17 (oriundo de lides em que o Governo do Estado faz parte) como Outras Receitas Correntes. Desde o exercício 2019, os repasses à conta especial do TJPE passaram a ser lançados na conta de Depósitos Restituíveis, no ativo financeiro da Procuradoria Geral do Estado, para atualizações e baixas posteriores em função dos pagamentos de precatórios informados pelo TJPE (vide nota 15 – Adiantamentos e Depósitos Restituíveis).

De acordo com o Plano Anual de Pagamento de Precatórios previsto para o exercício de 2022, o estoque de Precatórios do Regime Especial informado pelos tribunais apresenta a seguinte exigibilidade:

	Em Reais		
	A CURTO PRAZO	A LONGO PRAZO	VALOR TOTAL
<b>TJPE, TRF-5 E TRT-5</b>	299.257.880,04	8.481.653,03	307.739.533,07

## 27 - EMPRÉSTIMOS E FINANCIAMENTOS

Os Empréstimos e Financiamentos compreendem os saldos, a curto ou a longo prazo, do principal e da despesa incorrida a pagar referente a juros e encargos.

	31/12/2021			Em Reais
				31/12/2020
	SALDO A CURTO PRAZO	SALDO A LONGO PRAZO <sup>1</sup>	SALDO TOTAL	SALDO TOTAL
DIRETA				
Internos	597.336.967,52	6.684.518.026,92	7.281.854.994,44	7.314.239.510,19
Externos	576.514.460,52	8.668.826.050,99	9.245.340.511,51	9.260.775.954,75
Juros e Encargos Internos	37.516.417,82	-	37.516.417,82	75.197.198,85
Juros e Encargos Externos	11.641.547,08	-	11.641.547,08	8.383.679,36
	<b>1.223.009.392,94</b>	<b>15.353.344.077,91</b>	<b>16.576.353.470,85</b>	<b>16.658.596.343,15</b>

Conforme as condições contratuais, os saldos dos empréstimos e financiamentos são atualizados pela variação cambial do período, quando atrelados a moeda estrangeira, ou por índice financeiro definido em contrato, quando contratados na moeda nacional. A tabela a seguir mostra a composição dos saldos de empréstimos e financiamentos por indexador, na posição de 31/12/2021.

INDEXADOR CONTRATUAL	%
Variação Cambial (Dólar)	58,4
Variação Cambial (Euro)	0,1
Taxa Referencial (TR)	6,9
Taxa de Juros de Longo Prazo (TJLP)	11,8
Sistema Especial de Liquidação e Custódia (SELIC)	0,9
Índice Nacional de Preços ao Consumidor Amplo (IPCA)	19,7
Sem Índice de Correção	2,3
Fonte: GADP/DAFE/CTE/SEFAZ-PE	

Na composição do estoque da dívida do Estado, merece destaque o percentual do saldo de empréstimos e financiamentos atrelado ao dólar norte-americano, uma vez que mais de 50% do saldo desse grupo está sujeito à variação cambial do Real em relação à moeda norte-americana.

## Evolução do Saldo do Principal de Empréstimos/Financiamentos

Em Reais

	EMPRÉSTIMOS E FINANCIAMENTOS INTERNOS	EMPRÉSTIMOS E FINANCIAMENTOS EXTERNOS	TOTAL DE EMPRÉSTIMOS E FINANCIAMENTOS
<b>Saldo em 31/12/2020</b>	<b>7.103.636.131,43</b>	<b>9.260.775.954,75</b>	<b>16.364.412.086,18</b>
Liberações	246.585.757,77	128.557.914,56	375.143.672,33
Amortizações	485.588.631,54	813.836.446,93	1.299.425.078,47
Capitalização de Juros	1.886.616,45	-	1.886.616,45
Desincorporações	-	-	-
Incorporação ao Saldo Devedor	123.103.754,59	-	123.103.754,59
Correção Monetária	102.047.928,44	-	102.047.928,44
Variação Cambial	23.437.278,11	669.843.089,13	693.280.367,24
<b>Saldo em 31/12/2021</b>	<b>7.115.108.835,25</b>	<b>9.245.340.511,51</b>	<b>16.360.449.346,76</b>

O Estado firmou em 20/10/2021 uma operação de crédito junto ao Banco do Brasil S.A. no valor de R\$ 88.500.000,00 (oitenta e oito milhões e quinhentos mil reais), no âmbito do Programa de Investimentos em Infraestrutura Logística.

Em observância ao estabelecido na Lei Complementar nº 173/20, que criou o Programa Federativo de Enfrentamento ao Coronavírus SARS-CoV-2 (Covid-19), e alterou a Lei Complementar nº 101/ 200, os pagamentos suspensos das dívidas contratadas ao amparo da Lei nº 9.496/97, no valor de R\$ 168.885.381,36, foram apartados em contas próprias para serem incorporados ao saldo devedor em 01.01.2022.

A incorporação do valor de R\$ 123.103.754,59, em 31/12/2021, decorreu do descumprimento de limitação de despesas (§§ 1º e 2º do art. 4º da Lei Complementar nº 156/2016), convertida para o recálculo com encargos de inadimplência previsto no art. 4º-A-II-a da LC nº 156/2016 - assinatura em 31.12.2021 do 14º Termo Aditivo de Rerratificação ao Contrato nº 007/97.

## 28 – FORNECEDORES E CONTAS A PAGAR A CURTO PRAZO

Em Reais

	31/12/2021	31/12/2020
Nacionais	1.062.587.516,57	898.056.046,42
Estrangeiros	3.530,83	1.098.873,95
	<b>1.062.591.047,40</b>	<b>899.154.920,37</b>

Compreendem as obrigações junto a fornecedores de matérias-primas, de mercadorias e de outros materiais utilizados nas atividades operacionais da entidade, bem como aquelas decorrentes do fornecimento de utilidades e da prestação de serviços, a exemplo da energia elétrica, água, telefone, propaganda, aluguéis, bem como de outras contas a pagar, inclusive os precatórios relativos a essas obrigações.

## 29 – OBRIGAÇÕES FISCAIS

Em Reais

	31/12/2021			31/12/2020
	A CURTO PRAZO	A LONGO PRAZO	VALOR TOTAL	VALOR TOTAL
Com a União	24.807.106,59	5.714.947,23	30.522.053,82	34.244.660,76
Com os Estados	258.747,78	100.709,30	359.457,08	569.407,50
Com os Municípios	612.000,01	-	612.000,01	669.755,40
	<b>25.677.854,38</b>	<b>5.815.656,53</b>	<b>31.493.510,91</b>	<b>35.483.823,66</b>

Compreendem as obrigações do Estado e suas entidades com a União, Estados e Municípios, relativas a impostos, taxas e contribuições.

### 30 – OBRIGAÇÕES DE REPARTIÇÃO A OUTROS ENTES

	Em Reais	
	31/12/2021	31/12/2020
Cota Parte ICMS Municípios	199.797.111,85	193.026.834,95
Cota Parte IPVA Municípios	28.485.192,47	14.507.020,85
Cota Parte IPI Municípios	316.656,16	173.518,57
SUS Municípios	1.873.785,90	1.702.904,62
SUS Fundos Municipais	88.693.734,61	126.352.315,82
PROUPE	10.232,09	583.389,37
Assistência Social – Fundos Municipais	2.359.462,18	1.809.989,97
	321.536.175,26	338.155.974,15

Referem-se às transferências constitucionais ou legais do Estado a outros entes. São calculadas sobre tributos ou outras receitas de arrecadação estadual, mas que pertencem a outros entes públicos.

### 31 – OUTRAS PROVISÕES

	31/12/2021			31/12/2020
	A CURTO PRAZO	A LONGO PRAZO	VALOR TOTAL	VALOR TOTAL
Férias e Licença Prêmio	606.267.395,73	160.247.016,78	766.514.412,51	757.553.729,06
Encargos Sociais	103.027.674,51	52.512.093,11	155.539.767,62	181.777.462,26
Riscos Trabalhistas	-	199.097.756,89	199.097.756,89	193.273.045,42
Riscos Fiscais	-	21.496.758,13	21.496.758,13	22.332.365,60
Riscos Cíveis	-	105.647.378,92	105.647.378,92	98.764.650,72
LC 99/2017 - INC 1 - 75%	-	255.827.675,23	255.827.675,23	203.592.429,81
Outras	-	36.871.913,98	36.871.913,98	38.218.286,80
	709.295.070,24	831.700.593,04	1.540.995.663,28	1.495.511.969,67

As Provisões para Férias e para Licença-Prêmio representam o reconhecimento das obrigações com servidores, apuradas de forma proporcional aos períodos aquisitivos dos direitos legais e dos encargos sociais correspondentes, reconhecidos no Passivo de acordo com o princípio da competência.

Com relação à Provisão LC99/2017 – Inc I – 75%, o saldo corresponde às Obrigações do Governo do Estado pelo uso de Depósitos Judiciais oriundos de lides em que o Estado de Pernambuco faz parte, utilizados totalmente no pagamento de precatórios do Regime Especial (vide notas 26 – Obrigações Trabalhistas, Previdenciárias e Assistenciais a Pagar e 15 – Adiantamentos e Depósitos Restituíveis). Em 2021, esse saldo foi transferido para o grupo de Outras Provisões de Longo Prazo, em atendimento à Instrução de Procedimentos Contábeis – IPC 15 – DEPÓSITOS JUDICIAIS E EXTRAJUDICIAIS, para fins de viabilizar a adequada consolidação das contas nacionais pela STN, e vem sendo atualizado em função do total geral existente dos respectivos Depósitos Judiciais nos Bancos.

### 32 – CONSIGNAÇÕES, IMPOSTO DE RENDA NA FONTE E FUNDEB A REMETER

	Em Reais	
	31/12/2021	31/12/2020
Consignações sobre Folha de Pagamento	222.717.956,94	202.085.138,27
Imposto de Renda Retido na Fonte	290.682.794,65	150.317.290,89
Fundeb a Remeter	128.796.878,91	121.807.775,69
	642.197.630,50	474.210.204,85

### 33 – FUNDOS GARANTIDORES E OBRIGAÇÕES PELO USO DE DEPÓSITOS JUDICIAIS - EC 99/2017

	31/12/2021			31/12/2020
	A CURTO	A LONGO	VALOR	VALOR
	PRAZO	PRAZO	TOTAL	TOTAL
F. Garantidor - INC. I (25%)	84.996.241,35	-	84.996.241,35	58.443.835,66
F. Garantidor - INC. II (50%)	312.465.477,68	-	312.465.477,68	260.808.032,48
Obrigações Uso - INC II. (50%)	-	313.352.112,02	313.352.112,02	279.700.774,05
	<b>397.461.719,03</b>	<b>313.352.112,02</b>	<b>710.813.831,05</b>	<b>598.952.642,19</b>

Os saldos dos Fundos Garantidores correspondem aos Depósitos Restituíveis no passivo, relativos aos valores registrados em Caixa e Equivalentes de Caixa para garantia das proporções mínimas das transações relacionados à Emenda Constitucional nº 99/2017 (vide nota 11 – Caixa e Equivalentes de Caixa - Fundos Garantidores de Depósitos Judiciais).

As Obrigações pelo Uso dos Depósitos Judiciais – INC II (50%) se originaram nas utilizações de saldos de depósitos judiciais em lides em que o ente não faz parte, nos termos da LC nº 151/2015. Tais recursos foram utilizados exclusivamente no pagamento de precatórios do Regime Especial, conforme descrito nas notas 26 – Obrigações Trabalhistas, Previdenciárias e Assistenciais a Pagar e 15 – Adiantamentos e Depósitos Restituíveis. Da mesma forma dos saldos da Provisão LC99/2017 – Inc I – 75% (vide nota 31 – Outras Provisões), essas obrigações vêm sendo atualizadas em função do total geral existente dos respectivos Depósitos Judiciais nos Bancos.

### 34 – DEMAIS DEPÓSITOS DE TERCEIROS, OPERAÇÕES VINCULADAS, VALORES RESTITUÍVEIS E A CLASSIFICAR

	31/12/2021			31/12/2020
	A CURTO	A LONGO	VALOR	VALOR
	PRAZO	PRAZO	TOTAL	TOTAL
Depósitos Não Judiciais	100.201.315,75	-	100.201.315,75	99.780.161,12
Arrec. Perm. CTM a Classificar	194.690.530,41	-	194.690.530,41	193.843.947,27
Subvenções Sociais a I. Privadas	153.155.736,68	-	153.155.736,68	120.170.946,16
Op. Vinculadas Convênios	6.044.502,40	571.710.953,04	577.755.455,44	559.472.639,84
Demais Valores Restituíveis	382.455.241,35	42.533.825,66	424.989.067,01	540.099.187,87
	<b>836.547.326,59</b>	<b>614.244.778,70</b>	<b>1.450.792.105,29</b>	<b>1.513.366.882,26</b>

As Arrecadações Permanentes CTM a Classificar correspondem a saldos de bilhetagem eletrônica do Sistema de Transportes Públicos de Passageiros – STPP da Região Metropolitana do Recife, sob a responsabilidade do Consórcio Grande Recife (vide nota 16 – Outros Créditos e Valores a Curto Prazo).

As Operações Vinculadas a Convênios correspondem aos saldos de operações pendentes de prestações de contas, em função dos efetivos prazos contratuais.

Os Demais Valores Restituíveis contemplam saldos pulverizados nas Unidades Gestoras, constituídos de Indenizações, Auxílios, Depósitos, Obrigações por Transferências Voluntárias a Municípios e a Terceiros e Outras Obrigações. Os Valores Restituíveis Intragovernamentais em favor do FUNAFIN, no valor de R\$ 64.816.274,58, foram excluídos na apresentação do Balanço Patrimonial, conforme comentário na nota 09 (Ajustes da Consolidação).

## 35 – PROVISÕES MATEMÁTICAS ATUARIAIS

	Em Reais	
	31/12/2021	31/12/2020
<b>Plano Financeiro - Benefícios Concedidos</b>	78.926.703.981,08	73.559.554.643,95
(-) Contribuição Inativos	(5.160.024.405,04)	(3.082.033.482,58)
(-) Contribuições Pensionistas	(90.334.519,60)	(1.765.910.186,31)
<b>Plano Financeiro - Benefícios a Conceder</b>	62.557.670.027,58	53.129.215.140,46
(-) Contribuições do Ente	(17.371.094.779,36)	(14.960.214.347,58)
(-) Contribuições de Ativos	(9.346.937.402,38)	(9.081.592.531,09)
(-) Compensações do Plano	(6.878.370.303,04)	(5.832.810.711,52)
	102.637.612.599,24	91.966.208.525,33
<b>Plano Previdenciário - Benefícios a Conceder</b>	568.275.677,45	-
(-) Contribuições do Ente	(231.177.637,23)	-
(-) Contribuições de Ativos	(244.362.076,50)	-
(-) Compensações do Plano	(49.776.029,30)	-
	42.959.934,42	-
	<b>102.680.572.533,66</b>	<b>91.966.208.525,33</b>

Até o exercício findo em 31/12/2020, o passivo atuarial do Estado era evidenciado nas Provisões Previdenciárias Patrimoniais para fins de apresentação das demonstrações consolidadas. No exercício de 2021, adotou-se as mesmas contas patrimoniais utilizadas no fundo financeiro (FUNAFIN) e no fundo previdenciário (FUNAPREV), cujos saldos refletem as apurações realizadas pelo Atuário Independente. Como a Unidade Gestora do Sistema de Proteção Social Militar – SPSM (Emenda Constitucional nº 103/2019 e Lei Federal nº 13.954/2019) encontrava-se ainda pendente de implantação no sistema e-Fisco em 2021 (implementação ocorrerá em 2022), as provisões matemáticas atuariais do Plano Financeiro (FUNAFIN) incluem também os saldos dos militares, cujos saldos estão assim demonstrados:

	Em Reais	
	31/12/2021	31/12/2020
<b>CIVIS</b>	73.918.858.996,87	64.597.730.195,48
<b>MILITARES</b>	28.761.713.536,79	27.368.478.329,85
	<b>102.680.572.533,66</b>	<b>91.966.208.525,33</b>

A cobertura da insuficiência financeira do plano do RPPS deverá ser aportada através de contribuições adicionais do Estado e correspondem às projeções constantes em seus demonstrativos fiscais.

Sobre a segregação de massas, é importante destacar a implementação do FUNAPREV, ocorrida em 2020 e prevista como medida de longo prazo para a redução do déficit previdenciário (vide nota 17 – Investimentos e Aplicações Temporárias a Curto Prazo). Além disso, cabe ressaltar também que, em 01/08/2020, as alíquotas de contribuição ao RPPS passaram de 13,5% para 14%, para os segurados; e de 27% para 28%, para o Estado, por força da Lei Complementar Estadual nº 423/2019.

### Reavaliação Atuarial

A avaliação atuarial decorre da necessidade de monitorar o equilíbrio econômico-financeiro do RPPS, tanto no presente quanto no futuro, visando a garantir a solvência das obrigações previdenciárias que lhe são pertinentes.

O relatório de reavaliação atuarial foi expedido, em abril de 2021, pelo atuário independente Antonio Mário Rattes de Oliveira (MIBA nº 1.162), tendo como data-base do cadastro setembro/2020 e data-base da reavaliação dezembro/2020.

O regime financeiro (atuarial) utilizado na reavaliação foi o de repartição simples para os benefícios do plano financeiro (FUNAFIN) e o de capitalização para os do plano previdenciário (FUNAPREV).

Seguem algumas das hipóteses utilizadas pelo atuário em seu relatório:

- Tábuas biométricas de expectativa de ocorrência de eventos de mortalidade, sobrevivência e entrada em invalidez:
  - Mortalidade de válidos ou de inválidos: IBGE–2019 unissex
  - Sobrevivência de válidos ou de inválidos: IBGE–2019 unissex; e
  - Entrada em Invalidez: Álvaro Vindas;
- Taxa anual de juros real para determinação dos valores presentes das obrigações e receitas futuras do regime próprio, bem como nas projeções de ganhos financeiros futuros do patrimônio do regime próprio: 5,40% a.a para o plano financeiro e 4,62% a.a para o plano previdenciário.
- Crescimento salarial por mérito: 1% a.a.;
- Crescimento salarial por produtividade: não há;
- Crescimento real dos benefícios; sem crescimento anual;
- Indexador do Sistema Previdenciário: IPCA;
- Rotatividade (turnover): 0% ao ano;
- Custo Administrativo: custeada diretamente pelo Tesouro Estadual; e
- Reposição do Contingente de Servidores Ativos: admitiu-se que todos os servidores dos planos financeiro e previdenciário que se aposentarem ou falecerem serão repostos, de forma que a população de ativos permaneça constante ao longo do tempo. O perfil do novo servidor se baseia no perfil do servidor atual em termos de remuneração, tempo de contribuição e gênero.

## 36 – PATRIMÔNIO LÍQUIDO

O Patrimônio Líquido Consolidado do Estado contempla o somatório do valor residual dos ativos de todas as Unidades Gestoras do OFSS, depois de deduzidos todos os seus passivos. Os saldos das contas do Patrimônio Líquido das Unidades Gestoras representativas das empresas estatais e sociedades de economia mista integrantes do OFSS foram expurgados na apresentação do Balanço Patrimonial, conforme comentário sobre a consolidação das contas nas Notas Explicativas 09 (Ajustes da Consolidação) e 23 (Investimentos), assim demonstrado:

Contas do Patrimônio Líquido	SALDOS TOTAIS EM 31/12/2021 (ANTES DOS EXPURGOS)	EMPRESAS INTEGRANTES DO OFSS/PE							TOTAL DOS EXPURGOS PARA CONSOLIDAÇÃO	SALDOS CONSOLIDADOS EM 31/12/2021
		CONSORCIO GRANDE RECIFE	PERNAMBUCO PARTICIPAÇÕES E INVESTIMENTOS S/A	INSTITUTO AGRONÔMICO DE PERNAMBUCO	EMPRESA DE TURISMO DE PERNAMBUCO S/A	COMPANHIA ESTADUAL DE HABITAÇÃO E OBRAS	EMPRESA PERNAMBUCO COMUNICAÇÃO S/A			
		CTM	PERPART	IPA	EMPETUR	CEHAB	EPC			
Patrimônio e Capital Social	537.117.895,58	(575.700,00)	(427.132.453,27)	(25.601.618,21)	(49.883.081,52)	(469.028,00)	(3.488.600,00)	(507.150.481,00)	29.967.414,58	
Adiantamento para futuro Aumento de Capital	44.947.944,38	(3.528.159,78)	(4.486.929,69)	0,00	0,00	(36.932.854,91)	0,00	(44.947.944,38)	0,00	
Reserva de Capital	60.163.226,43	(31.463.250,32)	0,00	0,00	0,00	0,00	0,00	(31.463.250,32)	28.699.976,11	
Reservas de lucros	32.112.699,30	0,00	0,00	(23.593.888,27)	0,00	0,00	0,00	(23.593.888,27)	8.518.811,03	
Demais Reservas	4.642.647,24	0,00	0,00	0,00	0,00	0,00	0,00	0,00	4.642.647,24	
Déficits Acumulados	(56.781.575.646,24)	0,00	0,00	0,00	0,00	0,00	0,00	0,00	(56.781.575.646,24)	
Lucros ou Prejuízos Acumulados	(866.271.063,41)	(20.522.386,77)	0,00	14.379.505,48	(84.940.709,82)	(15.619.882,74)	(2.917.581,28)	(109.621.055,13)	(975.892.118,54)	
<b>TOTAL</b>	<b>(56.968.862.296,72)</b>	<b>(56.089.496,87)</b>	<b>(431.619.382,96)</b>	<b>(34.816.001,00)</b>	<b>(134.823.791,34)</b>	<b>(53.021.765,65)</b>	<b>(6.406.181,28)</b>	<b>(716.776.619,10)</b>	<b>(57.685.638.915,82)</b>	

Foram registrados Ajustes de Exercícios Anteriores em 2021, substancialmente em função de incorporação ou desincorporação de patrimônio relativo a exercícios anteriores, mudança de práticas contábeis ou de erros de exercícios anteriores não atribuíveis a fatos subsequentes, e estão assim demonstrados:

	Em Reais	
	31/12/2021	31/12/2020
Incorporação dos Bens de Uso Comum do Povo - DER/PE - Estradas (nota 24)	18.111.089.721,01	-
Outros Ajustes Líquidos nos Déficits Acumulados	16.721.239,70	752.137.032,31
<b>Total dos Ajustes Líquidos nos Déficits Acumulados</b>	<b>18.127.810.960,71</b>	<b>752.137.032,31</b>
Ajustes líquidos na EMPETUR	22.147.118,59	24.552.941,76
Outros Ajustes Líquidos nos Prejuízos Acumulados	(9.346.943,13)	(9.846.535,57)
<b>Total dos Ajustes Líquidos nos Prejuízos Acumulados</b>	<b>12.800.175,46</b>	<b>14.706.406,19</b>



## 37 – QUADRO DOS ATIVOS E PASSIVOS FINANCEIROS E PERMANENTES

O quadro seguinte apresenta a decomposição pelos atributos Financeiros e Permanentes das contas dos grupos do Balanço Patrimonial, juntamente com os Restos a Pagar não Processados no Passivo Financeiro:

	R\$ 1,00	
	EXERCÍCIO ATUAL	EXERCÍCIO ANTERIOR
<b>ATIVO</b>		
Ativo Financeiro		
Caixa e Equivalente de Caixa	6.310.883.550,57	4.859.499.303,79
Demais Créditos e Valores a Curto Prazo	773.183.736,17	644.507.467,30
Investimentos e Aplicações Temporárias a Curto Prazo	54.007.572,58	16.149.279,67
Variações Patrimoniais Diminutivas Pagas Antecipadamente	(1.066.757,50)	-
Ativo Realizável a Longo Prazo	1.322.619,22	4.252.158,53
	<b>7.138.330.721,04</b>	<b>5.524.408.209,29</b>
Ativo Permanente		
Créditos a Curto Prazo	3.132.583.857,08	2.658.909.207,89
Demais Créditos e Valores a Curto Prazo	496.310.621,43	544.369.642,85
Estoques	696.971.603,08	648.428.705,83
Variações Patrimoniais Diminutivas Pagas Antecipadamente	9.260.181,95	7.540.993,02
Ativo Realizável a Longo Prazo	14.885.502.752,84	13.311.459.317,39
Investimentos	11.787.426.846,50	11.317.506.033,79
Imobilizado	30.111.726.054,36	11.533.099.685,08
Intangível	149.440.557,94	127.671.261,44
	<b>61.269.222.475,18</b>	<b>40.148.984.847,29</b>
<b>Total do Ativo</b>	<b>68.407.553.196,22</b>	<b>45.673.393.056,58</b>
<b>PASSIVO</b>		
Passivo Financeiro		
Obrigações Trabalhistas, Previdenciárias e Assistenciais a Pagar a Curto Prazo	214.561.293,80	975.744.577,55
Empréstimos e Financiamentos a curto Prazo	-	11.031,32
Fornecedores e Contas a Pagar a curto Prazo	488.889.059,04	405.096.815,00
Obrigações Fiscais a curto Prazo	22.579.744,45	22.878.602,00
Obrigações de Repartição a Outros Entes	236.038.254,03	247.180.107,71
Demais Obrigações a Curto Prazo	1.769.748.330,34	1.579.940.490,89
Restos a Pagar Não Processados	418.381.525,97	-
	<b>3.150.198.207,63</b>	<b>3.230.851.624,47</b>
Passivo Permanente		
Obrigações Trabalhistas, Previdenciárias e Assistenciais a Pagar a curto Prazo	802.291.911,13	705.176.121,01
Empréstimos e Financiamentos a curto Prazo	1.226.746.644,71	1.169.416.017,29
Fornecedores e Contas a Pagar a curto Prazo	573.701.988,36	494.058.105,37
Obrigações Fiscais a curto Prazo	3.098.109,93	4.815.178,50
Obrigações de Repartição a Outros Entes	85.497.921,23	90.975.866,44
Provisões a Curto Prazo	709.295.070,24	738.178.022,24
Demais Obrigações a Curto Prazo	106.458.345,78	124.881.998,86
Obrigações Trabalhistas, Previdenciárias e Assistenciais a Pagar a Longo Prazo	49.693.532,64	319.192.842,83
Empréstimos e Financiamentos a Longo Prazo	15.358.906.232,41	15.519.486.699,19
Obrigações Fiscais a Longo Prazo	5.815.656,53	7.790.043,16
Provisões a Longo Prazo	103.512.273.126,70	92.519.950.042,95
Demais Obrigações a Longo Prazo	927.596.890,72	1.085.299.669,36
	<b>123.361.375.430,38</b>	<b>112.779.220.607,20</b>
<b>Total do Passivo</b>	<b>126.511.573.638,01</b>	<b>116.010.072.231,67</b>
<b>Total do Passivo no Balanço Patrimonial (exceto os Restos a Pagar não Processados)</b>	<b>126.093.192.112,04</b>	<b>116.010.072.231,67</b>

A diferença entre o Ativo Financeiro e o Passivo Financeiro indica a ocorrência de um Superávit Financeiro de R\$ 3.988.132.513,41 no exercício de 2021 (R\$ 2.293.556.584,82 em 2020), conforme pode ser verificado na demonstração por fontes de recursos no Quadro do Superávit / Déficit Financeiro. Os Restos a Pagar Não Processados, por natureza, não representam saldos de passivos no Balanço Patrimonial, por não decorrerem de fatos patrimoniais. Assim, como foram incluídos no Passivo Financeiro em 2021 (nos exercícios anteriores estava vedada a sua inscrição), o Quadro dos Ativos e Passivos Financeiros e Permanentes publicado em 2021 apresentou uma linha extra com sua evidenciação, objetivando demonstrar a relação desse quadro com o Patrimônio Líquido do Balanço Patrimonial.

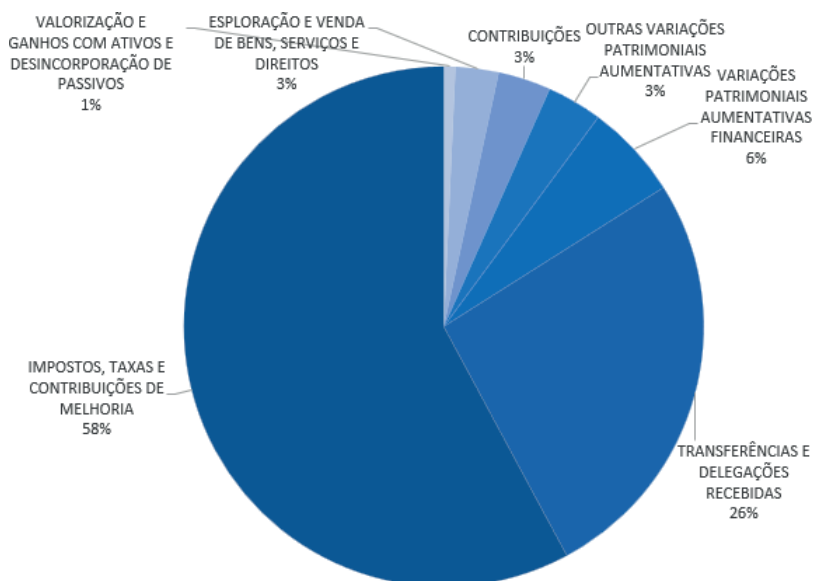
### 38 – DEMONSTRAÇÃO DAS VARIAÇÕES PATRIMONIAIS

Para fins de apresentação consolidada desta demonstração, foram excluídas as Variações Patrimoniais Intragovernamentais decorrentes de Transferências (R\$ 44.252.837.325,27), bem como as de Contribuições do Estado ao RPPS (R\$ 4.155.032.226,27), conforme mencionado na nota 09 (Ajustes da Consolidação).

O quadro abaixo sintetiza o resultado do exercício de 2021 em comparação ao anterior:

	R\$ 1,00	
	31/12/2021	31/12/2020
<b>Resultado Patrimonial</b>		
Variações Patrimoniais Aumentativas	55.253.298.944,34	46.952.898.342,01
Variações Patrimoniais Diminutivas	<u>(60.742.548.625,15)</u>	<u>(69.154.927.272,22)</u>
	<b><u>(5.489.249.680,81)</u></b>	<b><u>(22.202.028.930,21)</u></b>

#### Composição das VPAs em 2021

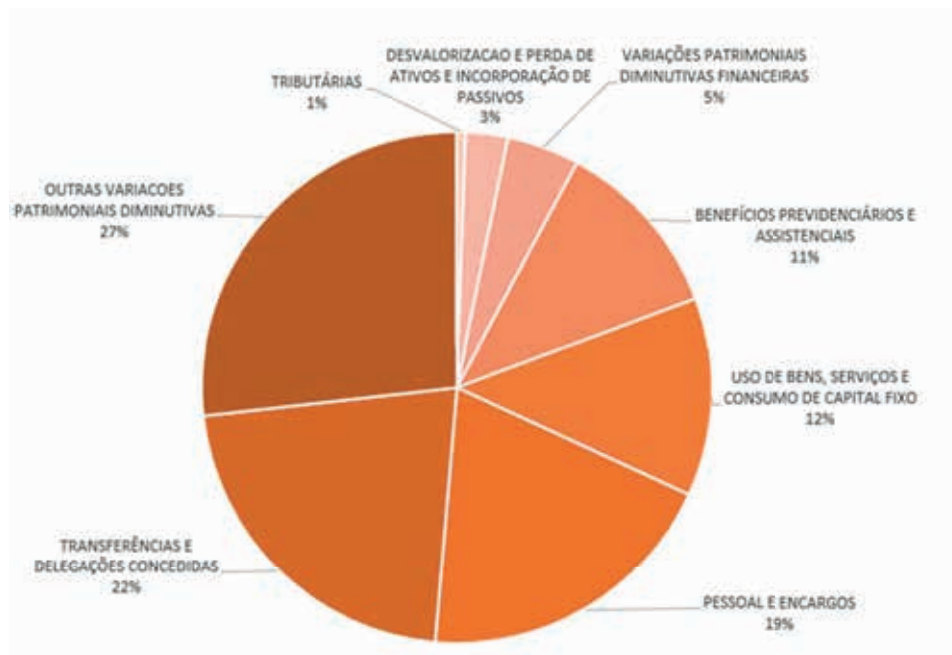


Em observância à NBC TSP 01 – Receita de Transação sem Contraprestação (item 106), são demonstrados os montantes das receitas de transações sem contraprestações, reconhecidos no período, pelas principais classes, demonstrando separadamente os tributos e as transferências:

	R\$ 1,00	
	31/12/2021	31/12/2020
<b>Impostos</b>		
Imposto sobre Circulação de Mercadorias e Serviços - ICMS	27.482.269.468,27	21.332.919.787,19
Imposto sobre Renda e Proventos de Qualquer Natureza - IR	1.740.768.213,16	1.780.251.084,01
Imposto sobre Propriedade de Veículos Automotores - IPVA	1.543.261.452,00	1.289.308.840,67
Imposto de Transmissão Causa Mortis e Doação - ICD	115.770.852,23	162.050.877,44
Imposto sobre Serviços de Qualquer Natureza - ISS	8.839.160,50	4.218.986,97
	<u>30.890.909.146,16</u>	<u>24.568.749.576,28</u>
<b>Taxas</b>		
Taxas pelo Exercício do Poder de Polícia	209.247.307,05	156.777.373,24
Taxas pela Prestação de Serviços	866.367.223,33	726.019.867,63
	<u>1.075.614.530,38</u>	<u>882.797.240,87</u>
<b>TOTAL</b>	<b><u>31.966.523.676,54</u></b>	<b><u>25.451.546.817,15</u></b>

	R\$ 1,00	
	31/12/2021	31/12/2020
<b>Transferências Intergovernamentais</b>		
Transferências Constitucionais e Legais de Receitas	11.087.115.839,24	9.015.637.740,78
Transferências do FUNDEB	3.006.045.996,01	2.189.686.417,81
Transferências Voluntárias	270.154.869,45	2.176.051.299,32
Outras Transferências	536.982,07	-
	<u>14.363.853.686,77</u>	<u>13.381.375.457,91</u>
<b>Transferências das Instituições Privadas</b>		
Transferências das Instituições Privadas sem Fins Lucrativos	235.418,92	1.208.740,35
Transferências das Instituições Privadas com Fins Lucrativos	66.386.806,65	39.893.081,66
	<u>66.622.225,57</u>	<u>41.101.822,01</u>
<b>Transferências do Exterior</b>	<u>106.260,00</u>	-
<b>Transferências de Pessoas Físicas</b>	5.140,00	99.711,20
<b>TOTAL DAS TRANSFERÊNCIAS E DELEGAÇÕES RECEBIDAS</b>	<u><b>14.430.587.312,34</b></u>	<u><b>13.422.576.991,12</b></u>

## Composição das VPDs em 2021



As Outras Variações Patrimoniais Diminutivas são compostas preponderantemente pelas VPDs de Provisões, conforme a relação abaixo:

	R\$ 1,00	
	31/12/2021	31/12/2020
VPD de Constituição de Provisões	15.346.410.813,62	21.613.575.212,34
Outras Variações Patrimoniais Diminutivas	16.258.746.230,36	22.327.919.499,02
	<u>94,39%</u>	<u>96,80%</u>

As Provisões foram assim constituídas:

	R\$ 1,00	
	31/12/2021	31/12/2020
VPD de Provisão para Riscos Trabalhistas	6.183.775,97	2.849.117,67
VPD de Provisões Matemáticas Previdenciárias a Longo Prazo	10.714.364.008,33	18.367.789.138,47
VPD de Provisões para Riscos Fiscais	73.437,80	0,00
VPD de Provisão para Riscos Cíveis	16.930.585,61	29.322.564,21
<b>VPD de Outras Provisões</b>		
VPD de Provisão para Perdas de Créditos	4.608.859.005,91	3.210.911.725,98
VPD de Provisão para Contingências	0,00	2.702.666,01
	<u>4.608.859.005,91</u>	<u>3.213.614.391,99</u>
	<u><b>15.346.410.813,62</b></u>	<u><b>21.613.575.212,34</b></u>

Para maiores detalhes sobre as Provisões Matemáticas Previdenciárias a Longo Prazo vide nota 35 (Provisões Para maiores detalhes sobre as Provisões Matemáticas Previdenciárias a Longo Prazo vide nota 35 (Provisões Matemáticas Atuariais).

Para melhores informações sobre VPDs de Perdas de Créditos, vide notas 14 (Clientes, Créditos Intra e Empréstimos e Financiamentos Concedidos), 16 (Outros Créditos e Valores a Curto Prazo) e 20 (Dívida Ativa e Créditos Administrativos a Longo Prazo).

Segue abaixo a composição das Transferências e Delegações e Concedidas.

	R\$ 1,00	
	31/12/2021	31/12/2020
Transferências Intergovernamentais		
Transferências Constitucionais e Legais de Receitas	5.999.075.609,56	4.983.183.522,71
Transferências ao FUNDEB	5.066.778.568,66	3.985.253.769,15
Transferências Voluntárias	223.779.549,12	153.618.819,41
Outras Transferências	564.279,75	27.265,24
	<u>11.290.198.007,09</u>	<u>9.122.083.376,51</u>
Transferências A Instituições Privadas	1.974.021.021,66	1.434.786.573,40
Transferências a Consórcios Públicos	75.000,00	-
Transferências ao Exterior	11.931.000,00	9.728.500,00
Outras Transferências e Delegações Concedidas	6.918.042,75	25.536.416,74
<b>TOTAL DAS TRANSFERÊNCIAS E DELEGAÇÕES CONCEDIDAS</b>	<b><u>13.283.143.071,50</u></b>	<b><u>10.592.134.866,65</u></b>

### 39 – BALANÇO ORÇAMENTÁRIO

O Resultado Orçamentário no ano de 2021 foi superavitário em aproximadamente R\$ 1,582 bilhões, conforme evidenciado abaixo:

	R\$ 1,00	
	31/12/2021	31/12/2020
<b>Resultado Orçamentário</b>		
Receitas Realizadas	44.248.574.081,92	39.600.184.522,84
Despesas Empenhadas	42.665.924.429,83	38.574.999.428,84
	<b><u>1.582.649.652,09</u></b>	<b><u>1.025.185.094,00</u></b>

As receitas apresentaram uma realização inferior à prevista na ordem de R\$1,109 bilhões.

	R\$ 1,00		
	Previsão Atualizada (a)	Receitas Realizadas (b)	Diferença (c = b - a)
<b>Receitas</b>			
Correntes	43.859.127.579,42	43.517.755.714,60	(341.371.864,82)
Capital	1.498.591.763,33	730.818.367,32	(767.773.396,01)
	<b><u>45.357.719.342,75</u></b>	<b><u>44.248.574.081,92</u></b>	<b><u>(1.109.145.260,83)</u></b>

### Composição das Receitas Orçamentárias em 2021



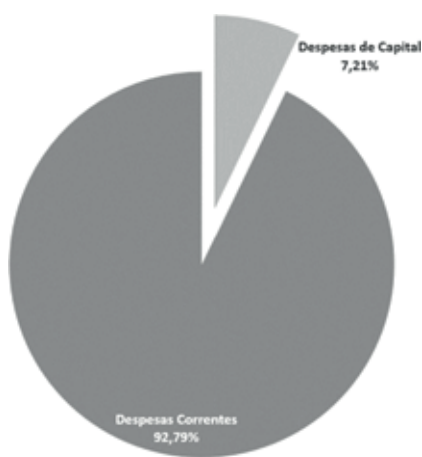
De acordo com o quadro abaixo, o total das despesas empenhadas foi inferior à dotação atualizada, resultando numa economia orçamentária da ordem de R\$ 4,333 bilhões.

	R\$ 1,00		
	<u>Dotação Atualizada (a)</u>	<u>Despesas Empenhadas (b)</u>	<u>Saldo (c = a - b)</u>
<b>Despesas</b>			
Correntes	42.721.430.827,33	39.588.450.455,48	3.132.980.371,85
Capital	4.276.254.672,91	3.077.473.974,35	1.198.780.698,56
Reserva de Contingência	1.541.701,78	0,00	1.541.701,78
	<b>46.999.227.202,02</b>	<b>42.665.924.429,83</b>	<b>4.333.302.772,19</b>

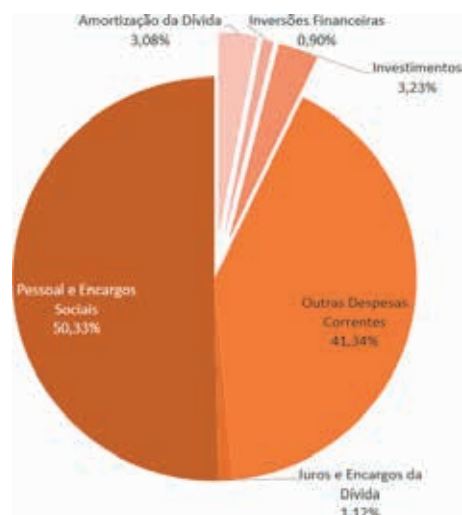
A seguir, é apresentada a execução detalhada das despesas por poder ou órgão autônomo:

	R\$ 1,00					
	<u>PODER EXECUTIVO</u>	<u>DEFENSORIA PÚBLICA</u>	<u>MINISTÉRIO PÚBLICO</u>	<u>PODER JUDICIÁRIO</u>	<u>PODER LEGISLATIVO</u>	<u>TOTAL</u>
<b>Despesas Correntes</b>						
Pessoal e Encargos Sociais	18.490.556.195,01	231.832.125,25	510.581.209,54	1.509.187.109,24	731.359.345,36	21.473.515.984,40
Juros e Encargos da Dívida	475.794.765,15	-	-	-	2.294.157,51	478.088.922,66
Outras Despesas Correntes	16.933.764.990,40	33.041.641,68	86.194.426,51	329.316.483,66	254.528.006,17	17.636.845.548,42
<b>Despesas de Capital</b>						
Investimentos	1.329.526.069,12	1.769.155,93	21.220.877,51	20.082.457,55	5.381.193,82	1.377.979.753,93
Inversões Financeiras	361.187.989,29	-	-	23.246.000,00	1.327.220,25	385.761.209,54
Amortização da Dívida	1.311.140.172,07	-	-	-	2.592.838,81	1.313.733.010,88
	<b>38.901.970.181,04</b>	<b>266.642.922,86</b>	<b>617.996.513,56</b>	<b>1.881.832.050,45</b>	<b>997.482.761,92</b>	<b>42.665.924.429,83</b>

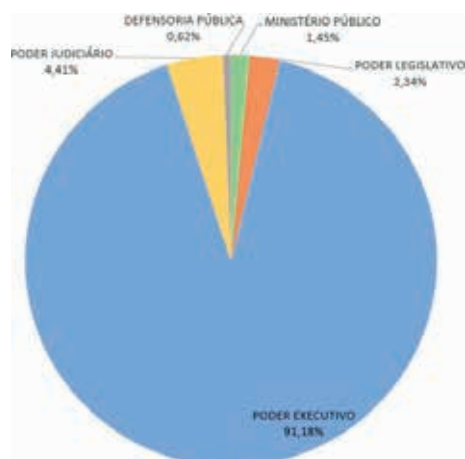
### Distribuição por Categoria Econômica



### Distribuição por Grupo de Despesa



### Distribuição por Poder/Órgão



## Restos a Pagar Não Processados

O Decreto Estadual nº 51.623, de 18 de outubro de 2021, em seu art. 11, permitiu a inscrição de Restos a Pagar não Processados no exercício de 2021, observadas as condições estabelecidas neste mesmo dispositivo legal. O Estado de Pernambuco não possuía saldos de Restos a Pagar não Processados provenientes de exercícios anteriores, conseqüentemente não houve execução desse tipo de despesa em 2021.

## Restos a Pagar Processados

O referido Decreto estabeleceu o prazo de 21 de dezembro de 2021 para que os Restos a Pagar Processados do exercício de 2016 fossem baixados, pelo cancelamento ou pagamento, e os Restos a Pagar indevidamente inscritos em exercícios anteriores fossem cancelados. O quadro abaixo sintetiza a execução dos restos a pagar processados no curso do exercício de 2021:

Execução de Restos a Pagar Processados e não Processados Liquidados	
Inscritos até 2019	175.133.258,06
Inscritos em 31/12/2020	728.473.825,85
Pagamentos	(761.782.909,39)
Cancelamentos	(60.633.273,10)
<b>Saldo</b>	<b>81.190.901,42</b>

No exercício de 2021, foram inscritos R\$ 930.825.356,29 a título de Restos a Pagar Processados. Deste modo, o saldo da execução em 2020 (R\$ 81.190.901,42) em conjunto com as inscrições realizadas neste exercício equivale ao montante de R\$ 1.012.016.257,71 de Restos a Pagar Processados, a serem executados a partir do exercício de 2022.

## Execução Intraorçamentária

As operações intraorçamentárias ocorridas no Estado em 2021 evidenciam basicamente o fluxo de recursos destinados ao pagamento de benefícios, como aposentadorias e pensões; à prestação mútua de serviços, principalmente de saúde; e às inversões financeiras em aumento de capital de estatais dependentes, conforme demonstrado a seguir:

R\$ 1,00		
RECEITAS INTRAORÇAMENTÁRIAS	PREVISÃO ATUALIZADA	RECEITAS REALIZADAS
<b>RECEITAS CORRENTES</b>	<b>6.255.553.815,50</b>	<b>4.874.295.681,16</b>
<b>Impostos, Taxas e Contribuições de Melhoria</b>	<b>20.000,00</b>	<b>2.897,74</b>
Taxas	20.000,00	2.897,74
<b>Receita de Contribuições</b>	<b>5.626.910.600,00</b>	<b>4.266.746.613,31</b>
Contribuições Sociais	5.626.910.600,00	4.266.746.613,31
<b>Receita de Serviços</b>	<b>628.623.215,50</b>	<b>607.530.935,57</b>
Serviços Administrativos e Comerciais Gerais	1.876.500,00	1.288.762,98
Serviços e Atividades referentes à Saúde	626.198.715,50	605.858.631,23
Outros Serviços	548.000,00	383.541,36
<b>Outras Receitas Correntes</b>	<b>-</b>	<b>15.234,54</b>
Indenizações, Restituições e Ressarcimentos	-	15.234,54
<b>RECEITAS DE CAPITAL</b>	<b>13.080.000,00</b>	<b>4.486.929,69</b>
<b>Outras Receitas de Capital</b>	<b>13.080.000,00</b>	<b>4.486.929,69</b>
Integralização do Capital Social	13.080.000,00	4.486.929,69
<b>TOTAL</b>	<b>6.268.633.815,50</b>	<b>4.878.782.610,85</b>

DESPESAS INTRAORÇAMENTÁRIAS	DOTAÇÃO ATUALIZADA	DESPESAS EMPENHADAS
<b>Despesas Correntes</b>	<b>5.710.252.410,94</b>	<b>4.750.642.948,89</b>
Pessoal e Encargos Sociais	5.030.890.083,75	4.126.457.899,24
Juros e Encargos da Dívida	0,00	0,00
Outras Despesas Correntes	679.362.327,19	624.185.049,65
<b>Despesas de Capital</b>	<b>9.619.999,06</b>	<b>4.486.929,69</b>
Investimentos	357.165,51	0,00
Inversões Financeiras	9.262.833,55	4.486.929,69
Amortização da Dívida	0,00	0,00
<b>TOTAL</b>	<b>5.719.872.410,00</b>	<b>4.755.129.878,58</b>

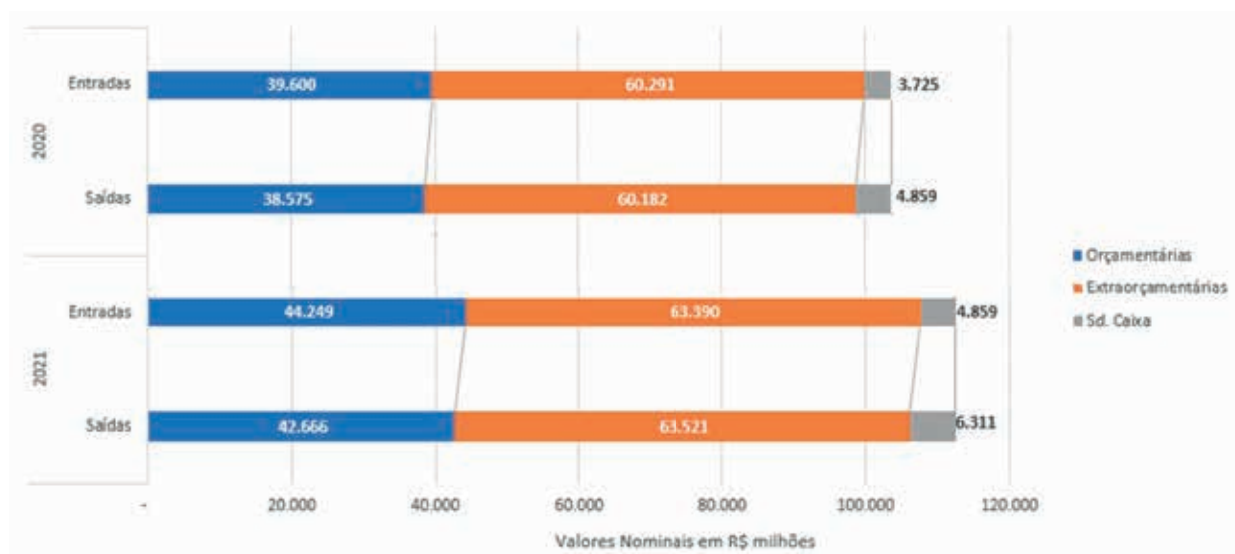
## 40 – BALANÇO FINANCEIRO

Os resultados financeiros foram assim constituídos:

	R\$ 1,00	
	<u>31/12/2021</u>	<u>31/12/2020</u>
<b>Ingressos</b>		
Receitas Orçamentárias	44.248.574.081,92	39.600.184.522,84
Transferências Financeiras Recebidas	31.427.924.489,18	25.372.431.365,15
Recebimentos Extraorçamentários	63.389.675.100,68	60.290.726.735,56
	<b><u>139.066.173.671,78</u></b>	<b><u>125.263.342.623,55</u></b>
<b>Desembolsos</b>		
Despesas Orçamentárias	42.665.924.429,83	38.574.999.428,84
Transferências Financeiras Concedidas	31.427.924.489,18	25.372.431.365,15
Pagamentos Extraorçamentários	63.520.940.505,99	60.181.811.251,16
	<b><u>137.614.789.425,00</u></b>	<b><u>124.129.242.045,15</u></b>
<b>Resultado Financeiro</b>	<b><u>1.451.384.246,78</u></b>	<b><u>1.134.100.578,40</u></b>

As transferências financeiras recebidas e as concedidas refletem as movimentações de recursos financeiros entre órgãos e entidades da administração direta e indireta. Podem ser orçamentárias ou extraorçamentárias. Aquelas efetuadas em cumprimento à execução do orçamento são as cotas, repasses e sub-repasses. Aquelas que não se relacionam com o Orçamento em geral decorrem da transferência de recursos relativos aos restos a pagar. As transferências recebidas e as transferências concedidas se compensam quando observados os demonstrativos consolidados.

Por refletirem movimentação interna com efeito neutro nas demonstrações consolidadas, as transferências financeiras não foram incluídas no gráfico abaixo:



## 41 – DEMONSTRAÇÃO DOS FLUXOS DE CAIXA

O quadro a seguir demonstra sinteticamente o Fluxo de Caixa gerado pelas atividades operacionais, de investimentos e de financiamentos do Estado de Pernambuco em 2021:

	R\$ 1,00	
	31/12/2021	31/12/2020
<b>Geração Líquida de Caixa e de Equivalentes de Caixa</b>		
Fluxo Operacional	4.187.804.384,75	2.378.877.160,16
Fluxo de Investimentos	(1.296.361.509,76)	(955.975.937,41)
Fluxo de Financiamento	(721.369.250,03)	(446.618.742,07)
	<b>2.170.073.624,96</b>	<b>976.282.480,68</b>

O gráfico abaixo exhibe os fluxos e os saldos de caixa em cada exercício:



O Estado de Pernambuco adiciona à DFC a linha de “Geração Líquida Extraorçamentária”, que corresponde à movimentação de recursos extraorçamentários não relacionados com os fluxos das atividades operacionais, de investimento ou de financiamento do estado, para evidenciar os saldos de caixa e de equivalentes de caixa de maneira uniforme com o Balanço Financeiro.



## OUTRAS NOTAS RELEVANTES

### 42 – FUNDEB

A contabilização dos recursos vinculados ao Fundo de Manutenção e Desenvolvimento da Educação Básica e Valorização dos Profissionais da Educação (FUNDEB) seguiu as diretrizes constantes da Portaria SOF nº 23, de 04 de Maio de 2017 e da Portaria Interministerial STN/SOF Nº 163, de 04 de Maio de 2001, e alterações.

A contribuição ao FUNDEB utiliza conta redutora da receita orçamentária, nos termos do Manual de Procedimentos das Receitas Públicas, aprovado pela supramencionada Portaria Conjunta, conforme as orientações do MCASP. Em 2021, a remessa ao FUNDEB, efetivada pelo Estado com base na sua arrecadação de tributos, foi de R\$ 5.066.778.568,66. O retorno efetivado pelas transferências multigovernamentais alcançou o montante de R\$ 2.613.161.906,03, o que resultou na contribuição do Estado às redes municipais de educação no montante de R\$ 2.453.616.662,63. Considerando a compensação da receita de complementação do FUNDEB recebida da União de R\$ 392.884.089,98, a contribuição líquida aos municípios foi de R\$ 2.060.732.572,65.

### 43 – PARCERIAS PÚBLICO-PRIVADAS

O Estado de Pernambuco instituiu, por meio da Lei nº 12.765, de 27 de janeiro de 2005 e alterações, o Programa Estadual de Parcerias Público-Privadas (PEPPP), com o objetivo de implementar políticas públicas orientadas ao desenvolvimento do Estado e ao atendimento das demandas sociais.

A Lei nº 12.976, de 28 de dezembro de 2005 e alterações, instituiu o Fundo Garantidor das Parcerias Público-Privadas (FGPE), com a finalidade de prestar garantia de pagamento às obrigações pecuniárias dos parceiros públicos do Estado nos contratos celebrados ao amparo da Lei nº 12.765/2005, e criou o Comitê Gestor do Programa Estadual de Parcerias Público-Privadas (CGPE), destinado a executar a gestão do programa em conformidade com as atribuições elencadas no art. 10 da lei supramencionada.

A Lei nº 16.573/2109 criou o Programa de Parcerias Estratégicas de Pernambuco - PPPE, destinado à ampliação e fortalecimento da interação entre a administração estadual e a iniciativa privada, por meio da celebração de parceria para a execução de empreendimentos públicos estratégicos, e criou o Conselho do Programa de Parcerias Estratégicas de Pernambuco - CPPPE, vinculado à Secretaria de Planejamento e Gestão e responsável pela definição das parcerias que integrarão o Programa de Parcerias Estratégicas de Pernambuco – PPPE e pelo acompanhamento de sua execução.

A Lei Estadual nº 17.218, de 16.04.2021, autorizou a transferência de parcela dos recursos orçamentários oriundos do Fundo de Participação dos Estados e do Distrito Federal (FPE), para fins de adimplemento de obrigações pecuniárias estabelecidas em contratos de parceria público-privada, firmados no âmbito do Programa de Parcerias Estratégicas de Pernambuco-PPPE.

Fonte: portal do programa de parcerias do Estado de Pernambuco: [www.parcerias.pe.gov.br](http://www.parcerias.pe.gov.br).

### PPPs Contratadas até 31 de dezembro de 2021

#### Concedente: Estado de Pernambuco

- Contrato de Concessão Patrocinada para a Exploração da Ponte de Acesso e Sistema Viário do Destino de Turismo e Lazer Praia do Paiva;
- Contrato de Concessão Administrativa dos Terminais Integrados e Estações de BRT

INFORMAÇÕES CONTRATUAIS	PPP CONTRATADAS - SITUAÇÃO EM 31/12/2021	
<b>Nome</b>	PPP da Ponte de Acesso e Sistema Viário do Destino de Turismo e Lazer da Praia do Paiva	PPP dos Terminais e das Estações de BRTs vinculados ao Sistema de Transporte Público de passageiros da RMR
<b>Finalidade</b>	Construção e exploração da ponte de acesso e sistema viário da Praia do Paiva	Administração, manutenção, conservação, exploração comercial dos Terminais Integrados (26) e Estações de BRT (44)
<b>Modalidade de Concessão</b>	Patrocinada	Administrativa
<b>Concedente</b>	Estado de Pernambuco	Consórcio de Transportes da Região Metropolitana do Recife
<b>Prazo Concessão</b>	33 anos	35 anos
<b>Ano da Contratação</b>	2006	2021
<b>Parceiro Privado</b>	Rota dos Coqueiros S.A. (CRC)	Nova Mobi Pernambuco
<b>Situação em 31/12/2021</b>	Em operação	Em operação (transição)
<b>Início da Operação</b>	jun/10	dez/21
<b>Contraprestações pagas em 2021</b>	3.614.449,35	0

### Garantia Contratual

A Lei nº 12.765/05 estabelece os mecanismos para o provimento de garantia destinada a lastrear as obrigações pecuniárias contraídas pelo Estado de Pernambuco. Essas obrigações são realizadas por meio de depósitos em conta-garantia com vigência igual ao prazo da respectiva concessão de parceria público-privada firmada.

A conta-garantia da concessão patrocinada foi aberta na Caixa Econômica Federal, instituição financeira que, na qualidade de agente fiduciário, é responsável pela movimentação dos recursos exclusivamente nas hipóteses previstas nos contratos. O saldo existente na conta-garantia é acompanhado periodicamente pelo CPPPE, de forma a garantir a manutenção dos valores nos patamares contratualmente estabelecidos.

O quadro abaixo evidencia o saldo da garantia prevista e depositada em conta-garantia, por contrato, em 31.12.2021.

DEMONSTRATIVO DO SALDO DA CONTA-GARANTIA (R\$)	
Descrição	PPP Praia do Paiva
<b>Saldo disponível até 31/12/2021</b>	442.463,23

### Concedente: Companhia Pernambucana de Saneamento S/A – COMPESA.

Contrato de Concessão Administrativa para a Exploração do Sistema de Esgotamento Sanitário da Região Metropolitana do Recife e do Município de Goiana

INFORMAÇÕES CONTRATUAIS	PPP CONTRATADAS - SITUAÇÃO EM 31.12.2021
Nome	PPP do Esgotamento Sanitário da RMR e Município de Goiana
Finalidade	Exploração do Sistema de Esgotamento Sanitário da Região Metropolitana do Recife e Município de Goiana
Modalidade de Concessão	Administrativa
Concedente	COMPESA
Prazo Concessão	35 anos
Ano da Contratação	2013
Parceiro Privado	BRK Ambiental – Região Metropolitana do Recife/Goiana SPE S.A..
Situação em 31.12.2018	Em operação
Início da Operação	Julho/2013
Contraprestações pagas em 2021	R\$ 291.222.192,43

## 44 – QUOCIENTES PARA ANÁLISE DAS DEMONSTRAÇÕES

### Balanço Patrimonial

#### Liquidez Imediata

Indica a capacidade financeira da entidade em honrar imediatamente seus compromissos de curto prazo utilizando apenas as suas disponibilidades, ou seja, os recursos disponíveis em caixa ou bancos.

Disponibilidade	6.310.883.550,57
Passivo Circulante	6.238.906.673,04
<b>Liquidez Imediata</b>	<b>1,01</b>

#### Liquidez Corrente

A Liquidez Corrente demonstra quanto a entidade poderá dispor em recursos a curto prazo (caixa, bancos, clientes, estoques etc.) para pagar suas dívidas circulantes (fornecedores, empréstimos e financiamentos a curto prazo, contas a pagar etc.).

Ativo Circulante	11.472.134.365,36
Passivo Circulante	6.238.906.673,04
<b>Liquidez Corrente</b>	<b>1,84</b>

#### Liquidez Seca

Demonstra quanto a entidade poderá dispor de recursos circulantes, sem levar em consideração seus itens não monetários como os estoques, os almoxarifados e as despesas antecipadas, para fazer face às suas obrigações de curto prazo.

Disponibilidade + Créditos a Curto Prazo	10.712.961.765,25
Passivo Circulante	6.238.906.673,04
<b>Liquidez Seca</b>	<b>1,72</b>

## Liquidez Geral

A Liquidez Geral, ou índice de solvência geral, é uma medida da capacidade da entidade em honrar todas as suas exigibilidades, contando, para isso, com os seus recursos realizáveis a curto e longo prazos.

Ativo Circulante + Ativo Realizável a Longo Prazo	26.358.959.737,42
Passivo Circulante + Passivo não Circulante	126.093.192.112,04
<b>Liquidez Geral</b>	<b>0,21</b>

## Índice de Solvência

Uma entidade é solvente quando está em condições de fazer frente a suas obrigações e ainda apresenta uma situação patrimonial que garanta sua sobrevivência no futuro.

Ativo Circulante + Ativo não Circulante	68.407.553.196,22
Passivo Circulante + Passivo não Circulante	126.093.192.112,04
<b>Índice de Solvência</b>	<b>0,54</b>

## Endividamento Geral

Esse índice demonstra o grau de endividamento da entidade. Reflete também a sua estrutura de capital.

Passivo Circulante + Passivo Não Circulante	126.093.192.112,04
Ativo Total	68.407.553.196,22
<b>Endividamento Geral</b>	<b>1,84</b>

## Composição do Endividamento

Representa a parcela de curto prazo sobre a composição do endividamento total. Geralmente, é melhor para a entidade que suas dívidas sejam de longo prazo.

Passivo Circulante	6.238.906.673,04
Passivo Circulante + Passivo não Circulante	126.093.192.112,04
<b>Composição do Endividamento</b>	<b>0,05</b>

## Demonstração das Variações Patrimoniais

### Variações Patrimoniais

Resulta da relação entre o total das variações patrimoniais aumentativas e o total das variações patrimoniais diminutivas. A interpretação desse quociente indica outra forma de se evidenciar o resultado patrimonial (superavit ou deficit patrimonial).

Total das Variações Patrimoniais Aumentativas	55.253.298.944,34
Total das Variações Patrimoniais Diminutivas	60.742.548.625,15
<b>Quociente do Resultado das Variações Patrimoniais</b>	<b>0,91</b>

### Balanço Orçamentário

#### Equilíbrio Orçamentário

Resulta da relação entre a Previsão Inicial da Receita e a Dotação Inicial da Despesa, indicando se há equilíbrio entre a previsão e fixação constante na LOA.

Previsão Inicial da Receita	40.689.145.800,00
Dotação Inicial da Despesa	40.689.145.800,00
<b>Quociente do Equilíbrio Orçamentário</b>	<b>1,00</b>

#### Execução da Receita

Resulta da relação entre a Receita Realizada e a Previsão Atualizada da Receita, indicando a existência de excesso ou falta de arrecadação para cobertura de despesas.

Receita Realizada	44.248.574.081,92
Previsão Atualizada da Receita	45.357.719.342,75
<b>Quociente de Execução da Receita</b>	<b>0,98</b>

#### Desempenho da Arrecadação

Resulta da relação entre a Receita Realizada e a Previsão Inicial da Receita, indicando a existência de excesso ou falta de arrecadação para administração dos indicadores fiscais.

Receita Realizada	44.248.574.081,92
Previsão Inicial da Receita	40.689.145.800,00
<b>Quociente de Desempenho da Arrecadação</b>	<b>1,09</b>

#### Utilização do Superavit Financeiro

Resulta da relação entre os "créditos adicionais abertos por meio do *superavit* financeiro" e o "total do *superavit* financeiro apurado no exercício anterior", indicando a parcela de *superavit* financeiro utilizada para abertura de créditos adicionais. Observar que no cálculo do *superavit* financeiro, primeiro é verificado se houve *superavit* no órgão e depois qual fonte de recursos este *superavit* ocorreu.

Créditos Adicionais Abertos por Meio de Superávit Financeiro	1.641.507.859,27
Total do Superávit Financeiro	2.293.556.584,82
<b>Quociente de Utilização do Superávit Financeiro</b>	<b>0,72</b>

## Execução da Despesa

Resulta da relação entre a despesa executada e a dotação atualizada, cuja discrepância pode ser ocasionada por ineficiência no processo de planejamento–execução ou por uma economia de despesa orçamentária.

Despesa Executada	42.247.542.903,86
Dotação Atualizada	46.999.227.202,02
<b>Quociente da Execução da Despesa</b>	<b>0,90</b>

## Resultado Orçamentário

Resulta da relação entre a receita realizada e a despesa empenhada, indicando a existência de superavit ou deficit.

Receita Realizada	44.248.574.081,92
Despesa Empenhada	42.665.924.429,83
<b>Quociente do Resultado Orçamentário</b>	<b>1,04</b>

## Execução Orçamentária Corrente

Resulta da relação entre a receita realizada corrente e a despesa empenhada corrente. A interpretação desse quociente indica se a receita corrente suportou as despesas correntes ou se foi necessário utilizar receitas de capital para financiar despesas correntes.

Receita Realizada Corrente	43.517.755.714,60
Despesa Empenhada Corrente	39.588.450.455,48
<b>Quociente de Execução Orçamentário Corrente</b>	<b>1,10</b>

## Quociente Financeiro Real da Execução Orçamentária

Resulta da relação entre a receita realizada e a despesa paga, indicando o quanto a receita orçamentária arrecadada representa em relação à despesa orçamentária paga.

Receita Realizada	44.248.574.081,92
Despesa Paga	41.316.717.547,57
<b>Quociente Financeiro Real da Execução Orçamentária</b>	<b>1,07</b>

## Balanço Financeiro

### Quociente Orçamentário do Resultado Financeiro

Resulta da relação entre o resultado orçamentário (receita orçamentária realizada menos a despesa orçamentária paga) e a variação do saldo em espécie. A interpretação desse quociente indica a parcela da variação do saldo do disponível que pode ser explicada pelo resultado orçamentário. Em contrapartida pode ainda ser analisada a diferença como resultante do resultado extraorçamentário, ou das transferências.

Resultado Orçamentário	2.931.856.534,35
Variação do Saldo em Espécie	1.451.384.246,78
<b>Quociente Orçamentário do Resultado Financeiro</b>	<b>2,02</b>

## Resultados dos Saldos Financeiros

Resulta da relação entre o saldo que passa para o exercício seguinte e o saldo do exercício anterior. A interpretação desse quociente indica o impacto do resultado financeiro sobre o saldo em espécie.

Saldo que passa para o Exercício Seguinte	6.310.883.550,57
Saldo do Exercício Anterior	4.859.499.303,79
<b>Quociente dos Resultados dos Saldos Financeiros</b>	<b>1,30</b>

## Demonstração dos Fluxos de Caixa

### Capacidade de Amortização de Dívida

Resulta da relação entre o caixa líquido gerado nas operações e o total do passivo. A interpretação desse quociente indica a parcela dos recursos gerados pela entidade para pagamento da dívida.

Caixa Líquido Gerado nas Operações	4.187.804.384,75
Total do Passivo	126.093.192.112,04
<b>Quociente da Capacidade de Amortização de Dívida</b>	<b>0,03</b>

### Atividade Operacional

Resulta da relação entre o caixa líquido gerado nas operações e o total da geração líquida de caixa. A interpretação desse quociente indica a parcela da geração líquida de caixa pela entidade atribuída as atividades operacionais.

Caixa Líquido Gerado nas Operações	4.187.804.384,75
Total da Geração Líquida de Caixa	1.451.384.246,78
<b>Quociente da Atividade Operacional</b>	<b>2,89</b>



# DEMONSTRAÇÃO DA DÍVIDA FUNDADA INTERNA ADMINISTRAÇÃO DIRETA

ESTADO DE PERNAMBUCO  
 SECRETARIA DA FAZENDA  
 COORDENAÇÃO DE CONTROLE DO TESOUREO ESTADUAL  
 DIRETORIA DE ADMINISTRAÇÃO FINANCEIRA DO ESTADO

EXERCÍCIO 2021  
 QUADRO 15  
 R\$1,00

Autorizações		(ANEXO 16 DA LEI 4.320/64)				MOVIMENTO DO EXERCÍCIO		Saldo em 31.12.21
LEI	DATA	ESPECIFICAÇÃO DA OPERAÇÃO - POR CREDOR	Saldo em 31.12.20	ACRÉSCIMO	RESGATE/BAIXA	Saldo em 31.12.21		
		<b>CAIXA ECONÔMICA FEDERAL</b>	2.425.135.626,42	138.647.350,17	117.906.373,80	2.445.876.602,79		
LE 10.200/88	21.09.1988	PROSANEAR	85.993,46	-	85.993,46	-		
LE 13.212/07	29.03.2007	SPT I - ETA SANTA ROSA - CARUARU	904.696,58	-	83.098,09	821.598,49		
LE 13.212/07	29.03.2007	SPT I - SAA - POMBOS	2.153.413,22	-	171.469,38	1.981.943,84		
LE 13.212/07	29.03.2007	SPT I - LOTEAMENTO OLHO D'ÁGUA - JABOATÃO	406.020,72	-	37.293,75	368.726,97		
LE 13.212/07	29.03.2007	SPT I - ETA DO SISTEMA INTEGRADO- CARPINA	1.112.435,49	-	99.691,54	1.012.743,95		
LE 13.212/07	29.03.2007	SPT I - SES - NAZARÉ DA MATA	3.661.571,45	-	308.994,53	3.352.576,92		
LE 13.212/07	29.03.2007	SPT I - SES - BARREIROS	4.230.203,87	-	379.092,08	3.851.111,79		
LE 13.212/07	29.03.2007	SPT I - SES - ESCADA	6.125.842,41	-	401.402,42	5.724.439,99		
LE 13.212/07	29.03.2007	SPT I - PROJETO - SES- OLINDA	530.591,74	-	47.549,28	483.042,46		
LE 13.212/07	29.03.2007	SPT I - PROJETO SETORIZAÇÃO DO DISTR.1A - RECIFE	385.908,53	-	32.954,52	352.954,01		
LE 13.212/07	29.03.2007	SPT I - PROJETO - SES-PAULISTA	351.052,25	-	31.078,58	319.973,67		
LE 13.212/07	29.03.2007	SPT I - SETORIZAÇÃO DO DISTRITO 8A - RECIFE	268.955,69	-	22.967,36	245.988,33		
LE 13.212/07	29.03.2007	SPT II - SISTADUTOR DE TAQUARA - SÃO CAETANO	2.475.214,39	-	211.370,02	2.263.844,37		
LE 13.212/07	29.03.2007	SPT II - ETA - PETROLINA	1.852.402,01	-	156.321,43	1.696.080,58		
LE 13.212/07	29.03.2007	SPT II - ETA - ALTO DO CÉU	1.943.584,78	-	160.212,55	1.783.372,23		
LE 13.212/07	29.03.2007	SPT II - SAA - FLORESTA	3.167.994,64	-	290.986,21	2.877.008,43		
LE 13.212/07	29.03.2007	SPT II - SETORIZAÇÃO DO DISTRITO 8B - RECIFE	990.384,61	-	84.573,52	905.811,09		
LE 13.212/07	29.03.2007	SPT II - ETA BOTAFOGO - IGARASSU	3.133.254,65	-	249.491,00	2.883.763,65		
LE 13.212/07	29.03.2007	SPT II - ETA - VARZEA DO UNA	1.767.137,67	-	158.363,05	1.608.774,62		
LE 13.212/07	29.03.2007	SPT II - SISTADUTOR DE MUNDAÚ - GARANHUNS	14.566.890,09	-	1.243.934,67	13.322.955,42		
LE 13.212/07	29.03.2007	SPT II - SETORIZAÇÃO DISTRITO 52 - RECIFE	1.638.707,43	-	139.936,82	1.498.770,61		
LE 13.212/07	29.03.2007	SPT II - SES - SALGUEIRO	20.075.413,20	-	1.598.540,69	18.476.872,51		
LE 13.212/07	29.03.2007	SPT II - SES PROEST ÁREA 2 - RECIFE	38.513.990,10	-	2.523.670,76	35.990.319,34		
LE 13.212/07	29.03.2007	SPT II - SETORIZAÇÃO DO DISTRITO 1 B - RECIFE	332.635,53	-	28.406,01	304.229,52		





# DEMONSTRAÇÃO DA DÍVIDA FUNDADA INTERNA ADMINISTRAÇÃO DIRETA

ESTADO DE PERNAMBUCO  
SECRETARIA DA FAZENDA  
COORDENAÇÃO DE CONTROLE DO TESOUREO ESTADUAL  
DIRETORIA DE ADMINISTRAÇÃO FINANCEIRA DO ESTADO

EXERCÍCIO 2021

QUADRO 15

R\$1,00

Autorizações		ESPECIFICAÇÃO DA OPERAÇÃO - POR CREDOR			MOVIMENTO DO EXERCÍCIO		Saldo em 31.12.21
LEI	DATA	Saldo em 31.12.20	ACRÉSCIMO	RESGATE/BAIXA			
LE 13.454/08	23.05.2008	5.152.056,89	-	424.727,94	4.727.328,95		
LE 13.454/08	23.05.2008	1.075.316,41	-	88.647,16	986.669,25		
LE 13.454/08	23.05.2008	46.743.203,23	-	3.598.038,72	43.145.164,51		
LE 13.212/07	29.03.2007	1.138.155,22	-	84.730,79	1.053.424,43		
LE 13.396/08	28.02.2008	20.498.317,87	-	1.340.396,89	19.157.920,98		
LE 13.909/09	13.11.2009	246.901.824,13	-	33.290.133,60	213.611.690,53		
LE 13.395/08	28.02.2008	17.820.090,81	-	1.062.500,03	16.757.590,78		
LE 13.918/09	19.11.2009	65.950.955,49	8.925.062,10	3.910.370,72	70.965.646,87		
LE 13.918/09	19.11.2009	13.411.105,79	-	722.526,92	12.688.578,87		
LE 13.918/09	19.11.2009	33.800.861,62	(533.736,51)	1.843.546,75	31.423.578,36		
LE 13.918/09	19.11.2009	3.043.040,27	-	171.877,34	2.871.162,93		
LE 13.911/09	18.11.2009	122.793.773,01	3.027.781,98	7.561.720,57	118.259.834,42		
LE 14.316/11	27.05.2013	942.940,79	-	-	942.940,79		
LE 14.316/11	27.05.2013	2.983.402,25	-	-	2.983.402,25		
LE 14.316/11	27.05.2013	184.128,76	-	-	184.128,76		
LE 14.316/11	27.05.2013	846.565,29	-	-	846.565,29		
LE 14.316/11	27.05.2013	500.065,81	-	-	500.065,81		
LE 14.316/11	27.05.2013	4.532.927,89	-	-	4.532.927,89		
LE 14.316/11	27.05.2013	2.537.499,72	-	-	2.537.499,72		
LE 14.316/11	27.05.2013	4.696.020,85	-	-	4.696.020,85		
LE 14.316/11	27.05.2013	881.719,86	-	-	881.719,86		
LE 14.316/11	27.05.2013	2.701.166,53	-	-	2.701.166,53		
LE 14.316/11	27.05.2013	1.037.187,54	-	-	1.037.187,54		
LE 14.316/11	27.05.2013	1.641.291,20	-	-	1.641.291,20		
LE 14.316/11	27.05.2013	2.040.926,46	-	-	2.040.926,46		

(Anexo 16 da Lei 4.320/64)



# DEMONSTRAÇÃO DA DÍVIDA FUNDADA INTERNA ADMINISTRAÇÃO DIRETA

ESTADO DE PERNAMBUCO  
SECRETARIA DA FAZENDA  
COORDENAÇÃO DE CONTROLE DO TESOUREO ESTADUAL  
DIRETORIA DE ADMINISTRAÇÃO FINANCEIRA DO ESTADO

EXERCÍCIO 2021  
QUADRO 15

R\$1,00

Autorizações		ESPECIFICAÇÃO DA OPERAÇÃO - POR CREDOR	Saldo em 31.12.20	MOVIMENTO DO EXERCÍCIO		Saldo em 31.12.21	
LEI	DATA			ACRÉSCIMO	RESGATE/BAIXA		
LE 14.316/11	27.05.2013	CPAC I ALTINHO	729.397,32	-	-	729.397,32	
LE 14.316/11	27.05.2013	CPAC I CAETÉS	2.117.149,48	-	-	2.117.149,48	
LE 14.316/11	27.05.2013	CPAC I BARREIROS	13.202.027,62	-	-	13.202.027,62	
LE 14.316/11	27.05.2013	CPAC I CATENDE	5.720.052,07	-	-	5.720.052,07	
LE 14.316/11	27.05.2013	CPAC I PALMARES	415.076,35	-	-	415.076,35	
LE 14.316/11	27.05.2013	CPAC I GAMELEIRA	899.905,95	-	-	899.905,95	
LE 14.316/11	27.05.2013	CPAC I SÃO BENEDITO DO SUL	491.726,97	-	-	491.726,97	
LE 14.316/11	27.05.2013	CPAC I ESCADA	450.820,32	-	-	450.820,32	
LE 14.316/11	27.05.2013	CPAC I CAETÉS	677.498,28	-	-	677.498,28	
LE 14.316/11	27.05.2013	CPAC I BARREIROS	11.141.353,22	-	-	11.141.353,22	
LE 14.316/11	27.05.2013	CPAC I JAQUEIRA	800.050,40	-	-	800.050,40	
LE 14.316/11	27.05.2013	CPAC I CORRENTES	1.362.894,38	-	-	1.362.894,38	
LE 14.316/11	27.05.2013	CPAC I ÁGUA PRETA	10.675.373,19	-	-	10.675.373,19	
LE 14.316/11	27.05.2013	CPAC I CAETÉS	6.484.888,77	-	-	6.484.888,77	
LE 14.316/11	27.05.2013	CPAC I ÁGUA PRETA	7.147.323,54	-	-	7.147.323,54	
LE 14.316/11	27.05.2013	CPAC I JUREMA	1.091.664,51	-	-	1.091.664,51	
LE 14.316/11	27.05.2013	CPAC I PALMARES	8.090.299,98	-	-	8.090.299,98	
LE 14.316/11	27.05.2013	CPAC I AGRISTINA	393.749,29	-	-	393.749,29	
LE 14.316/11	27.05.2013	CPAC I SIRINHAEM	116.895,41	-	-	116.895,41	
LE 14.316/11	27.05.2013	CPAC I XEXÉU	4.744.163,19	-	-	4.744.163,19	
LE 14.363/11	26.12.2011	MOBILIDADE DA COPA - BRT LESTE/OESTE	54.550.968,37	-	2.755.549,65	51.795.418,72	
LE 14.363/11	26.12.2011	MOBILIDADE DA COPA - TERMINAL COSME E DAMIÃO	12.418.615,28	-	662.855,09	11.755.760,19	
LE 14.363/11	26.12.2011	MOBILIDADE DA COPA - BRT NORTE/SUL	118.842.619,57	-	5.949.060,91	112.893.558,66	
LE 14.363/11	26.12.2011	MOBILIDADE DA COPA - BRT LESTE/OESTE - RAMAL CIDADE DA COPA	81.948.919,47	-	4.102.240,46	77.846.679,01	
LE 14.267/11	29.12.2011	SPT 2010 - ADUTORA DE PORTO DE GALINHAS	23.346.706,15	-	1.234.580,51	22.112.125,64	
LE 14.267/11	29.12.2011	SPT 2010 - AMPLIAÇÃO DO SIST. DE DISTRIBUIÇÃO DE ÁGUA DO DIST. DE PONTES DOS CARVALHOS	5.093,64	-	259,61	4.834,03	
LE 14.267/11	29.12.2011	SPT 2010 - ADEQUAÇÃO/AMPLIAÇÃO DA REDE DE DISTRIBUIÇÃO DE ÁGUA DO RECIFE - DISTRITO 8A	5.964.702,44	-	312.511,21	5.652.191,23	

# DEMONSTRAÇÃO DA DÍVIDA FUNDADA INTERNA ADMINISTRAÇÃO DIRETA




ESTADO DE PERNAMBUCO  
SECRETARIA DA FAZENDA  
COORDENAÇÃO DE CONTROLE DO TESOUREO ESTADUAL  
DIRETORIA DE ADMINISTRAÇÃO FINANCEIRA DO ESTADO

EXERCÍCIO 2021  
QUADRO 15  
R\$1,00

(Anexo 16 da Lei 4.320/64)

Autorizações		ESPECIFICAÇÃO DA OPERAÇÃO - POR CREDOR	Saldo em 31.12.20	MOVIMENTO DO EXERCÍCIO		Saldo em 31.12.21
LEI	DATA			ACRÉSCIMO	RESGATE/BAIXA	
LE 14.267/11	29.12.2011	SPT 2010 - AMPLIAÇÃO DO SAA DO POLO FARMACOLÓGICO	7.508.554,70	-	375.864,97	7.132.689,73
LE 14.267/11	29.12.2011	SPT 2010 - AMPLIAÇÃO/ADEQUAÇÃO DA CAPACIDADE DE TRATAMENTO DA ETE CABANGA	64.546.554,62	7.679.218,06	3.432.891,41	68.792.881,27
LE 14.267/11	29.12.2011	SPT 2010 - AMPLIAÇÃO/ADEQUAÇÃO DO SAA DA CIDADE DE PETROLINA	40.092.665,20	-	1.759.377,89	38.333.287,31
LE 14.362/11	29.01.2013	HABITACIONAL SUAPE	60.514.276,59	862.056,01	3.296.634,88	58.079.697,72
LE 14.758/12	31.08.2012	PROINVEST	929.322.228,71	2.274.199,15	-	931.596.427,86
LE 14.632/12	29.06.2013	SPT 2011 - IMPLANTAÇÃO SES DISTRITO CARIBEIRAS MUNICIPIO DE TACARATU	13.665.741,04	1.918.504,35	749.796,96	14.834.448,43
LE 14.632/12	29.06.2013	SPT 2011 - ADEQUAÇÃO AMPLIAÇÃO SES MUNICIPIO DE ITAPETIM	6.017.371,88	-	288.021,19	5.729.350,69
LE 14.632/12	29.06.2013	SPT 2011 - AMPLIAÇÃO/ADEQUAÇÃO DO SAA DO MUNICIPIO DE ALIANÇA	2.845.299,60	-	138.633,88	2.706.665,72
LE 14.632/12	29.06.2013	SPT 2011 - IMPLANTAÇÃO SES MUNICIPIO DE VENTUROSA	12.603.483,64	-	572.383,60	12.031.100,04
LE 15.936/16	06.12.2016	FINISA MULTISSETORIAL	199.660.677,08	114.494.265,03	29.629.102,43	284.525.839,68



# DEMONSTRAÇÃO DA DÍVIDA FUNDADA INTERNA ADMINISTRAÇÃO DIRETA

ESTADO DE PERNAMBUCO  
SECRETARIA DA FAZENDA  
COORDENAÇÃO DE CONTROLE DO TESOUREO ESTADUAL  
DIRETORIA DE ADMINISTRAÇÃO FINANCEIRA DO ESTADO

EXERCÍCIO 2021  
QUADRO 15  
R\$1,00

Autorizações		Vigência		ESPECIFICAÇÃO DA OPERAÇÃO - POR GREDOR	Saldo em 31.12.20	MOVIMENTO DO EXERCÍCIO		Saldo em 31.12.21
Lei	Data	Início	Término			ACRÉSCIMO	RESGATE/BAIXA	
(Anexo 16 da Lei 4.320/64)								
<b>BNDES- BANCO NACIONAL DE DESENV.ECONO. SOCIAL</b>					<b>1.283.970.619,30</b>			
LE 12.630/04	12.07.04	31.05.06	15.06.19	PIRAPAMA I - SANEAMENTO AMBIENTAL	14.751.421,05	-	270.004.803,55	1.042.119.769,46
LE 13.404/08	14.03.08	09.09.08	15.03.22	PIRAPAMA II - SANEAMENTO AMBIENTAL	15.072.035,94	-	9.415.561,75	5.335.859,30
LE 13.897/09	26.10.09	21.12.09	15.01.20	PROGRAMA EMERGENCIAL DE FINANCIAMENTO -PEF II	110.802.803,11	-	6.796.900,21	8.275.135,73
LE 14.044/10	29.04.10	01.07.10	15.07.20	BNDES ESTADOS	7.387.180,15	-	123.446,03	110.679.857,08
LE 14.045/10	30.04.10	22.02.11	15.03.26	ARENA DA COPA	202.968.103,17	-	7.387.180,15	(0,00)
LE 14.769/12	18.09.12	23.10.12	15.11.22	INFRA. DESENV. PE	438.842.853,28	-	33.225.928,50	169.742.174,67
LE 14.607/12	30.03.12	23.01.13	15.02.23	BNDES ESTADOS 2	174.127.264,29	-	92.583.593,56	360.259.259,72
LE 14.920/13	08.03.13	26.03.15	15.04.27	BNDES PMAE DEFENSORIA SUBCRÉDITO B	3.549.986,28	137.233,75	55.774.167,75	118.353.096,54
LE 14.920/13	08.03.13	26.03.15	15.04.27	BNDES PMAE DEFENSORIA SUBCRÉDITO A	9.048.328,53	-	491.049,14	3.196.170,89
LE 15.147/13	14.11.13	09.12.14	15.12.24	ESTADOS III (MULTISSECTORIAL) SUBCRÉDITO A	133.969.848,56	7.712.606,75	1.323.004,05	7.725.324,48
LE 15.147/13	14.11.13	09.12.14	15.12.24	ESTADOS III (MULTISSECTORIAL) SUBCRÉDITO B	80.102.528,71	2.912.006,26	27.712.805,26	113.969.650,05
LE 15.147/13	14.11.13	09.12.14	15.12.24	ESTADOS III (MULTISSECTORIAL) SUBCRÉDITO C	93.348.266,23	3.392.106,95	16.242.772,54	66.771.762,43
RSF 98/92	23.12.92	01.04.94	15.04.24	<b>TESOURO NACIONAL</b>	<b>3.223.955.455,76</b>	<b>238.147.399,44</b>	<b>66.271.883,38</b>	<b>3.395.830.971,82</b>
RSF 98/92	23.12.92	01.04.94	15.04.24	TES. NACIONAL - ROLAGEM DMLP - DISCOUNT BOND	65.576.312,73	5.272.150,30	-	70.848.463,03
RSF 106/96	19.12.96	23.12.97	30.12.27	TES. NACIONAL - ROLAGEM DMLP - PAR BOND	93.980.126,28	7.555.736,68	-	101.535.862,96
LE 12.480/03	03.12.03	24.03.06	27.09.27	TES. NACIONAL - REFINANCIAMENTO LEI 9496/97 <sup>1</sup>	3.064.399,016,75	225.319.512,46	66.271.883,38	3.223.446.645,83
LE 17.166/21	06.03.21	20.10.21	20.20.31	<b>BANCO DO NORDESTE DO BRASIL</b>	<b>152.797.830,40</b>	<b>10.609.391,13</b>	<b>22.764.952,52</b>	<b>140.642.269,01</b>
				PRODETUR II	152.797.830,40	10.609.391,13	22.764.952,52	140.642.269,01
				<b>BANCO DO BRASIL</b>	-	<b>88.500.000,00</b>	-	<b>88.500.000,00</b>
				PROGRAMA DE INVESTIMENTOS EM INFRAESTRUTURA LOGÍSTICA	-	88.500.000,00	-	88.500.000,00
<b>TOTAL DA DÍVIDA INTERNA</b>					<b>7.085.859.531,88</b>	<b>504.068.094,45</b>	<b>476.948.013,25</b>	<b>7.112.969.613,08</b>

FONTE: Secretaria da Fazenda - Diretoria de Administração Financeira do Estado - DAFE  
<sup>1</sup> Não incluem os R\$ 168.885.381,36 dos pagamentos suspensos das dívidas contratadas com amparo na Lei N° 9.496/97 e que atendendo a LC N° 173/20 estão apartadas em contas próprias para serem incorporadas ao saldo da dívida apenas em 01/01/2022.



# DEMONSTRAÇÃO DA DÍVIDA FUNDADA EXTERNA ADMINISTRAÇÃO DIRETA


ESTADO DE PERNAMBUCO  
 SECRETARIA DA FAZENDA  
 COORDENAÇÃO DE CONTROLE DO TESOUREO ESTADUAL  
 DIRETORIA DE ADMINISTRAÇÃO FINANCEIRA DO ESTADO

EXERCÍCIO 2021  
 QUADRO 16

R\$1,00

(Anexo 16 da Lei 4.320/64)

LEI/ DATA	ESPECIFICAÇÃO	VALOR DA EMISSÃO		Saldo em 31.12.20		ACRÉSCIMO <sup>1</sup>	BAIXA <sup>2</sup>	Saldo em 31.12.21 <sup>3</sup>	
		DEM		EUR	R\$			EUR	R\$
R.S.F. 51 10.10.95	CONTRATO DE 13.12.95 K.F.W. - SANEAMENTO		13.000.000,00	1.661.698,66		-	2.195.270,02	1.329.358,94	8.402.877,86
12.050 24.08.01	CONTRATO DE 05.06.02 BID NO 1357/OC - PROMATA	US\$	90.000.000,00	32.423.339,29		11.579.870,92	26.972.477,00	27.435.133,27	153.101.761,21
12.732 15.12.04	CONTRATO DE 27.06.05 BIRD NO 4754BR - EDUQ	US\$	31.500.000,00	2.569.817,51		413.896,61	13.768.467,26		
12.931 01.12.05	CONTRATO DE 14.03.07 BIRD Nº 4625-1 BR - PRORURAL II 2A ETAPA	US\$	30.000.000,00	6.850.370,57		2.018.347,52	12.132.006,19	4.566.913,73	25.485.662,07
13.406 14.03.08	CONTRATO DE 06.11.09 BIRD Nº 7711 - EDUCAÇÃO E GESTÃO SWAP	US\$	154.000.000,00	45.837.707,91		20.703.348,18	258.908.364,88		
13.410 14.03.08	CONTRATO DE 18.03.10 BIRD 7778 - SUSTENT HIDRICA	US\$	190.000.000,00	161.610.277,45		60.191.437,94	44.834.143,41	153.247.455,13	855.197.423,35
13.334 09.11.07	CONTRATO DE 13.07.10 BID 2151 OC - PROFISCO	US\$	15.000.000,00	9.276.502,80		3.619.398,45	5.508.289,72	8.300.028,82	46.318.310,83
		R\$	26.287.500,00	48.207.202,10					



# DEMONSTRAÇÃO DA DÍVIDA FUNDADA EXTERNA ADMINISTRAÇÃO DIRETA

ESTADO DE PERNAMBUCO  
SECRETARIA DA FAZENDA  
COORDENAÇÃO DE CONTROLE DO TESOUREO ESTADUAL  
DIRETORIA DE ADMINISTRAÇÃO FINANCEIRA DO ESTADO

EXERCÍCIO 2021  
QUADRO 16  
R\$1,00

LEI / DATA	ESPECIFICAÇÃO	VALOR DA EMISSÃO		Saldo em 31.12.20		ACRÉSCIMO <sup>1</sup>	BAIXA <sup>2</sup>	Saldo em 31.12.21 <sup>3</sup>	
		US\$	R\$	US\$	R\$			US\$	R\$
13.559	CONTRATO DE 02.12.10	75.000.000,00	US\$	57.940.611,66	US\$			54.077.904,22	US\$
19.09.08	BID 2409 OC-PRODETUR NACIONAL	127.717.500,00	R\$	301.099.976,61	R\$	21.196.607,11	20.514.839,22	301.781.744,50	R\$
13.074 E ALT.	CONTRATO DE 20.06.11	10.000.000,00	US\$	4.425.535,71	US\$			4.004.056,11	US\$
19.07.06	BID 2147 OC- APL	15.961.000,00	R\$	22.998.181,42	R\$	1.605.373,61	2.258.919,91	22.344.635,12	R\$
14.443	CONTRATO DE 13.04.12	500.000.000,00	US\$	420.000.000,00	US\$			400.000.000,00	US\$
17.10.11	BIRD 8142 - DPL	917.900.000,00	R\$	2.182.614.000,00	R\$	156.776.000,00	107.190.000,00	2.232.200.000,00	R\$
14.145 E 14.219	CONTRATO DE 18.06.12	100.000.000,00	US\$	66.724.847,76	US\$			63.396.614,02	US\$
01.09.10 E 30.11.10	BIRD 8135 - PERURAL SUSTENTÁVEL	206.280.000,00	R\$	346.749.016,35	R\$	24.873.456,60	17.837.668,41	353.784.804,54	R\$
14.843 E 14.940	CONTRATO DE 18.07.13	550.000.000,00	US\$	495.000.000,00	US\$			473.000.000,00	US\$
22.11.12 E 15.04.13	BIRD 8284 - DPL II	1.226.005.000,00	R\$	2.572.366.500,00	R\$	185.118.999,99	117.908.999,99	2.639.576.500,00	R\$
14.763	CONTRATO DE 07.08.13	200.000.000,00	US\$	133.646.548,72	US\$			145.234.257,86	US\$
31.08.12	BID 2901 - PSA - BACIA IPOJUCA	460.440.000,00	R\$	694.521.019,73	R\$	161.067.710,26	45.108.954,00	810.479.775,99	R\$
14.937	CONTRATO DE 17.12.13	400.000.000,00	US\$	335.483.870,95	US\$			309.677.419,33	US\$
15.04.13	BID 3039 - OC - PROCONFIS	928.600.000,00	R\$	1.743.409.032,17	R\$	123.584.516,11	138.838.709,71	1.728.154.838,57	R\$
16.244	CONTRATO DE 30.09.19	37.000.000,00	US\$	8.220.538,86	US\$			12.277.067,91	US\$
15.12.17	BID 4654 - PROFISCO II	154.082.800,00	R\$	42.719.674,29	R\$	25.799.503,18	-	68.512.177,47	R\$
<b>TOTAL</b>				<b>9.260.775.954,75</b>	<b>R\$</b>	<b>798.541.666,48</b>	<b>813.977.109,72</b>	<b>9.245.340.511,51</b>	<b>R\$</b>

FONTE: Secretaria da Fazenda - Diretoria de Administração Financeira do Estado - DAFE

NOTAS:

<sup>1</sup> Na coluna "ACRÉSCIMOS" estão representadas as liberações e as correções cambiais positivas.

<sup>2</sup> Na coluna "BAIXA", estão representadas as amortizações e as correções cambiais negativas.

<sup>3</sup> Cotações em 31.12.2021:

1 US\$ = 5,3605

1 EUR = 6,321



# DEMONSTRAÇÃO DA DÍVIDA FLUTUANTE

ESTADO DE PERNAMBUCO  
SECRETARIA DA FAZENDA  
COORDENAÇÃO DE CONTROLE DO TESOUREO ESTADUAL  
CONTADORIA GERAL DO ESTADO

EXERCÍCIO 2021  
QUADRO 17

R\$1,00

TÍTULOS	SALDO ANTERIOR (Anexo 17 da Lei 4.320/64)	MOVIMENTO DO EXERCÍCIO		SALDO ATUAL
		INSCRIÇÃO	BAIXA	
RESTOS A PAGAR	903.607.083,91	1.349.206.882,26	822.416.182,49	1.430.397.783,68
RESTOS A PAGAR PROCESSADOS	903.607.083,91	930.825.356,29	822.416.182,49	1.012.016.257,71
RESTOS A PAGAR NÃO PROCESSADOS	0,00	418.381.525,97	0,00	418.381.525,97
PESSOAL A PAGAR	900.035.256,05	168.274.946,85	900.035.256,05	168.274.946,85
DEPÓSITOS	1.259.247.008,23	12.471.630.615,17	12.346.894.489,70	1.383.983.133,70
CONSIGNAÇÕES	484.340.064,75	4.637.011.634,70	4.523.326.180,98	598.025.518,47
DEPÓSITOS DE ORIGENS DIVERSAS	774.906.943,48	7.834.618.980,47	7.823.568.308,72	785.957.615,23
DÉBITOS DE TESOURARIA	-	-	-	-
VALORES EM TRÂNSITO EXIGÍVEIS	121.818.986,69	128.796.878,91	121.807.775,69	128.808.089,91
VALORES PENDENTES A CURTO PRAZO	46.143.289,59	10.594.966.829,45	10.602.375.865,55	38.734.253,49
<b>TOTAL</b>	<b>3.230.851.624,47</b>	<b>24.712.876.152,64</b>	<b>24.793.529.569,48</b>	<b>3.150.198.207,63</b>

As notas explicativas são parte integrante das demonstrações contábeis


RECIFE, 31 DE DEZEMBRO DE 2021

PAULO FRANCISCO FERREIRA  
Contador Geral do Estado  
Reg. 02443870-5 - CRC - PE

PAULO HENRIQUE SARAIVA CÂMARA  
Governador

Secretaria da Fazenda

---



GOVERNO DO ESTADO

**PERNAMBUCO**

MAIS TRABALHO MAIS FUTURO

# Demonstrativos da Lei Orçamentária







## RESUMO GERAL DA RECEITA E DA DESPESA

ESTADO DE PERNAMBUCO  
SECRETARIA DA FAZENDA  
COORDENAÇÃO DE CONTROLE DO TESOUREO ESTADUAL  
CONTADORIA GERAL DO ESTADO

EXERCÍCIO 2021

QUADRO 18

R\$1,00

CÓDIGO	ESPECIFICAÇÃO	FONTES TESOUREO	OUTRAS FONTES	TOTAL
1.0.0.0.0.0.0.0.0.0	RECEITAS CORRENTES	40.949.258.315,45	2.760.980.286,65	43.710.238.602,10
1.1.0.0.0.0.0.0.0.0	IMPOSTOS, TAXAS E CONTRIBUIÇÕES DE MELHORIA	24.792.477.831,96	650.942.761,63	25.443.420.593,59
1.2.0.0.0.0.0.0.0.0	CONTRIBUIÇÕES	49.959.291,95	1.800.925.618,88	1.850.884.910,83
1.3.0.0.0.0.0.0.0.0	RECEITA PATRIMONIAL	996.619.973,54	17.861.427,43	1.014.481.400,97
1.4.0.0.0.0.0.0.0.0	RECEITA AGROPECUÁRIA	1.340.000,00	977.527,29	2.317.527,29
1.5.0.0.0.0.0.0.0.0	RECEITA INDUSTRIAL	-	610.342,67	610.342,67
1.6.0.0.0.0.0.0.0.0	RECEITA DE SERVIÇOS	27.537.844,00	100.447.708,85	127.985.552,85
1.7.0.0.0.0.0.0.0.0	TRANSFERÊNCIAS CORRENTES	14.138.545.399,27	74.852.479,41	14.213.397.878,68
1.9.0.0.0.0.0.0.0.0	OUTRAS RECEITAS CORRENTES	942.777.974,73	114.362.420,49	1.057.140.395,22
2.0.0.0.0.0.0.0.0.0	RECEITAS DE CAPITAL	714.483.705,82	11.847.731,81	726.331.437,63
2.1.0.0.0.0.0.0.0.0	OPERAÇÕES DE CRÉDITO	375.711.309,26	-	375.711.309,26
2.2.0.0.0.0.0.0.0.0	ALIENAÇÃO DE BENS	1.460.961,02	-	1.460.961,02
2.3.0.0.0.0.0.0.0.0	AMORTIZAÇÃO DE EMPRÉSTIMOS	1.800.000,00	34.662,32	1.834.662,32
2.4.0.0.0.0.0.0.0.0	TRANSFERÊNCIAS DE CAPITAL	204.852.925,07	11.799.526,52	216.652.451,59
2.9.0.0.0.0.0.0.0.0	OUTRAS RECEITAS DE CAPITAL	130.658.510,47	13.542,97	130.672.053,44
7.0.0.0.0.0.0.0.0.0	RECEITAS CORRENTES - INTRAORÇAMENTÁRIAS	39.755,27	4.874.255.925,89	4.874.295.681,16
7.1.0.0.0.0.0.0.0.0	RECEITAS CORRENTES	2.897,74	-	2.897,74
7.2.0.0.0.0.0.0.0.0	CONTRIBUIÇÕES	-	4.266.746.613,31	4.266.746.613,31
7.6.0.0.0.0.0.0.0.0	RECEITA DE SERVIÇOS	36.857,53	607.494.078,04	607.530.935,57
7.9.0.0.0.0.0.0.0.0	OUTRAS RECEITAS CORRENTES	-	15.234,54	15.234,54
8.0.0.0.0.0.0.0.0.0	RECEITAS DE CAPITAL - INTRAORÇAMENTÁRIAS	-	4.486.929,69	4.486.929,69
8.9.0.0.0.0.0.0.0.0	OUTRAS RECEITAS DE CAPITAL	-	4.486.929,69	4.486.929,69
9.0.0.0.0.0.0.0.0.0	RECEITAS CORRENTES - DEDUÇÃO FUNDEB	(5.066.778.568,66)	-	(5.066.778.568,66)
9.1.0.0.0.0.0.0.0.0	IMPOSTOS, TAXAS E CONTRIBUIÇÕES DE MELHORIA - DEDUÇÃO	(3.349.738.314,45)	-	(3.349.738.314,45)
9.7.0.0.0.0.0.0.0.0	TRANSFERÊNCIAS CORRENTES - DEDUÇÃO FUNDEB	(1.717.040.254,21)	-	(1.717.040.254,21)
<b>TOTAL</b>		<b>36.597.003.207,88</b>	<b>7.651.570.874,04</b>	<b>44.248.574.081,92</b>
<b>CÓDIGO</b>	<b>ESPECIFICAÇÃO</b>	<b>FONTES TESOUREO</b>	<b>OUTRAS FONTES</b>	<b>TOTAL</b>
3.0.0.0.0.0.0	DESPESAS CORRENTES	32.571.455.638,79	7.016.994.816,69	39.588.450.455,48
3.1.0.0.0.0.0	PESSOAL E ENCARGOS SOCIAIS	15.768.030.624,42	5.705.485.359,98	21.473.515.984,40
3.2.0.0.0.0.0	JUROS E ENCARGOS DA DÍVIDA	310.183.139,50	167.905.783,16	478.088.922,66
3.3.0.0.0.0.0	OUTRAS DESPESAS CORRENTES	16.493.241.874,87	1.143.603.673,55	17.636.845.548,42
4.0.0.0.0.0.0	DESPESAS DE CAPITAL	2.433.253.693,08	644.220.281,27	3.077.473.974,35
4.4.0.0.0.0.0	INVESTIMENTOS	1.203.850.586,69	174.129.167,24	1.377.979.753,93
4.5.0.0.0.0.0	INVERSÕES FINANCEIRAS	385.761.209,54	-	385.761.209,54
4.6.0.0.0.0.0	AMORTIZAÇÃO DA DÍVIDA	843.641.896,85	470.091.114,03	1.313.733.010,88
<b>TOTAL</b>		<b>35.004.709.331,87</b>	<b>7.661.215.097,96</b>	<b>42.665.924.429,83</b>



# RECEITA REALIZADA POR NATUREZA SEGUNDO AS FONTES DE RECURSOS

ESTADO DE PERNAMBUCO  
SECRETARIA DA FAZENDA  
COORDENAÇÃO DE CONTROLE DO TESOUREO ESTADUAL  
CONTADORIA GERAL DO ESTADO

EXERCÍCIO 2021

QUADRO 19

R\$1,00

CÓDIGO	ESPECIFICAÇÃO	TESOURO	OUTRAS	TOTAL
1.0.0.0.0.0.0.0	RECEITAS CORRENTES	40.949.258.315,45	2.760.980.286,65	43.710.238.602,10
1.1.0.0.0.0.0.0.0	IMPOSTOS, TAXAS E CONTRIBUIÇÕES DE MELHORIA	24.792.477.831,96	650.942.761,63	25.443.420.593,59
1.1.1.0.0.0.0.0.0	IMPOSTOS	24.359.037.826,16	8.994.849,69	24.368.032.675,85
1.1.1.3.00.0.0.0.0	IMPOSTOS SOBRE A RENDA E PROVENTOS DE QUALQUER NATUREZA	1.740.768.213,16	-	1.740.768.213,16
1.1.1.3.03.0.0.0.0	IMPOSTO SOBRE A RENDA - RETIDO NA FONTE	1.740.768.213,16	-	1.740.768.213,16
1.1.1.3.03.1.0.0.0	IMPOSTO SOBRE A RENDA - RETIDO NA FONTE - TRABALHO	1.611.101.948,39	-	1.611.101.948,39
1.1.1.3.03.1.1.0.0	IMPOSTO SOBRE A RENDA - RETIDO NA FONTE - TRABALHO - PRINCIPAL	1.611.101.948,39	-	1.611.101.948,39
1.1.1.3.03.1.1.0.1	IMPOSTO SOBRE A RENDA - RETIDO NA FONTE - TRABALHO - PRINCIPAL	1.611.101.948,39	-	1.611.101.948,39
1.1.1.3.03.4.0.0.0	IMPOSTO SOBRE A RENDA - RETIDO NA FONTE - OUTROS RENDIMENTOS	129.666.264,77	-	129.666.264,77
1.1.1.3.03.4.1.0.0	IMPOSTO SOBRE A RENDA - RETIDO NA FONTE - OUTROS RENDIMENTOS -	129.666.264,77	-	129.666.264,77
1.1.1.3.03.4.1.0.1	IMPOSTO SOBRE A RENDA - RETIDO NA FONTE - OUTROS RENDIMENTOS -	129.666.264,77	-	129.666.264,77
1.1.1.8.00.0.0.0.0	IMPOSTOS ESPECÍFICOS DE ESTADOS, DF E MUNICÍPIOS	22.618.269.613,00	8.994.849,69	22.627.264.462,69
1.1.1.8.01.0.0.0.0	IMPOSTOS SOBRE O PATRIMÔNIO PARA ESTADOS/DF/MUNICÍPIOS	1.588.603.678,16	-	1.588.603.678,16
1.1.1.8.01.2.0.0.0	IMPOSTO SOBRE A PROPRIEDADE DE VEÍCULOS AUTOMOTORES	1.454.995.162,34	-	1.454.995.162,34
1.1.1.8.01.2.1.0.0	IMPOSTO SOBRE A PROPRIEDADE DE VEÍCULOS AUTOMOTORES - PRINCIPAL	1.346.659.953,70	-	1.346.659.953,70
1.1.1.8.01.2.1.0.1	IMPOSTO SOBRE A PROPRIEDADE DE VEÍCULOS AUTOMOTORES - PRINCIPAL	1.345.901.530,30	-	1.345.901.530,30
1.1.1.8.01.2.1.0.2	IMPOSTO SOBRE A PROPRIEDADE DE VEÍCULOS AUTOMOTORES - PRINCIPAL -	758.423,40	-	758.423,40
1.1.1.8.01.2.2.0.0	IMPOSTO SOBRE A PROPRIEDADE DE VEÍCULOS AUTOMOTORES - MULTAS E	83.593.081,94	-	83.593.081,94
1.1.1.8.01.2.2.0.1	IMPOSTO SOBRE A PROPRIEDADE DE VEÍCULOS AUTOMOTORES - MULTAS E	83.593.081,94	-	83.593.081,94
1.1.1.8.01.2.3.0.0	IMPOSTO SOBRE A PROPRIEDADE DE VEÍCULOS AUTOMOTORES - DÍVIDA ATIVA	20.236.842,41	-	20.236.842,41
1.1.1.8.01.2.3.0.1	IMPOSTO SOBRE A PROPRIEDADE DE VEÍCULOS AUTOMOTORES - DÍVIDA ATIVA	20.236.842,41	-	20.236.842,41
1.1.1.8.01.2.4.0.0	IMPOSTO SOBRE A PROPRIEDADE DE VEÍCULOS AUTOMOTORES - DÍVIDA ATIVA -	4.505.284,29	-	4.505.284,29
1.1.1.8.01.2.4.0.1	IMPOSTO SOBRE A PROPRIEDADE DE VEÍCULOS AUTOMOTORES - DÍVIDA ATIVA -	4.505.284,29	-	4.505.284,29
1.1.1.8.01.3.0.0.0	IMPOSTO SOBRE TRANSMISSÃO "CAUSA MORTIS" E DOAÇÃO DE BENS E DIREITOS	133.608.515,82	-	133.608.515,82
1.1.1.8.01.3.1.0.0	IMPOSTO SOBRE TRANSMISSÃO "CAUSA MORTIS" E DOAÇÃO DE BENS E DIREITOS	115.770.852,23	-	115.770.852,23
1.1.1.8.01.3.1.0.1	IMPOSTO SOBRE TRANSMISSÃO "CAUSA MORTIS" E DOAÇÃO DE BENS E DIREITOS	115.770.852,23	-	115.770.852,23
1.1.1.8.01.3.2.0.0	IMPOSTO SOBRE TRANSMISSÃO "CAUSA MORTIS" E DOAÇÃO DE BENS E DIREITOS	4.628.673,77	-	4.628.673,77
1.1.1.8.01.3.2.0.1	IMPOSTO SOBRE TRANSMISSÃO "CAUSA MORTIS" E DOAÇÃO DE BENS E DIREITOS	4.628.673,77	-	4.628.673,77
1.1.1.8.01.3.3.0.0	IMPOSTO SOBRE TRANSMISSÃO "CAUSA MORTIS" E DOAÇÃO DE BENS E DIREITOS	10.055.198,63	-	10.055.198,63
1.1.1.8.01.3.3.0.1	IMPOSTO SOBRE TRANSMISSÃO "CAUSA MORTIS" E DOAÇÃO DE BENS E DIREITOS	10.055.198,63	-	10.055.198,63
1.1.1.8.01.3.4.0.0	IMPOSTO SOBRE TRANSMISSÃO "CAUSA MORTIS" E DOAÇÃO DE BENS E DIREITOS	3.153.791,19	-	3.153.791,19
1.1.1.8.01.3.4.0.1	IMPOSTO SOBRE TRANSMISSÃO "CAUSA MORTIS" E DOAÇÃO DE BENS E DIREITOS	3.153.791,19	-	3.153.791,19
1.1.1.8.02.0.0.0.0	IMPOSTOS SOBRE A PRODUÇÃO, CIRCULAÇÃO DE MERCADORIAS E SERVIÇOS	21.029.665.934,84	8.994.849,69	21.038.660.784,53
1.1.1.8.02.1.0.0.0	IMPOSTO SOBRE OPERAÇÕES RELATIVAS À CIRCULAÇÃO DE MERCADORIAS E	20.570.259.365,65	-	20.570.259.365,65
1.1.1.8.02.1.1.0.0	IMPOSTO SOBRE OPERAÇÕES RELATIVAS À CIRCULAÇÃO DE MERCADORIAS E	20.096.684.816,18	-	20.096.684.816,18
1.1.1.8.02.1.1.0.1	IMPOSTO SOBRE OPERAÇÕES RELATIVAS À CIRCULAÇÃO DE MERCADORIAS E	20.096.684.816,18	-	20.096.684.816,18
1.1.1.8.02.1.2.0.0	IMPOSTO SOBRE OPERAÇÕES RELATIVAS À CIRCULAÇÃO DE MERCADORIAS E	116.080.187,52	-	116.080.187,52
1.1.1.8.02.1.2.0.1	IMPOSTO SOBRE OPERAÇÕES RELATIVAS À CIRCULAÇÃO DE MERCADORIAS E	116.080.187,52	-	116.080.187,52
1.1.1.8.02.1.3.0.0	IMPOSTO SOBRE OPERAÇÕES RELATIVAS À CIRCULAÇÃO DE MERCADORIAS E	296.381.359,67	-	296.381.359,67
1.1.1.8.02.1.3.0.1	IMPOSTO SOBRE OPERAÇÕES RELATIVAS À CIRCULAÇÃO DE MERCADORIAS E	294.869.103,41	-	294.869.103,41
1.1.1.8.02.1.3.0.2	IMPOSTO SOBRE OPERAÇÕES RELATIVAS À CIRCULAÇÃO DE MERCADORIAS E	1.512.256,26	-	1.512.256,26
1.1.1.8.02.1.4.0.0	IMPOSTO SOBRE OPERAÇÕES RELATIVAS À CIRCULAÇÃO DE MERCADORIAS E	61.113.002,28	-	61.113.002,28
1.1.1.8.02.1.4.0.1	IMPOSTO SOBRE OPERAÇÕES RELATIVAS À CIRCULAÇÃO DE MERCADORIAS E	60.521.855,12	-	60.521.855,12
1.1.1.8.02.1.4.0.2	IMPOSTO SOBRE OPERAÇÕES RELATIVAS À CIRCULAÇÃO DE MERCADORIAS E	591.147,16	-	591.147,16
1.1.1.8.02.2.0.0.0	ADICIONAL ICMS - FUNDO ESTADUAL DE COMBATE À POBREZA	459.406.569,19	-	459.406.569,19
1.1.1.8.02.2.1.0.0	ADICIONAL ICMS - FUNDO ESTADUAL DE COMBATE À POBREZA - PRINCIPAL	459.406.569,19	-	459.406.569,19
1.1.1.8.02.2.1.0.1	ADICIONAL ICMS - FUNDO ESTADUAL DE COMBATE À POBREZA - PRINCIPAL	459.406.569,19	-	459.406.569,19
1.1.1.8.02.3.0.0.0	IMPOSTO SOBRE SERVIÇOS DE QUALQUER NATUREZA -	-	8.994.849,69	8.994.849,69
1.1.1.8.02.3.1.0.0	IMPOSTO SOBRE SERVIÇOS DE QUALQUER NATUREZA - PRINCIPAL -	-	8.994.849,69	8.994.849,69
1.1.1.8.02.3.1.0.1	IMPOSTO SOBRE SERVIÇOS DE QUALQUER NATUREZA - PRINCIPAL -	-	8.994.849,69	8.994.849,69
1.1.2.0.00.0.0.0.0	TAXAS	433.440.005,80	641.947.911,94	1.075.387.917,74
1.1.2.1.00.0.0.0.0	TAXAS PELO EXERCÍCIO DO PODER DE POLÍCIA	-	12.090.681,92	12.090.681,92
1.1.2.1.04.0.0.0.0	TAXA DE CONTROLE E FISCALIZAÇÃO AMBIENTAL	-	12.090.681,92	12.090.681,92
1.1.2.1.04.1.0.0.0	TAXA DE CONTROLE E FISCALIZAÇÃO AMBIENTAL	-	12.090.681,92	12.090.681,92
1.1.2.1.04.1.1.0.0	TAXA DE CONTROLE E FISCALIZAÇÃO AMBIENTAL - PRINCIPAL	-	12.090.681,92	12.090.681,92
1.1.2.1.04.1.1.0.1	TAXA DE CONTROLE E FISCALIZAÇÃO AMBIENTAL - PRINCIPAL - VISTORIA E	-	1.139.243,91	1.139.243,91
1.1.2.1.04.1.1.0.2	TAXA DE CONTROLE E FISCALIZAÇÃO AMBIENTAL - PRINCIPAL - TFAPE	-	10.951.438,01	10.951.438,01
1.1.2.2.00.0.0.0.0	TAXAS PELA PRESTAÇÃO DE SERVIÇOS	196.649.868,22	556.962.092,04	753.611.960,26
1.1.2.2.01.0.0.0.0	TAXAS PELA PRESTAÇÃO DE SERVIÇOS	118.795.626,60	556.962.092,04	675.757.718,64
1.1.2.2.01.1.0.0.0	TAXAS PELA PRESTAÇÃO DE SERVIÇOS	118.795.626,60	556.962.092,04	675.757.718,64
1.1.2.2.01.1.1.0.0	TAXAS PELA PRESTAÇÃO DE SERVIÇOS - PRINCIPAL	118.795.626,60	556.962.092,04	675.757.718,64
1.1.2.2.01.1.1.0.1	TAXAS PELA PRESTAÇÃO DE SERVIÇOS - PRINCIPAL	118.795.626,60	556.962.092,04	675.757.718,64
1.1.2.2.02.0.0.0.0	EMOLUMENTOS E CUSTAS JUDICIAIS	77.854.241,62	-	77.854.241,62
1.1.2.2.02.1.0.0.0	EMOLUMENTOS E CUSTAS JUDICIAIS	77.854.241,62	-	77.854.241,62
1.1.2.2.02.1.1.0.0	EMOLUMENTOS E CUSTAS JUDICIAIS - PRINCIPAL	77.854.241,62	-	77.854.241,62
1.1.2.2.02.1.1.0.1	EMOLUMENTOS E CUSTAS JUDICIAIS - PRINCIPAL - TAXA SOBRE SERVIÇOS	-	-	-
1.1.2.2.02.1.1.0.3	EMOLUMENTOS E CUSTAS JUDICIAIS - PRINCIPAL - CUSTAS JUDICIAIS	77.854.241,62	-	77.854.241,62
1.1.2.8.00.0.0.0.0	TAXAS - ESPECÍFICAS DE ESTADOS, DF E MUNICÍPIOS	236.790.137,58	72.895.137,98	309.685.275,56
1.1.2.8.01.0.0.0.0	TAXAS DE INSPEÇÃO, CONTROLE E FISCALIZAÇÃO	82.719.716,26	72.895.137,98	155.614.854,24
1.1.2.8.01.9.0.0.0	TAXAS DE INSPEÇÃO, CONTROLE E FISCALIZAÇÃO - OUTRAS	82.719.716,26	72.895.137,98	155.614.854,24
1.1.2.8.01.9.1.0.0	TAXAS DE INSPEÇÃO, CONTROLE E FISCALIZAÇÃO - OUTRAS - PRINCIPAL	82.719.716,26	72.895.137,98	155.614.854,24
1.1.2.8.01.9.1.0.1	TAXAS DE INSPEÇÃO, CONTROLE E FISCALIZAÇÃO - OUTRAS - PRINCIPAL -	-	698.553,78	698.553,78
1.1.2.8.01.9.1.0.2	TAXAS DE INSPEÇÃO, CONTROLE E FISCALIZAÇÃO - OUTRAS - PRINCIPAL -	-	9.528.419,38	9.528.419,38
1.1.2.8.01.9.1.0.3	TAXAS DE INSPEÇÃO, CONTROLE E FISCALIZAÇÃO - OUTRAS - PRINCIPAL -	-	3.696.033,29	3.696.033,29



# RECEITA REALIZADA POR NATUREZA SEGUNDO AS FONTES DE RECURSOS

ESTADO DE PERNAMBUCO

EXERCÍCIO 2021

SECRETARIA DA FAZENDA

QUADRO 19

COORDENAÇÃO DE CONTROLE DO TESOUREO ESTADUAL

CONTADORIA GERAL DO ESTADO

R\$1,00

CÓDIGO	ESPECIFICAÇÃO	TESOURO	OUTRAS	TOTAL
1.1.2.8.01.9.1.04	TAXAS DE INSPEÇÃO, CONTROLE E FISCALIZAÇÃO - OUTRAS - PRINCIPAL -	-	1.684.612,10	1.684.612,10
1.1.2.8.01.9.1.06	TAXAS DE INSPEÇÃO, CONTROLE E FISCALIZAÇÃO - OUTRAS - PRINCIPAL - TAXAS	82.719.716,26	57.287.519,43	140.007.235,69
1.1.2.8.02.0.0.00	TAXAS PELA PRESTAÇÃO DE SERVIÇOS	154.070.421,32	-	154.070.421,32
1.1.2.8.02.1.0.00	TAXAS JUDICIAIS	49.539.668,14	-	49.539.668,14
1.1.2.8.02.1.1.00	TAXAS JUDICIAIS - PRINCIPAL	49.539.668,14	-	49.539.668,14
1.1.2.8.02.1.1.01	TAXAS JUDICIAIS - PRINCIPAL	49.539.668,14	-	49.539.668,14
1.1.2.8.02.2.0.00	TAXAS EXTRAJUDICIAIS	104.530.753,18	-	104.530.753,18
1.1.2.8.02.2.1.00	TAXAS EXTRAJUDICIAIS - PRINCIPAL	104.530.753,18	-	104.530.753,18
1.1.2.8.02.2.1.01	TAXAS EXTRAJUDICIAIS - PRINCIPAL - TAXA SOBRE A PRESTAÇÃO DE SERVIÇOS	104.530.753,18	-	104.530.753,18
1.2.0.0.00.0.0.00	CONTRIBUIÇÕES	49.959.291,95	1.800.925.618,88	1.850.884.910,83
1.2.1.0.00.0.0.00	CONTRIBUIÇÕES SOCIAIS	49.959.291,95	1.800.925.618,88	1.850.884.910,83
1.2.1.6.00.0.0.00	CONTRIBUIÇÃO PARA FUNDOS DE ASSISTÊNCIA MÉDICA	49.959.291,95	432.792.123,08	482.751.415,03
1.2.1.6.01.0.0.00	CONTRIBUIÇÃO PARA FUNDOS DE ASSISTÊNCIA MÉDICA - POLICIAIS MILITARES	49.959.291,95	-	49.959.291,95
1.2.1.6.01.1.0.00	CONTRIBUIÇÃO PARA FUNDOS DE ASSISTÊNCIA MÉDICA - POLICIAIS MILITARES	49.959.291,95	-	49.959.291,95
1.2.1.6.01.1.1.00	CONTRIBUIÇÃO PARA FUNDOS DE ASSISTÊNCIA MÉDICA - POLICIAIS MILITARES -	49.959.291,95	-	49.959.291,95
1.2.1.6.01.1.1.01	CONTRIBUIÇÃO PARA FUNDOS DE ASSISTÊNCIA MÉDICA - POLICIAIS MILITARES -	49.959.291,95	-	49.959.291,95
1.2.1.6.03.0.0.00	CONTRIBUIÇÃO PARA FUNDOS DE ASSISTÊNCIA MÉDICA - SERVIDORES CIVIS	-	432.792.123,08	432.792.123,08
1.2.1.6.03.1.0.00	CONTRIBUIÇÃO PARA FUNDOS DE ASSISTÊNCIA MÉDICA - SERVIDORES CIVIS	-	432.792.123,08	432.792.123,08
1.2.1.6.03.1.1.00	CONTRIBUIÇÃO PARA FUNDOS DE ASSISTÊNCIA MÉDICA - SERVIDORES CIVIS	-	432.792.123,08	432.792.123,08
1.2.1.6.03.1.1.01	CONTRIBUIÇÃO PARA FUNDOS DE ASSISTÊNCIA MÉDICA - SERVIDORES CIVIS	-	432.792.123,08	432.792.123,08
1.2.1.8.00.0.0.00	CONTRIBUIÇÕES SOCIAIS ESPECÍFICAS DE ESTADOS, DF E MUNICÍPIOS	-	1.368.133.495,80	1.368.133.495,80
1.2.1.8.01.0.0.00	CONTRIBUIÇÃO DO SERVIDOR CIVIL PARA O PLANO DE SEGURIDADE SOCIAL -	-	1.015.247.709,76	1.015.247.709,76
1.2.1.8.01.1.0.00	CPSSS DO SERVIDOR CIVIL ATIVO	-	835.628.702,22	835.628.702,22
1.2.1.8.01.1.1.00	CPSSS - SERVIDOR CIVIL ATIVO - PRINCIPAL	-	835.625.842,38	835.625.842,38
1.2.1.8.01.1.1.01	CPSSS - SERVIDOR CIVIL ATIVO - PRINCIPAL	-	835.625.842,38	835.625.842,38
1.2.1.8.01.1.2.00	CPSSS - SERVIDOR CIVIL ATIVO - MULTAS E JUROS	-	2.859,84	2.859,84
1.2.1.8.01.1.2.01	CPSSS - SERVIDOR CIVIL ATIVO - MULTAS E JUROS	-	2.859,84	2.859,84
1.2.1.8.01.2.0.00	CPSSS DO SERVIDOR CIVIL INATIVO	-	125.614.990,95	125.614.990,95
1.2.1.8.01.2.1.00	CPSSS DO SERVIDOR CIVIL INATIVO - PRINCIPAL	-	125.614.990,95	125.614.990,95
1.2.1.8.01.2.1.01	CPSSS DO SERVIDOR CIVIL INATIVO - PRINCIPAL	-	125.614.990,95	125.614.990,95
1.2.1.8.01.3.0.00	CPSSS DO SERVIDOR CIVIL - PENSIONISTAS	-	54.004.016,59	54.004.016,59
1.2.1.8.01.3.1.00	CPSSS DO SERVIDOR CIVIL - PENSIONISTAS - PRINCIPAL	-	54.004.016,59	54.004.016,59
1.2.1.8.01.3.1.01	CPSSS DO SERVIDOR CIVIL - PENSIONISTAS - PRINCIPAL	-	54.004.016,59	54.004.016,59
1.2.1.8.05.0.0.00	CONTRIBUIÇÃO DOS MILITARES E PENSIONISTAS PARA O SISTEMA DE PROTEÇÃO	-	352.885.786,04	352.885.786,04
1.2.1.8.05.1.0.00	CONTRIBUIÇÃO PARA O SPSM - MILITAR ATIVO	-	151.390.358,46	151.390.358,46
1.2.1.8.05.1.1.00	CONTRIBUIÇÃO PARA O SPSM - MILITAR ATIVO - PRINCIPAL	-	151.390.358,46	151.390.358,46
1.2.1.8.05.1.1.01	CONTRIBUIÇÃO PARA O SPSM - MILITAR ATIVO - PRINCIPAL	-	151.390.358,46	151.390.358,46
1.2.1.8.05.2.0.00	CONTRIBUIÇÃO PARA O SPSM - MILITAR INATIVO	-	156.104.137,07	156.104.137,07
1.2.1.8.05.2.1.00	CONTRIBUIÇÃO PARA O SPSM - MILITAR INATIVO - PRINCIPAL	-	156.104.137,07	156.104.137,07
1.2.1.8.05.2.1.01	CONTRIBUIÇÃO PARA O SPSM - MILITAR INATIVO - PRINCIPAL	-	156.104.137,07	156.104.137,07
1.2.1.8.05.3.0.00	CONTRIBUIÇÃO PARA O SPSM - PENSIONISTAS MILITARES	-	45.391.290,51	45.391.290,51
1.2.1.8.05.3.1.00	CONTRIBUIÇÃO PARA O SPSM - PENSIONISTAS MILITARES - PRINCIPAL	-	45.391.290,51	45.391.290,51
1.2.1.8.05.3.1.01	CONTRIBUIÇÃO PARA O SPSM - PENSIONISTAS MILITARES - PRINCIPAL	-	45.391.290,51	45.391.290,51
1.3.0.0.00.0.0.00	RECEITA PATRIMONIAL	996.619.973,54	17.861.427,43	1.014.481.400,97
1.3.1.0.00.0.0.00	EXPLORAÇÃO DO PATRIMÔNIO IMOBILIÁRIO DO ESTADO	1.293.644,06	5.597.619,29	6.891.263,35
1.3.1.0.01.0.0.00	ALUGUÉIS, ARRENDAMENTOS, FOROS, LAUDÊMIOS, TARIFAS DE OCUPAÇÃO	1.293.644,06	2.774.918,15	4.068.562,21
1.3.1.0.01.1.0.00	ALUGUÉIS E ARRENDAMENTOS	1.293.644,06	2.774.918,15	4.068.562,21
1.3.1.0.01.1.1.00	ALUGUÉIS E ARRENDAMENTOS - PRINCIPAL	1.293.644,06	2.764.257,14	4.057.901,20
1.3.1.0.01.1.1.01	ALUGUÉIS E ARRENDAMENTOS - PRINCIPAL - ALUGUÉIS	255.530,23	2.763.885,14	3.019.415,37
1.3.1.0.01.1.1.02	ALUGUÉIS E ARRENDAMENTOS - PRINCIPAL - ARRENDAMENTOS	1.038.113,83	372,00	1.038.485,83
1.3.1.0.01.1.2.00	ALUGUÉIS E ARRENDAMENTOS - MULTAS E JUROS	-	10.661,01	10.661,01
1.3.1.0.01.1.2.01	ALUGUÉIS E ARRENDAMENTOS - MULTAS E JUROS - ALUGUÉIS	-	9.878,26	9.878,26
1.3.1.0.01.1.2.02	ALUGUÉIS E ARRENDAMENTOS - MULTAS E JUROS - ARRENDAMENTOS	-	782,75	782,75
1.3.1.0.02.0.0.00	CONCESSÃO, PERMISSÃO, AUTORIZAÇÃO OU CESSÃO DO DIREITO DE USO DE	-	2.606.244,55	2.606.244,55
1.3.1.0.02.1.0.00	CONCESSÃO, PERMISSÃO, AUTORIZAÇÃO OU CESSÃO DO DIREITO DE USO DE	-	2.606.244,55	2.606.244,55
1.3.1.0.02.1.1.00	CONCESSÃO, PERMISSÃO, AUTORIZAÇÃO OU CESSÃO DO DIREITO DE USO DE	-	2.606.244,55	2.606.244,55
1.3.1.0.02.1.1.01	CONCESSÃO, PERMISSÃO, AUTORIZAÇÃO OU CESSÃO DO DIREITO DE USO DE	-	2.606.244,55	2.606.244,55
1.3.1.0.99.0.0.00	OUTRAS RECEITAS IMOBILIÁRIAS	-	216.456,59	216.456,59
1.3.1.0.99.1.0.00	OUTRAS RECEITAS IMOBILIÁRIAS	-	216.456,59	216.456,59
1.3.1.0.99.1.1.00	OUTRAS RECEITAS IMOBILIÁRIAS - PRINCIPAL	-	216.456,59	216.456,59
1.3.1.0.99.1.1.01	OUTRAS RECEITAS IMOBILIÁRIAS - PRINCIPAL	-	216.456,59	216.456,59
1.3.2.0.00.0.0.00	VALORES MOBILIÁRIOS	262.637.514,33	11.553.456,41	274.190.970,74
1.3.2.1.00.0.0.00	JUROS E CORREÇÕES MONETÁRIAS	244.266.077,39	11.553.456,41	255.819.533,80
1.3.2.1.00.1.0.00	REMUNERAÇÃO DE DEPÓSITOS BANCÁRIOS	206.922.638,92	7.556.903,97	214.479.542,89
1.3.2.1.00.1.1.00	REMUNERAÇÃO DE DEPÓSITOS BANCÁRIOS - PRINCIPAL	206.922.638,92	7.556.903,97	214.479.542,89
1.3.2.1.00.1.1.01	REMUNERAÇÃO DE DEPÓSITOS BANCÁRIOS - PRINCIPAL	206.922.638,92	7.556.903,97	214.479.542,89
1.3.2.1.00.2.0.00	REMUNERAÇÃO DE DEPÓSITOS ESPECIAIS	61.456,33	8.305,39	69.761,72
1.3.2.1.00.2.1.00	REMUNERAÇÃO DE DEPÓSITOS ESPECIAIS - PRINCIPAL	61.456,33	8.305,39	69.761,72
1.3.2.1.00.2.1.01	REMUNERAÇÃO DE DEPÓSITOS ESPECIAIS - PRINCIPAL	61.456,33	8.305,39	69.761,72
1.3.2.1.00.3.0.00	REMUNERAÇÃO DE SALDOS DE RECURSOS NÃO-DESEMBOLSADOS	0,04	-	0,04
1.3.2.1.00.3.1.00	REMUNERAÇÃO DE SALDOS DE RECURSOS NÃO-DESEMBOLSADOS - PRINCIPAL	0,04	-	0,04
1.3.2.1.00.3.1.01	REMUNERAÇÃO DE SALDOS DE RECURSOS NÃO-DESEMBOLSADOS - PRINCIPAL	0,04	-	0,04
1.3.2.1.00.4.0.00	REMUNERAÇÃO DOS RECURSOS DO REGIME PRÓPRIO DE PREVIDÊNCIA SOCIAL -	-	3.927.173,87	3.927.173,87
1.3.2.1.00.4.1.00	REMUNERAÇÃO DOS RECURSOS DO REGIME PRÓPRIO DE PREVIDÊNCIA SOCIAL -	-	3.927.173,87	3.927.173,87



# RECEITA REALIZADA POR NATUREZA SEGUNDO AS FONTES DE RECURSOS

ESTADO DE PERNAMBUCO  
SECRETARIA DA FAZENDA  
COORDENAÇÃO DE CONTROLE DO TESOUREO ESTADUAL  
CONTADORIA GERAL DO ESTADO

EXERCÍCIO 2021

QUADRO 19

R\$1,00

CÓDIGO	ESPECIFICAÇÃO	TESOURO	OUTRAS	TOTAL
1.3.2.1.00.4.1.01	REMUNERAÇÃO DOS RECURSOS DO REGIME PRÓPRIO DE PREVIDÊNCIA SOCIAL - JUROS DE TÍTULOS DE RENDA	-	3.927.173,87	3.927.173,87
1.3.2.1.00.5.0.00	JUROS DE TÍTULOS DE RENDA	187.755,26	61.073,18	248.828,44
1.3.2.1.00.5.1.00	JUROS DE TÍTULOS DE RENDA - PRINCIPAL	187.755,26	61.073,18	248.828,44
1.3.2.1.00.5.1.01	JUROS DE TÍTULOS DE RENDA - PRINCIPAL	187.755,26	61.073,18	248.828,44
1.3.2.1.00.6.0.00	JUROS SOBRE O CAPITAL PRÓPRIO	37.094.226,84	-	37.094.226,84
1.3.2.1.00.6.1.00	JUROS SOBRE O CAPITAL PRÓPRIO - PRINCIPAL	37.094.226,84	-	37.094.226,84
1.3.2.1.00.6.1.01	JUROS SOBRE O CAPITAL PRÓPRIO - PRINCIPAL	37.094.226,84	-	37.094.226,84
1.3.2.2.00.0.0.00	DIVIDENDOS	18.320.179,79	-	18.320.179,79
1.3.2.2.00.1.0.00	DIVIDENDOS	18.320.179,79	-	18.320.179,79
1.3.2.2.00.1.1.00	DIVIDENDOS - PRINCIPAL	18.320.179,79	-	18.320.179,79
1.3.2.2.00.1.1.01	DIVIDENDOS - PRINCIPAL	18.320.179,79	-	18.320.179,79
1.3.2.9.00.0.0.00	OUTROS VALORES MOBILIÁRIOS	51.257,15	-	51.257,15
1.3.2.9.00.1.0.00	OUTROS VALORES MOBILIÁRIOS	51.257,15	-	51.257,15
1.3.2.9.00.1.1.00	OUTROS VALORES MOBILIÁRIOS - PRINCIPAL	51.257,15	-	51.257,15
1.3.2.9.00.1.1.01	OUTROS VALORES MOBILIÁRIOS - PRINCIPAL	51.257,15	-	51.257,15
1.3.6.0.00.0.0.00	CESSÃO DE DIREITOS	730.269.386,51	-	730.269.386,51
1.3.6.0.01.0.0.00	CESSÃO DO DIREITO DE OPERACIONALIZAÇÃO DE PAGAMENTOS	730.269.386,51	-	730.269.386,51
1.3.6.0.01.1.0.00	CESSÃO DO DIREITO DE OPERACIONALIZAÇÃO DE PAGAMENTOS	730.269.386,51	-	730.269.386,51
1.3.6.0.01.1.1.00	CESSÃO DO DIREITO DE OPERACIONALIZAÇÃO DE PAGAMENTOS - PRINCIPAL	730.269.386,51	-	730.269.386,51
1.3.6.0.01.1.1.01	CESSÃO DO DIREITO DE OPERACIONALIZAÇÃO DE PAGAMENTOS - PRINCIPAL	730.269.386,51	-	730.269.386,51
1.3.9.0.00.0.0.00	DEMAIS RECEITAS PATRIMONIAIS	2.419.428,64	710.351,73	3.129.780,37
1.3.9.0.00.1.0.00	DEMAIS RECEITAS PATRIMONIAIS	2.419.428,64	710.351,73	3.129.780,37
1.3.9.0.00.1.1.00	DEMAIS RECEITAS PATRIMONIAIS - PRINCIPAL	2.419.428,64	710.285,58	3.129.714,22
1.3.9.0.00.1.1.01	DEMAIS RECEITAS PATRIMONIAIS - PRINCIPAL	2.419.428,64	710.285,58	3.129.714,22
1.3.9.0.00.1.2.00	DEMAIS RECEITAS PATRIMONIAIS - MULTAS E JUROS	-	66,15	66,15
1.3.9.0.00.1.2.01	DEMAIS RECEITAS PATRIMONIAIS - MULTAS E JUROS	-	66,15	66,15
1.4.0.0.00.0.0.00	RECEITA AGROPECUÁRIA	1.340.000,00	977.527,29	2.317.527,29
1.4.0.0.00.1.0.00	RECEITA AGROPECUÁRIA	1.340.000,00	977.527,29	2.317.527,29
1.4.0.0.00.1.1.00	RECEITA AGROPECUÁRIA - PRINCIPAL	1.340.000,00	977.527,29	2.317.527,29
1.4.0.0.00.1.1.01	RECEITA AGROPECUÁRIA - PRINCIPAL - PRODUÇÃO VEGETAL	1.340.000,00	442.699,08	1.782.699,08
1.4.0.0.00.1.1.02	RECEITA AGROPECUÁRIA - PRINCIPAL - PRODUÇÃO ANIMAL E DERIVADOS	-	534.828,21	534.828,21
1.5.0.0.00.0.0.00	RECEITA INDUSTRIAL	-	610.342,67	610.342,67
1.5.0.0.00.1.0.00	RECEITA INDUSTRIAL	-	610.342,67	610.342,67
1.5.0.0.00.1.1.00	RECEITA INDUSTRIAL - PRINCIPAL	-	610.342,67	610.342,67
1.5.0.0.00.1.1.01	RECEITA INDUSTRIAL - PRINCIPAL	-	610.342,67	610.342,67
1.6.0.0.00.0.0.00	RECEITA DE SERVIÇOS	27.537.844,00	100.447.708,85	127.985.552,85
1.6.1.0.00.0.0.00	SERVIÇOS ADMINISTRATIVOS E COMERCIAIS GERAIS	27.266.292,90	97.648.493,17	124.914.786,07
1.6.1.0.01.0.0.00	SERVIÇOS ADMINISTRATIVOS E COMERCIAIS GERAIS	23.394.072,06	61.317.513,00	84.711.585,06
1.6.1.0.01.1.0.00	SERVIÇOS ADMINISTRATIVOS E COMERCIAIS GERAIS	23.394.072,06	61.317.513,00	84.711.585,06
1.6.1.0.01.1.1.00	SERVIÇOS ADMINISTRATIVOS E COMERCIAIS GERAIS - PRINCIPAL	23.394.072,06	61.317.513,00	84.711.585,06
1.6.1.0.01.1.1.01	SERVIÇOS ADMINISTRATIVOS E COMERCIAIS GERAIS - PRINCIPAL - SERVIÇOS	238.645,50	2.218.813,21	2.457.458,71
1.6.1.0.01.1.1.02	SERVIÇOS ADMINISTRATIVOS E COMERCIAIS GERAIS - PRINCIPAL - SERVIÇOS	387.571,12	459.244,92	846.816,04
1.6.1.0.01.1.1.03	SERVIÇOS ADMINISTRATIVOS E COMERCIAIS GERAIS - PRINCIPAL - SERVIÇOS	5.165.087,30	52.812.295,01	57.977.382,31
1.6.1.0.01.1.1.05	SERVIÇOS ADMINISTRATIVOS E COMERCIAIS GERAIS - PRINCIPAL - PECONSIG	17.602.768,14	5.827.159,86	23.429.928,00
1.6.1.0.02.0.0.00	INSCRIÇÃO EM CONCURSOS E PROCESSOS SELETIVOS	1.310.056,34	-	1.310.056,34
1.6.1.0.02.1.0.00	INSCRIÇÃO EM CONCURSOS E PROCESSOS SELETIVOS	1,310,056,34	-	1,310,056,34
1.6.1.0.02.1.1.00	INSCRIÇÃO EM CONCURSOS E PROCESSOS SELETIVOS - PRINCIPAL	1,310,056,34	-	1,310,056,34
1.6.1.0.02.1.1.01	INSCRIÇÃO EM CONCURSOS E PROCESSOS SELETIVOS - PRINCIPAL	1,310,056,34	-	1,310,056,34
1.6.1.0.03.0.0.00	SERVIÇOS DE REGISTRO, CERTIFICAÇÃO E FISCALIZAÇÃO	2.562.164,50	32.890.281,76	35.452.446,26
1.6.1.0.03.1.0.00	SERVIÇOS DE REGISTRO, CERTIFICAÇÃO E FISCALIZAÇÃO	2.562.164,50	32.890.281,76	35.452.446,26
1.6.1.0.03.1.1.00	SERVIÇOS DE REGISTRO, CERTIFICAÇÃO E FISCALIZAÇÃO - PRINCIPAL	2.562.164,50	32.890.281,76	35.452.446,26
1.6.1.0.03.1.1.01	SERVIÇOS DE REGISTRO, CERTIFICAÇÃO E FISCALIZAÇÃO - PRINCIPAL -	-	22.730.959,82	22.730.959,82
1.6.1.0.03.1.1.02	SERVIÇOS DE REGISTRO, CERTIFICAÇÃO E FISCALIZAÇÃO - PRINCIPAL -	-	9.929.763,36	9.929.763,36
1.6.1.0.03.1.1.03	SERVIÇOS DE REGISTRO, CERTIFICAÇÃO E FISCALIZAÇÃO - PRINCIPAL -	-	185.791,32	185.791,32
1.6.1.0.03.1.1.04	SERVIÇOS DE REGISTRO, CERTIFICAÇÃO E FISCALIZAÇÃO - PRINCIPAL - OUTROS	-	43.767,26	43.767,26
1.6.1.0.03.1.1.05	SERVIÇOS DE REGISTRO, CERTIFICAÇÃO E FISCALIZAÇÃO - PRINCIPAL - SERVIÇO	2.562.164,50	-	2.562.164,50
1.6.1.0.04.0.0.00	SERVIÇOS DE INFORMAÇÃO E TECNOLOGIA	-	3.440.698,41	3.440.698,41
1.6.1.0.04.1.0.00	SERVIÇOS DE INFORMAÇÃO E TECNOLOGIA	-	3.440.698,41	3.440.698,41
1.6.1.0.04.1.1.00	SERVIÇOS DE INFORMAÇÃO E TECNOLOGIA - PRINCIPAL	-	3.440.698,41	3.440.698,41
1.6.1.0.04.1.1.01	SERVIÇOS DE INFORMAÇÃO E TECNOLOGIA - PRINCIPAL	-	3.440.698,41	3.440.698,41
1.6.2.0.00.0.0.00	SERVIÇOS E ATIVIDADES REFERENTES À NAVEGAÇÃO E AO TRANSPORTE	-	1.952.192,77	1.952.192,77
1.6.2.0.02.0.0.00	SERVIÇOS DE TRANSPORTE	-	1.952.192,77	1,952,192,77
1.6.2.0.02.1.0.00	SERVIÇOS DE TRANSPORTE	-	1,952,192,77	1,952,192,77
1.6.2.0.02.1.1.00	SERVIÇOS DE TRANSPORTE - PRINCIPAL	-	1,952,192,77	1,952,192,77
1.6.2.0.02.1.1.01	SERVIÇOS DE TRANSPORTE - PRINCIPAL	-	1,952,192,77	1,952,192,77
1.6.3.0.00.0.0.00	SERVIÇOS E ATIVIDADES REFERENTES À SAÚDE	-	526.466,54	526.466,54
1.6.3.8.00.0.0.00	SERVIÇOS E ATIVIDADES REFERENTES À SAÚDE - ESPECÍFICO PARA	-	526.466,54	526.466,54
1.6.3.8.01.0.0.00	SERVIÇOS DE SAÚDE - ESPECÍFICO PARA ESTADOS/DF/MUNICÍPIOS	-	526.466,54	526.466,54
1.6.3.8.01.1.0.00	SERVIÇOS HOSPITALARES	-	526.466,54	526.466,54
1.6.3.8.01.1.1.00	SERVIÇOS HOSPITALARES - PRINCIPAL	-	526.466,54	526.466,54
1.6.3.8.01.1.1.01	SERVIÇOS HOSPITALARES - PRINCIPAL	-	526.466,54	526.466,54
1.6.4.0.00.0.0.00	SERVIÇOS E ATIVIDADES FINANCEIRAS	29.542,92	14.101,33	43.644,25
1.6.4.0.01.0.0.00	RETORNO DE OPERAÇÕES, JUROS E ENCARGOS FINANCEIROS	29.542,92	14.101,33	43.644,25
1.6.4.0.01.1.0.00	RETORNO DE OPERAÇÕES, JUROS E ENCARGOS FINANCEIROS	29.542,92	14.101,33	43.644,25



# RECEITA REALIZADA POR NATUREZA SEGUNDO AS FONTES DE RECURSOS

ESTADO DE PERNAMBUCO  
SECRETARIA DA FAZENDA  
COORDENAÇÃO DE CONTROLE DO TESOUREO ESTADUAL  
CONTADORIA GERAL DO ESTADO

EXERCÍCIO 2021

QUADRO 19

R\$1,00

CÓDIGO	ESPECIFICAÇÃO	TESOURO	OUTRAS	TOTAL
1.6.4.0.01.1.1.00	RETORNO DE OPERAÇÕES, JUROS E ENCARGOS FINANCEIROS - PRINCIPAL	29.542,92	14.101,33	43.644,25
1.6.4.0.01.1.1.01	RETORNO DE OPERAÇÕES, JUROS E ENCARGOS FINANCEIROS - PRINCIPAL	29.542,92	14.101,33	43.644,25
1.6.9.0.00.0.0.00	OUTROS SERVIÇOS	242.008,18	306.455,04	548.463,22
1.6.9.0.99.0.0.00	OUTROS SERVIÇOS	242.008,18	306.455,04	548.463,22
1.6.9.0.99.1.0.00	OUTROS SERVIÇOS	242.008,18	306.455,04	548.463,22
1.6.9.0.99.1.1.00	OUTROS SERVIÇOS - PRINCIPAL	242.008,18	288.731,11	530.739,29
1.6.9.0.99.1.1.01	OUTROS SERVIÇOS - PRINCIPAL	242.008,18	288.731,11	530.739,29
1.6.9.0.99.1.2.00	OUTROS SERVIÇOS - MULTAS E JUROS	-	17.723,93	17.723,93
1.6.9.0.99.1.2.01	OUTROS SERVIÇOS - MULTAS E JUROS	-	17.723,93	17.723,93
1.7.0.0.00.0.0.00	TRANSFERÊNCIAS CORRENTES	14.138.545.399,27	74.852.479,41	14.213.397.878,68
1.7.1.0.00.0.0.00	TRANSFERÊNCIAS DA UNIÃO E DE SUAS ENTIDADES	11.524.351.856,59	10.507.945,55	11.534.859.802,14
1.7.1.8.00.0.0.00	TRANSFERÊNCIAS DA UNIÃO - ESPECÍFICAS DE ESTADOS, DF E MUNICÍPIOS	11.524.351.856,59	10.507.945,55	11.534.859.802,14
1.7.1.8.01.0.0.00	PARTICIPAÇÃO NA RECEITA DA UNIÃO	8.620.286.340,71	-	8.620.286.340,71
1.7.1.8.01.1.0.00	COTA-PARTE DO FUNDO DE PARTICIPAÇÃO DOS ESTADOS E DO DISTRITO	8.526.054.294,89	-	8.526.054.294,89
1.7.1.8.01.1.1.00	COTA-PARTE DO FUNDO DE PARTICIPAÇÃO DOS ESTADOS E DO DISTRITO	8.526.054.294,89	-	8.526.054.294,89
1.7.1.8.01.1.1.01	COTA-PARTE DO FUNDO DE PARTICIPAÇÃO DOS ESTADOS E DO DISTRITO	8.526.054.294,89	-	8.526.054.294,89
1.7.1.8.01.6.0.00	COTA-PARTE DO IMPOSTO SOBRE PRODUTOS INDUSTRIALIZADOS - ESTADOS	78.862.638,08	-	78.862.638,08
1.7.1.8.01.6.1.00	COTA-PARTE DO IMPOSTO SOBRE PRODUTOS INDUSTRIALIZADOS - ESTADOS	78.862.638,08	-	78.862.638,08
1.7.1.8.01.6.1.01	COTA-PARTE DO IMPOSTO SOBRE PRODUTOS INDUSTRIALIZADOS - ESTADOS	78.862.638,08	-	78.862.638,08
1.7.1.8.01.7.0.00	COTA-PARTE DA CONTRIBUIÇÃO DE INTERVENÇÃO NO DOMÍNIO ECONÔMICO	15.369.407,74	-	15.369.407,74
1.7.1.8.01.7.1.00	COTA-PARTE DA CONTRIBUIÇÃO DE INTERVENÇÃO NO DOMÍNIO ECONÔMICO	15.369.407,74	-	15.369.407,74
1.7.1.8.01.7.1.01	COTA-PARTE DA CONTRIBUIÇÃO DE INTERVENÇÃO NO DOMÍNIO ECONÔMICO	15.369.407,74	-	15.369.407,74
1.7.1.8.02.0.0.00	TRANSFERÊNCIA DA COMPENSAÇÃO FINANCEIRA PELA EXPLORAÇÃO DE	46.767.202,12	-	46.767.202,12
1.7.1.8.02.1.0.00	COTA-PARTE DA COMPENSAÇÃO FINANCEIRA DE RECURSOS HÍDRICOS	5.297.843,62	-	5.297.843,62
1.7.1.8.02.1.1.00	COTA-PARTE DA COMPENSAÇÃO FINANCEIRA DE RECURSOS HÍDRICOS -	5.297.843,62	-	5.297.843,62
1.7.1.8.02.1.1.01	COTA-PARTE DA COMPENSAÇÃO FINANCEIRA DE RECURSOS HÍDRICOS -	5.297.843,62	-	5.297.843,62
1.7.1.8.02.2.0.00	COTA-PARTE DA COMPENSAÇÃO FINANCEIRA DE RECURSOS MINERAIS - CFEM	1.059.385,42	-	1.059.385,42
1.7.1.8.02.2.1.00	COTA-PARTE DA COMPENSAÇÃO FINANCEIRA DE RECURSOS MINERAIS - CFEM -	1.059.385,42	-	1.059.385,42
1.7.1.8.02.2.1.01	COTA-PARTE DA COMPENSAÇÃO FINANCEIRA DE RECURSOS MINERAIS - CFEM -	1.059.385,42	-	1.059.385,42
1.7.1.8.02.3.0.00	COTA-PARTE ROYALTIES - COMPENSAÇÃO FINANCEIRA PELA PRODUÇÃO DE	-	-	-
1.7.1.8.02.3.1.00	COTA-PARTE ROYALTIES - COMPENSAÇÃO FINANCEIRA PELA PRODUÇÃO DE	-	-	-
1.7.1.8.02.3.1.01	COTA-PARTE ROYALTIES - COMPENSAÇÃO FINANCEIRA PELA PRODUÇÃO DE	-	-	-
1.7.1.8.02.6.0.00	COTA-PARTE DO FUNDO ESPECIAL DO PETRÓLEO - FEP	40.409.973,08	-	40.409.973,08
1.7.1.8.02.6.1.00	COTA-PARTE DO FUNDO ESPECIAL DO PETRÓLEO - FEP - PRINCIPAL	40.409.973,08	-	40.409.973,08
1.7.1.8.02.6.1.01	COTA-PARTE DO FUNDO ESPECIAL DO PETRÓLEO - FEP - PRINCIPAL	40.409.973,08	-	40.409.973,08
1.7.1.8.03.0.0.00	TRANSFERÊNCIA DE RECURSOS DO SISTEMA ÚNICO DE SAÚDE - SUS - REPASSES	2.180.015.313,10	-	2.180.015.313,10
1.7.1.8.03.1.0.00	TRANSFERÊNCIA DE RECURSOS DO SUS - ATENÇÃO PRIMÁRIA	16.314.327,25	-	16.314.327,25
1.7.1.8.03.1.1.00	TRANSFERÊNCIA DE RECURSOS DO SUS - ATENÇÃO PRIMÁRIA - PRINCIPAL	16.314.327,25	-	16.314.327,25
1.7.1.8.03.1.1.01	TRANSFERÊNCIA DE RECURSOS DO SUS - ATENÇÃO PRIMÁRIA - PRINCIPAL	16.314.327,25	-	16.314.327,25
1.7.1.8.03.2.0.00	TRANSFERÊNCIA DE RECURSOS DO SUS - ATENÇÃO ESPECIALIZADA	1.576.364.870,98	-	1.576.364.870,98
1.7.1.8.03.2.1.00	TRANSFERÊNCIA DE RECURSOS DO SUS - ATENÇÃO ESPECIALIZADA - PRINCIPAL	1.576.364.870,98	-	1.576.364.870,98
1.7.1.8.03.2.1.01	TRANSFERÊNCIA DE RECURSOS DO SUS - ATENÇÃO ESPECIALIZADA - PRINCIPAL	1.576.364.870,98	-	1.576.364.870,98
1.7.1.8.03.3.0.00	TRANSFERÊNCIA DE RECURSOS DO SUS - VIGILÂNCIA EM SAÚDE	32.542.491,26	-	32.542.491,26
1.7.1.8.03.3.1.00	TRANSFERÊNCIA DE RECURSOS DO SUS - VIGILÂNCIA EM SAÚDE - PRINCIPAL	32.542.491,26	-	32.542.491,26
1.7.1.8.03.3.1.01	TRANSFERÊNCIA DE RECURSOS DO SUS - VIGILÂNCIA EM SAÚDE - PRINCIPAL	32.542.491,26	-	32.542.491,26
1.7.1.8.03.4.0.00	TRANSFERÊNCIA DE RECURSOS DO SUS - ASSISTÊNCIA FARMACÉUTICA	7.740.727,74	-	7.740.727,74
1.7.1.8.03.4.1.00	TRANSFERÊNCIA DE RECURSOS DO SUS - ASSISTÊNCIA FARMACÉUTICA -	7.740.727,74	-	7.740.727,74
1.7.1.8.03.4.1.01	TRANSFERÊNCIA DE RECURSOS DO SUS - ASSISTÊNCIA FARMACÉUTICA -	7.740.727,74	-	7.740.727,74
1.7.1.8.03.5.0.00	TRANSFERÊNCIA DE RECURSOS DO SUS - GESTÃO DO SUS	150.000,00	-	150.000,00
1.7.1.8.03.5.1.00	TRANSFERÊNCIA DE RECURSOS DO SUS - GESTÃO DO SUS - PRINCIPAL	150.000,00	-	150.000,00
1.7.1.8.03.5.1.01	TRANSFERÊNCIA DE RECURSOS DO SUS - GESTÃO DO SUS - PRINCIPAL	150.000,00	-	150.000,00
1.7.1.8.03.9.0.00	TRANSFERÊNCIA DE RECURSOS DO SUS - OUTROS PROGRAMAS FINANCIADOS	546.902.895,87	-	546.902.895,87
1.7.1.8.03.9.1.00	TRANSFERÊNCIA DE RECURSOS DO SUS - OUTROS PROGRAMAS FINANCIADOS	546.902.895,87	-	546.902.895,87
1.7.1.8.03.9.1.01	TRANSFERÊNCIA DE RECURSOS DO SUS - OUTROS PROGRAMAS FINANCIADOS	546.902.895,87	-	546.902.895,87
1.7.1.8.05.0.0.00	TRANSFERÊNCIAS DE RECURSOS DO FUNDO NACIONAL DO DESENVOLVIMENTO	157.045.365,08	-	157.045.365,08
1.7.1.8.05.1.0.00	TRANSFERÊNCIAS DO SALÁRIO-EDUCAÇÃO	79.815.940,64	-	79.815.940,64
1.7.1.8.05.1.1.00	TRANSFERÊNCIAS DO SALÁRIO-EDUCAÇÃO - PRINCIPAL	79.815.940,64	-	79.815.940,64
1.7.1.8.05.1.1.01	TRANSFERÊNCIAS DO SALÁRIO-EDUCAÇÃO - PRINCIPAL	79.815.940,64	-	79.815.940,64
1.7.1.8.05.2.0.00	TRANSFERÊNCIAS DIRETAS DO FNDE REFERENTES AO PROGRAMA DINHEIRO	51.030,00	-	51.030,00
1.7.1.8.05.2.1.00	TRANSFERÊNCIAS DIRETAS DO FNDE REFERENTES AO PROGRAMA DINHEIRO	51.030,00	-	51.030,00
1.7.1.8.05.2.1.01	TRANSFERÊNCIAS DIRETAS DO FNDE REFERENTES AO PROGRAMA DINHEIRO	51.030,00	-	51.030,00
1.7.1.8.05.3.0.00	TRANSFERÊNCIAS DIRETAS DO FNDE REFERENTES AO PROGRAMA NACIONAL DE	75.861.458,20	-	75.861.458,20
1.7.1.8.05.3.1.00	TRANSFERÊNCIAS DIRETAS DO FNDE REFERENTES AO PROGRAMA NACIONAL DE	75.861.458,20	-	75.861.458,20
1.7.1.8.05.3.1.01	TRANSFERÊNCIAS DIRETAS DO FNDE REFERENTES AO PROGRAMA NACIONAL DE	75.861.458,20	-	75.861.458,20
1.7.1.8.05.4.0.00	TRANSFERÊNCIAS DIRETAS DO FNDE REFERENTES AO PROGRAMA NACIONAL DE	1.316.936,24	-	1.316.936,24
1.7.1.8.05.4.1.00	TRANSFERÊNCIAS DIRETAS DO FNDE REFERENTES AO PROGRAMA NACIONAL DE	1.316.936,24	-	1.316.936,24
1.7.1.8.05.4.1.01	TRANSFERÊNCIAS DIRETAS DO FNDE REFERENTES AO PROGRAMA NACIONAL DE	1.316.936,24	-	1.316.936,24
1.7.1.8.09.0.0.00	TRANSFERÊNCIAS DE RECURSOS DE COMPLEMENTAÇÃO DA UNIÃO AO FUNDO	392.884.089,98	-	392.884.089,98
1.7.1.8.09.1.0.00	TRANSFERÊNCIAS DE RECURSOS DA COMPLEMENTAÇÃO DA UNIÃO AO FUNDO	392.884.089,98	-	392.884.089,98
1.7.1.8.09.1.1.00	TRANSFERÊNCIAS DE RECURSOS DA COMPLEMENTAÇÃO DA UNIÃO AO FUNDO	392.884.089,98	-	392.884.089,98
1.7.1.8.09.1.1.01	TRANSFERÊNCIAS DE RECURSOS DA COMPLEMENTAÇÃO DA UNIÃO AO FUNDEB	392.884.089,98	-	392.884.089,98
1.7.1.8.10.0.0.00	TRANSFERÊNCIAS DE CONVÊNIO DA UNIÃO E DE SUAS ENTIDADES	43.513.504,94	10.264.193,22	53.777.698,16
1.7.1.8.10.2.0.00	TRANSFERÊNCIAS DE CONVÊNIO DA UNIÃO DESTINADAS A PROGRAMAS DE	21.201.838,13	4.722.979,39	25.924.817,52
1.7.1.8.10.2.1.00	TRANSFERÊNCIAS DE CONVÊNIO DA UNIÃO DESTINADAS A PROGRAMAS DE	21.201.838,13	4.722.979,39	25.924.817,52



# RECEITA REALIZADA POR NATUREZA SEGUNDO AS FONTES DE RECURSOS

ESTADO DE PERNAMBUCO  
SECRETARIA DA FAZENDA  
COORDENAÇÃO DE CONTROLE DO TESOUREO ESTADUAL  
CONTADORIA GERAL DO ESTADO

EXERCÍCIO 2021

QUADRO 19

R\$1,00

CÓDIGO	ESPECIFICAÇÃO	TESOURO	OUTRAS	TOTAL
1.7.1.8.10.2.1.01	TRANSFERÊNCIAS DE CONVÊNIO DA UNIÃO DESTINADAS A PROGRAMAS DE	21.201.838,13	4.722.979,39	25.924.817,52
1.7.1.8.10.3.0.00	TRANSFERÊNCIAS DE CONVÊNIO DA UNIÃO DESTINADAS A PROGRAMAS DE	-	4.017.230,08	4.017.230,08
1.7.1.8.10.3.1.00	TRANSFERÊNCIAS DE CONVÊNIO DA UNIÃO DESTINADAS A PROGRAMAS DE	-	4.017.230,08	4.017.230,08
1.7.1.8.10.3.1.01	TRANSFERÊNCIAS DE CONVÊNIO DA UNIÃO DESTINADAS A PROGRAMAS DE	-	4.017.230,08	4.017.230,08
1.7.1.8.10.4.0.00	TRANSFERÊNCIAS DE CONVÊNIO DA UNIÃO DESTINADAS A PROGRAMAS DE	12.620.979,04	-	12.620.979,04
1.7.1.8.10.4.1.00	TRANSFERÊNCIAS DE CONVÊNIO DA UNIÃO DESTINADAS A PROGRAMAS DE	12.620.979,04	-	12.620.979,04
1.7.1.8.10.4.1.01	TRANSFERÊNCIAS DE CONVÊNIO DA UNIÃO DESTINADAS A PROGRAMAS DE	12.620.979,04	-	12.620.979,04
1.7.1.8.10.9.0.00	OUTRAS TRANSFERÊNCIAS DE CONVÊNIO DA UNIÃO	9.690.687,77	1.523.983,75	11.214.671,52
1.7.1.8.10.9.1.00	OUTRAS TRANSFERÊNCIAS DE CONVÊNIO DA UNIÃO - PRINCIPAL	9.690.687,77	1.523.983,75	11.214.671,52
1.7.1.8.10.9.1.01	OUTRAS TRANSFERÊNCIAS DE CONVÊNIO DA UNIÃO - PRINCIPAL	9.690.687,77	1.523.983,75	11.214.671,52
1.7.1.8.11.0.0.00	OUTRAS TRANSFERÊNCIAS DE RECURSOS FUNDO A FUNDO	27.380.888,39	-	27.380.888,39
1.7.1.8.11.2.0.00	TRANSFERÊNCIA DE RECURSOS DO FUNDO NACIONAL DE SEGURANÇA PÚBLICA	27.380.888,39	-	27.380.888,39
1.7.1.8.11.2.1.00	TRANSFERÊNCIA DE RECURSOS DO FUNDO NACIONAL DE SEGURANÇA PÚBLICA	27.380.888,39	-	27.380.888,39
1.7.1.8.11.2.1.01	TRANSFERÊNCIA DE RECURSOS DO FUNDO NACIONAL DE SEGURANÇA PÚBLICA	27.380.888,39	-	27.380.888,39
1.7.1.8.99.0.0.00	OUTRAS TRANSFERÊNCIAS DA UNIÃO	56.459.152,27	243.752,33	56.702.904,60
1.7.1.8.99.1.0.00	OUTRAS TRANSFERÊNCIAS DA UNIÃO	56.459.152,27	243.752,33	56.702.904,60
1.7.1.8.99.1.1.00	OUTRAS TRANSFERÊNCIAS DA UNIÃO - PRINCIPAL	56.459.152,27	243.752,33	56.702.904,60
1.7.1.8.99.1.1.01	OUTRAS TRANSFERÊNCIAS DA UNIÃO - PRINCIPAL	56.459.152,27	243.752,33	56.702.904,60
1.7.3.0.00.0.0.00	TRANSFERÊNCIAS DOS MUNICÍPIOS E DE SUAS ENTIDADES	721.200,00	-	721.200,00
1.7.3.0.00.0.0.00	TRANSFERÊNCIAS DOS MUNICÍPIOS - ESPECÍFICAS DE ESTADOS, DF E	721.200,00	-	721.200,00
1.7.3.0.10.0.0.00	TRANSFERÊNCIA DE CONVÊNIO DOS MUNICÍPIOS E DE SUAS ENTIDADES	721.200,00	-	721.200,00
1.7.3.0.10.9.0.00	OUTRAS TRANSFERÊNCIAS DE CONVÊNIO DOS MUNICÍPIOS	721.200,00	-	721.200,00
1.7.3.0.10.9.1.00	OUTRAS TRANSFERÊNCIAS DE CONVÊNIO DOS MUNICÍPIOS - PRINCIPAL	721.200,00	-	721.200,00
1.7.3.0.10.9.1.01	OUTRAS TRANSFERÊNCIAS DE CONVÊNIO DOS MUNICÍPIOS - PRINCIPAL	721.200,00	-	721.200,00
1.7.4.0.00.0.0.00	TRANSFERÊNCIAS DE INSTITUIÇÕES PRIVADAS	310.436,65	64.238.273,86	64.548.710,51
1.7.4.0.00.0.0.00	TRANSFERÊNCIAS DE INSTITUIÇÕES PRIVADAS - ESPECÍFICAS DE ESTADOS, DF E	310.436,65	64.238.273,86	64.548.710,51
1.7.4.0.01.0.0.00	TRANSFERÊNCIA DE CONVÊNIO DE INSTITUIÇÕES PRIVADAS PARA EST/DF/MUN	310.436,65	221.760,00	532.196,65
1.7.4.0.01.1.0.00	TRANSFERÊNCIAS DE CONVÊNIO DE INSTITUIÇÕES PRIVADAS PARA	-	92.000,00	92.000,00
1.7.4.0.01.1.1.00	TRANSFERÊNCIAS DE CONVÊNIO DE INSTITUIÇÕES PRIVADAS PARA	-	92.000,00	92.000,00
1.7.4.0.01.1.1.01	TRANSFERÊNCIAS DE CONVÊNIO DE INSTITUIÇÕES PRIVADAS PARA	-	92.000,00	92.000,00
1.7.4.0.01.2.0.00	TRANSFERÊNCIAS DE CONVÊNIO DE INSTITUIÇÕES PRIVADAS PARA	-	129.760,00	129.760,00
1.7.4.0.01.2.1.00	TRANSFERÊNCIAS DE CONVÊNIO DE INSTITUIÇÕES PRIVADAS PARA	-	129.760,00	129.760,00
1.7.4.0.01.2.1.01	TRANSFERÊNCIAS DE CONVÊNIO DE INSTITUIÇÕES PRIVADAS PARA	-	129.760,00	129.760,00
1.7.4.0.01.9.0.00	OUTRAS TRANSFERÊNCIAS DE CONVÊNIO DE INSTITUIÇÕES PRIVADAS	310.436,65	-	310.436,65
1.7.4.0.01.9.1.00	OUTRAS TRANSFERÊNCIAS DE CONVÊNIO DE INSTITUIÇÕES PRIVADAS -	310.436,65	-	310.436,65
1.7.4.0.01.9.1.01	OUTRAS TRANSFERÊNCIAS DE CONVÊNIO DE INSTITUIÇÕES PRIVADAS -	310.436,65	-	310.436,65
1.7.4.8.10.0.0.00	OUTRAS TRANSFERÊNCIA DE INSTITUIÇÕES PRIVADAS PARA EST/DF/MUN - NÃO	-	64.016.513,86	64.016.513,86
1.7.4.8.10.1.0.00	OUTRAS TRANSFERÊNCIA DE INSTITUIÇÕES PRIVADAS PARA EST/DF/MUN - NÃO	-	64.016.513,86	64.016.513,86
1.7.4.8.10.1.1.00	OUTRAS TRANSFERÊNCIA DE INSTITUIÇÕES PRIVADAS PARA EST/DF/MUN - NÃO	-	64.016.513,86	64.016.513,86
1.7.4.8.10.1.1.01	OUTRAS TRANSFERÊNCIA DE INSTITUIÇÕES PRIVADAS PARA EST/DF/MUN - NÃO	-	32.016.513,86	32.016.513,86
1.7.4.8.10.1.1.02	OUTRAS TRANSFERÊNCIA DE INSTITUIÇÕES PRIVADAS PARA EST/DF/MUN - NÃO	-	32.000.000,00	32.000.000,00
1.7.5.0.00.0.0.00	TRANSFERÊNCIAS DE OUTRAS INSTITUIÇÕES PÚBLICAS	2.613.161.906,03	-	2.613.161.906,03
1.7.5.0.00.0.0.00	TRANSFERÊNCIAS DE OUTRAS INSTITUIÇÕES PÚBLICAS - ESPECÍFICAS DE	2.613.161.906,03	-	2.613.161.906,03
1.7.5.0.01.0.0.00	TRANSFERÊNCIAS DE RECURSOS DO FUNDO DE MANUTENÇÃO E	2.613.161.906,03	-	2.613.161.906,03
1.7.5.0.01.1.0.00	TRANSFERÊNCIAS DE RECURSOS DO FUNDO DE MANUTENÇÃO E	2.613.161.906,03	-	2.613.161.906,03
1.7.5.0.01.1.1.00	TRANSFERÊNCIAS DE RECURSOS DO FUNDO DE MANUTENÇÃO E	2.613.161.906,03	-	2.613.161.906,03
1.7.5.0.01.1.1.01	TRANSFERÊNCIAS DE RECURSOS DO FUNDO DE MANUTENÇÃO E	2.613.161.906,03	-	2.613.161.906,03
1.7.6.0.00.0.0.00	TRANSFERÊNCIAS DO EXTERIOR	-	106.260,00	106.260,00
1.7.6.0.00.1.0.00	TRANSFERÊNCIAS DO EXTERIOR	-	106.260,00	106.260,00
1.7.6.0.00.1.1.00	TRANSFERÊNCIAS DO EXTERIOR - PRINCIPAL	-	106.260,00	106.260,00
1.7.6.0.00.1.1.01	TRANSFERÊNCIAS DO EXTERIOR - PRINCIPAL	-	106.260,00	106.260,00
1.9.0.0.00.0.0.00	OUTRAS RECEITAS CORRENTES	942.777.974,73	114.362.420,49	1.057.140.395,22
1.9.1.0.00.0.0.00	MULTAS ADMINISTRATIVAS, CONTRATUAIS E JUDICIAIS	184.647.792,22	1.972,46	184.649.764,68
1.9.1.0.01.0.0.00	MULTAS PREVISTAS EM LEGISLAÇÃO ESPECÍFICA	179.615.456,55	-	179.615.456,55
1.9.1.0.01.1.0.00	MULTAS PREVISTAS EM LEGISLAÇÃO ESPECÍFICA	179.615.456,55	-	179.615.456,55
1.9.1.0.01.1.1.00	MULTAS PREVISTAS EM LEGISLAÇÃO ESPECÍFICA - PRINCIPAL	110.458.660,92	-	110.458.660,92
1.9.1.0.01.1.1.01	MULTAS PREVISTAS EM LEGISLAÇÃO ESPECÍFICA - PRINCIPAL - AUTO DE	110.409.026,56	-	110.409.026,56
1.9.1.0.01.1.1.03	MULTAS PREVISTAS EM LEGISLAÇÃO ESPECÍFICA - PRINCIPAL - OUTRAS	49.634,36	-	49.634,36
1.9.1.0.01.1.2.00	MULTAS PREVISTAS EM LEGISLAÇÃO ESPECÍFICA - MULTAS E JUROS	22.652.792,91	-	22.652.792,91
1.9.1.0.01.1.2.01	MULTAS PREVISTAS EM LEGISLAÇÃO ESPECÍFICA - MULTAS E JUROS	22.652.792,91	-	22.652.792,91
1.9.1.0.01.1.3.00	MULTAS PREVISTAS EM LEGISLAÇÃO ESPECÍFICA - DÍVIDA ATIVA	15.650.802,69	-	15.650.802,69
1.9.1.0.01.1.3.01	MULTAS PREVISTAS EM LEGISLAÇÃO ESPECÍFICA - DÍVIDA ATIVA	15.650.802,69	-	15.650.802,69
1.9.1.0.01.1.4.00	MULTAS PREVISTAS EM LEGISLAÇÃO ESPECÍFICA - DÍVIDA ATIVA - MULTAS E	30.853.200,03	-	30.853.200,03
1.9.1.0.01.1.4.01	MULTAS PREVISTAS EM LEGISLAÇÃO ESPECÍFICA - DÍVIDA ATIVA - MULTAS E	30.853.200,03	-	30.853.200,03
1.9.1.0.04.0.0.00	MULTAS PREVISTAS NA LEGISLAÇÃO SOBRE DEFESA DOS DIREITOS DIFUSOS	2.690.575,78	-	2.690.575,78
1.9.1.0.04.1.0.00	MULTAS PREVISTAS NA LEGISLAÇÃO SOBRE DEFESA DOS DIREITOS DIFUSOS	2.690.575,78	-	2.690.575,78
1.9.1.0.04.1.1.00	MULTAS PREVISTAS NA LEGISLAÇÃO SOBRE DEFESA DOS DIREITOS DIFUSOS -	2.690.575,78	-	2.690.575,78
1.9.1.0.04.1.1.01	MULTAS PREVISTAS NA LEGISLAÇÃO SOBRE DEFESA DOS DIREITOS DIFUSOS -	2.690.575,78	-	2.690.575,78
1.9.1.0.06.0.0.00	MULTAS POR DANOS AMBIENTAIS	486.608,32	-	486.608,32
1.9.1.0.06.1.0.00	MULTAS ADMINISTRATIVAS POR DANOS AMBIENTAIS	486.608,32	-	486.608,32
1.9.1.0.06.1.1.00	MULTAS ADMINISTRATIVAS POR DANOS AMBIENTAIS - PRINCIPAL	486.608,32	-	486.608,32
1.9.1.0.06.1.1.01	MULTAS ADMINISTRATIVAS POR DANOS AMBIENTAIS - PRINCIPAL	486.608,32	-	486.608,32
1.9.1.0.07.0.0.00	MULTAS APLICADAS PELOS TRIBUNAIS DE CONTAS	1.710.606,93	-	1.710.606,93
1.9.1.0.07.1.0.00	MULTAS APLICADAS PELOS TRIBUNAIS DE CONTAS	1.710.606,93	-	1.710.606,93



# RECEITA REALIZADA POR NATUREZA SEGUNDO AS FONTES DE RECURSOS

ESTADO DE PERNAMBUCO  
SECRETARIA DA FAZENDA  
COORDENAÇÃO DE CONTROLE DO TESOUREO ESTADUAL  
CONTADORIA GERAL DO ESTADO

EXERCÍCIO 2021

QUADRO 19

R\$1,00

CÓDIGO	ESPECIFICAÇÃO	TESOURO	OUTRAS	TOTAL
1.9.1.0.07.1.1.00	MULTAS APLICADAS PELOS TRIBUNAIS DE CONTAS - PRINCIPAL	1.710.606,93	-	1.710.606,93
1.9.1.0.07.1.1.01	MULTAS APLICADAS PELOS TRIBUNAIS DE CONTAS - PRINCIPAL	1.710.606,93	-	1.710.606,93
1.9.1.0.09.0.0.00	MULTAS E JUROS PREVISTOS EM CONTRATOS	144.544,64	1.972,46	146.517,10
1.9.1.0.09.1.0.00	MULTAS E JUROS PREVISTOS EM CONTRATOS	144.544,64	1.972,46	146.517,10
1.9.1.0.09.1.1.00	MULTAS E JUROS PREVISTOS EM CONTRATOS - PRINCIPAL	144.544,64	1.972,46	146.517,10
1.9.1.0.09.1.1.01	MULTAS E JUROS PREVISTOS EM CONTRATOS - PRINCIPAL	144.544,64	1.972,46	146.517,10
1.9.2.0.00.0.0.00	INDENIZAÇÕES, RESTITUIÇÕES E RESSARCIMENTOS	52.112.729,98	14.769.449,50	66.882.179,48
1.9.2.1.00.0.0.00	INDENIZAÇÕES	727.483,70	-	727.483,70
1.9.2.1.01.0.0.00	INDENIZAÇÕES POR DANOS CAUSADOS AO PATRIMÔNIO PÚBLICO	1.187,17	-	1.187,17
1.9.2.1.01.1.0.00	INDENIZAÇÕES POR DANOS CAUSADOS AO PATRIMÔNIO PÚBLICO	1.187,17	-	1.187,17
1.9.2.1.01.1.1.00	INDENIZAÇÕES POR DANOS CAUSADOS AO PATRIMÔNIO PÚBLICO - PRINCIPAL	1.187,17	-	1.187,17
1.9.2.1.01.1.1.01	INDENIZAÇÕES POR DANOS CAUSADOS AO PATRIMÔNIO PÚBLICO - PRINCIPAL	1.187,17	-	1.187,17
1.9.2.1.03.0.0.00	INDENIZAÇÃO POR SINISTRO	182.908,37	-	182.908,37
1.9.2.1.03.1.0.00	INDENIZAÇÃO POR SINISTRO	182.908,37	-	182.908,37
1.9.2.1.03.1.1.00	INDENIZAÇÃO POR SINISTRO - PRINCIPAL	182.908,37	-	182.908,37
1.9.2.1.03.1.1.01	INDENIZAÇÃO POR SINISTRO - PRINCIPAL	182.908,37	-	182.908,37
1.9.2.1.99.0.0.00	OUTRAS INDENIZAÇÕES	543.388,16	-	543.388,16
1.9.2.1.99.1.0.00	OUTRAS INDENIZAÇÕES	543.388,16	-	543.388,16
1.9.2.1.99.1.1.00	OUTRAS INDENIZAÇÕES - PRINCIPAL	543.388,16	-	543.388,16
1.9.2.1.99.1.1.01	OUTRAS INDENIZAÇÕES - PRINCIPAL	543.388,16	-	543.388,16
1.9.2.2.00.0.0.00	RESTITUIÇÕES	25.298.665,47	2.122.483,58	27.421.149,05
1.9.2.2.01.0.0.00	RESTITUIÇÃO DE CONVÊNIO	2.104.545,35	590.959,89	2.695.505,24
1.9.2.2.01.1.0.00	RESTITUIÇÃO DE CONVÊNIO - PRIMÁRIAS	2.104.545,35	590.959,89	2.695.505,24
1.9.2.2.01.1.1.00	RESTITUIÇÃO DE CONVÊNIO - PRIMÁRIAS - PRINCIPAL	2.104.545,35	590.959,89	2.695.505,24
1.9.2.2.01.1.1.01	RESTITUIÇÃO DE CONVÊNIO - PRIMÁRIAS - PRINCIPAL	2.104.545,35	590.959,89	2.695.505,24
1.9.2.2.02.0.0.00	RESTITUIÇÃO DE BENEFÍCIOS NÃO DESEMBOLSADOS	5.674.660,48	1.038.030,69	6.712.691,17
1.9.2.2.02.1.0.00	RESTITUIÇÃO DE BENEFÍCIOS NÃO DESEMBOLSADOS	5.674.660,48	1.038.030,69	6.712.691,17
1.9.2.2.02.1.1.00	RESTITUIÇÃO DE BENEFÍCIOS NÃO DESEMBOLSADOS - PRINCIPAL	5.674.660,48	1.038.030,69	6.712.691,17
1.9.2.2.02.1.1.01	RESTITUIÇÃO DE BENEFÍCIOS NÃO DESEMBOLSADOS - PRINCIPAL	5.674.660,48	1.038.030,69	6.712.691,17
1.9.2.2.06.0.0.00	RESTITUIÇÃO DE DESPESAS DE EXERCÍCIOS ANTERIORES	17.519.459,64	493.493,00	18.012.952,64
1.9.2.2.06.1.0.00	RESTITUIÇÃO DE DESPESAS DE EXERCÍCIOS ANTERIORES	17.519.459,64	493.493,00	18.012.952,64
1.9.2.2.06.1.1.00	RESTITUIÇÃO DE DESPESAS DE EXERCÍCIOS ANTERIORES - PRINCIPAL	17.519.459,64	493.493,00	18.012.952,64
1.9.2.2.06.1.1.01	RESTITUIÇÃO DE DESPESAS DE EXERCÍCIOS ANTERIORES - PRINCIPAL	17.519.459,64	493.493,00	18.012.952,64
1.9.2.8.00.0.0.00	INDENIZAÇÕES, RESTITUIÇÕES E RESSARCIMENTOS - ESPECÍFICAS PARA	26.086.580,81	12.646.965,92	38.733.546,73
1.9.2.8.01.0.0.00	INDENIZAÇÕES - ESPECÍFICAS PARA ESTADOS/DF/MUNICÍPIOS	192.059,32	73.448,26	265.507,58
1.9.2.8.01.1.0.00	INDENIZAÇÕES - ESPECÍFICAS PARA ESTADOS/DF/MUNICÍPIOS	192.059,32	73.448,26	265.507,58
1.9.2.8.01.1.1.00	INDENIZAÇÕES - ESPECÍFICAS PARA ESTADOS/DF/MUNICÍPIOS - PRINCIPAL	192.059,32	73.448,26	265.507,58
1.9.2.8.01.1.1.01	INDENIZAÇÕES - ESPECÍFICAS PARA ESTADOS/DF/MUNICÍPIOS - PRINCIPAL	192.059,32	73.448,26	265.507,58
1.9.2.8.02.0.0.00	RESTITUIÇÕES - ESPECÍFICAS PARA ESTADOS/DF/MUNICÍPIOS	8.310.551,21	5.017.462,05	13.328.013,26
1.9.2.8.02.1.0.00	RESTITUIÇÕES DE RECURSOS RECEBIDOS DO SUS - ESPECÍFICAS PARA	-	-	-
1.9.2.8.02.1.1.00	RESTITUIÇÕES DE RECURSOS RECEBIDOS DO SUS - ESPECÍFICAS PARA	-	-	-
1.9.2.8.02.1.1.01	RESTITUIÇÕES DE RECURSOS RECEBIDOS DO SUS - ESPECÍFICAS PARA	-	-	-
1.9.2.8.02.9.0.00	OUTRAS RESTITUIÇÕES - ESPECÍFICAS PARA ESTADOS/DF/MUNICÍPIOS - NÃO	8.310.551,21	5.017.462,05	13.328.013,26
1.9.2.8.02.9.1.00	OUTRAS RESTITUIÇÕES - ESPECÍFICAS PARA ESTADOS/DF/MUNICÍPIOS - NÃO	8.310.551,21	5.017.462,05	13.328.013,26
1.9.2.8.02.9.1.01	OUTRAS RESTITUIÇÕES - ESPECÍFICAS PARA ESTADOS/DF/MUNICÍPIOS - NÃO	8.310.551,21	5.017.462,05	13.328.013,26
1.9.2.8.03.0.0.00	RESSARCIMENTOS - ESPECÍFICAS PARA ESTADOS/DF/MUNICÍPIOS	17.583.970,28	7.556.055,61	25.140.025,89
1.9.2.8.03.1.0.00	RESSARCIMENTO - ESPECÍFICAS PARA ESTADOS/DF/MUNICÍPIOS	17.583.970,28	7.556.055,61	25.140.025,89
1.9.2.8.03.1.1.00	RESSARCIMENTO - ESPECÍFICAS PARA ESTADOS/DF/MUNICÍPIOS - PRINCIPAL	17.583.970,28	7.556.055,61	25.140.025,89
1.9.2.8.03.1.1.01	RESSARCIMENTO - ESPECÍFICAS PARA ESTADOS/DF/MUNICÍPIOS - PRINCIPAL	17.583.970,28	7.556.055,61	25.140.025,89
1.9.3.0.00.0.0.00	BENS, DIREITOS E VALORES INCORPORADOS AO PATRIMÔNIO PÚBLICO	-	1.301.183,63	1.301.183,63
1.9.3.0.02.0.0.00	ALIENAÇÃO DE BENS APREENDIDOS	-	1.301.183,63	1.301.183,63
1.9.3.0.02.1.0.00	ALIENAÇÃO DE BENS E MERCADORIAS APREENDIDOS	-	1.301.183,63	1.301.183,63
1.9.3.0.02.1.1.00	ALIENAÇÃO DE BENS E MERCADORIAS APREENDIDOS - PRINCIPAL	-	1.301.183,63	1.301.183,63
1.9.3.0.02.1.1.01	ALIENAÇÃO DE BENS E MERCADORIAS APREENDIDOS - PRINCIPAL	-	1.301.183,63	1.301.183,63
1.9.9.0.00.0.0.00	DEMAIS RECEITAS CORRENTES	706.017.452,53	98.289.814,90	804.307.267,43
1.9.9.0.03.0.0.00	COMPENSAÇÕES FINANCEIRAS ENTRE O REGIME GERAL E OS REGIMES	-	39.814.980,14	39.814.980,14
1.9.9.0.03.1.0.00	COMPENSAÇÕES FINANCEIRAS ENTRE O REGIME GERAL E OS REGIMES	-	39.814.980,14	39.814.980,14
1.9.9.0.03.1.1.00	COMPENSAÇÕES FINANCEIRAS ENTRE O REGIME GERAL E OS REGIMES	-	39.814.980,14	39.814.980,14
1.9.9.0.03.1.1.01	COMPENSAÇÕES FINANCEIRAS ENTRE O REGIME GERAL E OS REGIMES	-	39.814.980,14	39.814.980,14
1.9.9.0.12.0.0.00	ENCARGOS LEGAIS PELA INSCRIÇÃO EM DÍVIDA ATIVA E RECEITAS DE ÔNUS DE	203.837,75	-	203.837,75
1.9.9.0.12.2.0.00	ÔNUS DE SUCUMBÊNCIA	203.837,75	-	203.837,75
1.9.9.0.12.2.1.00	ÔNUS DE SUCUMBÊNCIA - PRINCIPAL	203.837,75	-	203.837,75
1.9.9.0.12.2.1.01	ÔNUS DE SUCUMBÊNCIA - PRINCIPAL	203.837,75	-	203.837,75
1.9.9.0.99.0.0.00	OUTRAS RECEITAS	705.813.614,78	58.474.834,76	764.288.449,54
1.9.9.0.99.1.0.00	OUTRAS RECEITAS - PRIMÁRIAS	645.362.196,11	58.474.834,76	703.837.030,87
1.9.9.0.99.1.1.00	OUTRAS RECEITAS - PRIMÁRIAS - PRINCIPAL	643.013.474,49	632.580,66	643.646.055,15
1.9.9.0.99.1.1.01	OUTRAS RECEITAS - PRIMÁRIAS - PRINCIPAL	629.616.310,97	632.580,66	630.248.891,63
1.9.9.0.99.1.1.02	OUTRAS RECEITAS - PRIMÁRIAS - RECEITAS INCIDENTES SOBRE OS	13.397.163,52	-	13.397.163,52
1.9.9.0.99.1.2.00	OUTRAS RECEITAS - PRIMÁRIAS - MULTAS E JUROS	486.192,15	57.842.254,10	58.328.446,25
1.9.9.0.99.1.2.01	OUTRAS RECEITAS - PRIMÁRIAS - MULTAS E JUROS	486.192,15	57.842.254,10	58.328.446,25
1.9.9.0.99.1.3.00	OUTRAS RECEITAS - PRIMÁRIAS - DÍVIDA ATIVA	150.197,51	-	150.197,51
1.9.9.0.99.1.3.01	OUTRAS RECEITAS - PRIMÁRIAS - DÍVIDA ATIVA	150.197,51	-	150.197,51
1.9.9.0.99.1.4.00	OUTRAS RECEITAS - PRIMÁRIAS - DÍVIDA ATIVA - MULTAS E JUROS	1.712.331,96	-	1.712.331,96
1.9.9.0.99.1.4.01	OUTRAS RECEITAS - PRIMÁRIAS - DÍVIDA ATIVA - MULTAS E JUROS	1.712.331,96	-	1.712.331,96





# RECEITA REALIZADA POR NATUREZA SEGUNDO AS FONTES DE RECURSOS

ESTADO DE PERNAMBUCO  
SECRETARIA DA FAZENDA  
COORDENAÇÃO DE CONTROLE DO TESOUREO ESTADUAL  
CONTADORIA GERAL DO ESTADO

EXERCÍCIO 2021

QUADRO 19

R\$1,00

CÓDIGO	ESPECIFICAÇÃO	TESOURO	OUTRAS	TOTAL
1.9.9.0.99.2.0.00	OUTRAS RECEITAS - FINANCEIRAS	60.451.418,67	-	60.451.418,67
1.9.9.0.99.2.1.00	OUTRAS RECEITAS - FINANCEIRAS - PRINCIPAL	60.424.627,96	-	60.424.627,96
1.9.9.0.99.2.1.01	OUTRAS RECEITAS - FINANCEIRAS - PRINCIPAL - RECEITA PELA ADMINISTRAÇÃO	60.424.627,96	-	60.424.627,96
1.9.9.0.99.2.2.00	OUTRAS RECEITAS - FINANCEIRAS - MULTAS E JUROS	26.790,71	-	26.790,71
1.9.9.0.99.2.2.01	OUTRAS RECEITAS - FINANCEIRAS - MULTAS E JUROS	26.790,71	-	26.790,71
2.0.0.0.00.0.0.00	RECEITAS DE CAPITAL	714.483.705,82	11.847.731,81	726.331.437,63
2.1.0.0.00.0.0.00	OPERAÇÕES DE CRÉDITO	375.711.309,26	-	375.711.309,26
2.1.1.0.00.0.0.00	OPERAÇÕES DE CRÉDITO - MERCADO INTERNO	247.153.394,70	-	247.153.394,70
2.1.1.2.00.0.0.00	OPERAÇÕES DE CRÉDITO CONTRATUAIS - MERCADO INTERNO	247.153.394,70	-	247.153.394,70
2.1.1.2.00.1.0.00	OPERAÇÕES DE CRÉDITO CONTRATUAIS - MERCADO INTERNO	247.153.394,70	-	247.153.394,70
2.1.1.2.00.1.1.00	OPERAÇÕES DE CRÉDITO CONTRATUAIS - MERCADO INTERNO - PRINCIPAL	247.153.394,70	-	247.153.394,70
2.1.1.2.00.1.1.01	OPERAÇÕES DE CRÉDITO CONTRATUAIS - MERCADO INTERNO - PRINCIPAL	247.153.394,70	-	247.153.394,70
2.1.2.0.00.0.0.00	OPERAÇÕES DE CRÉDITO - MERCADO EXTERNO	128.557.914,56	-	128.557.914,56
2.1.2.2.00.0.0.00	OPERAÇÕES DE CRÉDITO CONTRATUAIS - MERCADO EXTERNO	128.557.914,56	-	128.557.914,56
2.1.2.2.00.1.0.00	OPERAÇÕES DE CRÉDITO CONTRATUAIS - MERCADO EXTERNO	128.557.914,56	-	128.557.914,56
2.1.2.2.00.1.1.00	OPERAÇÕES DE CRÉDITO CONTRATUAIS - MERCADO EXTERNO - PRINCIPAL	128.557.914,56	-	128.557.914,56
2.1.2.2.00.1.1.01	OPERAÇÕES DE CRÉDITO CONTRATUAIS - MERCADO EXTERNO - PRINCIPAL	128.557.914,56	-	128.557.914,56
2.2.0.0.00.0.0.00	ALIENAÇÃO DE BENS	1.460.961,02	-	1.460.961,02
2.2.1.0.00.0.0.00	ALIENAÇÃO DE BENS MÓVEIS	288.455,99	-	288.455,99
2.2.1.3.00.0.0.00	ALIENAÇÃO DE BENS MÓVEIS E SEMOVENTES	288.455,99	-	288.455,99
2.2.1.3.00.1.0.00	ALIENAÇÃO DE BENS MÓVEIS E SEMOVENTES	288.455,99	-	288.455,99
2.2.1.3.00.1.1.00	ALIENAÇÃO DE BENS MÓVEIS E SEMOVENTES - PRINCIPAL	288.455,99	-	288.455,99
2.2.1.3.00.1.1.01	ALIENAÇÃO DE BENS MÓVEIS E SEMOVENTES - PRINCIPAL - VEÍCULOS	288.455,99	-	288.455,99
2.2.2.0.00.0.0.00	ALIENAÇÃO DE BENS IMÓVEIS	1.172.505,03	-	1.172.505,03
2.2.2.0.00.1.0.00	ALIENAÇÃO DE BENS IMÓVEIS	1.172.505,03	-	1.172.505,03
2.2.2.0.00.1.1.00	ALIENAÇÃO DE BENS IMÓVEIS - PRINCIPAL	1.172.505,03	-	1.172.505,03
2.2.2.0.00.1.1.01	ALIENAÇÃO DE BENS IMÓVEIS - PRINCIPAL	1.172.505,03	-	1.172.505,03
2.3.0.0.00.0.0.00	AMORTIZAÇÃO DE EMPRÉSTIMOS	1.800.000,00	34.662,32	1.834.662,32
2.3.0.0.06.0.0.00	AMORTIZAÇÃO DE EMPRÉSTIMOS CONTRATUAIS	1.800.000,00	34.662,32	1.834.662,32
2.3.0.0.06.1.0.00	AMORTIZAÇÃO DE EMPRÉSTIMOS CONTRATUAIS	1.800.000,00	34.662,32	1.834.662,32
2.3.0.0.06.1.1.00	AMORTIZAÇÃO DE EMPRÉSTIMOS CONTRATUAIS - PRINCIPAL	1.800.000,00	34.662,32	1.834.662,32
2.3.0.0.06.1.1.01	AMORTIZAÇÃO DE EMPRÉSTIMOS CONTRATUAIS - PRINCIPAL	1.800.000,00	34.662,32	1.834.662,32
2.4.0.0.00.0.0.00	TRANSFERÊNCIAS DE CAPITAL	204.852.925,07	11.799.526,52	216.652.451,59
2.4.1.0.00.0.0.00	TRANSFERÊNCIAS DA UNIÃO E DE SUAS ENTIDADES	204.365.425,07	9.720.871,46	214.086.296,53
2.4.1.8.00.0.0.00	TRANSFERÊNCIAS DA UNIÃO - ESPECÍFICAS DE ESTADOS, DF E MUNICÍPIOS	204.365.425,07	9.720.871,46	214.086.296,53
2.4.1.8.04.0.0.00	TRANSFERÊNCIAS DE RECURSOS DO SISTEMA ÚNICO DE SAÚDE - SUS - FUNDO A	32.207.785,00	-	32.207.785,00
2.4.1.8.04.2.0.00	TRANSFERÊNCIAS DE RECURSOS DO SISTEMA ÚNICO DE SAÚDE - SUS	20.782.279,00	-	20.782.279,00
2.4.1.8.04.2.1.00	TRANSFERÊNCIAS DE RECURSOS DO SISTEMA ÚNICO DE SAÚDE - SUS	20.782.279,00	-	20.782.279,00
2.4.1.8.04.2.1.01	TRANSFERÊNCIAS DE RECURSOS DO SISTEMA ÚNICO DE SAÚDE - SUS	20.782.279,00	-	20.782.279,00
2.4.1.8.04.9.0.00	OUTRAS TRANSFERÊNCIAS DE RECURSOS DO SISTEMA ÚNICO DE SAÚDE - SUS,	11.425.506,00	-	11.425.506,00
2.4.1.8.04.9.1.00	OUTRAS TRANSFERÊNCIAS DE RECURSOS DO SISTEMA ÚNICO DE SAÚDE - SUS,	11.425.506,00	-	11.425.506,00
2.4.1.8.04.9.1.01	OUTRAS TRANSFERÊNCIAS DE RECURSOS DO SISTEMA ÚNICO DE SAÚDE - SUS,	11.425.506,00	-	11.425.506,00
2.4.1.8.05.0.0.00	TRANSFERÊNCIAS DE RECURSOS DESTINADOS A PROGRAMAS DE EDUCAÇÃO	22.920.808,80	-	22.920.808,80
2.4.1.8.05.1.0.00	PROG. DE APOIO AO TRANSP. ESCOLAR PARA EDUCAÇÃO BÁSICA - CAMINHO DA	22.920.808,80	-	22.920.808,80
2.4.1.8.05.1.1.00	PROG. DE APOIO AO TRANSP. ESCOLAR PARA EDUCAÇÃO BÁSICA - CAMINHO DA	22.920.808,80	-	22.920.808,80
2.4.1.8.05.1.1.01	PROG. DE APOIO AO TRANSP. ESCOLAR PARA EDUCAÇÃO BÁSICA - CAMINHO DA	22.920.808,80	-	22.920.808,80
2.4.1.8.10.0.0.00	TRANSFERÊNCIA DE CONVÊNIO DA UNIÃO E DE SUAS ENTIDADES	147.083.852,77	9.720.871,46	156.804.724,23
2.4.1.8.10.1.0.00	TRANSFERÊNCIAS DE CONVÊNIO DA UNIÃO PARA O SISTEMA ÚNICO DE SAÚDE -	1.178.800,00	1.637.349,05	2.816.149,05
2.4.1.8.10.1.1.00	TRANSFERÊNCIAS DE CONVÊNIO DA UNIÃO PARA O SISTEMA ÚNICO DE SAÚDE -	1.178.800,00	1.637.349,05	2.816.149,05
2.4.1.8.10.1.1.01	TRANSFERÊNCIAS DE CONVÊNIO DA UNIÃO PARA O SISTEMA ÚNICO DE SAÚDE -	-	1.637.349,05	1.637.349,05
2.4.1.8.10.1.1.02	TRANSFERÊNCIAS DE CONVÊNIO DA UNIÃO PARA O SISTEMA ÚNICO DE SAÚDE -	1.178.800,00	-	1.178.800,00
2.4.1.8.10.2.0.00	TRANSFERÊNCIAS DE CONVÊNIO DA UNIÃO DESTINADAS A PROGRAMAS DE	14.586.559,77	300.000,00	14.886.559,77
2.4.1.8.10.2.1.00	TRANSFERÊNCIAS DE CONVÊNIO DA UNIÃO DESTINADAS A PROGRAMAS DE	14.586.559,77	300.000,00	14.886.559,77
2.4.1.8.10.2.1.01	TRANSFERÊNCIAS DE CONVÊNIO DA UNIÃO DESTINADAS A PROGRAMAS DE	14.586.559,77	300.000,00	14.886.559,77
2.4.1.8.10.7.0.00	TRANSFERÊNCIAS DE CONVÊNIO DA UNIÃO DESTINADAS A PROGRAMAS DE	-	5.877.809,08	5.877.809,08
2.4.1.8.10.7.1.00	TRANSFERÊNCIAS DE CONVÊNIO DA UNIÃO DESTINADAS A PROGRAMAS DE	-	5.877.809,08	5.877.809,08
2.4.1.8.10.7.1.01	TRANSFERÊNCIAS DE CONVÊNIO DA UNIÃO DESTINADAS A PROGRAMAS DE	-	5.877.809,08	5.877.809,08
2.4.1.8.10.9.0.00	OUTRAS TRANSFERÊNCIAS DE CONVÊNIO DA UNIÃO	131.318.493,00	1.905.713,33	133.224.206,33
2.4.1.8.10.9.1.00	OUTRAS TRANSFERÊNCIAS DE CONVÊNIO DA UNIÃO - PRINCIPAL	131.318.493,00	1.905.713,33	133.224.206,33
2.4.1.8.10.9.1.01	OUTRAS TRANSFERÊNCIAS DE CONVÊNIO DA UNIÃO - PRINCIPAL	131.318.493,00	1.905.713,33	133.224.206,33
2.4.1.8.99.0.0.00	OUTRAS TRANSFERÊNCIAS DA UNIÃO	2.152.978,50	-	2.152.978,50
2.4.1.8.99.1.0.00	OUTRAS TRANSFERÊNCIAS DA UNIÃO	2.152.978,50	-	2.152.978,50
2.4.1.8.99.1.1.00	OUTRAS TRANSFERÊNCIAS DA UNIÃO - PRINCIPAL	2.152.978,50	-	2.152.978,50
2.4.1.8.99.1.1.01	OUTRAS TRANSFERÊNCIAS DA UNIÃO - PRINCIPAL	2.152.978,50	-	2.152.978,50
2.4.3.0.00.0.0.00	TRANSFERÊNCIAS DOS MUNICÍPIOS E DE SUAS ENTIDADES	487.500,00	-	487.500,00
2.4.3.8.00.0.0.00	TRANSFERÊNCIAS DOS MUNICÍPIOS E DE SUAS ENTIDADES	487.500,00	-	487.500,00
2.4.3.8.10.0.0.00	TRANSFERÊNCIAS DE CONVÊNIO DOS MUNICÍPIOS E DE SUAS ENTIDADES	487.500,00	-	487.500,00
2.4.3.8.10.9.0.00	OUTRAS TRANSFERÊNCIAS DE CONVÊNIO DOS MUNICÍPIOS	487.500,00	-	487.500,00
2.4.3.8.10.9.1.00	OUTRAS TRANSFERÊNCIAS DE CONVÊNIO DOS MUNICÍPIOS - PRINCIPAL	487.500,00	-	487.500,00
2.4.3.8.10.9.1.01	OUTRAS TRANSFERÊNCIAS DE CONVÊNIO DOS MUNICÍPIOS - PRINCIPAL	487.500,00	-	487.500,00
2.4.4.0.00.0.0.00	TRANSFERÊNCIAS DE INSTITUIÇÕES PRIVADAS	-	2.073.515,06	2.073.515,06
2.4.4.8.00.0.0.00	TRANSFERÊNCIAS DE INSTITUIÇÕES PRIVADAS - ESPECÍFICAS DE ESTADOS, DF E	-	2.073.515,06	2.073.515,06
2.4.4.8.10.0.0.00	OUTRAS TRANSFERÊNCIAS DE INSTITUIÇÕES PRIVADAS	-	2.073.515,06	2.073.515,06
2.4.4.8.10.1.0.00	OUTRAS TRANSFERÊNCIAS DE INSTITUIÇÕES PRIVADAS	-	2.073.515,06	2.073.515,06



## RECEITA REALIZADA POR NATUREZA SEGUNDO AS FONTES DE RECURSOS

ESTADO DE PERNAMBUCO

EXERCÍCIO 2021

SECRETARIA DA FAZENDA

QUADRO 19

COORDENAÇÃO DE CONTROLE DO TESOUREO ESTADUAL

CONTADORIA GERAL DO ESTADO

R\$1,00

CÓDIGO	ESPECIFICAÇÃO	TESOURO	OUTRAS	TOTAL
2.4.4.8.10.1.1.00	OUTRAS TRANSFERÊNCIAS DE INSTITUIÇÕES PRIVADAS - PRINCIPAL	-	2.073.515,06	2.073.515,06
2.4.4.8.10.1.1.02	OUTRAS TRANSFERÊNCIAS DE INSTITUIÇÕES PRIVADAS - PRINCIPAL - OUTRAS	-	2.073.515,06	2.073.515,06
2.4.7.0.00.0.0.00	TRANSFERÊNCIAS DE PESSOAS FÍSICAS	-	5.140,00	5.140,00
2.4.7.8.00.0.0.00	TRANSFERÊNCIAS DE PESSOAS FÍSICAS - ESPECÍFICAS DE ESTADOS, DF E	-	5.140,00	5.140,00
2.4.7.8.01.0.0.00	TRANSFERÊNCIAS DE PESSOAS FÍSICAS	-	5.140,00	5.140,00
2.4.7.8.01.9.0.00	OUTRAS TRANSFERÊNCIAS DE PESSOAS FÍSICAS NÃO ESPECIFICADAS	-	5.140,00	5.140,00
2.4.7.8.01.9.1.00	OUTRAS TRANSFERÊNCIAS DE PESSOAS FÍSICAS NÃO ESPECIFICADAS	-	5.140,00	5.140,00
2.4.7.8.01.9.1.01	OUTRAS TRANSFERÊNCIAS DE PESSOAS FÍSICAS NÃO ESPECIFICADAS	-	5.140,00	5.140,00
2.9.0.0.00.0.0.00	OUTRAS RECEITAS DE CAPITAL	130.658.510,47	13.542,97	130.672.053,44
2.9.9.0.00.0.0.00	DEMAIS RECEITAS DE CAPITAL	130.658.510,47	13.542,97	130.672.053,44
2.9.9.0.00.1.0.00	DEMAIS RECEITAS DE CAPITAL	130.658.510,47	13.542,97	130.672.053,44
2.9.9.0.00.1.1.00	DEMAIS RECEITAS DE CAPITAL - PRINCIPAL	130.658.510,47	13.542,97	130.672.053,44
2.9.9.0.00.1.1.01	DEMAIS RECEITAS DE CAPITAL - PRINCIPAL	130.658.510,47	13.542,97	130.672.053,44
7.0.0.0.00.0.0.00	RECEITAS CORRENTES - INTRAORÇAMENTÁRIAS	39.755,27	4.874.255.925,89	4.874.295.681,16
7.1.0.0.00.0.0.00	RECEITAS CORRENTES	2.897,74	-	2.897,74
7.1.2.0.00.0.0.00	TAXAS	2.897,74	-	2.897,74
7.1.2.2.00.0.0.00	TAXAS PELA PRESTAÇÃO DE SERVIÇOS	384,58	-	384,58
7.1.2.2.02.0.0.00	EMOLUMENTOS E CUSTAS JUDICIAIS	384,58	-	384,58
7.1.2.2.02.1.0.00	EMOLUMENTOS E CUSTAS JUDICIAIS	384,58	-	384,58
7.1.2.2.02.1.1.00	EMOLUMENTOS E CUSTAS JUDICIAIS - PRINCIPAL	384,58	-	384,58
7.1.2.2.02.1.1.03	EMOLUMENTOS E CUSTAS JUDICIAIS - PRINCIPAL - CUSTAS JUDICIAIS	384,58	-	384,58
7.1.2.8.00.0.0.00	TAXAS - ESPECÍFICAS DE ESTADOS, DF E MUNICÍPIOS	2.513,16	-	2.513,16
7.1.2.8.02.0.0.00	TAXAS PELA PRESTAÇÃO DE SERVIÇOS	2.513,16	-	2.513,16
7.1.2.8.02.2.0.00	TAXAS EXTRAJUDICIAIS	2.513,16	-	2.513,16
7.1.2.8.02.2.1.00	TAXAS EXTRAJUDICIAIS - PRINCIPAL	2.513,16	-	2.513,16
7.1.2.8.02.2.1.01	TAXAS EXTRAJUDICIAIS - PRINCIPAL - TAXA SOBRE A PRESTAÇÃO DE SERVIÇOS	2.513,16	-	2.513,16
7.2.0.0.00.0.0.00	CONTRIBUIÇÕES	-	4.266.746.613,31	4.266.746.613,31
7.2.1.0.00.0.0.00	CONTRIBUIÇÕES SOCIAIS	-	4.266.746.613,31	4.266.746.613,31
7.2.1.8.00.0.0.00	CONTRIBUIÇÕES SOCIAIS ESPECÍFICAS DE ESTADOS, DF E MUNICÍPIOS	-	1.635.071.318,96	1.635.071.318,96
7.2.1.8.03.0.0.00	CPSSS PATRONAL - SERVIDOR CIVIL - ESPECÍFICO DE EST/DF/MUN	-	1.605.061.217,28	1.605.061.217,28
7.2.1.8.03.1.0.00	CPSSS PATRONAL - SERVIDOR CIVIL ATIVO	-	1.605.061.217,28	1.605.061.217,28
7.2.1.8.03.1.1.00	CPSSS PATRONAL - SERVIDOR CIVIL ATIVO - PRINCIPAL	-	1.604.994.338,85	1.604.994.338,85
7.2.1.8.03.1.1.01	CPSSS PATRONAL - SERVIDOR CIVIL ATIVO - PRINCIPAL	-	1.604.994.338,85	1.604.994.338,85
7.2.1.8.03.1.2.00	CPSSS PATRONAL - SERVIDOR CIVIL ATIVO - MULTAS E JUROS	-	66.878,43	66.878,43
7.2.1.8.03.1.2.01	CPSSS PATRONAL - SERVIDOR CIVIL ATIVO - MULTAS E JUROS	-	66.878,43	66.878,43
7.2.1.8.07.0.0.00	CONTRIBUIÇÃO PATRONAL PARA O SISTEMA DE PROTEÇÃO SOCIAL DOS	-	30.010.101,68	30.010.101,68
7.2.1.8.07.1.0.00	CONTRIBUIÇÃO PATRONAL PARA O SPSM - MILITAR ATIVO	-	30.010.101,68	30.010.101,68
7.2.1.8.07.1.1.00	CONTRIBUIÇÃO PATRONAL PARA O SPSM - MILITAR ATIVO - PRINCIPAL	-	30.010.101,68	30.010.101,68
7.2.1.8.07.1.1.01	CONTRIBUIÇÃO PATRONAL PARA O SPSM - MILITAR ATIVO - PRINCIPAL	-	30.010.101,68	30.010.101,68
7.2.1.9.00.0.0.00	OUTRAS CONTRIBUIÇÕES SOCIAIS	-	2.631.675.294,35	2.631.675.294,35
7.2.1.9.99.0.0.00	DEMAIS CONTRIBUIÇÕES SOCIAIS	-	2.631.675.294,35	2.631.675.294,35
7.2.1.9.99.1.0.00	DEMAIS CONTRIBUIÇÕES SOCIAIS	-	2.631.675.294,35	2.631.675.294,35
7.2.1.9.99.1.1.00	DEMAIS CONTRIBUIÇÕES SOCIAIS - PRINCIPAL	-	2.631.675.294,35	2.631.675.294,35
7.2.1.9.99.1.1.01	DEMAIS CONTRIBUIÇÕES SOCIAIS - PRINCIPAL - CONTRIBUIÇÃO PATRONAL AO	-	12.004.769,51	12.004.769,51
7.2.1.9.99.1.1.02	DEMAIS CONTRIBUIÇÕES SOCIAIS - PRINCIPAL - CONTRIBUIÇÃO COMPLEMENTAR	-	2.619.670.524,84	2.619.670.524,84
7.6.0.0.00.0.0.00	RECEITA DE SERVIÇOS	36.857,53	607.494.078,04	607.530.935,57
7.6.1.0.00.0.0.00	SERVIÇOS ADMINISTRATIVOS E COMERCIAIS GERAIS	-	1.288.762,98	1.288.762,98
7.6.1.0.01.0.0.00	SERVIÇOS ADMINISTRATIVOS E COMERCIAIS GERAIS	-	1.288.762,98	1.288.762,98
7.6.1.0.01.1.0.00	SERVIÇOS ADMINISTRATIVOS E COMERCIAIS GERAIS	-	1.288.762,98	1.288.762,98
7.6.1.0.01.1.1.00	SERVIÇOS ADMINISTRATIVOS E COMERCIAIS GERAIS - PRINCIPAL	-	1.288.762,98	1.288.762,98
7.6.1.0.01.1.1.02	SERVIÇOS ADMINISTRATIVOS E COMERCIAIS GERAIS - SERVIÇOS EDUCACIONAIS	-	1.288.762,98	1.288.762,98
7.6.3.0.00.0.0.00	SERVIÇOS E ATIVIDADES REFERENTES À SAÚDE	36.857,53	605.821.773,70	605.858.631,23
7.6.3.8.00.0.0.00	SERVIÇOS E ATIVIDADES REFERENTES À SAÚDE - ESPECÍFICO PARA	36.857,53	605.821.773,70	605.858.631,23
7.6.3.8.01.0.0.00	SERVIÇOS DE SAÚDE - ESPECÍFICO PARA ESTADOS/DF/MUNICÍPIOS	36.857,53	605.821.773,70	605.858.631,23
7.6.3.8.01.1.0.00	SERVIÇOS HOSPITALARES	-	572.305.525,13	572.305.525,13
7.6.3.8.01.1.1.00	SERVIÇOS HOSPITALARES - PRINCIPAL	-	572.305.525,13	572.305.525,13
7.6.3.8.01.1.1.01	SERVIÇOS HOSPITALARES - PRINCIPAL	-	572.305.525,13	572.305.525,13
7.6.3.8.01.9.0.00	OUTROS SERVIÇOS DE SAÚDE	36.857,53	33.516.248,57	33.553.106,10
7.6.3.8.01.9.1.00	OUTROS SERVIÇOS DE SAÚDE - PRINCIPAL	36.857,53	33.516.248,57	33.553.106,10
7.6.3.8.01.9.1.01	OUTROS SERVIÇOS DE SAÚDE - PRINCIPAL	36.857,53	33.516.248,57	33.553.106,10
7.6.9.0.00.0.0.00	OUTROS SERVIÇOS	-	383.541,36	383.541,36
7.6.9.0.99.0.0.00	OUTROS SERVIÇOS	-	383.541,36	383.541,36
7.6.9.0.99.1.0.00	OUTROS SERVIÇOS	-	383.541,36	383.541,36
7.6.9.0.99.1.1.00	OUTROS SERVIÇOS - PRINCIPAL	-	383.541,36	383.541,36
7.6.9.0.99.1.1.01	OUTROS SERVIÇOS - PRINCIPAL	-	383.541,36	383.541,36
7.9.0.0.00.0.0.00	OUTRAS RECEITAS CORRENTES	-	15.234,54	15.234,54
7.9.2.0.00.0.0.00	INDENIZAÇÕES, RESTITUIÇÕES E RESSARCIMENTOS	-	15.234,54	15.234,54
7.9.2.8.00.0.0.00	RESSARCIMENTOS - ESPECÍFICAS PARA ESTADOS/DF/MUNICÍPIOS	-	15.234,54	15.234,54
7.9.2.8.03.0.0.00	RESSARCIMENTOS - ESPECÍFICAS PARA ESTADOS/DF/MUNICÍPIOS	-	15.234,54	15.234,54
7.9.2.8.03.1.0.00	RESSARCIMENTO - ESPECÍFICAS PARA ESTADOS/DF/MUNICÍPIOS	-	15.234,54	15.234,54
7.9.2.8.03.1.1.00	RESSARCIMENTO - ESPECÍFICAS PARA ESTADOS/DF/MUNICÍPIOS - PRINCIPAL	-	15.234,54	15.234,54
7.9.2.8.03.1.1.02	RESSARCIMENTO - ESPECÍFICAS PARA ESTADOS/DF/MUNICÍPIOS - PRINCIPAL -	-	15.234,54	15.234,54
8.0.0.0.00.0.0.00	RECEITAS DE CAPITAL - INTRAORÇAMENTÁRIAS	-	4.486.929,69	4.486.929,69
8.9.0.0.00.0.0.00	OUTRAS RECEITAS DE CAPITAL	-	4.486.929,69	4.486.929,69



## RECEITA REALIZADA POR NATUREZA SEGUNDO AS FONTES DE RECURSOS

ESTADO DE PERNAMBUCO  
SECRETARIA DA FAZENDA  
COORDENAÇÃO DE CONTROLE DO TESOIRO ESTADUAL  
CONTADORIA GERAL DO ESTADO

EXERCÍCIO 2021

QUADRO 19

R\$1,00

CÓDIGO	ESPECIFICAÇÃO	TESOURO	OUTRAS	TOTAL
8.9.1.0.00.0.0.00	INTEGRALIZAÇÃO DE CAPITAL SOCIAL	-	4.486.929,69	4.486.929,69
8.9.1.0.00.1.0.00	INTEGRALIZAÇÃO DE CAPITAL SOCIAL	-	4.486.929,69	4.486.929,69
8.9.1.0.00.1.1.00	INTEGRALIZAÇÃO DE CAPITAL SOCIAL - PRINCIPAL	-	4.486.929,69	4.486.929,69
8.9.1.0.00.1.1.01	INTEGRALIZAÇÃO DE CAPITAL SOCIAL - RECURSOS DO TESOIRO	-	4.486.929,69	4.486.929,69
9.0.0.0.00.0.0.00	RECEITAS CORRENTES - DEDUÇÃO FUNDEB	(5.066.778.568,66)	-	(5.066.778.568,66)
9.1.0.0.00.0.0.00	IMPOSTOS, TAXAS E CONTRIBUIÇÕES DE MELHORIA - DEDUÇÃO FUNDEB	(3.349.738.314,45)	-	(3.349.738.314,45)
9.1.1.0.00.0.0.00	IMPOSTOS - DEDUÇÃO FUNDEB	(3.349.738.314,45)	-	(3.349.738.314,45)
9.1.1.8.00.0.0.00	IMPOSTOS ESPECÍFICOS DE ESTADOS, DF E MUNICÍPIOS - DEDUÇÃO FUNDEB	(3.349.738.314,45)	-	(3.349.738.314,45)
9.1.1.8.01.0.0.00	IMPOSTOS SOBRE O PATRIMÔNIO PARA ESTADOS/DF/MUNICÍPIOS - DEDUÇÃO	(172.297.061,73)	-	(172.297.061,73)
9.1.1.8.01.2.0.00	IMPOSTO SOBRE A PROPRIEDADE DE VEÍCULOS AUTOMOTORES - DEDUÇÃO	(145.575.358,57)	-	(145.575.358,57)
9.1.1.8.01.2.1.00	IMPOSTO SOBRE A PROPRIEDADE DE VEÍCULOS AUTOMOTORES - DEDUÇÃO	(145.575.358,57)	-	(145.575.358,57)
9.1.1.8.01.2.1.01	IMPOSTO SOBRE A PROPRIEDADE DE VEÍCULOS AUTOMOTORES - DEDUÇÃO	(145.575.358,57)	-	(145.575.358,57)
9.1.1.8.01.3.0.00	IMPOSTO SOBRE TRANSMISSÃO "CAUSA MORTIS" E DOAÇÃO DE BENS E DIREITOS	(26.721.703,16)	-	(26.721.703,16)
9.1.1.8.01.3.1.00	IMPOSTO SOBRE TRANSMISSÃO "CAUSA MORTIS" E DOAÇÃO DE BENS E DIREITOS	(26.721.703,16)	-	(26.721.703,16)
9.1.1.8.01.3.1.01	IMPOSTO SOBRE TRANSMISSÃO "CAUSA MORTIS" E DOAÇÃO DE BENS E DIREITOS	(26.721.703,16)	-	(26.721.703,16)
9.1.1.8.02.0.0.00	IMPOSTOS SOBRE A PRODUÇÃO, CIRCULAÇÃO DE MERCADORIAS E SERVIÇOS -	(3.177.441.252,72)	-	(3.177.441.252,72)
9.1.1.8.02.1.0.00	IMPOSTO SOBRE OPERAÇÕES RELATIVAS À CIRCULAÇÃO DE MERCADORIAS E	(3.177.441.252,72)	-	(3.177.441.252,72)
9.1.1.8.02.1.1.00	IMPOSTO SOBRE OPERAÇÕES RELATIVAS À CIRCULAÇÃO DE MERCADORIAS E	(3.177.441.252,72)	-	(3.177.441.252,72)
9.1.1.8.02.1.1.01	IMPOSTO SOBRE OPERAÇÕES RELATIVAS À CIRCULAÇÃO DE MERCADORIAS E	(3.177.441.252,72)	-	(3.177.441.252,72)
9.7.0.0.00.0.0.00	TRANSFERÊNCIAS CORRENTES - DEDUÇÃO FUNDEB	(1.717.040.254,21)	-	(1.717.040.254,21)
9.7.1.0.00.0.0.00	TRANSFERÊNCIAS DA UNIÃO E DE SUAS ENTIDADES - DEDUÇÃO FUNDEB	(1.717.040.254,21)	-	(1.717.040.254,21)
9.7.1.8.00.0.0.00	TRANSFERÊNCIAS DA UNIÃO - ESPECÍFICAS DE ESTADOS, DF E MUNICÍPIOS -	(1.717.040.254,21)	-	(1.717.040.254,21)
9.7.1.8.01.0.0.00	PARTICIPAÇÃO NA RECEITA DA UNIÃO - DEDUÇÃO FUNDEB	(1.717.040.254,21)	-	(1.717.040.254,21)
9.7.1.8.01.1.0.00	COTA-PARTE DO FUNDO DE PARTICIPAÇÃO DOS ESTADOS E DO DISTRITO	(1.705.210.858,66)	-	(1.705.210.858,66)
9.7.1.8.01.1.1.00	COTA-PARTE DO FUNDO DE PARTICIPAÇÃO DOS ESTADOS E DO DISTRITO	(1.705.210.858,66)	-	(1.705.210.858,66)
9.7.1.8.01.1.1.01	COTA-PARTE DO FUNDO DE PARTICIPAÇÃO DOS ESTADOS E DO DISTRITO	(1.705.210.858,66)	-	(1.705.210.858,66)
9.7.1.8.01.6.0.00	COTA-PARTE DO IMPOSTO SOBRE PRODUTOS INDUSTRIALIZADOS - ESTADOS	(11.829.395,55)	-	(11.829.395,55)
9.7.1.8.01.6.1.00	COTA-PARTE DO IMPOSTO SOBRE PRODUTOS INDUSTRIALIZADOS ESTADOS	(11.829.395,55)	-	(11.829.395,55)
9.7.1.8.01.6.1.01	COTA-PARTE DO IMPOSTO SOBRE PRODUTOS INDUSTRIALIZADOS - ESTADOS	(11.829.395,55)	-	(11.829.395,55)
<b>TOTAL</b>		<b>36.597.003.207,88</b>	<b>7.651.570.874,04</b>	<b>44.248.574.081,92</b>



# ESPECIFICAÇÃO DA RECEITA DO TESOURO ESTADUAL E DAS ENTIDADES SUPERVISIONADAS

ESTADO DE PERNAMBUCO  
SECRETARIA DA FAZENDA  
COORDENAÇÃO DE CONTROLE DO TESOURO ESTADUAL  
CONTADORIA GERAL DO ESTADO

EXERCÍCIO 2021

QUADRO 20

R\$1,00

CÓDIGO	ESPECIFICAÇÃO	VALOR
<b>ADMINISTRAÇÃO DIRETA</b>		
	RECEITA	36.576.986.629,92
1.0.0.0.00.0.0.00	RECEITAS CORRENTES	40.929.278.595,02
1.1.0.0.00.0.0.00	IMPOSTOS, TAXAS E CONTRIBUIÇÕES DE MELHORIA	24.792.477.831,96
1.1.1.0.00.0.0.00	IMPOSTOS	24.359.037.826,16
1.1.1.3.00.0.0.00	IMPOSTOS SOBRE A RENDA E PROVENTOS DE QUALQUER NATUREZA	1.740.768.213,16
1.1.1.3.03.0.0.00	IMPOSTO SOBRE A RENDA - RETIDO NA FONTE	1.740.768.213,16
1.1.1.3.03.1.1.00	IMPOSTO SOBRE A RENDA - RETIDO NA FONTE - TRABALHO - PRINCIPAL	1.611.101.948,39
1.1.1.3.03.1.1.01	IMPOSTO SOBRE A RENDA - RETIDO NA FONTE - TRABALHO - PRINCIPAL	1.611.101.948,39
1.1.1.3.03.4.1.00	IMPOSTO SOBRE A RENDA - RETIDO NA FONTE - OUTROS RENDIMENTOS - PRINCIPAL	129.666.264,77
1.1.1.3.03.4.1.01	IMPOSTO SOBRE A RENDA - RETIDO NA FONTE - OUTROS RENDIMENTOS - PRINCIPAL	129.666.264,77
1.1.1.8.00.0.0.00	IMPOSTOS ESPECÍFICOS DE ESTADOS, DF E MUNICÍPIOS	22.618.269.613,00
1.1.1.8.01.0.0.00	IMPOSTOS SOBRE O PATRIMÔNIO PARA ESTADOS/DF/MUNICÍPIOS	1.588.603.678,16
1.1.1.8.01.2.1.00	IMPOSTO SOBRE A PROPRIEDADE DE VEÍCULOS AUTOMOTORES - PRINCIPAL	1.346.659.953,70
1.1.1.8.01.2.1.01	IMPOSTO SOBRE A PROPRIEDADE DE VEÍCULOS AUTOMOTORES - PRINCIPAL	1.345.901.530,30
1.1.1.8.01.2.1.02	IMPOSTO SOBRE A PROPRIEDADE DE VEÍCULOS AUTOMOTORES - PRINCIPAL - DEFN	758.423,40
1.1.1.8.01.2.2.00	IMPOSTO SOBRE A PROPRIEDADE DE VEÍCULOS AUTOMOTORES - MULTAS E JUROS	83.593.081,94
1.1.1.8.01.2.2.01	IMPOSTO SOBRE A PROPRIEDADE DE VEÍCULOS AUTOMOTORES - MULTAS E JUROS	83.593.081,94
1.1.1.8.01.2.3.00	IMPOSTO SOBRE A PROPRIEDADE DE VEÍCULOS AUTOMOTORES - DÍVIDA ATIVA	20.236.842,41
1.1.1.8.01.2.3.01	IMPOSTO SOBRE A PROPRIEDADE DE VEÍCULOS AUTOMOTORES - DÍVIDA ATIVA	20.236.842,41
1.1.1.8.01.2.4.00	IMPOSTO SOBRE A PROPRIEDADE DE VEÍCULOS AUTOMOTORES - DÍVIDA ATIVA - MULTAS E JUROS	4.505.284,29
1.1.1.8.01.2.4.01	IMPOSTO SOBRE A PROPRIEDADE DE VEÍCULOS AUTOMOTORES - DÍVIDA ATIVA - MULTAS E JUROS	4.505.284,29
1.1.1.8.01.3.1.00	IMPOSTO SOBRE TRANSMISSÃO "CAUSA MORTIS" E DOAÇÃO DE BENS E DIREITOS - PRINCIPAL	115.770.852,23
1.1.1.8.01.3.1.01	IMPOSTO SOBRE TRANSMISSÃO "CAUSA MORTIS" E DOAÇÃO DE BENS E DIREITOS - PRINCIPAL	115.770.852,23
1.1.1.8.01.3.2.00	IMPOSTO SOBRE TRANSMISSÃO "CAUSA MORTIS" E DOAÇÃO DE BENS E DIREITOS - MULTAS E JUROS	4.628.673,77
1.1.1.8.01.3.2.01	IMPOSTO SOBRE TRANSMISSÃO "CAUSA MORTIS" E DOAÇÃO DE BENS E DIREITOS - MULTAS E JUROS	4.628.673,77
1.1.1.8.01.3.3.00	IMPOSTO SOBRE TRANSMISSÃO "CAUSA MORTIS" E DOAÇÃO DE BENS E DIREITOS - DÍVIDA ATIVA	10.055.198,63
1.1.1.8.01.3.3.01	IMPOSTO SOBRE TRANSMISSÃO "CAUSA MORTIS" E DOAÇÃO DE BENS E DIREITOS - DÍVIDA ATIVA	10.055.198,63
1.1.1.8.01.3.4.00	IMPOSTO SOBRE TRANSMISSÃO "CAUSA MORTIS" E DOAÇÃO DE BENS E DIREITOS - DÍVIDA ATIVA -	3.153.791,19
1.1.1.8.01.3.4.01	IMPOSTO SOBRE TRANSMISSÃO "CAUSA MORTIS" E DOAÇÃO DE BENS E DIREITOS - DÍVIDA ATIVA -	3.153.791,19
1.1.1.8.02.0.0.00	IMPOSTOS SOBRE A PRODUÇÃO, CIRCULAÇÃO DE MERCADORIAS E SERVIÇOS	21.029.665.934,84
1.1.1.8.02.1.1.00	IMPOSTO SOBRE OPERAÇÕES RELATIVAS À CIRCULAÇÃO DE MERCADORIAS E SOBRE PRESTAÇÕES	20.096.684.816,18
1.1.1.8.02.1.1.01	IMPOSTO SOBRE OPERAÇÕES RELATIVAS À CIRCULAÇÃO DE MERCADORIAS E SOBRE PRESTAÇÕES	20.096.684.816,18
1.1.1.8.02.1.2.00	IMPOSTO SOBRE OPERAÇÕES RELATIVAS À CIRCULAÇÃO DE MERCADORIAS E SOBRE PRESTAÇÕES	116.080.187,52
1.1.1.8.02.1.2.01	IMPOSTO SOBRE OPERAÇÕES RELATIVAS À CIRCULAÇÃO DE MERCADORIAS E SOBRE PRESTAÇÕES	116.080.187,52
1.1.1.8.02.1.3.00	IMPOSTO SOBRE OPERAÇÕES RELATIVAS À CIRCULAÇÃO DE MERCADORIAS E SOBRE PRESTAÇÕES	296.381.359,67
1.1.1.8.02.1.3.01	IMPOSTO SOBRE OPERAÇÕES RELATIVAS À CIRCULAÇÃO DE MERCADORIAS E SOBRE PRESTAÇÕES	294.869.103,41
1.1.1.8.02.1.3.02	IMPOSTO SOBRE OPERAÇÕES RELATIVAS À CIRCULAÇÃO DE MERCADORIAS E SOBRE PRESTAÇÕES	1.512.256,26
1.1.1.8.02.1.4.00	IMPOSTO SOBRE OPERAÇÕES RELATIVAS À CIRCULAÇÃO DE MERCADORIAS E SOBRE PRESTAÇÕES	61.113.002,28
1.1.1.8.02.1.4.01	IMPOSTO SOBRE OPERAÇÕES RELATIVAS À CIRCULAÇÃO DE MERCADORIAS E SOBRE PRESTAÇÕES	60.521.855,12
1.1.1.8.02.1.4.02	IMPOSTO SOBRE OPERAÇÕES RELATIVAS À CIRCULAÇÃO DE MERCADORIAS E SOBRE PRESTAÇÕES	591.147,16
1.1.1.8.02.2.1.00	ADICIONAL ICMS - FUNDO ESTADUAL DE COMBATE À POBREZA - PRINCIPAL	459.406.569,19
1.1.1.8.02.2.1.01	ADICIONAL ICMS - FUNDO ESTADUAL DE COMBATE À POBREZA - PRINCIPAL	459.406.569,19
1.1.2.0.00.0.0.00	TAXAS	433.440.005,80
1.1.2.2.00.0.0.00	TAXAS PELA PRESTAÇÃO DE SERVIÇOS	196.649.868,22
1.1.2.2.01.0.0.00	TAXAS PELA PRESTAÇÃO DE SERVIÇOS	118.795.626,60
1.1.2.2.01.1.1.00	TAXAS PELA PRESTAÇÃO DE SERVIÇOS - PRINCIPAL	118.795.626,60
1.1.2.2.01.1.1.01	TAXAS PELA PRESTAÇÃO DE SERVIÇOS - PRINCIPAL	118.795.626,60
1.1.2.2.02.0.0.00	EMOLUMENTOS E CUSTAS JUDICIAIS	77.854.241,62
1.1.2.2.02.1.1.00	EMOLUMENTOS E CUSTAS JUDICIAIS - PRINCIPAL	77.854.241,62
1.1.2.2.02.1.1.03	EMOLUMENTOS E CUSTAS JUDICIAIS - PRINCIPAL - CUSTAS JUDICIAIS	77.854.241,62
1.1.2.8.00.0.0.00	TAXAS - ESPECÍFICAS DE ESTADOS, DF E MUNICÍPIOS	236.790.137,58
1.1.2.8.01.0.0.00	TAXAS DE INSPEÇÃO, CONTROLE E FISCALIZAÇÃO	82.719.716,26
1.1.2.8.01.9.1.00	TAXAS DE INSPEÇÃO, CONTROLE E FISCALIZAÇÃO - OUTRAS - PRINCIPAL	82.719.716,26
1.1.2.8.01.9.1.06	TAXAS DE INSPEÇÃO, CONTROLE E FISCALIZAÇÃO - OUTRAS - PRINCIPAL - TAXAS PELO PODER DE	82.719.716,26
1.1.2.8.02.0.0.00	TAXAS PELA PRESTAÇÃO DE SERVIÇOS	154.070.421,32
1.1.2.8.02.1.1.00	TAXAS JUDICIAIS - PRINCIPAL	49.539.668,14
1.1.2.8.02.1.1.01	TAXAS JUDICIAIS - PRINCIPAL	49.539.668,14
1.1.2.8.02.2.1.00	TAXAS EXTRAJUDICIAIS - PRINCIPAL	104.530.753,18
1.1.2.8.02.2.1.01	TAXAS EXTRAJUDICIAIS - PRINCIPAL - TAXA SOBRE A PRESTAÇÃO DE SERVIÇOS NOTORIAS OU	104.530.753,18
1.2.0.0.00.0.0.00	CONTRIBUIÇÕES	49.959.291,95
1.2.1.0.00.0.0.00	CONTRIBUIÇÕES SOCIAIS	49.959.291,95
1.2.1.6.00.0.0.00	CONTRIBUIÇÃO PARA FUNDOS DE ASSISTÊNCIA MÉDICA	49.959.291,95
1.2.1.6.01.0.0.00	CONTRIBUIÇÃO PARA FUNDOS DE ASSISTÊNCIA MÉDICA - POLICIAIS MILITARES	49.959.291,95
1.2.1.6.01.1.1.00	CONTRIBUIÇÃO PARA FUNDOS DE ASSISTÊNCIA MÉDICA - POLICIAIS MILITARES - PRINCIPAL	49.959.291,95
1.2.1.6.01.1.1.01	CONTRIBUIÇÃO PARA FUNDOS DE ASSISTÊNCIA MÉDICA - POLICIAIS MILITARES - PRINCIPAL	49.959.291,95
1.3.0.0.00.0.0.00	RECEITA PATRIMONIAL	995.333.626,38
1.3.1.0.00.0.0.00	EXPLORAÇÃO DO PATRIMÔNIO IMOBILIÁRIO DO ESTADO	1.118.208,02
1.3.1.0.01.0.0.00	ALUGUÉIS, ARRENDAMENTOS, FOROS, LAUDÉMIOS, TARIFAS DE OCUPAÇÃO	1.118.208,02
1.3.1.0.01.1.1.00	ALUGUÉIS E ARRENDAMENTOS - PRINCIPAL	1.118.208,02
1.3.1.0.01.1.1.01	ALUGUÉIS E ARRENDAMENTOS - PRINCIPAL - ALUGUÉIS	80.094,19
1.3.1.0.01.1.1.02	ALUGUÉIS E ARRENDAMENTOS - PRINCIPAL - ARRENDAMENTOS	1.038.113,83
1.3.2.0.00.0.0.00	VALORES MOBILIÁRIOS	261.576.453,85
1.3.2.1.00.0.0.00	JUROS E CORREÇÕES MONETÁRIAS	243.205.016,91
1.3.2.1.00.1.1.00	REMUNERAÇÃO DE DEPÓSITOS BANCÁRIOS - PRINCIPAL	205.869.043,34
1.3.2.1.00.1.1.01	REMUNERAÇÃO DE DEPÓSITOS BANCÁRIOS - PRINCIPAL	205.869.043,34
1.3.2.1.00.2.1.00	REMUNERAÇÃO DE DEPÓSITOS ESPECIAIS - PRINCIPAL	54.653,43
1.3.2.1.00.2.1.01	REMUNERAÇÃO DE DEPÓSITOS ESPECIAIS - PRINCIPAL	54.653,43
1.3.2.1.00.3.1.00	REMUNERAÇÃO DE SALDOS DE RECURSOS NÃO-DESEMBOLSADOS - PRINCIPAL	0,04
1.3.2.1.00.3.1.01	REMUNERAÇÃO DE SALDOS DE RECURSOS NÃO-DESEMBOLSADOS - PRINCIPAL	0,04
1.3.2.1.00.5.1.00	JUROS DE TÍTULOS DE RENDA - PRINCIPAL	187.093,26
1.3.2.1.00.5.1.01	JUROS DE TÍTULOS DE RENDA - PRINCIPAL	187.093,26
1.3.2.1.00.6.1.00	JUROS SOBRE O CAPITAL PRÓPRIO - PRINCIPAL	37.094.226,84
1.3.2.1.00.6.1.01	JUROS SOBRE O CAPITAL PRÓPRIO - PRINCIPAL	37.094.226,84



# ESPECIFICAÇÃO DA RECEITA DO TESOUREO ESTADUAL E DAS ENTIDADES SUPERVISIONADAS

ESTADO DE PERNAMBUCO  
SECRETARIA DA FAZENDA  
COORDENAÇÃO DE CONTROLE DO TESOUREO ESTADUAL  
CONTADORIA GERAL DO ESTADO

EXERCÍCIO 2021

QUADRO 20

R\$1,00

CÓDIGO	ESPECIFICAÇÃO	VALOR
1.3.2.2.00.0.0.00	DIVIDENDOS	18.320.179,79
1.3.2.2.00.1.1.00	DIVIDENDOS - PRINCIPAL	18.320.179,79
1.3.2.2.00.1.1.01	DIVIDENDOS - PRINCIPAL	18.320.179,79
1.3.2.9.00.0.0.00	OUTROS VALORES MOBILIÁRIOS	51.257,15
1.3.2.9.00.1.1.00	OUTROS VALORES MOBILIÁRIOS - PRINCIPAL	51.257,15
1.3.2.9.00.1.1.01	OUTROS VALORES MOBILIÁRIOS - PRINCIPAL	51.257,15
1.3.6.0.00.0.0.00	CESSÃO DE DIREITOS	730.269.386,51
1.3.6.0.01.0.0.00	CESSÃO DO DIREITO DE OPERACIONALIZAÇÃO DE PAGAMENTOS	730.269.386,51
1.3.6.0.01.1.1.00	CESSÃO DO DIREITO DE OPERACIONALIZAÇÃO DE PAGAMENTOS - PRINCIPAL	730.269.386,51
1.3.6.0.01.1.1.01	CESSÃO DO DIREITO DE OPERACIONALIZAÇÃO DE PAGAMENTOS - PRINCIPAL	730.269.386,51
1.3.9.0.00.0.0.00	DEMAIS RECEITAS PATRIMONIAIS	2.369.578,00
1.3.9.0.00.1.1.00	DEMAIS RECEITAS PATRIMONIAIS - PRINCIPAL	2.369.578,00
1.3.9.0.00.1.1.01	DEMAIS RECEITAS PATRIMONIAIS - PRINCIPAL	2.369.578,00
1.4.0.0.00.0.0.00	RECEITA AGROPECUÁRIA	1.340.000,00
1.4.0.0.00.1.1.00	RECEITA AGROPECUÁRIA - PRINCIPAL	1.340.000,00
1.4.0.0.00.1.1.01	RECEITA AGROPECUÁRIA - PRINCIPAL - PRODUÇÃO VEGETAL	1.340.000,00
1.6.0.0.00.0.0.00	RECEITA DE SERVIÇOS	27.334.148,76
1.6.1.0.00.0.0.00	SERVIÇOS ADMINISTRATIVOS E COMERCIAIS GERAIS	27.266.092,90
1.6.1.0.01.0.0.00	SERVIÇOS ADMINISTRATIVOS E COMERCIAIS GERAIS	23.393.872,06
1.6.1.0.01.1.1.00	SERVIÇOS ADMINISTRATIVOS E COMERCIAIS GERAIS - PRINCIPAL	23.393.872,06
1.6.1.0.01.1.1.01	SERVIÇOS ADMINISTRATIVOS E COMERCIAIS GERAIS - PRINCIPAL - SERVIÇOS RECREATIVOS E	238.645,50
1.6.1.0.01.1.1.02	SERVIÇOS ADMINISTRATIVOS E COMERCIAIS GERAIS - PRINCIPAL - SERVIÇOS EDUCACIONAIS	387.571,12
1.6.1.0.01.1.1.03	SERVIÇOS ADMINISTRATIVOS E COMERCIAIS GERAIS - PRINCIPAL - SERVIÇOS ADMINISTRATIVOS	5.164.887,30
1.6.1.0.01.1.1.05	SERVIÇOS ADMINISTRATIVOS E COMERCIAIS GERAIS - PRINCIPAL - PECONSIG	17.602.768,14
1.6.1.0.02.0.0.00	INSCRIÇÃO EM CONCURSOS E PROCESSOS SELETIVOS	1.310.056,34
1.6.1.0.02.1.1.00	INSCRIÇÃO EM CONCURSOS E PROCESSOS SELETIVOS - PRINCIPAL	1.310.056,34
1.6.1.0.02.1.1.01	INSCRIÇÃO EM CONCURSOS E PROCESSOS SELETIVOS - PRINCIPAL	1.310.056,34
1.6.1.0.03.0.0.00	SERVIÇOS DE REGISTRO, CERTIFICAÇÃO E FISCALIZAÇÃO	2.562.164,50
1.6.1.0.03.1.1.00	SERVIÇOS DE REGISTRO, CERTIFICAÇÃO E FISCALIZAÇÃO - PRINCIPAL	2.562.164,50
1.6.1.0.03.1.1.05	SERVIÇOS DE REGISTRO, CERTIFICAÇÃO E FISCALIZAÇÃO - PRINCIPAL - SERVIÇO DE	2.562.164,50
1.6.4.0.00.0.0.00	SERVIÇOS E ATIVIDADES FINANCEIRAS	17.541,66
1.6.4.0.01.0.0.00	RETORNO DE OPERAÇÕES, JUROS E ENCARGOS FINANCEIROS	17.541,66
1.6.4.0.01.1.1.00	RETORNO DE OPERAÇÕES, JUROS E ENCARGOS FINANCEIROS - PRINCIPAL	17.541,66
1.6.4.0.01.1.1.01	RETORNO DE OPERAÇÕES, JUROS E ENCARGOS FINANCEIROS - PRINCIPAL	17.541,66
1.6.9.0.00.0.0.00	OUTROS SERVIÇOS	50.514,20
1.6.9.0.99.0.0.00	OUTROS SERVIÇOS	50.514,20
1.6.9.0.99.1.1.00	OUTROS SERVIÇOS - PRINCIPAL	50.514,20
1.6.9.0.99.1.1.01	OUTROS SERVIÇOS - PRINCIPAL	50.514,20
1.7.0.0.00.0.0.00	TRANSFERÊNCIAS CORRENTES	14.123.175.991,53
1.7.1.0.00.0.0.00	TRANSFERÊNCIAS DA UNIÃO E DE SUAS ENTIDADES	11.508.982.448,85
1.7.1.8.00.0.0.00	TRANSFERÊNCIAS DA UNIÃO - ESPECÍFICAS DE ESTADOS, DF E MUNICÍPIOS	11.508.982.448,85
1.7.1.8.01.0.0.00	PARTICIPAÇÃO NA RECEITA DA UNIÃO	8.604.916.932,97
1.7.1.8.01.1.1.00	COTA-PARTE DO FUNDO DE PARTICIPAÇÃO DOS ESTADOS E DO DISTRITO FEDERAL - PRINCIPAL	8.526.054.294,89
1.7.1.8.01.1.1.01	COTA-PARTE DO FUNDO DE PARTICIPAÇÃO DOS ESTADOS E DO DISTRITO FEDERAL - PRINCIPAL	8.526.054.294,89
1.7.1.8.01.6.1.00	COTA-PARTE DO IMPOSTO SOBRE PRODUTOS INDUSTRIALIZADOS - ESTADOS EXPORTADORES DE	78.862.638,08
1.7.1.8.01.6.1.01	COTA-PARTE DO IMPOSTO SOBRE PRODUTOS INDUSTRIALIZADOS - ESTADOS EXPORTADORES DE	78.862.638,08
1.7.1.8.02.0.0.00	TRANSFERÊNCIA DA COMPENSAÇÃO FINANCEIRA PELA EXPLORAÇÃO DE RECURSOS NATURAIS	46.767.202,12
1.7.1.8.02.1.1.00	COTA-PARTE DA COMPENSAÇÃO FINANCEIRA DE RECURSOS HÍDRICOS - PRINCIPAL	5.297.843,62
1.7.1.8.02.1.1.01	COTA-PARTE DA COMPENSAÇÃO FINANCEIRA DE RECURSOS HÍDRICOS - PRINCIPAL	5.297.843,62
1.7.1.8.02.2.1.00	COTA-PARTE DA COMPENSAÇÃO FINANCEIRA DE RECURSOS MINERAIS - CFEM - PRINCIPAL	1.059.385,42
1.7.1.8.02.2.1.01	COTA-PARTE DA COMPENSAÇÃO FINANCEIRA DE RECURSOS MINERAIS - CFEM - PRINCIPAL	1.059.385,42
1.7.1.8.02.6.1.00	COTA-PARTE DO FUNDO ESPECIAL DO PETRÓLEO - FEP - PRINCIPAL	40.409.973,08
1.7.1.8.02.6.1.01	COTA-PARTE DO FUNDO ESPECIAL DO PETRÓLEO - FEP - PRINCIPAL	40.409.973,08
1.7.1.8.03.0.0.00	TRANSFERÊNCIA DE RECURSOS DO SISTEMA ÚNICO DE SAÚDE - SUS - REPASSES FUNDO A FUNDO	2.180.015.313,10
1.7.1.8.03.1.1.00	TRANSFERÊNCIAS DE RECURSOS DO SUS - ATENÇÃO PRIMÁRIA - PRINCIPAL	16.314.327,25
1.7.1.8.03.1.1.01	TRANSFERÊNCIA DE RECURSOS DO SUS - ATENÇÃO PRIMÁRIA - PRINCIPAL	16.314.327,25
1.7.1.8.03.2.1.00	TRANSFERÊNCIA DE RECURSOS DO SUS - ATENÇÃO ESPECIALIZADA - PRINCIPAL	1.576.364.870,98
1.7.1.8.03.2.1.01	TRANSFERÊNCIA DE RECURSOS DO SUS - ATENÇÃO ESPECIALIZADA - PRINCIPAL	1.576.364.870,98
1.7.1.8.03.3.1.00	TRANSFERÊNCIA DE RECURSOS DO SUS - VIGILÂNCIA EM SAÚDE - PRINCIPAL	32.542.491,26
1.7.1.8.03.3.1.01	TRANSFERÊNCIA DE RECURSOS DO SUS - VIGILÂNCIA EM SAÚDE - PRINCIPAL	32.542.491,26
1.7.1.8.03.4.1.00	TRANSFERÊNCIA DE RECURSOS DO SUS - ASSISTÊNCIA FARMACÉUTICA - PRINCIPAL	7.740.727,74
1.7.1.8.03.4.1.01	TRANSFERÊNCIA DE RECURSOS DO SUS - ASSISTÊNCIA FARMACÉUTICA - PRINCIPAL	7.740.727,74
1.7.1.8.03.5.1.00	TRANSFERÊNCIA DE RECURSOS DO SUS - GESTÃO DO SUS - PRINCIPAL	150.000,00
1.7.1.8.03.5.1.01	TRANSFERÊNCIA DE RECURSOS DO SUS - GESTÃO DO SUS - PRINCIPAL	150.000,00
1.7.1.8.03.9.1.00	TRANSFERÊNCIA DE RECURSOS DO SUS - OUTROS PROGRAMAS FINANCIADOS POR	546.902.895,87
1.7.1.8.03.9.1.01	TRANSFERÊNCIA DE RECURSOS DO SUS - OUTROS PROGRAMAS FINANCIADOS POR	546.902.895,87
1.7.1.8.05.0.0.00	TRANSFERÊNCIAS DE RECURSOS DO FUNDO NACIONAL DO DESENVOLVIMENTO DA EDUCAÇÃO -	157.045.365,08
1.7.1.8.05.1.1.00	TRANSFERÊNCIAS DO SALÁRIO-EDUCAÇÃO - PRINCIPAL	79.815.940,64
1.7.1.8.05.1.1.01	TRANSFERÊNCIAS DO SALÁRIO-EDUCAÇÃO - PRINCIPAL	79.815.940,64
1.7.1.8.05.2.1.00	TRANSFERÊNCIAS DIRETAS DO FNDE REFERENTES AO PROGRAMA DINHEIRO DIRETO NA ESCOLA -	51.030,00
1.7.1.8.05.2.1.01	TRANSFERÊNCIAS DIRETAS DO FNDE REFERENTES AO PROGRAMA DINHEIRO DIRETO NA ESCOLA -	51.030,00
1.7.1.8.05.3.1.00	TRANSFERÊNCIAS DIRETAS DO FNDE REFERENTES AO PROGRAMA NACIONAL DE ALIMENTAÇÃO	75.861.458,20
1.7.1.8.05.3.1.01	TRANSFERÊNCIAS DIRETAS DO FNDE REFERENTES AO PROGRAMA NACIONAL DE ALIMENTAÇÃO	75.861.458,20
1.7.1.8.05.4.1.00	TRANSFERÊNCIAS DIRETAS DO FNDE REFERENTES AO PROGRAMA NACIONAL DE APOIO AO	1.316.936,24
1.7.1.8.05.4.1.01	TRANSFERÊNCIAS DIRETAS DO FNDE REFERENTES AO PROGRAMA NACIONAL DE APOIO AO	1.316.936,24
1.7.1.8.09.0.0.00	TRANSFERÊNCIAS DE RECURSOS DE COMPLEMENTAÇÃO DA UNIÃO AO FUNDO DE MANUTENÇÃO E	392.884.089,98
1.7.1.8.09.1.1.00	TRANSFERÊNCIAS DE RECURSOS DA COMPLEMENTAÇÃO DA UNIÃO AO FUNDO DE MANUTENÇÃO E	392.884.089,98
1.7.1.8.09.1.1.01	TRANSFERÊNCIAS DE RECURSOS DA COMPLEMENTAÇÃO DA UNIÃO AO FUNDEB - VAAF	392.884.089,98
1.7.1.8.10.2.1.00	TRANSFERÊNCIAS DE CONVÊNIO DA UNIÃO DESTINADAS A PROGRAMAS DE EDUCAÇÃO -	21.201.838,13
1.7.1.8.10.2.1.01	TRANSFERÊNCIAS DE CONVÊNIO DA UNIÃO DESTINADAS A PROGRAMAS DE EDUCAÇÃO -	21.201.838,13
1.7.1.8.10.4.1.00	TRANSFERÊNCIAS DE CONVÊNIO DA UNIÃO DESTINADAS A PROGRAMAS DE COMBATE À FOME -	12.620.979,04
1.7.1.8.10.4.1.01	TRANSFERÊNCIAS DE CONVÊNIO DA UNIÃO DESTINADAS A PROGRAMAS DE COMBATE À FOME -	12.620.979,04
1.7.1.8.10.9.1.00	OUTRAS TRANSFERÊNCIAS DE CONVÊNIO DA UNIÃO - PRINCIPAL	9.690.687,77
1.7.1.8.10.9.1.01	OUTRAS TRANSFERÊNCIAS DE CONVÊNIO DA UNIÃO - PRINCIPAL	9.690.687,77



# ESPECIFICAÇÃO DA RECEITA DO TESOIRO ESTADUAL E DAS ENTIDADES SUPERVISIONADAS

ESTADO DE PERNAMBUCO  
SECRETARIA DA FAZENDA  
COORDENAÇÃO DE CONTROLE DO TESOIRO ESTADUAL  
CONTADORIA GERAL DO ESTADO

EXERCÍCIO 2021

QUADRO 20

R\$1,00

CÓDIGO	ESPECIFICAÇÃO	VALOR
1.7.1.8.11.0.0.00	OUTRAS TRANSFERÊNCIAS DE RECURSOS FUNDO A FUNDO	27.380.888,39
1.7.1.8.11.2.1.00	TRANSFERÊNCIA DE RECURSOS DO FUNDO NACIONAL DE SEGURANÇA PÚBLICA - FNSP -	27.380.888,39
1.7.1.8.11.2.1.01	TRANSFERÊNCIA DE RECURSOS DO FUNDO NACIONAL DE SEGURANÇA PÚBLICA - FNSP -	27.380.888,39
1.7.1.8.99.0.0.00	OUTRAS TRANSFERÊNCIAS DA UNIÃO	56.459.152,27
1.7.1.8.99.1.1.00	OUTRAS TRANSFERÊNCIAS DA UNIÃO - PRINCIPAL	56.459.152,27
1.7.1.8.99.1.1.01	OUTRAS TRANSFERÊNCIAS DA UNIÃO - PRINCIPAL	56.459.152,27
1.7.3.0.00.0.0.00	TRANSFERÊNCIAS DOS MUNICÍPIOS E DE SUAS ENTIDADES	721.200,00
1.7.3.8.00.0.0.00	TRANSFERÊNCIAS DOS MUNICÍPIOS - ESPECÍFICAS DE ESTADOS, DF E MUNICÍPIOS	721.200,00
1.7.3.8.10.9.1.00	OUTRAS TRANSFERÊNCIAS DE CONVÊNIO DOS MUNICÍPIOS - PRINCIPAL	721.200,00
1.7.3.8.10.9.1.01	OUTRAS TRANSFERÊNCIAS DE CONVÊNIO DOS MUNICÍPIOS - PRINCIPAL	721.200,00
1.7.4.0.00.0.0.00	TRANSFERÊNCIAS DE INSTITUIÇÕES PRIVADAS	310.436,65
1.7.4.8.00.0.0.00	TRANSFERÊNCIAS DE INSTITUIÇÕES PRIVADAS - ESPECÍFICAS DE ESTADOS, DF E MUNICÍPIOS	310.436,65
1.7.4.8.01.0.0.00	TRANSFERÊNCIAS DE CONVÊNIO DE INSTITUIÇÕES PRIVADAS PARA EST/DF/MUN	310.436,65
1.7.4.8.01.9.1.00	OUTRAS TRANSFERÊNCIAS DE CONVÊNIO DE INSTITUIÇÕES PRIVADAS - PRINCIPAL	310.436,65
1.7.4.8.01.9.1.01	OUTRAS TRANSFERÊNCIAS DE CONVÊNIO DE INSTITUIÇÕES PRIVADAS - PRINCIPAL	310.436,65
1.7.5.0.00.0.0.00	TRANSFERÊNCIAS DE OUTRAS INSTITUIÇÕES PÚBLICAS	2.613.161.906,03
1.7.5.8.00.0.0.00	TRANSFERÊNCIAS DE OUTRAS INSTITUIÇÕES PÚBLICAS - ESPECÍFICAS DE ESTADOS, DF E	2.613.161.906,03
1.7.5.8.01.0.0.00	TRANSFERÊNCIAS DE RECURSOS DO FUNDO DE MANUTENÇÃO E DESENVOLVIMENTO DA	2.613.161.906,03
1.7.5.8.01.1.1.00	TRANSFERÊNCIAS DE RECURSOS DO FUNDO DE MANUTENÇÃO E DESENVOLVIMENTO DA	2.613.161.906,03
1.7.5.8.01.1.1.01	TRANSFERÊNCIAS DE RECURSOS DO FUNDO DE MANUTENÇÃO E DESENVOLVIMENTO DA	2.613.161.906,03
1.9.0.0.00.0.0.00	OUTRAS RECEITAS CORRENTES	939.657.704,44
1.9.1.0.00.0.0.00	MULTAS ADMINISTRATIVAS, CONTRATUAIS E JUDICIAIS	184.647.792,22
1.9.1.0.01.0.0.00	MULTAS PREVISTAS EM LEGISLAÇÃO ESPECÍFICA	179.615.456,55
1.9.1.0.01.1.1.00	MULTAS PREVISTAS EM LEGISLAÇÃO ESPECÍFICA - PRINCIPAL	110.458.660,92
1.9.1.0.01.1.1.01	MULTAS PREVISTAS EM LEGISLAÇÃO ESPECÍFICA - PRINCIPAL - AUTO DE INFRAÇÃO	110.409.026,56
1.9.1.0.01.1.1.03	MULTAS PREVISTAS EM LEGISLAÇÃO ESPECÍFICA - PRINCIPAL - OUTRAS	49.634,36
1.9.1.0.01.1.2.00	MULTAS PREVISTAS EM LEGISLAÇÃO ESPECÍFICA - MULTAS E JUROS	22.652.792,91
1.9.1.0.01.1.2.01	MULTAS PREVISTAS EM LEGISLAÇÃO ESPECÍFICA - MULTAS E JUROS	22.652.792,91
1.9.1.0.01.1.3.00	MULTAS PREVISTAS EM LEGISLAÇÃO ESPECÍFICA - DÍVIDA ATIVA	15.650.802,69
1.9.1.0.01.1.3.01	MULTAS PREVISTAS EM LEGISLAÇÃO ESPECÍFICA - DÍVIDA ATIVA	15.650.802,69
1.9.1.0.01.1.4.00	MULTAS PREVISTAS EM LEGISLAÇÃO ESPECÍFICA - DÍVIDA ATIVA - MULTAS E JUROS	30.853.200,03
1.9.1.0.01.1.4.01	MULTAS PREVISTAS EM LEGISLAÇÃO ESPECÍFICA - DÍVIDA ATIVA - MULTAS E JUROS	30.853.200,03
1.9.1.0.04.0.0.00	MULTAS PREVISTAS NA LEGISLAÇÃO SOBRE DEFESA DOS DIREITOS DIFUSOS	2.690.575,78
1.9.1.0.04.1.1.00	MULTAS PREVISTAS NA LEGISLAÇÃO SOBRE DEFESA DOS DIREITOS DIFUSOS - PRINCIPAL	2.690.575,78
1.9.1.0.04.1.1.01	MULTAS PREVISTAS NA LEGISLAÇÃO SOBRE DEFESA DOS DIREITOS DIFUSOS - PRINCIPAL	2.690.575,78
1.9.1.0.06.0.0.00	MULTAS POR DANOS AMBIENTAIS	486.608,32
1.9.1.0.06.1.1.00	MULTAS ADMINISTRATIVAS POR DANOS AMBIENTAIS - PRINCIPAL	486.608,32
1.9.1.0.06.1.1.01	MULTAS ADMINISTRATIVAS POR DANOS AMBIENTAIS - PRINCIPAL	486.608,32
1.9.1.0.07.0.0.00	MULTAS APLICADAS PELOS TRIBUNAIS DE CONTAS	1.710.606,93
1.9.1.0.07.1.1.00	MULTAS APLICADAS PELOS TRIBUNAIS DE CONTAS - PRINCIPAL	1.710.606,93
1.9.1.0.07.1.1.01	MULTAS APLICADAS PELOS TRIBUNAIS DE CONTAS - PRINCIPAL	1.710.606,93
1.9.1.0.09.0.0.00	MULTAS E JUROS PREVISTOS EM CONTRATOS	144.544,64
1.9.1.0.09.1.1.00	MULTAS E JUROS PREVISTOS EM CONTRATOS - PRINCIPAL	144.544,64
1.9.1.0.09.1.1.01	MULTAS E JUROS PREVISTOS EM CONTRATOS - PRINCIPAL	144.544,64
1.9.2.0.00.0.0.00	INDENIZAÇÕES, RESTITUIÇÕES E RESSARCIMENTOS	49.014.207,31
1.9.2.1.00.0.0.00	INDENIZAÇÕES	631.483,70
1.9.2.1.01.0.0.00	INDENIZAÇÕES POR DANOS CAUSADOS AO PATRIMÔNIO PÚBLICO	1.187,17
1.9.2.1.01.1.1.00	INDENIZAÇÕES POR DANOS CAUSADOS AO PATRIMÔNIO PÚBLICO - PRINCIPAL	1.187,17
1.9.2.1.01.1.1.01	INDENIZAÇÕES POR DANOS CAUSADOS AO PATRIMÔNIO PÚBLICO - PRINCIPAL	1.187,17
1.9.2.1.03.0.0.00	INDENIZAÇÃO POR SINISTRO	182.908,37
1.9.2.1.03.1.1.00	INDENIZAÇÃO POR SINISTRO - PRINCIPAL	182.908,37
1.9.2.1.03.1.1.01	INDENIZAÇÃO POR SINISTRO - PRINCIPAL	182.908,37
1.9.2.1.99.0.0.00	OUTRAS INDENIZAÇÕES	447.388,16
1.9.2.1.99.1.1.00	OUTRAS INDENIZAÇÕES - PRINCIPAL	447.388,16
1.9.2.1.99.1.1.01	OUTRAS INDENIZAÇÕES - PRINCIPAL	447.388,16
1.9.2.2.00.0.0.00	RESTITUIÇÕES	22.390.971,60
1.9.2.2.01.0.0.00	RESTITUIÇÃO DE CONVÊNIO	155.341,64
1.9.2.2.01.1.1.00	RESTITUIÇÃO DE CONVÊNIO - PRIMÁRIAS - PRINCIPAL	155.341,64
1.9.2.2.01.1.1.01	RESTITUIÇÃO DE CONVÊNIO - PRIMÁRIAS - PRINCIPAL	155.341,64
1.9.2.2.02.0.0.00	RESTITUIÇÃO DE BENEFÍCIOS NÃO DESEMBOLSADOS	5.656.583,27
1.9.2.2.02.1.1.00	RESTITUIÇÃO DE BENEFÍCIOS NÃO DESEMBOLSADOS - PRINCIPAL	5.656.583,27
1.9.2.2.02.1.1.01	RESTITUIÇÃO DE BENEFÍCIOS NÃO DESEMBOLSADOS - PRINCIPAL	5.656.583,27
1.9.2.2.06.0.0.00	RESTITUIÇÃO DE DESPESAS DE EXERCÍCIOS ANTERIORES	16.579.046,69
1.9.2.2.06.1.1.00	RESTITUIÇÃO DE DESPESAS DE EXERCÍCIOS ANTERIORES - PRINCIPAL	16.579.046,69
1.9.2.2.06.1.1.01	RESTITUIÇÃO DE DESPESAS DE EXERCÍCIOS ANTERIORES - PRINCIPAL	16.579.046,69
1.9.2.8.00.0.0.00	INDENIZAÇÕES, RESTITUIÇÕES E RESSARCIMENTOS - ESPECÍFICAS PARA ESTADOS/DF/MUNICÍPIOS	25.991.752,01
1.9.2.8.01.0.0.00	INDENIZAÇÕES - ESPECÍFICAS PARA ESTADOS/DF/MUNICÍPIOS	172.183,86
1.9.2.8.01.1.1.00	INDENIZAÇÕES - ESPECÍFICAS PARA ESTADOS/DF/MUNICÍPIOS - PRINCIPAL	172.183,86
1.9.2.8.01.1.1.01	INDENIZAÇÕES - ESPECÍFICAS PARA ESTADOS/DF/MUNICÍPIOS - PRINCIPAL	172.183,86
1.9.2.8.02.0.0.00	RESTITUIÇÕES - ESPECÍFICAS PARA ESTADOS/DF/MUNICÍPIOS	8.274.304,54
1.9.2.8.02.9.1.00	OUTRAS RESTITUIÇÕES - ESPECÍFICAS PARA ESTADOS/DF/MUNICÍPIOS - NÃO ESPECIFICADAS	8.274.304,54
1.9.2.8.02.9.1.01	OUTRAS RESTITUIÇÕES - ESPECÍFICAS PARA ESTADOS/DF/MUNICÍPIOS - NÃO ESPECIFICADAS	8.274.304,54
1.9.2.8.03.0.0.00	RESSARCIMENTOS - ESPECÍFICAS PARA ESTADOS/DF/MUNICÍPIOS	17.545.263,61
1.9.2.8.03.1.1.00	RESSARCIMENTO - ESPECÍFICAS PARA ESTADOS/DF/MUNICÍPIOS - PRINCIPAL	17.545.263,61
1.9.2.8.03.1.1.01	RESSARCIMENTO - ESPECÍFICAS PARA ESTADOS/DF/MUNICÍPIOS - PRINCIPAL - DESPESA COM	17.545.263,61
1.9.9.0.00.0.0.00	DEMAIS RECEITAS CORRENTES	705.995.704,91
1.9.9.0.12.0.0.00	ENCARGOS LEGAIS PELA INSCRIÇÃO EM DÍVIDA ATIVA E RECEITAS DE ÔNUS DE SUCUMBÊNCIA	203.837,75
1.9.9.0.12.2.1.00	ÔNUS DE SUCUMBÊNCIA - PRINCIPAL	203.837,75
1.9.9.0.12.2.1.01	ÔNUS DE SUCUMBÊNCIA - PRINCIPAL	203.837,75
1.9.9.0.99.0.0.00	OUTRAS RECEITAS	705.791.867,16
1.9.9.0.99.1.1.00	OUTRAS RECEITAS - PRIMÁRIAS - PRINCIPAL	643.013.464,49
1.9.9.0.99.1.1.01	OUTRAS RECEITAS - PRIMÁRIAS - PRINCIPAL	629.616.300,97
1.9.9.0.99.1.1.02	OUTRAS RECEITAS - PRIMÁRIAS - RECEITAS INCIDENTES SOBRE OS EMOLUMENTOS	13.397.163,52
1.9.9.0.99.1.2.00	OUTRAS RECEITAS - PRIMÁRIAS - MULTAS E JUROS	464.454,53



# ESPECIFICAÇÃO DA RECEITA DO TESOUREO ESTADUAL E DAS ENTIDADES SUPERVISIONADAS

ESTADO DE PERNAMBUCO  
SECRETARIA DA FAZENDA  
COORDENAÇÃO DE CONTROLE DO TESOUREO ESTADUAL  
CONTADORIA GERAL DO ESTADO

EXERCÍCIO 2021

QUADRO 20

R\$1,00

CÓDIGO	ESPECIFICAÇÃO	VALOR
1.9.9.0.99.1.2.01	OUTRAS RECEITAS - PRIMÁRIAS - MULTAS E JUROS	464.454,53
1.9.9.0.99.1.3.00	OUTRAS RECEITAS - PRIMÁRIAS - DÍVIDA ATIVA	150.197,51
1.9.9.0.99.1.3.01	OUTRAS RECEITAS - PRIMÁRIAS - DÍVIDA ATIVA	150.197,51
1.9.9.0.99.1.4.00	OUTRAS RECEITAS - PRIMÁRIAS - DÍVIDA ATIVA - MULTAS E JUROS	1.712.331,96
1.9.9.0.99.1.4.01	OUTRAS RECEITAS - PRIMÁRIAS - DÍVIDA ATIVA - MULTAS E JUROS	1.712.331,96
1.9.9.0.99.2.1.00	OUTRAS RECEITAS - FINANCEIRAS - PRINCIPAL	60.424.627,96
1.9.9.0.99.2.1.01	OUTRAS RECEITAS - FINANCEIRAS - PRINCIPAL - RECEITA PELA ADMINISTRAÇÃO DOS DEPÓSITOS	60.424.627,96
1.9.9.0.99.2.2.00	OUTRAS RECEITAS - FINANCEIRAS - MULTAS E JUROS	26.790,71
1.9.9.0.99.2.2.01	OUTRAS RECEITAS - FINANCEIRAS - MULTAS E JUROS	26.790,71
2.0.0.0.00.0.0.00	RECEITAS DE CAPITAL	714.483.705,82
2.1.0.0.00.0.0.00	OPERAÇÕES DE CRÉDITO	375.711.309,26
2.1.1.0.00.0.0.00	OPERAÇÕES DE CRÉDITO - MERCADO INTERNO	247.153.394,70
2.1.1.2.00.0.0.00	OPERAÇÕES DE CRÉDITO CONTRATUAIS - MERCADO INTERNO	247.153.394,70
2.1.1.2.00.1.1.00	OPERAÇÕES DE CRÉDITO CONTRATUAIS - MERCADO INTERNO - PRINCIPAL	247.153.394,70
2.1.1.2.00.1.1.01	OPERAÇÕES DE CRÉDITO CONTRATUAIS - MERCADO INTERNO - PRINCIPAL	247.153.394,70
2.1.2.0.00.0.0.00	OPERAÇÕES DE CRÉDITO - MERCADO EXTERNO	128.557.914,56
2.1.2.2.00.0.0.00	OPERAÇÕES DE CRÉDITO CONTRATUAIS - MERCADO EXTERNO	128.557.914,56
2.1.2.2.00.1.1.00	OPERAÇÕES DE CRÉDITO CONTRATUAIS - MERCADO EXTERNO - PRINCIPAL	128.557.914,56
2.1.2.2.00.1.1.01	OPERAÇÕES DE CRÉDITO CONTRATUAIS - MERCADO EXTERNO - PRINCIPAL	128.557.914,56
2.2.0.0.00.0.0.00	ALIENAÇÃO DE BENS	1.460.961,02
2.2.1.0.00.0.0.00	ALIENAÇÃO DE BENS MÓVEIS	288.455,99
2.2.1.3.00.0.0.00	ALIENAÇÃO DE BENS MÓVEIS E SEMOVENTES	288.455,99
2.2.1.3.00.1.1.00	ALIENAÇÃO DE BENS MÓVEIS E SEMOVENTES - PRINCIPAL	288.455,99
2.2.1.3.00.1.1.01	ALIENAÇÃO DE BENS MÓVEIS E SEMOVENTES - PRINCIPAL - VEÍCULOS	288.455,99
2.2.2.0.00.0.0.00	ALIENAÇÃO DE BENS IMÓVEIS	1.172.505,03
2.2.2.0.00.1.1.00	ALIENAÇÃO DE BENS IMÓVEIS - PRINCIPAL	1.172.505,03
2.2.2.0.00.1.1.01	ALIENAÇÃO DE BENS IMÓVEIS - PRINCIPAL	1.172.505,03
2.3.0.0.00.0.0.00	AMORTIZAÇÃO DE EMPRÉSTIMOS	1.800.000,00
2.3.0.0.06.0.0.00	AMORTIZAÇÃO DE EMPRÉSTIMOS CONTRATUAIS	1.800.000,00
2.3.0.0.06.1.1.00	AMORTIZAÇÃO DE EMPRÉSTIMOS CONTRATUAIS - PRINCIPAL	1.800.000,00
2.3.0.0.06.1.1.01	AMORTIZAÇÃO DE EMPRÉSTIMOS CONTRATUAIS - PRINCIPAL	1.800.000,00
2.4.0.0.00.0.0.00	TRANSFERÊNCIAS DE CAPITAL	204.852.925,07
2.4.1.0.00.0.0.00	TRANSFERÊNCIAS DA UNIÃO E DE SUAS ENTIDADES	204.365.425,07
2.4.1.8.00.0.0.00	TRANSFERÊNCIAS DA UNIÃO - ESPECÍFICAS DE ESTADOS, DF E MUNICÍPIOS	204.365.425,07
2.4.1.8.04.0.0.00	TRANSFERÊNCIAS DE RECURSOS DO SISTEMA ÚNICO DE SAÚDE - SUS - FUNDO A FUNDO - BLOCO	32.207.785,00
2.4.1.8.04.2.1.00	TRANSFERÊNCIAS DE RECURSOS DO SISTEMA ÚNICO DE SAÚDE - SUS DESTINADOS À ATENÇÃO	20.782.279,00
2.4.1.8.04.2.1.01	TRANSFERÊNCIAS DE RECURSOS DO SISTEMA ÚNICO DE SAÚDE - SUS DESTINADOS À ATENÇÃO	20.782.279,00
2.4.1.8.04.9.1.00	OUTRAS TRANSFERÊNCIAS DE RECURSOS DO SISTEMA ÚNICO DE SAÚDE - SUS, NÃO DETALHADAS	11.425.506,00
2.4.1.8.04.9.1.01	OUTRAS TRANSFERÊNCIAS DE RECURSOS DO SISTEMA ÚNICO DE SAÚDE - SUS, NÃO DETALHADAS	11.425.506,00
2.4.1.8.05.0.0.00	TRANSFERÊNCIAS DE RECURSOS DESTINADOS A PROGRAMAS DE EDUCAÇÃO	22.920.808,80
2.4.1.8.05.1.1.00	PROG. DE APOIO AO TRANSP. ESCOLAR PARA EDUCAÇÃO BÁSICA - CAMINHO DA ESCOLA -	22.920.808,80
2.4.1.8.05.1.1.01	PROG. DE APOIO AO TRANSP. ESCOLAR PARA EDUCAÇÃO BÁSICA - CAMINHO DA ESCOLA -	22.920.808,80
2.4.1.8.10.1.1.00	TRANSFERÊNCIAS DE CONVÊNIO DA UNIÃO PARA O SISTEMA ÚNICO DE SAÚDE - SUS - PRINCIPAL	1.178.800,00
2.4.1.8.10.1.1.02	TRANSFERÊNCIAS DE CONVÊNIO DA UNIÃO PARA O SISTEMA ÚNICO DE SAÚDE - SUS - PRINCIPAL	1.178.800,00
2.4.1.8.10.2.1.00	TRANSFERÊNCIAS DE CONVÊNIO DA UNIÃO DESTINADAS A PROGRAMAS DE EDUCAÇÃO - PRINCIPAL	14.586.559,77
2.4.1.8.10.2.1.01	TRANSFERÊNCIAS DE CONVÊNIO DA UNIÃO DESTINADAS A PROGRAMAS DE EDUCAÇÃO - PRINCIPAL	14.586.559,77
2.4.1.8.10.9.1.00	OUTRAS TRANSFERÊNCIAS DE CONVÊNIO DA UNIÃO - PRINCIPAL	131.318.493,00
2.4.1.8.10.9.1.01	OUTRAS TRANSFERÊNCIAS DE CONVÊNIO DA UNIÃO - PRINCIPAL	131.318.493,00
2.4.1.8.99.0.0.00	OUTRAS TRANSFERÊNCIAS DA UNIÃO	2.152.978,50
2.4.1.8.99.1.1.00	OUTRAS TRANSFERÊNCIAS DA UNIÃO - PRINCIPAL	2.152.978,50
2.4.1.8.99.1.1.01	OUTRAS TRANSFERÊNCIAS DA UNIÃO - PRINCIPAL	2.152.978,50
2.4.3.0.00.0.0.00	TRANSFERÊNCIAS DOS MUNICÍPIOS E DE SUAS ENTIDADES	487.500,00
2.4.3.8.00.0.0.00	TRANSFERÊNCIAS DOS MUNICÍPIOS E DE SUAS ENTIDADES	487.500,00
2.4.3.8.10.9.1.00	OUTRAS TRANSFERÊNCIAS DE CONVÊNIO DOS MUNICÍPIOS - PRINCIPAL	487.500,00
2.4.3.8.10.9.1.01	OUTRAS TRANSFERÊNCIAS DE CONVÊNIO DOS MUNICÍPIOS - PRINCIPAL	487.500,00
2.9.0.0.00.0.0.00	OUTRAS RECEITAS DE CAPITAL	130.658.510,47
2.9.9.0.00.0.0.00	DEMAIS RECEITAS DE CAPITAL	130.658.510,47
2.9.9.0.00.1.1.00	DEMAIS RECEITAS DE CAPITAL - PRINCIPAL	130.658.510,47
2.9.9.0.00.1.1.01	DEMAIS RECEITAS DE CAPITAL - PRINCIPAL	130.658.510,47
7.0.0.0.00.0.0.00	RECEITAS CORRENTES - INTRAORÇAMENTÁRIAS	2.897,74
7.1.0.0.00.0.0.00	RECEITAS CORRENTES	2.897,74
7.1.2.0.00.0.0.00	TAXAS	2.897,74
7.1.2.2.00.0.0.00	TAXAS PELA PRESTAÇÃO DE SERVIÇOS	384,58
7.1.2.2.02.0.0.00	EMOLUMENTOS E CUSTAS JUDICIAIS	384,58
7.1.2.2.02.1.1.00	EMOLUMENTOS E CUSTAS JUDICIAIS - PRINCIPAL	384,58
7.1.2.2.02.1.1.03	EMOLUMENTOS E CUSTAS JUDICIAIS - PRINCIPAL - CUSTAS JUDICIAIS	384,58
7.1.2.8.00.0.0.00	TAXAS - ESPECÍFICAS DE ESTADOS, DF E MUNICÍPIOS	2.513,16
7.1.2.8.02.0.0.00	TAXAS PELA PRESTAÇÃO DE SERVIÇOS	2.513,16
7.1.2.8.02.2.1.00	TAXAS EXTRAJUDICIAIS - PRINCIPAL	2.513,16
7.1.2.8.02.2.1.01	TAXAS EXTRAJUDICIAIS - PRINCIPAL - TAXA SOBRE A PRESTAÇÃO DE SERVIÇOS NOTORIAIS OU	2.513,16
9.0.0.0.00.0.0.00	RECEITAS CORRENTES - DEDUÇÃO FUNDEB	(5.066.778.568,66)
9.1.0.0.00.0.0.00	IMPOSTOS, TAXAS E CONTRIBUIÇÕES DE MELHORIA - DEDUÇÃO FUNDEB	(3.349.738.314,45)
9.1.1.0.00.0.0.00	IMPOSTOS - DEDUÇÃO FUNDEB	(3.349.738.314,45)
9.1.1.8.00.0.0.00	IMPOSTOS ESPECÍFICOS DE ESTADOS, DF E MUNICÍPIOS - DEDUÇÃO FUNDEB	(3.349.738.314,45)
9.1.1.8.01.0.0.00	IMPOSTOS SOBRE O PATRIMÔNIO PARA ESTADOS/DF/MUNICÍPIOS - DEDUÇÃO FUNDEB	(172.297.061,73)
9.1.1.8.01.2.1.00	IMPOSTO SOBRE A PROPRIEDADE DE VEÍCULOS AUTOMOTORES - DEDUÇÃO FUNDEB	(145.575.358,57)
9.1.1.8.01.2.1.01	IMPOSTO SOBRE A PROPRIEDADE DE VEÍCULOS AUTOMOTORES - DEDUÇÃO FUNDEB	(145.575.358,57)
9.1.1.8.01.3.1.00	IMPOSTO SOBRE TRANSMISSÃO "CAUSA MORTIS" E DOAÇÃO DE BENS E DIREITOS - DEDUÇÃO	(26.721.703,16)
9.1.1.8.01.3.1.01	IMPOSTO SOBRE TRANSMISSÃO "CAUSA MORTIS" E DOAÇÃO DE BENS E DIREITOS - DEDUÇÃO	(26.721.703,16)
9.1.1.8.02.0.0.00	IMPOSTOS SOBRE A PRODUÇÃO, CIRCULAÇÃO DE MERCADORIAS E SERVIÇOS - DEDUÇÃO FUNDEB	(3.177.441.252,72)
9.1.1.8.02.1.1.00	IMPOSTO SOBRE OPERAÇÕES RELATIVAS À CIRCULAÇÃO DE MERCADORIAS E SOBRE PRESTAÇÕES	(3.177.441.252,72)
9.1.1.8.02.1.1.01	IMPOSTO SOBRE OPERAÇÕES RELATIVAS À CIRCULAÇÃO DE MERCADORIAS E SOBRE PRESTAÇÕES	(3.177.441.252,72)
9.7.0.0.00.0.0.00	TRANSFERÊNCIAS CORRENTES - DEDUÇÃO FUNDEB	(1.717.040.254,21)
9.7.1.0.00.0.0.00	TRANSFERÊNCIAS DA UNIÃO E DE SUAS ENTIDADES - DEDUÇÃO FUNDEB	(1.717.040.254,21)



# ESPECIFICAÇÃO DA RECEITA DO TESOURO ESTADUAL E DAS ENTIDADES SUPERVISIONADAS

ESTADO DE PERNAMBUCO  
SECRETARIA DA FAZENDA  
COORDENAÇÃO DE CONTROLE DO TESOURO ESTADUAL  
CONTADORIA GERAL DO ESTADO

EXERCÍCIO 2021

QUADRO 20

R\$1,00

CÓDIGO	ESPECIFICAÇÃO	VALOR
9.7.1.8.00.0.0.00	TRANSFERÊNCIAS DA UNIÃO - ESPECÍFICAS DE ESTADOS, DF E MUNICÍPIOS - DEDUÇÃO FUNDEB	(1.717.040.254,21)
9.7.1.8.01.0.0.00	PARTICIPAÇÃO NA RECEITA DA UNIÃO - DEDUÇÃO FUNDEB	(1.717.040.254,21)
9.7.1.8.01.1.1.00	COTA-PARTE DO FUNDO DE PARTICIPAÇÃO DOS ESTADOS E DO DISTRITO FEDERAL - DEDUÇÃO	(1.705.210.858,66)
9.7.1.8.01.1.1.01	COTA-PARTE DO FUNDO DE PARTICIPAÇÃO DOS ESTADOS E DO DISTRITO FEDERAL - FPE -	(1.705.210.858,66)
9.7.1.8.01.6.1.00	COTA-PARTE DO IMPOSTO SOBRE PRODUTOS INDUSTRIALIZADOS ESTADOS EXPORTADORES DE	(11.829.395,55)
9.7.1.8.01.6.1.01	COTA-PARTE DO IMPOSTO SOBRE PRODUTOS INDUSTRIALIZADOS - ESTADOS EXPORTADORES DE	(11.829.395,55)
<b>ADMINISTRAÇÃO INDIRETA</b>		
<b>00201</b>	<b>FUNDO ESTADUAL DE DEFESA DOS DIREITOS DA CRIANÇA E DO ADOLESCENTE</b>	
	RECEITA	858.771,99
1.0.0.0.00.0.0.00	RECEITAS CORRENTES	618.213,07
1.3.0.0.00.0.0.00	RECEITA PATRIMONIAL	24.918,31
1.3.2.0.00.0.0.00	VALORES MOBILIÁRIOS	24.918,31
1.3.2.1.00.0.0.00	JUROS E CORREÇÕES MONETÁRIAS	24.918,31
1.3.2.1.00.1.1.00	REMUNERAÇÃO DE DEPÓSITOS BANCÁRIOS - PRINCIPAL	24.918,31
1.3.2.1.00.1.1.01	REMUNERAÇÃO DE DEPÓSITOS BANCÁRIOS - PRINCIPAL	24.918,31
1.9.0.0.00.0.0.00	OUTRAS RECEITAS CORRENTES	593.294,76
1.9.2.0.00.0.0.00	INDENIZAÇÕES, RESTITUIÇÕES E RESSARCIMENTOS	101.608,12
1.9.2.1.00.0.0.00	INDENIZAÇÕES	96.000,00
1.9.2.1.99.0.0.00	OUTRAS INDENIZAÇÕES	96.000,00
1.9.2.1.99.1.1.00	OUTRAS INDENIZAÇÕES - PRINCIPAL	96.000,00
1.9.2.1.99.1.1.01	OUTRAS INDENIZAÇÕES - PRINCIPAL	96.000,00
1.9.2.2.00.0.0.00	RESTITUIÇÕES	5.608,12
1.9.2.2.01.0.0.00	RESTITUIÇÃO DE CONVÊNIO	1.433,20
1.9.2.2.01.1.1.00	RESTITUIÇÃO DE CONVÊNIO - PRIMÁRIAS - PRINCIPAL	1.433,20
1.9.2.2.01.1.1.01	RESTITUIÇÃO DE CONVÊNIO - PRIMÁRIAS - PRINCIPAL	1.433,20
1.9.2.2.06.0.0.00	RESTITUIÇÃO DE DESPESAS DE EXERCÍCIOS ANTERIORES	4.174,92
1.9.2.2.06.1.1.00	RESTITUIÇÃO DE DESPESAS DE EXERCÍCIOS ANTERIORES - PRINCIPAL	4.174,92
1.9.2.2.06.1.1.01	RESTITUIÇÃO DE DESPESAS DE EXERCÍCIOS ANTERIORES - PRINCIPAL	4.174,92
1.9.9.0.00.0.0.00	DEMAIS RECEITAS CORRENTES	491.686,64
1.9.9.0.99.0.0.00	OUTRAS RECEITAS	491.686,64
1.9.9.0.99.1.1.00	OUTRAS RECEITAS - PRIMÁRIAS - PRINCIPAL	472.778,42
1.9.9.0.99.1.1.01	OUTRAS RECEITAS - PRIMÁRIAS - PRINCIPAL	472.778,42
1.9.9.0.99.1.2.00	OUTRAS RECEITAS - PRIMÁRIAS - MULTAS E JUROS	18.908,22
1.9.9.0.99.1.2.01	OUTRAS RECEITAS - PRIMÁRIAS - MULTAS E JUROS	18.908,22
2.0.0.0.00.0.0.00	RECEITAS DE CAPITAL	240.558,92
2.4.0.0.00.0.0.00	TRANSFERÊNCIAS DE CAPITAL	240.558,92
2.4.4.0.00.0.0.00	TRANSFERÊNCIAS DE INSTITUIÇÕES PRIVADAS	235.418,92
2.4.4.8.00.0.0.00	TRANSFERÊNCIAS DE INSTITUIÇÕES PRIVADAS - ESPECÍFICAS DE ESTADOS, DF E MUNICÍPIOS	235.418,92
2.4.4.8.10.1.1.00	OUTRAS TRANSFERÊNCIAS DE INSTITUIÇÕES PRIVADAS - PRINCIPAL	235.418,92
2.4.4.8.10.1.1.02	OUTRAS TRANSFERÊNCIAS DE INSTITUIÇÕES PRIVADAS - PRINCIPAL - OUTRAS	235.418,92
2.4.7.0.00.0.0.00	TRANSFERÊNCIAS DE PESSOAS FÍSICAS	5.140,00
2.4.7.8.00.0.0.00	TRANSFERÊNCIAS DE PESSOAS FÍSICAS - ESPECÍFICAS DE ESTADOS, DF E MUNICÍPIOS	5.140,00
2.4.7.8.01.0.0.00	TRANSFERÊNCIAS DE PESSOAS FÍSICAS	5.140,00
2.4.7.8.01.9.1.00	OUTRAS TRANSFERÊNCIAS DE PESSOAS FÍSICAS NÃO ESPECIFICADAS ANTERIORMENTE -	5.140,00
2.4.7.8.01.9.1.01	OUTRAS TRANSFERÊNCIAS DE PESSOAS FÍSICAS NÃO ESPECIFICADAS ANTERIORMENTE -	5.140,00
<b>00203</b>	<b>FUNDO ESTADUAL DE ASSISTENCIA SOCIAL - FEAS</b>	
	RECEITA	6.126.382,47
1.0.0.0.00.0.0.00	RECEITAS CORRENTES	6.126.382,47
1.3.0.0.00.0.0.00	RECEITA PATRIMONIAL	159.672,80
1.3.2.0.00.0.0.00	VALORES MOBILIÁRIOS	159.672,80
1.3.2.1.00.0.0.00	JUROS E CORREÇÕES MONETÁRIAS	159.672,80
1.3.2.1.00.1.1.00	REMUNERAÇÃO DE DEPÓSITOS BANCÁRIOS - PRINCIPAL	159.672,80
1.3.2.1.00.1.1.01	REMUNERAÇÃO DE DEPÓSITOS BANCÁRIOS - PRINCIPAL	159.672,80
1.7.0.0.00.0.0.00	TRANSFERÊNCIAS CORRENTES	4.017.230,08
1.7.1.0.00.0.0.00	TRANSFERÊNCIAS DA UNIÃO E DE SUAS ENTIDADES	4.017.230,08
1.7.1.8.00.0.0.00	TRANSFERÊNCIAS DA UNIÃO - ESPECÍFICAS DE ESTADOS, DF E MUNICÍPIOS	4.017.230,08
1.7.1.8.10.0.0.00	TRANSFERÊNCIAS DE CONVÊNIO DA UNIÃO E DE SUAS ENTIDADES	4.017.230,08
1.7.1.8.10.3.1.00	TRANSFERÊNCIAS DE CONVÊNIO DA UNIÃO DESTINADAS A PROGRAMAS DE ASSISTÊNCIA SOCIAL -	4.017.230,08
1.7.1.8.10.3.1.01	TRANSFERÊNCIAS DE CONVÊNIO DA UNIÃO DESTINADAS A PROGRAMAS DE ASSISTÊNCIA SOCIAL -	4.017.230,08
1.9.0.0.00.0.0.00	OUTRAS RECEITAS CORRENTES	1.949.479,59
1.9.2.0.00.0.0.00	INDENIZAÇÕES, RESTITUIÇÕES E RESSARCIMENTOS	1.949.479,59
1.9.2.2.00.0.0.00	RESTITUIÇÕES	1.949.479,59
1.9.2.2.01.0.0.00	RESTITUIÇÃO DE CONVÊNIO	1.949.245,82
1.9.2.2.01.1.1.00	RESTITUIÇÃO DE CONVÊNIO - PRIMÁRIAS - PRINCIPAL	1.949.245,82
1.9.2.2.01.1.1.01	RESTITUIÇÃO DE CONVÊNIO - PRIMÁRIAS - PRINCIPAL	1.949.245,82
1.9.2.2.06.0.0.00	RESTITUIÇÃO DE DESPESAS DE EXERCÍCIOS ANTERIORES	233,77
1.9.2.2.06.1.1.00	RESTITUIÇÃO DE DESPESAS DE EXERCÍCIOS ANTERIORES - PRINCIPAL	233,77
1.9.2.2.06.1.1.01	RESTITUIÇÃO DE DESPESAS DE EXERCÍCIOS ANTERIORES - PRINCIPAL	233,77
<b>00205</b>	<b>FUNDO DE PRODUÇÃO PENITENCIÁRIA - FPP</b>	
	RECEITA	500,00
1.0.0.0.00.0.0.00	RECEITAS CORRENTES	500,00
1.4.0.0.00.0.0.00	RECEITA AGROPECUÁRIA	500,00
1.4.0.0.00.1.1.00	RECEITA AGROPECUÁRIA - PRINCIPAL	500,00
1.4.0.0.00.1.1.02	RECEITA AGROPECUÁRIA - PRINCIPAL - PRODUÇÃO ANIMAL E DERIVADOS	500,00
<b>00210</b>	<b>FUNDO FINANCEIRO DE APOSENTADORIAS E PENSÕES DOS SERVIDORES DO ESTADO DE</b>	
	RECEITA	5.630.570.146,88
1.0.0.0.00.0.0.00	RECEITAS CORRENTES	1.395.040.681,18
1.2.0.0.00.0.0.00	CONTRIBUIÇÕES	1.348.850.842,91
1.2.1.0.00.0.0.00	CONTRIBUIÇÕES SOCIAIS	1.348.850.842,91





# ESPECIFICAÇÃO DA RECEITA DO TESOUREO ESTADUAL E DAS ENTIDADES SUPERVISIONADAS

ESTADO DE PERNAMBUCO  
SECRETARIA DA FAZENDA  
COORDENAÇÃO DE CONTROLE DO TESOUREO ESTADUAL  
CONTADORIA GERAL DO ESTADO

EXERCÍCIO 2021

QUADRO 20

R\$1,00

CÓDIGO	ESPECIFICAÇÃO	VALOR
1.2.1.8.00.0.0.00	CONTRIBUIÇÕES SOCIAIS ESPECÍFICAS DE ESTADOS, DF E MUNICÍPIOS	1.348.850.842,91
1.2.1.8.01.0.0.00	CONTRIBUIÇÃO DO SERVIDOR CIVIL PARA O PLANO DE SEGURIDADE SOCIAL - CPSSS - ESPECÍFICO	995.965.056,87
1.2.1.8.01.1.1.00	CPSSS - SERVIDOR CIVIL ATIVO - PRINCIPAL	816.346.049,33
1.2.1.8.01.1.1.01	CPSSS - SERVIDOR CIVIL ATIVO - PRINCIPAL	816.346.049,33
1.2.1.8.01.2.1.00	CPSSS DO SERVIDOR CIVIL INATIVO - PRINCIPAL	125.614.990,95
1.2.1.8.01.2.1.01	CPSSS DO SERVIDOR CIVIL INATIVO - PRINCIPAL	125.614.990,95
1.2.1.8.01.3.1.00	CPSSS DO SERVIDOR CIVIL - PENSIONISTAS - PRINCIPAL	54.004.016,59
1.2.1.8.01.3.1.01	CPSSS DO SERVIDOR CIVIL - PENSIONISTAS - PRINCIPAL	54.004.016,59
1.2.1.8.05.0.0.00	CONTRIBUIÇÃO DOS MILITARES E PENSIONISTAS PARA O SISTEMA DE PROTEÇÃO SOCIAL DOS	352.885.786,04
1.2.1.8.05.1.1.00	CONTRIBUIÇÃO PARA O SPSM - MILITAR ATIVO - PRINCIPAL	151.390.358,46
1.2.1.8.05.1.1.01	CONTRIBUIÇÃO PARA O SPSM - MILITAR ATIVO - PRINCIPAL	151.390.358,46
1.2.1.8.05.2.1.00	CONTRIBUIÇÃO PARA O SPSM - MILITAR INATIVO - PRINCIPAL	156.104.137,07
1.2.1.8.05.2.1.01	CONTRIBUIÇÃO PARA O SPSM - MILITAR INATIVO - PRINCIPAL	156.104.137,07
1.2.1.8.05.3.1.00	CONTRIBUIÇÃO PARA O SPSM - PENSIONISTAS MILITARES - PRINCIPAL	45.391.290,51
1.2.1.8.05.3.1.01	CONTRIBUIÇÃO PARA O SPSM - PENSIONISTAS MILITARES - PRINCIPAL	45.391.290,51
1.3.0.0.00.0.0.00	RECEITA PATRIMONIAL	1.698.340,88
1.3.2.0.00.0.0.00	VALORES MOBILIÁRIOS	1.698.340,88
1.3.2.1.00.0.0.00	JUROS E CORREÇÕES MONETÁRIAS	1.698.340,88
1.3.2.1.00.1.1.00	REMUNERAÇÃO DE DEPÓSITOS BANCÁRIOS - PRINCIPAL	(18.902,65)
1.3.2.1.00.1.1.01	REMUNERAÇÃO DE DEPÓSITOS BANCÁRIOS - PRINCIPAL	(18.902,65)
1.3.2.1.00.4.1.00	REMUNERAÇÃO DOS RECURSOS DO REGIME PRÓPRIO DE PREVIDÊNCIA SOCIAL - RPPS - PRINCIPAL	1.717.243,53
1.3.2.1.00.4.1.01	REMUNERAÇÃO DOS RECURSOS DO REGIME PRÓPRIO DE PREVIDÊNCIA SOCIAL - RPPS - PRINCIPAL	1.717.243,53
1.9.0.0.00.0.0.00	OUTRAS RECEITAS CORRENTES	44.491.497,39
1.9.2.0.00.0.0.00	INDENIZAÇÕES, RESTITUIÇÕES E RESSARCIMENTOS	4.639.751,15
1.9.2.2.00.0.0.00	RESTITUIÇÕES	1.045.296,97
1.9.2.2.02.0.0.00	RESTITUIÇÃO DE BENEFÍCIOS NÃO DESEMBOLSADOS	1.038.030,69
1.9.2.2.02.1.1.00	RESTITUIÇÃO DE BENEFÍCIOS NÃO DESEMBOLSADOS - PRINCIPAL	1.038.030,69
1.9.2.2.02.1.1.01	RESTITUIÇÃO DE BENEFÍCIOS NÃO DESEMBOLSADOS - PRINCIPAL	1.038.030,69
1.9.2.2.06.0.0.00	RESTITUIÇÃO DE DESPESAS DE EXERCÍCIOS ANTERIORES	7.266,28
1.9.2.2.06.1.1.00	RESTITUIÇÃO DE DESPESAS DE EXERCÍCIOS ANTERIORES - PRINCIPAL	7.266,28
1.9.2.2.06.1.1.01	RESTITUIÇÃO DE DESPESAS DE EXERCÍCIOS ANTERIORES - PRINCIPAL	7.266,28
1.9.2.8.00.0.0.00	INDENIZAÇÕES, RESTITUIÇÕES E RESSARCIMENTOS - ESPECÍFICAS PARA ESTADOS/DF/MUNICÍPIOS	3.594.454,18
1.9.2.8.01.0.0.00	INDENIZAÇÕES - ESPECÍFICAS PARA ESTADOS/DF/MUNICÍPIOS	58.481,24
1.9.2.8.01.1.1.00	INDENIZAÇÕES - ESPECÍFICAS PARA ESTADOS/DF/MUNICÍPIOS - PRINCIPAL	58.481,24
1.9.2.8.01.1.1.01	INDENIZAÇÕES - ESPECÍFICAS PARA ESTADOS/DF/MUNICÍPIOS - PRINCIPAL	58.481,24
1.9.2.8.02.0.0.00	RESTITUIÇÕES - ESPECÍFICAS PARA ESTADOS/DF/MUNICÍPIOS	3.535.972,94
1.9.2.8.02.9.1.00	OUTRAS RESTITUIÇÕES - ESPECÍFICAS PARA ESTADOS/DF/MUNICÍPIOS - NÃO ESPECIFICADAS	3.535.972,94
1.9.2.8.02.9.1.01	OUTRAS RESTITUIÇÕES - ESPECÍFICAS PARA ESTADOS/DF/MUNICÍPIOS - NÃO ESPECIFICADAS	3.535.972,94
1.9.9.0.00.0.0.00	DEMAIS RECEITAS CORRENTES	39.851.746,24
1.9.9.0.03.0.0.00	COMPENSAÇÕES FINANCEIRAS ENTRE O REGIME GERAL E OS REGIMES PRÓPRIOS DE PREVIDÊNCIA	39.814.980,14
1.9.9.0.03.1.1.00	COMPENSAÇÕES FINANCEIRAS ENTRE O REGIME GERAL E OS REGIMES PRÓPRIOS DE PREVIDÊNCIA	39.814.980,14
1.9.9.0.03.1.1.01	COMPENSAÇÕES FINANCEIRAS ENTRE O REGIME GERAL E OS REGIMES PRÓPRIOS DE PREVIDÊNCIA	39.814.980,14
1.9.9.0.99.0.0.00	OUTRAS RECEITAS	36.766,10
1.9.9.0.99.1.1.00	OUTRAS RECEITAS - PRIMÁRIAS - PRINCIPAL	36.766,10
1.9.9.0.99.1.1.01	OUTRAS RECEITAS - PRIMÁRIAS - PRINCIPAL	36.766,10
7.0.0.0.00.0.0.00	RECEITAS CORRENTES - INTRAORÇAMENTÁRIAS	4.235.529.465,70
7.2.0.0.00.0.0.00	CONTRIBUIÇÕES	4.235.529.465,70
7.2.1.0.00.0.0.00	CONTRIBUIÇÕES SOCIAIS	4.235.529.465,70
7.2.1.8.00.0.0.00	CONTRIBUIÇÕES SOCIAIS ESPECÍFICAS DE ESTADOS, DF E MUNICÍPIOS	1.615.858.940,86
7.2.1.8.03.0.0.00	CPSSS PATRONAL - SERVIDOR CIVIL - ESPECÍFICO DE EST/DF/MUN	1.585.848.839,18
7.2.1.8.03.1.1.00	CPSSS PATRONAL - SERVIDOR CIVIL ATIVO - PRINCIPAL	1.585.781.960,75
7.2.1.8.03.1.1.01	CPSSS PATRONAL - SERVIDOR CIVIL ATIVO - PRINCIPAL	1.585.781.960,75
7.2.1.8.03.1.2.00	CPSSS PATRONAL - SERVIDOR CIVIL ATIVO - MULTAS E JUROS	66.878,43
7.2.1.8.03.1.2.01	CPSSS PATRONAL - SERVIDOR CIVIL ATIVO - MULTAS E JUROS	66.878,43
7.2.1.8.07.0.0.00	CONTRIBUIÇÃO PATRONAL PARA O SISTEMA DE PROTEÇÃO SOCIAL DOS MILITARES - SPSM DE	30.010.101,68
7.2.1.8.07.1.1.00	CONTRIBUIÇÃO PATRONAL PARA O SPSM - MILITAR ATIVO - PRINCIPAL	30.010.101,68
7.2.1.8.07.1.1.01	CONTRIBUIÇÃO PATRONAL PARA O SPSM - MILITAR ATIVO - PRINCIPAL	30.010.101,68
7.2.1.9.00.0.0.00	OUTRAS CONTRIBUIÇÕES SOCIAIS	2.619.670.524,84
7.2.1.9.99.0.0.00	DEMAIS CONTRIBUIÇÕES SOCIAIS	2.619.670.524,84
7.2.1.9.99.1.1.00	DEMAIS CONTRIBUIÇÕES SOCIAIS - PRINCIPAL	2.619.670.524,84
7.2.1.9.99.1.1.02	DEMAIS CONTRIBUIÇÕES SOCIAIS - PRINCIPAL - CONTRIBUIÇÃO COMPLEMENTAR PATRONAL CIVIL	2.619.670.524,84
<b>00215</b>	<b>FUNDO ESTADUAL DE HABITAÇÃO DE INTERESSE SOCIAL - FEHIS</b>	
	RECEITA	58.105,86
1.0.0.0.00.0.0.00	RECEITAS CORRENTES	58.105,86
1.3.0.0.00.0.0.00	RECEITA PATRIMONIAL	58.105,86
1.3.2.0.00.0.0.00	VALORES MOBILIÁRIOS	58.105,86
1.3.2.1.00.0.0.00	JUROS E CORREÇÕES MONETÁRIAS	58.105,86
1.3.2.1.00.1.1.00	REMUNERAÇÃO DE DEPÓSITOS BANCÁRIOS - PRINCIPAL	58.105,86
1.3.2.1.00.1.1.01	REMUNERAÇÃO DE DEPÓSITOS BANCÁRIOS - PRINCIPAL	58.105,86
<b>00217</b>	<b>FUNDO ESTADUAL DOS DIREITOS DO IDOSO DE PERNAMBUCO - FEDIPE</b>	
	RECEITA	2.149.217,89
1.0.0.0.00.0.0.00	RECEITAS CORRENTES	311.121,75
1.9.0.0.00.0.0.00	OUTRAS RECEITAS CORRENTES	311.121,75
1.9.2.0.00.0.0.00	INDENIZAÇÕES, RESTITUIÇÕES E RESSARCIMENTOS	311.121,75
1.9.2.2.00.0.0.00	RESTITUIÇÕES	311.121,75
1.9.2.2.01.0.0.00	RESTITUIÇÃO DE CONVÊNIOS	310.034,50
1.9.2.2.01.1.1.00	RESTITUIÇÃO DE CONVÊNIOS - PRIMÁRIAS - PRINCIPAL	310.034,50
1.9.2.2.01.1.1.01	RESTITUIÇÃO DE CONVÊNIOS - PRIMÁRIAS - PRINCIPAL	310.034,50
1.9.2.2.06.0.0.00	RESTITUIÇÃO DE DESPESAS DE EXERCÍCIOS ANTERIORES	1.087,25
1.9.2.2.06.1.1.00	RESTITUIÇÃO DE DESPESAS DE EXERCÍCIOS ANTERIORES - PRINCIPAL	1.087,25
1.9.2.2.06.1.1.01	RESTITUIÇÃO DE DESPESAS DE EXERCÍCIOS ANTERIORES - PRINCIPAL	1.087,25
2.0.0.0.00.0.0.00	RECEITAS DE CAPITAL	1.838.096,14



# ESPECIFICAÇÃO DA RECEITA DO TESOIRO ESTADUAL E DAS ENTIDADES SUPERVISIONADAS

ESTADO DE PERNAMBUCO  
SECRETARIA DA FAZENDA  
COORDENAÇÃO DE CONTROLE DO TESOIRO ESTADUAL  
CONTADORIA GERAL DO ESTADO

EXERCÍCIO 2021

QUADRO 20

R\$1,00

CÓDIGO	ESPECIFICAÇÃO	VALOR
2.4.0.0.0.0.0.00	TRANSFERÊNCIAS DE CAPITAL	1.838.096,14
2.4.4.0.0.0.0.0.00	TRANSFERÊNCIAS DE INSTITUIÇÕES PRIVADAS	1.838.096,14
2.4.4.8.0.0.0.0.00	TRANSFERÊNCIAS DE INSTITUIÇÕES PRIVADAS - ESPECÍFICAS DE ESTADOS, DF E MUNICÍPIOS	1.838.096,14
2.4.4.8.10.0.0.0.00	OUTRAS TRANSFERÊNCIAS DE INSTITUIÇÕES PRIVADAS	1.838.096,14
2.4.4.8.10.1.1.1.00	OUTRAS TRANSFERÊNCIAS DE INSTITUIÇÕES PRIVADAS - PRINCIPAL	1.838.096,14
2.4.4.8.10.1.1.0.02	OUTRAS TRANSFERÊNCIAS DE INSTITUIÇÕES PRIVADAS - PRINCIPAL - OUTRAS	1.838.096,14
<b>00218</b>	<b>FUNDO PARA FOMENTO A PROGRAMAS ESPECIAIS DE PERNAMBUCO - FUPES-PE</b>	
	RECEITA	107.029,66
1.0.0.0.0.0.0.0.00	RECEITAS CORRENTES	72.367,34
1.3.0.0.0.0.0.0.00	RECEITA PATRIMONIAL	67.452,15
1.3.2.0.0.0.0.0.00	VALORES MOBILIÁRIOS	67.452,15
1.3.2.1.0.0.0.0.0.00	JUROS E CORREÇÕES MONETÁRIAS	67.452,15
1.3.2.1.0.0.1.1.0.00	REMUNERAÇÃO DE DEPÓSITOS BANCÁRIOS - PRINCIPAL	67.452,15
1.3.2.1.0.0.1.1.0.01	REMUNERAÇÃO DE DEPÓSITOS BANCÁRIOS - PRINCIPAL	67.452,15
1.6.0.0.0.0.0.0.0.00	RECEITA DE SERVIÇOS	4.915,19
1.6.4.0.0.0.0.0.0.00	SERVIÇOS E ATIVIDADES FINANCEIRAS	4.915,19
1.6.4.0.0.1.0.0.0.00	RETORNO DE OPERAÇÕES, JUROS E ENCARGOS FINANCEIROS	4.915,19
1.6.4.0.0.1.1.0.0.00	RETORNO DE OPERAÇÕES, JUROS E ENCARGOS FINANCEIROS - PRINCIPAL	4.915,19
1.6.4.0.0.1.1.0.0.01	RETORNO DE OPERAÇÕES, JUROS E ENCARGOS FINANCEIROS - PRINCIPAL	4.915,19
2.0.0.0.0.0.0.0.0.00	RECEITAS DE CAPITAL	34.662,32
2.3.0.0.0.0.0.0.0.00	AMORTIZAÇÃO DE EMPRÉSTIMOS	34.662,32
2.3.0.0.0.6.0.0.0.00	AMORTIZAÇÃO DE EMPRÉSTIMOS CONTRATUAIS	34.662,32
2.3.0.0.0.6.1.1.0.00	AMORTIZAÇÃO DE EMPRÉSTIMOS CONTRATUAIS - PRINCIPAL	34.662,32
2.3.0.0.0.6.1.1.0.01	AMORTIZAÇÃO DE EMPRÉSTIMOS CONTRATUAIS - PRINCIPAL	34.662,32
<b>00223</b>	<b>FUNDO DE APOSENTADORIAS E PENSÕES DOS SERV. DO ESTADO DE PERNAMBUCO - FUNAPREV</b>	
	RECEITA	40.704.961,33
1.0.0.0.0.0.0.0.0.00	RECEITAS CORRENTES	21.492.583,23
1.2.0.0.0.0.0.0.0.00	CONTRIBUIÇÕES	19.282.652,89
1.2.1.0.0.0.0.0.0.00	CONTRIBUIÇÕES SOCIAIS	19.282.652,89
1.2.1.8.0.0.0.0.0.00	CONTRIBUIÇÕES SOCIAIS ESPECÍFICAS DE ESTADOS, DF E MUNICÍPIOS	19.282.652,89
1.2.1.8.0.1.0.0.0.00	CONTRIBUIÇÃO DO SERVIDOR CIVIL PARA O PLANO DE SEGURIDADE SOCIAL - CPSSS - ESPECÍFICO	19.282.652,89
1.2.1.8.0.1.1.1.0.00	CPSSS - SERVIDOR CIVIL ATIVO - PRINCIPAL	19.279.793,05
1.2.1.8.0.1.1.1.0.01	CPSSS - SERVIDOR CIVIL ATIVO - PRINCIPAL	19.279.793,05
1.2.1.8.0.1.1.2.0.00	CPSSS - SERVIDOR CIVIL ATIVO - MULTAS E JUROS	2.859,84
1.2.1.8.0.1.1.2.0.01	CPSSS - SERVIDOR CIVIL ATIVO - MULTAS E JUROS	2.859,84
1.3.0.0.0.0.0.0.0.00	RECEITA PATRIMONIAL	2.209.930,34
1.3.2.0.0.0.0.0.0.00	VALORES MOBILIÁRIOS	2.209.930,34
1.3.2.1.0.0.0.0.0.00	JUROS E CORREÇÕES MONETÁRIAS	2.209.930,34
1.3.2.1.0.0.4.1.0.00	REMUNERAÇÃO DOS RECURSOS DO REGIME PRÓPRIO DE PREVIDÊNCIA SOCIAL - RPPS - PRINCIPAL	2.209.930,34
1.3.2.1.0.0.4.1.0.01	REMUNERAÇÃO DOS RECURSOS DO REGIME PRÓPRIO DE PREVIDÊNCIA SOCIAL - RPPS - PRINCIPAL	2.209.930,34
7.0.0.0.0.0.0.0.0.00	RECEITAS CORRENTES - INTRAORÇAMENTÁRIAS	19.212.378,10
7.2.0.0.0.0.0.0.0.00	CONTRIBUIÇÕES	19.212.378,10
7.2.1.0.0.0.0.0.0.00	CONTRIBUIÇÕES SOCIAIS	19.212.378,10
7.2.1.8.0.0.0.0.0.00	CONTRIBUIÇÕES SOCIAIS ESPECÍFICAS DE ESTADOS, DF E MUNICÍPIOS	19.212.378,10
7.2.1.8.0.3.0.0.0.00	CPSSS PATRONAL - SERVIDOR CIVIL - ESPECÍFICO DE EST/DF/MUN	19.212.378,10
7.2.1.8.0.3.1.1.0.00	CPSSS PATRONAL - SERVIDOR CIVIL ATIVO - PRINCIPAL	19.212.378,10
7.2.1.8.0.3.1.1.0.01	CPSSS PATRONAL - SERVIDOR CIVIL ATIVO - PRINCIPAL	19.212.378,10
<b>00301</b>	<b>ESCOLA DE CONTAS PÚBLICAS PROFESSOR BARRETO GUIMARÃES</b>	
	RECEITA	1.479.551,03
1.0.0.0.0.0.0.0.0.00	RECEITAS CORRENTES	190.788,05
1.3.0.0.0.0.0.0.0.00	RECEITA PATRIMONIAL	82.680,46
1.3.2.0.0.0.0.0.0.00	VALORES MOBILIÁRIOS	82.680,46
1.3.2.1.0.0.0.0.0.00	JUROS E CORREÇÕES MONETÁRIAS	82.680,46
1.3.2.1.0.0.1.1.0.00	REMUNERAÇÃO DE DEPÓSITOS BANCÁRIOS - PRINCIPAL	82.680,46
1.3.2.1.0.0.1.1.0.01	REMUNERAÇÃO DE DEPÓSITOS BANCÁRIOS - PRINCIPAL	82.680,46
1.6.0.0.0.0.0.0.0.00	RECEITA DE SERVIÇOS	107.505,50
1.6.1.0.0.0.0.0.0.00	SERVIÇOS ADMINISTRATIVOS E COMERCIAIS GERAIS	107.505,50
1.6.1.0.0.1.0.0.0.00	SERVIÇOS ADMINISTRATIVOS E COMERCIAIS GERAIS	107.505,50
1.6.1.0.0.1.1.0.0.00	SERVIÇOS ADMINISTRATIVOS E COMERCIAIS GERAIS - PRINCIPAL	107.505,50
1.6.1.0.0.1.1.0.0.02	SERVIÇOS ADMINISTRATIVOS E COMERCIAIS GERAIS - PRINCIPAL - SERVIÇOS EDUCACIONAIS	107.505,50
1.9.0.0.0.0.0.0.0.00	OUTRAS RECEITAS CORRENTES	602,09
1.9.2.0.0.0.0.0.0.00	INDENIZAÇÕES, RESTITUIÇÕES E RESSARCIMENTOS	560,91
1.9.2.2.0.0.0.0.0.00	RESTITUIÇÕES	560,91
1.9.2.2.0.6.0.0.0.00	RESTITUIÇÃO DE DESPESAS DE EXERCÍCIOS ANTERIORES	560,91
1.9.2.2.0.6.1.1.0.00	RESTITUIÇÃO DE DESPESAS DE EXERCÍCIOS ANTERIORES - PRINCIPAL	560,91
1.9.2.2.0.6.1.1.0.01	RESTITUIÇÃO DE DESPESAS DE EXERCÍCIOS ANTERIORES - PRINCIPAL	560,91
1.9.9.0.0.0.0.0.0.00	DEMAIS RECEITAS CORRENTES	41,18
1.9.9.0.99.0.0.0.0.00	OUTRAS RECEITAS	41,18
1.9.9.0.99.1.2.0.0.00	OUTRAS RECEITAS - PRIMÁRIAS - MULTAS E JUROS	41,18
1.9.9.0.99.1.2.0.0.01	OUTRAS RECEITAS - PRIMÁRIAS - MULTAS E JUROS	41,18
7.0.0.0.0.0.0.0.0.00	RECEITAS CORRENTES - INTRAORÇAMENTÁRIAS	1.288.762,98
7.6.0.0.0.0.0.0.0.00	RECEITA DE SERVIÇOS	1.288.762,98
7.6.1.0.0.0.0.0.0.00	SERVIÇOS ADMINISTRATIVOS E COMERCIAIS GERAIS	1.288.762,98
7.6.1.0.0.1.0.0.0.00	SERVIÇOS ADMINISTRATIVOS E COMERCIAIS GERAIS	1.288.762,98
7.6.1.0.0.1.1.0.0.00	SERVIÇOS ADMINISTRATIVOS E COMERCIAIS GERAIS - PRINCIPAL	1.288.762,98
7.6.1.0.0.1.1.0.0.02	SERVIÇOS ADMINISTRATIVOS E COMERCIAIS GERAIS - PRINCIPAL - SERVIÇOS EDUCACIONAIS	1.288.762,98
<b>00302</b>	<b>AGÊNCIA DE REGULAÇÃO DOS SERVIÇOS PÚBLICOS DELEGADOS DO ESTADO DE PERNAMBUCO -</b>	
	RECEITA	16.792.844,21
1.0.0.0.0.0.0.0.0.00	RECEITAS CORRENTES	16.792.844,21
1.1.0.0.0.0.0.0.0.00	IMPOSTOS, TAXAS E CONTRIBUIÇÕES DE MELHORIA	16.131.507,51



# ESPECIFICAÇÃO DA RECEITA DO TESOURO ESTADUAL E DAS ENTIDADES SUPERVISIONADAS

ESTADO DE PERNAMBUCO  
SECRETARIA DA FAZENDA  
COORDENAÇÃO DE CONTROLE DO TESOURO ESTADUAL  
CONTADORIA GERAL DO ESTADO

EXERCÍCIO 2021

QUADRO 20

R\$1,00

CÓDIGO	ESPECIFICAÇÃO	VALOR
1.1.2.0.00.0.0.00	TAXAS	16.131.507,51
1.1.2.8.00.0.0.00	TAXAS - ESPECÍFICAS DE ESTADOS, DF E MUNICÍPIOS	16.131.507,51
1.1.2.8.01.0.0.00	TAXAS DE INSPEÇÃO, CONTROLE E FISCALIZAÇÃO	16.131.507,51
1.1.2.8.01.9.1.00	TAXAS DE INSPEÇÃO, CONTROLE E FISCALIZAÇÃO - OUTRAS - PRINCIPAL	16.131.507,51
1.1.2.8.01.9.1.06	TAXAS DE INSPEÇÃO, CONTROLE E FISCALIZAÇÃO - OUTRAS - PRINCIPAL - TAXAS PELO PODER DE	16.131.507,51
1.3.0.0.00.0.0.00	RECEITA PATRIMONIAL	661.336,70
1.3.2.0.00.0.0.00	VALORES MOBILIÁRIOS	661.336,70
1.3.2.1.00.0.0.00	JUROS E CORREÇÕES MONETÁRIAS	661.336,70
1.3.2.1.00.1.1.00	REMUNERAÇÃO DE DEPÓSITOS BANCÁRIOS - PRINCIPAL	661.336,70
1.3.2.1.00.1.1.01	REMUNERAÇÃO DE DEPÓSITOS BANCÁRIOS - PRINCIPAL	661.336,70
<b>00303</b>	<b>INSTITUTO DE RECURSOS HUMANOS DE PERNAMBUCO - IRH-PE</b>	
	RECEITA	448.873.500,77
1.0.0.0.00.0.0.00	RECEITAS CORRENTES	436.868.731,26
1.2.0.0.00.0.0.00	CONTRIBUIÇÕES	432.792.123,08
1.2.1.0.00.0.0.00	CONTRIBUIÇÕES SOCIAIS	432.792.123,08
1.2.1.6.00.0.0.00	CONTRIBUIÇÃO PARA FUNDOS DE ASSISTÊNCIA MÉDICA	432.792.123,08
1.2.1.6.03.0.0.00	CONTRIBUIÇÃO PARA FUNDOS DE ASSISTÊNCIA MÉDICA - SERVIDORES CIVIS	432.792.123,08
1.2.1.6.03.1.1.00	CONTRIBUIÇÃO PARA FUNDOS DE ASSISTÊNCIA MÉDICA - SERVIDORES CIVIS - PRINCIPAL	432.792.123,08
1.2.1.6.03.1.1.01	CONTRIBUIÇÃO PARA FUNDOS DE ASSISTÊNCIA MÉDICA - SERVIDORES CIVIS - PRINCIPAL - SASSEPE	432.792.123,08
1.3.0.0.00.0.0.00	RECEITA PATRIMONIAL	73.631,88
1.3.1.0.00.0.0.00	EXPLORAÇÃO DO PATRIMÔNIO IMOBILIÁRIO DO ESTADO	11.896,60
1.3.1.0.99.0.0.00	OUTRAS RECEITAS IMOBILIÁRIAS	11.896,60
1.3.1.0.99.1.1.00	OUTRAS RECEITAS IMOBILIÁRIAS - PRINCIPAL	11.896,60
1.3.1.0.99.1.1.01	OUTRAS RECEITAS IMOBILIÁRIAS - PRINCIPAL	11.896,60
1.3.2.0.00.0.0.00	VALORES MOBILIÁRIOS	61.735,28
1.3.2.1.00.0.0.00	JUROS E CORREÇÕES MONETÁRIAS	61.735,28
1.3.2.1.00.2.1.00	REMUNERAÇÃO DE DEPÓSITOS ESPECIAIS - PRINCIPAL	0,10
1.3.2.1.00.2.1.01	REMUNERAÇÃO DE DEPÓSITOS ESPECIAIS - PRINCIPAL	0,10
1.3.2.1.00.5.1.00	JUROS DE TÍTULOS DE RENDA - PRINCIPAL	61.735,18
1.3.2.1.00.5.1.01	JUROS DE TÍTULOS DE RENDA - PRINCIPAL	61.735,18
1.6.0.0.00.0.0.00	RECEITA DE SERVIÇOS	2.913.579,89
1.6.1.0.00.0.0.00	SERVIÇOS ADMINISTRATIVOS E COMERCIAIS GERAIS	2.913.579,89
1.6.1.0.01.0.0.00	SERVIÇOS ADMINISTRATIVOS E COMERCIAIS GERAIS	2.913.579,89
1.6.1.0.01.1.1.00	SERVIÇOS ADMINISTRATIVOS E COMERCIAIS GERAIS - PRINCIPAL	2.913.579,89
1.6.1.0.01.1.1.05	SERVIÇOS ADMINISTRATIVOS E COMERCIAIS GERAIS - PRINCIPAL - PECONSIG	2.913.579,89
1.9.0.0.00.0.0.00	OUTRAS RECEITAS CORRENTES	1.089.396,41
1.9.2.0.00.0.0.00	INDENIZAÇÕES, RESTITUIÇÕES E RESSARCIMENTOS	1.089.396,41
1.9.2.2.00.0.0.00	RESTITUIÇÕES	166,27
1.9.2.2.06.0.0.00	RESTITUIÇÃO DE DESPESAS DE EXERCÍCIOS ANTERIORES	166,27
1.9.2.2.06.1.1.00	RESTITUIÇÃO DE DESPESAS DE EXERCÍCIOS ANTERIORES - PRINCIPAL	166,27
1.9.2.2.06.1.1.01	RESTITUIÇÃO DE DESPESAS DE EXERCÍCIOS ANTERIORES - PRINCIPAL	166,27
1.9.2.8.00.0.0.00	INDENIZAÇÕES, RESTITUIÇÕES E RESSARCIMENTOS - ESPECÍFICAS PARA ESTADOS/DF/MUNICÍPIOS	1.089.230,14
1.9.2.8.02.0.0.00	RESTITUIÇÕES - ESPECÍFICAS PARA ESTADOS/DF/MUNICÍPIOS	1.089.230,14
1.9.2.8.02.9.1.00	OUTRAS RESTITUIÇÕES - ESPECÍFICAS PARA ESTADOS/DF/MUNICÍPIOS - NÃO ESPECIFICADAS	1.089.230,14
1.9.2.8.02.9.1.01	OUTRAS RESTITUIÇÕES - ESPECÍFICAS PARA ESTADOS/DF/MUNICÍPIOS - NÃO ESPECIFICADAS	1.089.230,14
7.0.0.0.00.0.0.00	RECEITAS CORRENTES - INTRAORÇAMENTÁRIAS	12.004.769,51
7.2.0.0.00.0.0.00	CONTRIBUIÇÕES	12.004.769,51
7.2.1.0.00.0.0.00	CONTRIBUIÇÕES SOCIAIS	12.004.769,51
7.2.1.9.00.0.0.00	OUTRAS CONTRIBUIÇÕES SOCIAIS	12.004.769,51
7.2.1.9.99.0.0.00	DEMAIS CONTRIBUIÇÕES SOCIAIS	12.004.769,51
7.2.1.9.99.1.1.00	DEMAIS CONTRIBUIÇÕES SOCIAIS - PRINCIPAL	12.004.769,51
7.2.1.9.99.1.1.01	DEMAIS CONTRIBUIÇÕES SOCIAIS - PRINCIPAL - CONTRIBUIÇÃO PATRONAL AO SASSEPE	12.004.769,51
<b>00304</b>	<b>AGÊNCIA ESTADUAL DE TECNOLOGIA DA INFORMAÇÃO - ATI</b>	
	RECEITA	145,00
1.0.0.0.00.0.0.00	RECEITAS CORRENTES	145,00
1.9.0.0.00.0.0.00	OUTRAS RECEITAS CORRENTES	145,00
1.9.9.0.00.0.0.00	DEMAIS RECEITAS CORRENTES	145,00
1.9.9.0.99.0.0.00	OUTRAS RECEITAS	145,00
1.9.9.0.99.1.2.00	OUTRAS RECEITAS - PRIMÁRIAS - MULTAS E JUROS	145,00
1.9.9.0.99.1.2.01	OUTRAS RECEITAS - PRIMÁRIAS - MULTAS E JUROS	145,00
<b>00305</b>	<b>INSTITUTO DE PESOS E MEDIDAS DO ESTADO DE PERNAMBUCO - IPEM-PE</b>	
	RECEITA	9.946.039,72
1.0.0.0.00.0.0.00	RECEITAS CORRENTES	9.946.039,72
1.3.0.0.00.0.0.00	RECEITA PATRIMONIAL	16.276,36
1.3.2.0.00.0.0.00	VALORES MOBILIÁRIOS	16.276,36
1.3.2.1.00.0.0.00	JUROS E CORREÇÕES MONETÁRIAS	16.276,36
1.3.2.1.00.1.1.00	REMUNERAÇÃO DE DEPÓSITOS BANCÁRIOS - PRINCIPAL	16.276,36
1.3.2.1.00.1.1.01	REMUNERAÇÃO DE DEPÓSITOS BANCÁRIOS - PRINCIPAL	16.276,36
1.6.0.0.00.0.0.00	RECEITA DE SERVIÇOS	9.929.763,36
1.6.1.0.00.0.0.00	SERVIÇOS ADMINISTRATIVOS E COMERCIAIS GERAIS	9.929.763,36
1.6.1.0.03.0.0.00	SERVIÇOS DE REGISTRO, CERTIFICAÇÃO E FISCALIZAÇÃO	9.929.763,36
1.6.1.0.03.1.1.00	SERVIÇOS DE REGISTRO, CERTIFICAÇÃO E FISCALIZAÇÃO - PRINCIPAL	9.929.763,36
1.6.1.0.03.1.1.02	SERVIÇOS DE REGISTRO, CERTIFICAÇÃO E FISCALIZAÇÃO - PRINCIPAL - SERVIÇOS DE METROLOGIA	9.929.763,36
<b>00306</b>	<b>DEPARTAMENTO DE ESTRADAS DE RODAGEM DO ESTADO DE PERNAMBUCO - DER-PE</b>	
	RECEITA	78.481.807,54
1.0.0.0.00.0.0.00	RECEITAS CORRENTES	72.603.998,46
1.3.0.0.00.0.0.00	RECEITA PATRIMONIAL	1.639.249,67
1.3.1.0.00.0.0.00	EXPLORAÇÃO DO PATRIMÔNIO IMOBILIÁRIO DO ESTADO	1.387.016,31
1.3.1.0.02.0.0.00	CONCESSÃO, PERMISSÃO, AUTORIZAÇÃO OU CESSÃO DO DIREITO DE USO DE BENS IMÓVEIS	1.387.016,31
1.3.1.0.02.1.1.00	CONCESSÃO, PERMISSÃO, AUTORIZAÇÃO OU CESSÃO DO DIREITO DE USO DE BENS IMÓVEIS	1.387.016,31



# ESPECIFICAÇÃO DA RECEITA DO TESOIRO ESTADUAL E DAS ENTIDADES SUPERVISIONADAS

ESTADO DE PERNAMBUCO  
SECRETARIA DA FAZENDA  
COORDENAÇÃO DE CONTROLE DO TESOIRO ESTADUAL  
CONTADORIA GERAL DO ESTADO

EXERCÍCIO 2021

QUADRO 20

R\$1,00

CÓDIGO	ESPECIFICAÇÃO	VALOR
1.3.1.0.02.1.1.01	CONCESSÃO, PERMISSÃO, AUTORIZAÇÃO OU CESSÃO DO DIREITO DE USO DE BENS IMÓVEIS	1.387.016,31
1.3.2.0.00.0.0.00	VALORES MOBILIÁRIOS	252.233,36
1.3.2.1.00.0.0.00	JUROS E CORREÇÕES MONETÁRIAS	252.233,36
1.3.2.1.00.1.1.00	REMUNERAÇÃO DE DEPÓSITOS BANCÁRIOS - PRINCIPAL	239.653,98
1.3.2.1.00.1.1.01	REMUNERAÇÃO DE DEPÓSITOS BANCÁRIOS - PRINCIPAL	239.653,98
1.3.2.1.00.2.1.00	REMUNERAÇÃO DE DEPÓSITOS ESPECIAIS - PRINCIPAL	12.579,38
1.3.2.1.00.2.1.01	REMUNERAÇÃO DE DEPÓSITOS ESPECIAIS - PRINCIPAL	12.579,38
1.6.0.0.00.0.0.00	RECEITA DE SERVIÇOS	323.843,81
1.6.1.0.00.0.0.00	SERVIÇOS ADMINISTRATIVOS E COMERCIAIS GERAIS	323.843,81
1.6.1.0.01.0.0.00	SERVIÇOS ADMINISTRATIVOS E COMERCIAIS GERAIS	138.052,49
1.6.1.0.01.1.1.00	SERVIÇOS ADMINISTRATIVOS E COMERCIAIS GERAIS - PRINCIPAL	138.052,49
1.6.1.0.01.1.1.03	SERVIÇOS ADMINISTRATIVOS E COMERCIAIS GERAIS - PRINCIPAL - SERVIÇOS ADMINISTRATIVOS	138.052,49
1.6.1.0.03.0.0.00	SERVIÇOS DE REGISTRO, CERTIFICAÇÃO E FISCALIZAÇÃO	185.791,32
1.6.1.0.03.1.1.00	SERVIÇOS DE REGISTRO, CERTIFICAÇÃO E FISCALIZAÇÃO - PRINCIPAL	185.791,32
1.6.1.0.03.1.1.03	SERVIÇOS DE REGISTRO, CERTIFICAÇÃO E FISCALIZAÇÃO - PRINCIPAL - SERVIÇOS DE VISTORIA DE	185.791,32
1.7.0.0.00.0.0.00	TRANSFERÊNCIAS CORRENTES	47.385.921,60
1.7.1.0.00.0.0.00	TRANSFERÊNCIAS DA UNIÃO E DE SUAS ENTIDADES	15.369.407,74
1.7.1.8.00.0.0.00	TRANSFERÊNCIAS DA UNIÃO - ESPECÍFICAS DE ESTADOS, DF E MUNICÍPIOS	15.369.407,74
1.7.1.8.01.0.0.00	PARTICIPAÇÃO NA RECEITA DA UNIÃO	15.369.407,74
1.7.1.8.01.7.1.00	COTA-PARTE DA CONTRIBUIÇÃO DE INTERVENÇÃO NO DOMÍNIO ECONÔMICO - PRINCIPAL	15.369.407,74
1.7.1.8.01.7.1.01	COTA-PARTE DA CONTRIBUIÇÃO DE INTERVENÇÃO NO DOMÍNIO ECONÔMICO - PRINCIPAL - CIDE	15.369.407,74
1.7.4.0.00.0.0.00	TRANSFERÊNCIAS DE INSTITUIÇÕES PRIVADAS	32.016.513,86
1.7.4.8.00.0.0.00	TRANSFERÊNCIAS DE INSTITUIÇÕES PRIVADAS - ESPECÍFICAS DE ESTADOS, DF E MUNICÍPIOS	32.016.513,86
1.7.4.8.10.0.0.00	OUTRAS TRANSFERÊNCIA DE INSTITUIÇÕES PRIVADAS PARA EST/DF/MUN - NÃO ESPECIFICADAS	32.016.513,86
1.7.4.8.10.1.1.00	OUTRAS TRANSFERÊNCIA DE INSTITUIÇÕES PRIVADAS PARA EST/DF/MUN - NÃO ESPECIFICADAS	32.016.513,86
1.7.4.8.10.1.1.01	OUTRAS TRANSFERÊNCIA DE INSTITUIÇÕES PRIVADAS PARA EST/DF/MUN - NÃO ESPECIFICADAS	32.016.513,86
1.9.0.0.00.0.0.00	OUTRAS RECEITAS CORRENTES	23.254.983,38
1.9.1.0.00.0.0.00	MULTAS ADMINISTRATIVAS, CONTRATUAIS E JUDICIAIS	1.972,46
1.9.1.0.09.0.0.00	MULTAS E JUROS PREVISTOS EM CONTRATOS	1.972,46
1.9.1.0.09.1.1.00	MULTAS E JUROS PREVISTOS EM CONTRATOS - PRINCIPAL	1.972,46
1.9.1.0.09.1.1.01	MULTAS E JUROS PREVISTOS EM CONTRATOS - PRINCIPAL	1.972,46
1.9.2.0.00.0.0.00	INDENIZAÇÕES, RESTITUIÇÕES E RESSARCIMENTOS	9.565,46
1.9.2.2.00.0.0.00	RESTITUIÇÕES	3.331,23
1.9.2.2.06.0.0.00	RESTITUIÇÃO DE DESPESAS DE EXERCÍCIOS ANTERIORES	3.331,23
1.9.2.2.06.1.1.00	RESTITUIÇÃO DE DESPESAS DE EXERCÍCIOS ANTERIORES - PRINCIPAL	3.331,23
1.9.2.2.06.1.1.01	RESTITUIÇÃO DE DESPESAS DE EXERCÍCIOS ANTERIORES - PRINCIPAL	3.331,23
1.9.2.8.00.0.0.00	INDENIZAÇÕES, RESTITUIÇÕES E RESSARCIMENTOS - ESPECÍFICAS PARA ESTADOS/DF/MUNICÍPIOS	6.234,23
1.9.2.8.03.0.0.00	RESSARCIMENTOS - ESPECÍFICAS PARA ESTADOS/DF/MUNICÍPIOS	6.234,23
1.9.2.8.03.1.1.00	RESSARCIMENTO - ESPECÍFICAS PARA ESTADOS/DF/MUNICÍPIOS - PRINCIPAL	6.234,23
1.9.2.8.03.1.1.01	RESSARCIMENTO - ESPECÍFICAS PARA ESTADOS/DF/MUNICÍPIOS - PRINCIPAL - DESPESA COM	6.234,23
1.9.3.0.00.0.0.00	BENS, DIREITOS E VALORES INCORPORADOS AO PATRIMÔNIO PÚBLICO	1.301.183,63
1.9.3.0.02.0.0.00	ALIENAÇÃO DE BENS APREENDIDOS	1.301.183,63
1.9.3.0.02.1.1.00	ALIENAÇÃO DE BENS E MERCADORIAS APREENDIDOS - PRINCIPAL	1.301.183,63
1.9.3.0.02.1.1.01	ALIENAÇÃO DE BENS E MERCADORIAS APREENDIDOS - PRINCIPAL	1.301.183,63
1.9.9.0.00.0.0.00	DEMAIS RECEITAS CORRENTES	21.942.261,83
1.9.9.0.99.0.0.00	OUTRAS RECEITAS	21.942.261,83
1.9.9.0.99.1.2.00	OUTRAS RECEITAS - PRIMÁRIAS - MULTAS E JUROS	21.942.261,83
1.9.9.0.99.1.2.01	OUTRAS RECEITAS - PRIMÁRIAS - MULTAS E JUROS	21.942.261,83
2.0.0.0.00.0.0.00	RECEITAS DE CAPITAL	5.877.809,08
2.4.0.0.00.0.0.00	TRANSFERÊNCIAS DE CAPITAL	5.877.809,08
2.4.1.0.00.0.0.00	TRANSFERÊNCIAS DA UNIÃO E DE SUAS ENTIDADES	5.877.809,08
2.4.1.8.00.0.0.00	TRANSFERÊNCIAS DA UNIÃO - ESPECÍFICAS DE ESTADOS, DF E MUNICÍPIOS	5.877.809,08
2.4.1.8.10.7.1.00	TRANSFERÊNCIAS DE CONVÊNIO DA UNIÃO DESTINADAS A PROGRAMAS DE INFRA-ESTRUTURA EM	5.877.809,08
2.4.1.8.10.7.1.01	TRANSFERÊNCIAS DE CONVÊNIO DA UNIÃO DESTINADAS A PROGRAMAS DE INFRA-ESTRUTURA EM	5.877.809,08
<b>00307</b>	<b>JUNTA COMERCIAL DO ESTADO DE PERNAMBUCO - JUCEPE</b>	
	RECEITA	23.205.877,83
1.0.0.0.00.0.0.00	RECEITAS CORRENTES	23.205.877,83
1.3.0.0.00.0.0.00	RECEITA PATRIMONIAL	217.142,27
1.3.1.0.00.0.0.00	EXPLORAÇÃO DO PATRIMÔNIO IMOBILIÁRIO DO ESTADO	127.471,44
1.3.1.0.01.0.0.00	ALUGUÉIS, ARRENDAMENTOS, FOROS, LAUDÉMIOS, TARIFAS DE OCUPAÇÃO	127.471,44
1.3.1.0.01.1.1.00	ALUGUÉIS E ARRENDAMENTOS - PRINCIPAL	127.471,44
1.3.1.0.01.1.1.01	ALUGUÉIS E ARRENDAMENTOS - PRINCIPAL - ALUGUÉIS	127.471,44
1.3.2.0.00.0.0.00	VALORES MOBILIÁRIOS	86.674,91
1.3.2.1.00.0.0.00	JUROS E CORREÇÕES MONETÁRIAS	86.674,91
1.3.2.1.00.1.1.00	REMUNERAÇÃO DE DEPÓSITOS BANCÁRIOS - PRINCIPAL	86.674,91
1.3.2.1.00.1.1.01	REMUNERAÇÃO DE DEPÓSITOS BANCÁRIOS - PRINCIPAL	86.674,91
1.3.9.0.00.0.0.00	DEMAIS RECEITAS PATRIMONIAIS	2.995,92
1.3.9.0.00.1.1.00	DEMAIS RECEITAS PATRIMONIAIS - PRINCIPAL	2.995,92
1.3.9.0.00.1.1.01	DEMAIS RECEITAS PATRIMONIAIS - PRINCIPAL	2.995,92
1.6.0.0.00.0.0.00	RECEITA DE SERVIÇOS	22.730.959,82
1.6.1.0.00.0.0.00	SERVIÇOS ADMINISTRATIVOS E COMERCIAIS GERAIS	22.730.959,82
1.6.1.0.03.0.0.00	SERVIÇOS DE REGISTRO, CERTIFICAÇÃO E FISCALIZAÇÃO	22.730.959,82
1.6.1.0.03.1.1.00	SERVIÇOS DE REGISTRO, CERTIFICAÇÃO E FISCALIZAÇÃO - PRINCIPAL	22.730.959,82
1.6.1.0.03.1.1.01	SERVIÇOS DE REGISTRO, CERTIFICAÇÃO E FISCALIZAÇÃO - PRINCIPAL - SERVIÇOS DE REGISTRO DO	22.730.959,82
1.9.0.0.00.0.0.00	OUTRAS RECEITAS CORRENTES	257.775,74
1.9.2.0.00.0.0.00	INDENIZAÇÕES, RESTITUIÇÕES E RESSARCIMENTOS	257.371,74
1.9.2.2.00.0.0.00	RESTITUIÇÕES	128,52
1.9.2.2.06.0.0.00	RESTITUIÇÃO DE DESPESAS DE EXERCÍCIOS ANTERIORES	128,52
1.9.2.2.06.1.1.00	RESTITUIÇÃO DE DESPESAS DE EXERCÍCIOS ANTERIORES - PRINCIPAL	128,52
1.9.2.2.06.1.1.01	RESTITUIÇÃO DE DESPESAS DE EXERCÍCIOS ANTERIORES - PRINCIPAL	128,52
1.9.2.8.00.0.0.00	INDENIZAÇÕES, RESTITUIÇÕES E RESSARCIMENTOS - ESPECÍFICAS PARA ESTADOS/DF/MUNICÍPIOS	257.243,22
1.9.2.8.03.0.0.00	RESSARCIMENTOS - ESPECÍFICAS PARA ESTADOS/DF/MUNICÍPIOS	257.243,22
1.9.2.8.03.1.1.00	RESSARCIMENTO - ESPECÍFICAS PARA ESTADOS/DF/MUNICÍPIOS - PRINCIPAL	257.243,22



# ESPECIFICAÇÃO DA RECEITA DO TESOIRO ESTADUAL E DAS ENTIDADES SUPERVISIONADAS

ESTADO DE PERNAMBUCO  
SECRETARIA DA FAZENDA  
COORDENAÇÃO DE CONTROLE DO TESOIRO ESTADUAL  
CONTADORIA GERAL DO ESTADO

EXERCÍCIO 2021

QUADRO 20

R\$1,00

CÓDIGO	ESPECIFICAÇÃO	VALOR
1.9.2.8.03.1.1.01	RESSARCIMENTO - ESPECÍFICAS PARA ESTADOS/DF/MUNICÍPIOS - PRINCIPAL - DESPESA COM	257.243,22
1.9.9.0.00.0.0.00	DEMAIS RECEITAS CORRENTES	404,00
1.9.9.0.99.0.0.00	OUTRAS RECEITAS	404,00
1.9.9.0.99.1.2.00	OUTRAS RECEITAS - PRIMÁRIAS - MULTAS E JUROS	404,00
1.9.9.0.99.1.2.01	OUTRAS RECEITAS - PRIMÁRIAS - MULTAS E JUROS	404,00
<b>00308</b>	<b>AGÊNCIA ESTADUAL DE PLANEJAMENTO E PESQUISAS DE PERNAMBUCO - CONDEPE/FIDEM</b>	
	RECEITA	114.337,31
1.0.0.0.00.0.0.00	RECEITAS CORRENTES	114.337,31
1.6.0.0.00.0.0.00	RECEITA DE SERVIÇOS	114.337,31
1.6.1.0.00.0.0.00	SERVIÇOS ADMINISTRATIVOS E COMERCIAIS GERAIS	114.337,31
1.6.1.0.01.0.0.00	SERVIÇOS ADMINISTRATIVOS E COMERCIAIS GERAIS	114.337,31
1.6.1.0.01.1.1.00	SERVIÇOS ADMINISTRATIVOS E COMERCIAIS GERAIS - PRINCIPAL	114.337,31
1.6.1.0.01.1.1.03	SERVIÇOS ADMINISTRATIVOS E COMERCIAIS GERAIS - PRINCIPAL - SERVIÇOS ADMINISTRATIVOS	114.337,31
<b>00309</b>	<b>DISTRITO ESTADUAL DE FERNANDO DE NORONHA</b>	
	RECEITA	52.359.673,29
1.0.0.0.00.0.0.00	RECEITAS CORRENTES	51.232.690,37
1.1.0.0.00.0.0.00	IMPOSTOS, TAXAS E CONTRIBUIÇÕES DE MELHORIA	50.150.861,61
1.1.1.0.00.0.0.00	IMPOSTOS	8.994.849,69
1.1.1.8.00.0.0.00	IMPOSTOS ESPECÍFICOS DE ESTADOS, DF E MUNICÍPIOS	8.994.849,69
1.1.1.8.02.0.0.00	IMPOSTOS SOBRE A PRODUÇÃO, CIRCULAÇÃO DE MERCADORIAS E SERVIÇOS	8.994.849,69
1.1.1.8.02.3.1.00	IMPOSTO SOBRE SERVIÇOS DE QUALQUER NATUREZA - PRINCIPAL	8.994.849,69
1.1.1.8.02.3.1.01	IMPOSTO SOBRE SERVIÇOS DE QUALQUER NATUREZA - PRINCIPAL	8.994.849,69
1.1.2.0.00.0.0.00	TAXAS	41.156.011,92
1.1.2.8.00.0.0.00	TAXAS - ESPECÍFICAS DE ESTADOS, DF E MUNICÍPIOS	41.156.011,92
1.1.2.8.01.0.0.00	TAXAS DE INSPEÇÃO, CONTROLE E FISCALIZAÇÃO	41.156.011,92
1.1.2.8.01.9.1.00	TAXAS DE INSPEÇÃO, CONTROLE E FISCALIZAÇÃO - OUTRAS - PRINCIPAL	41.156.011,92
1.1.2.8.01.9.1.06	TAXAS DE INSPEÇÃO, CONTROLE E FISCALIZAÇÃO - OUTRAS - PRINCIPAL - TAXAS PELO PODER DE	41.156.011,92
1.3.0.0.00.0.0.00	RECEITA PATRIMONIAL	793.097,65
1.3.1.0.00.0.0.00	EXPLORAÇÃO DO PATRIMÔNIO IMOBILIÁRIO DO ESTADO	763.085,94
1.3.1.0.01.0.0.00	ALUGUÉIS, ARRENDAMENTOS, FOROS, LAUDEMÍOS, TARIFAS DE OCUPAÇÃO	763.085,94
1.3.1.0.01.1.1.00	ALUGUÉIS E ARRENDAMENTOS - PRINCIPAL	763.085,94
1.3.1.0.01.1.1.01	ALUGUÉIS E ARRENDAMENTOS - PRINCIPAL - ALUGUÉIS	763.085,94
1.3.2.0.00.0.0.00	VALORES MOBILIÁRIOS	30.011,71
1.3.2.1.00.0.0.00	JUROS E CORREÇÕES MONETÁRIAS	30.011,71
1.3.2.1.00.1.1.00	REMUNERAÇÃO DE DEPÓSITOS BANCÁRIOS - PRINCIPAL	30.011,71
1.3.2.1.00.1.1.01	REMUNERAÇÃO DE DEPÓSITOS BANCÁRIOS - PRINCIPAL	30.011,71
1.6.0.0.00.0.0.00	RECEITA DE SERVIÇOS	288.731,11
1.6.9.0.00.0.0.00	OUTROS SERVIÇOS	288.731,11
1.6.9.0.99.0.0.00	OUTROS SERVIÇOS	288.731,11
1.6.9.0.99.1.1.00	OUTROS SERVIÇOS - PRINCIPAL	288.731,11
1.6.9.0.99.1.1.01	OUTROS SERVIÇOS - PRINCIPAL	288.731,11
7.0.0.0.00.0.0.00	RECEITAS CORRENTES - INTRAORÇAMENTÁRIAS	1.126.982,92
7.6.0.0.00.0.0.00	RECEITA DE SERVIÇOS	1.126.982,92
7.6.3.0.00.0.0.00	SERVIÇOS E ATIVIDADES REFERENTES À SAÚDE	1.119.176,92
7.6.3.8.00.0.0.00	SERVIÇOS E ATIVIDADES REFERENTES À SAÚDE - ESPECÍFICO PARA ESTADOS/DF/MUNICÍPIOS	1.119.176,92
7.6.3.8.01.0.0.00	SERVIÇOS DE SAÚDE - ESPECÍFICO PARA ESTADOS/DF/MUNICÍPIOS	1.119.176,92
7.6.3.8.01.9.1.00	OUTROS SERVIÇOS DE SAÚDE - PRINCIPAL	1.119.176,92
7.6.3.8.01.9.1.01	OUTROS SERVIÇOS DE SAÚDE - PRINCIPAL	1.119.176,92
7.6.9.0.00.0.0.00	OUTROS SERVIÇOS	7.806,00
7.6.9.0.99.0.0.00	OUTROS SERVIÇOS	7.806,00
7.6.9.0.99.1.1.00	OUTROS SERVIÇOS - PRINCIPAL	7.806,00
7.6.9.0.99.1.1.01	OUTROS SERVIÇOS - PRINCIPAL	7.806,00
<b>00310</b>	<b>AGÊNCIA ESTADUAL DE MEIO AMBIENTE - CPRH</b>	
	RECEITA	28.389.031,23
1.0.0.0.00.0.0.00	RECEITAS CORRENTES	28.389.031,23
1.1.0.0.00.0.0.00	IMPOSTOS, TAXAS E CONTRIBUIÇÕES DE MELHORIA	27.698.300,47
1.1.2.0.00.0.0.00	TAXAS	27.698.300,47
1.1.2.1.00.0.0.00	TAXAS PELO EXERCÍCIO DO PODER DE POLÍCIA	12.090.681,92
1.1.2.1.04.0.0.00	TAXA DE CONTROLE E FISCALIZAÇÃO AMBIENTAL	12.090.681,92
1.1.2.1.04.1.1.00	TAXA DE CONTROLE E FISCALIZAÇÃO AMBIENTAL - PRINCIPAL	12.090.681,92
1.1.2.1.04.1.1.01	TAXA DE CONTROLE E FISCALIZAÇÃO AMBIENTAL - PRINCIPAL - VISTORIA E FISCALIZAÇÃO	1.139.243,91
1.1.2.1.04.1.1.02	TAXA DE CONTROLE E FISCALIZAÇÃO AMBIENTAL - PRINCIPAL - TFAPE	10.951.438,01
1.1.2.8.00.0.0.00	TAXAS - ESPECÍFICAS DE ESTADOS, DF E MUNICÍPIOS	15.607.618,55
1.1.2.8.01.0.0.00	TAXAS DE INSPEÇÃO, CONTROLE E FISCALIZAÇÃO	15.607.618,55
1.1.2.8.01.9.1.00	TAXAS DE INSPEÇÃO, CONTROLE E FISCALIZAÇÃO - OUTRAS - PRINCIPAL	15.607.618,55
1.1.2.8.01.9.1.01	TAXAS DE INSPEÇÃO, CONTROLE E FISCALIZAÇÃO - OUTRAS - PRINCIPAL - LICENÇA PRÉVIA - CPRH	698.553,78
1.1.2.8.01.9.1.02	TAXAS DE INSPEÇÃO, CONTROLE E FISCALIZAÇÃO - OUTRAS - PRINCIPAL - LICENÇA DE OPERAÇÃO -	9.528.419,38
1.1.2.8.01.9.1.03	TAXAS DE INSPEÇÃO, CONTROLE E FISCALIZAÇÃO - OUTRAS - PRINCIPAL - LICENÇA DE INSTALAÇÃO	3.696.033,29
1.1.2.8.01.9.1.04	TAXAS DE INSPEÇÃO, CONTROLE E FISCALIZAÇÃO - OUTRAS - PRINCIPAL - AUTORIZAÇÃO - CPRH	1.684.612,10
1.3.0.0.00.0.0.00	RECEITA PATRIMONIAL	657.399,97
1.3.2.0.00.0.0.00	VALORES MOBILIÁRIOS	657.399,97
1.3.2.1.00.0.0.00	JUROS E CORREÇÕES MONETÁRIAS	657.399,97
1.3.2.1.00.1.1.00	REMUNERAÇÃO DE DEPÓSITOS BANCÁRIOS - PRINCIPAL	657.399,97
1.3.2.1.00.1.1.01	REMUNERAÇÃO DE DEPÓSITOS BANCÁRIOS - PRINCIPAL	657.399,97
1.9.0.0.00.0.0.00	OUTRAS RECEITAS CORRENTES	33.330,79
1.9.2.0.00.0.0.00	INDENIZAÇÕES, RESTITUIÇÕES E RESSARCIMENTOS	33.269,31
1.9.2.2.00.0.0.00	RESTITUIÇÕES	796,87
1.9.2.2.06.0.0.00	RESTITUIÇÃO DE DESPESAS DE EXERCÍCIOS ANTERIORES	796,87
1.9.2.2.06.1.1.00	RESTITUIÇÃO DE DESPESAS DE EXERCÍCIOS ANTERIORES - PRINCIPAL	796,87
1.9.2.2.06.1.1.01	RESTITUIÇÃO DE DESPESAS DE EXERCÍCIOS ANTERIORES - PRINCIPAL	796,87
1.9.2.8.00.0.0.00	INDENIZAÇÕES, RESTITUIÇÕES E RESSARCIMENTOS - ESPECÍFICAS PARA ESTADOS/DF/MUNICÍPIOS	32.472,44



# ESPECIFICAÇÃO DA RECEITA DO TESOURO ESTADUAL E DAS ENTIDADES SUPERVISIONADAS

ESTADO DE PERNAMBUCO  
SECRETARIA DA FAZENDA  
COORDENAÇÃO DE CONTROLE DO TESOURO ESTADUAL  
CONTADORIA GERAL DO ESTADO

EXERCÍCIO 2021

QUADRO 20

R\$1,00

CÓDIGO	ESPECIFICAÇÃO	VALOR
1.9.2.8.03.0.0.00	RESSARCIMENTOS - ESPECÍFICAS PARA ESTADOS/DF/MUNICÍPIOS	32.472,44
1.9.2.8.03.1.1.00	RESSARCIMENTO - ESPECÍFICAS PARA ESTADOS/DF/MUNICÍPIOS - PRINCIPAL	32.472,44
1.9.2.8.03.1.1.01	RESSARCIMENTO - ESPECÍFICAS PARA ESTADOS/DF/MUNICÍPIOS - PRINCIPAL - DESPESA COM	32.472,44
1.9.9.0.00.0.0.00	DEMAIS RECEITAS CORRENTES	61,48
1.9.9.0.99.0.0.00	OUTRAS RECEITAS	61,48
1.9.9.0.99.1.2.00	OUTRAS RECEITAS - PRIMÁRIAS - MULTAS E JUROS	61,48
1.9.9.0.99.1.2.01	OUTRAS RECEITAS - PRIMÁRIAS - MULTAS E JUROS	61,48
<b>00311</b>	<b>DEPARTAMENTO ESTADUAL DE TRÂNSITO - DETRAN-PE</b>	
	RECEITA	654.432.341,94
1.0.0.0.00.0.0.00	RECEITAS CORRENTES	654.417.107,40
1.1.0.0.00.0.0.00	IMPOSTOS, TAXAS E CONTRIBUIÇÕES DE MELHORIA	556.962.092,04
1.1.2.0.00.0.0.00	TAXAS	556.962.092,04
1.1.2.2.00.0.0.00	TAXAS PELA PRESTAÇÃO DE SERVIÇOS	556.962.092,04
1.1.2.2.01.0.0.00	TAXAS PELA PRESTAÇÃO DE SERVIÇOS	556.962.092,04
1.1.2.2.01.1.1.00	TAXAS PELA PRESTAÇÃO DE SERVIÇOS - PRINCIPAL	556.962.092,04
1.1.2.2.01.1.1.01	TAXAS PELA PRESTAÇÃO DE SERVIÇOS - PRINCIPAL	556.962.092,04
1.3.0.0.00.0.0.00	RECEITA PATRIMONIAL	2.781.553,12
1.3.1.0.00.0.0.00	EXPLORAÇÃO DO PATRIMÔNIO IMOBILIÁRIO DO ESTADO	40.659,12
1.3.1.0.01.0.0.00	ALUGUÉIS, ARRENDAMENTOS, FOROS, LAUDÊMIOS, TARIFAS DE OCUPAÇÃO	40.659,12
1.3.1.0.01.1.1.00	ALUGUÉIS E ARRENDAMENTOS - PRINCIPAL	40.659,12
1.3.1.0.01.1.1.01	ALUGUÉIS E ARRENDAMENTOS - PRINCIPAL - ALUGUÉIS	40.659,12
1.3.2.0.00.0.0.00	VALORES MOBILIÁRIOS	2.740.894,00
1.3.2.1.00.0.0.00	JUROS E CORREÇÕES MONETÁRIAS	2.740.894,00
1.3.2.1.00.1.1.00	REMUNERAÇÃO DE DEPÓSITOS BANCÁRIOS - PRINCIPAL	2.740.894,00
1.3.2.1.00.1.1.01	REMUNERAÇÃO DE DEPÓSITOS BANCÁRIOS - PRINCIPAL	2.740.894,00
1.6.0.0.00.0.0.00	RECEITA DE SERVIÇOS	54.675.092,60
1.6.1.0.00.0.0.00	SERVIÇOS ADMINISTRATIVOS E COMERCIAIS GERAIS	54.675.092,60
1.6.1.0.01.0.0.00	SERVIÇOS ADMINISTRATIVOS E COMERCIAIS GERAIS	51.234.394,19
1.6.1.0.01.1.1.00	SERVIÇOS ADMINISTRATIVOS E COMERCIAIS GERAIS - PRINCIPAL	51.234.394,19
1.6.1.0.01.1.1.03	SERVIÇOS ADMINISTRATIVOS E COMERCIAIS GERAIS - PRINCIPAL - SERVIÇOS ADMINISTRATIVOS	51.234.394,19
1.6.1.0.04.0.0.00	SERVIÇOS DE INFORMAÇÃO E TECNOLOGIA	3.440.698,41
1.6.1.0.04.1.1.00	SERVIÇOS DE INFORMAÇÃO E TECNOLOGIA - PRINCIPAL	3.440.698,41
1.6.1.0.04.1.1.01	SERVIÇOS DE INFORMAÇÃO E TECNOLOGIA - PRINCIPAL	3.440.698,41
1.9.0.0.00.0.0.00	OUTRAS RECEITAS CORRENTES	39.998.369,64
1.9.2.0.00.0.0.00	INDENIZAÇÕES, RESTITUIÇÕES E RESSARCIMENTOS	4.190.420,36
1.9.2.2.00.0.0.00	RESTITUIÇÕES	1.732,63
1.9.2.2.06.0.0.00	RESTITUIÇÃO DE DESPESAS DE EXERCÍCIOS ANTERIORES	1.732,63
1.9.2.2.06.1.1.00	RESTITUIÇÃO DE DESPESAS DE EXERCÍCIOS ANTERIORES - PRINCIPAL	1.732,63
1.9.2.2.06.1.1.01	RESTITUIÇÃO DE DESPESAS DE EXERCÍCIOS ANTERIORES - PRINCIPAL	1.732,63
1.9.2.8.00.0.0.00	INDENIZAÇÕES, RESTITUIÇÕES E RESSARCIMENTOS - ESPECÍFICAS PARA ESTADOS/DF/MUNICÍPIOS	4.188.687,73
1.9.2.8.02.0.0.00	RESTITUIÇÕES - ESPECÍFICAS PARA ESTADOS/DF/MUNICÍPIOS	11.570,59
1.9.2.8.02.9.1.00	OUTRAS RESTITUIÇÕES - ESPECÍFICAS PARA ESTADOS/DF/MUNICÍPIOS - NÃO ESPECIFICADAS	11.570,59
1.9.2.8.02.9.1.01	OUTRAS RESTITUIÇÕES - ESPECÍFICAS PARA ESTADOS/DF/MUNICÍPIOS - NÃO ESPECIFICADAS	11.570,59
1.9.2.8.03.0.0.00	RESSARCIMENTOS - ESPECÍFICAS PARA ESTADOS/DF/MUNICÍPIOS	4.177.117,14
1.9.2.8.03.1.1.00	RESSARCIMENTO - ESPECÍFICAS PARA ESTADOS/DF/MUNICÍPIOS - PRINCIPAL	4.177.117,14
1.9.2.8.03.1.1.01	RESSARCIMENTO - ESPECÍFICAS PARA ESTADOS/DF/MUNICÍPIOS - PRINCIPAL - DESPESA COM	4.177.117,14
1.9.9.0.00.0.0.00	DEMAIS RECEITAS CORRENTES	35.807.949,28
1.9.9.0.99.0.0.00	OUTRAS RECEITAS	35.807.949,28
1.9.9.0.99.1.2.00	OUTRAS RECEITAS - PRIMÁRIAS - MULTAS E JUROS	35.807.949,28
1.9.9.0.99.1.2.01	OUTRAS RECEITAS - PRIMÁRIAS - MULTAS E JUROS	35.807.949,28
7.0.0.0.00.0.0.00	RECEITAS CORRENTES - INTRAORÇAMENTÁRIAS	15.234,54
7.9.0.0.00.0.0.00	OUTRAS RECEITAS CORRENTES	15.234,54
7.9.2.0.00.0.0.00	INDENIZAÇÕES, RESTITUIÇÕES E RESSARCIMENTOS	15.234,54
7.9.2.8.00.0.0.00	RESSARCIMENTOS - ESPECÍFICAS PARA ESTADOS/DF/MUNICÍPIOS	15.234,54
7.9.2.8.03.0.0.00	RESSARCIMENTOS - ESPECÍFICAS PARA ESTADOS/DF/MUNICÍPIOS	15.234,54
7.9.2.8.03.1.1.00	RESSARCIMENTO - ESPECÍFICAS PARA ESTADOS/DF/MUNICÍPIOS - PRINCIPAL	15.234,54
7.9.2.8.03.1.1.02	RESSARCIMENTO - ESPECÍFICAS PARA ESTADOS/DF/MUNICÍPIOS - PRINCIPAL - CUSTOS	15.234,54
<b>00312</b>	<b>INSTITUTO DE TERRAS E REFORMA AGRÁRIA DO ESTADO DE PERNAMBUCO - ITERPE</b>	
	RECEITA	236.555,94
1.0.0.0.00.0.0.00	RECEITAS CORRENTES	236.555,94
1.3.0.0.00.0.0.00	RECEITA PATRIMONIAL	236.555,94
1.3.2.0.00.0.0.00	VALORES MOBILIÁRIOS	236.555,94
1.3.2.1.00.0.0.00	JUROS E CORREÇÕES MONETÁRIAS	236.555,94
1.3.2.1.00.1.1.00	REMUNERAÇÃO DE DEPÓSITOS BANCÁRIOS - PRINCIPAL	236.555,94
1.3.2.1.00.1.1.01	REMUNERAÇÃO DE DEPÓSITOS BANCÁRIOS - PRINCIPAL	236.555,94
<b>00313</b>	<b>AGENCIA PERNAMBUCANA DE AGUAS E CLIMA - APAC</b>	
	RECEITA	1.617.596,44
1.0.0.0.00.0.0.00	RECEITAS CORRENTES	1.617.596,44
1.3.0.0.00.0.0.00	RECEITA PATRIMONIAL	92.839,69
1.3.2.0.00.0.0.00	VALORES MOBILIÁRIOS	92.839,69
1.3.2.1.00.0.0.00	JUROS E CORREÇÕES MONETÁRIAS	92.839,69
1.3.2.1.00.1.1.00	REMUNERAÇÃO DE DEPÓSITOS BANCÁRIOS - PRINCIPAL	92.839,69
1.3.2.1.00.1.1.01	REMUNERAÇÃO DE DEPÓSITOS BANCÁRIOS - PRINCIPAL	92.839,69
1.7.0.0.00.0.0.00	TRANSFERÊNCIAS CORRENTES	1.523.983,75
1.7.1.0.00.0.0.00	TRANSFERÊNCIAS DA UNIÃO E DE SUAS ENTIDADES	1.523.983,75
1.7.1.8.00.0.0.00	TRANSFERÊNCIAS DA UNIÃO - ESPECÍFICAS DE ESTADOS, DF E MUNICÍPIOS	1.523.983,75
1.7.1.8.10.0.0.00	TRANSFERÊNCIAS DE CONVÊNIO DA UNIÃO E DE SUAS ENTIDADES	1.523.983,75
1.7.1.8.10.9.1.00	OUTRAS TRANSFERÊNCIAS DE CONVÊNIO DA UNIÃO - PRINCIPAL	1.523.983,75
1.7.1.8.10.9.1.01	OUTRAS TRANSFERÊNCIAS DE CONVÊNIO DA UNIÃO - PRINCIPAL	1.523.983,75
1.9.0.0.00.0.0.00	OUTRAS RECEITAS CORRENTES	773,00
1.9.2.0.00.0.0.00	INDENIZAÇÕES, RESTITUIÇÕES E RESSARCIMENTOS	723,00



# ESPECIFICAÇÃO DA RECEITA DO TESOUREO ESTADUAL E DAS ENTIDADES SUPERVISIONADAS

ESTADO DE PERNAMBUCO  
SECRETARIA DA FAZENDA  
COORDENAÇÃO DE CONTROLE DO TESOUREO ESTADUAL  
CONTADORIA GERAL DO ESTADO

EXERCÍCIO 2021  
QUADRO 20  
R\$1,00

CÓDIGO	ESPECIFICAÇÃO	VALOR
1.9.2.2.00.0.0.00	RESTITUIÇÕES	723,00
1.9.2.2.01.0.0.00	RESTITUIÇÃO DE CONVÊNIOS	300,00
1.9.2.2.01.1.1.00	RESTITUIÇÃO DE CONVÊNIOS - PRIMÁRIAS - PRINCIPAL	300,00
1.9.2.2.01.1.1.01	RESTITUIÇÃO DE CONVÊNIOS - PRIMÁRIAS - PRINCIPAL	300,00
1.9.2.2.06.0.0.00	RESTITUIÇÃO DE DESPESAS DE EXERCÍCIOS ANTERIORES	423,00
1.9.2.2.06.1.1.00	RESTITUIÇÃO DE DESPESAS DE EXERCÍCIOS ANTERIORES - PRINCIPAL	423,00
1.9.2.2.06.1.1.01	RESTITUIÇÃO DE DESPESAS DE EXERCÍCIOS ANTERIORES - PRINCIPAL	423,00
1.9.9.0.00.0.0.00	DEMAIS RECEITAS CORRENTES	50,00
1.9.9.0.99.0.0.00	OUTRAS RECEITAS	50,00
1.9.9.0.99.1.2.00	OUTRAS RECEITAS - PRIMÁRIAS - MULTAS E JUROS	50,00
1.9.9.0.99.1.2.01	OUTRAS RECEITAS - PRIMÁRIAS - MULTAS E JUROS	50,00
<b>00314</b>	<b>AGÊNCIA DE DEFESA E FISCALIZAÇÃO AGROPECUÁRIA DO ESTADO DE PERNAMBUCO - ADAGRO</b>	
	RECEITA	130.396,90
1.0.0.0.00.0.0.00	RECEITAS CORRENTES	130.396,90
1.3.0.0.00.0.0.00	RECEITA PATRIMONIAL	13.861,81
1.3.2.0.00.0.0.00	VALORES MOBILIÁRIOS	13.861,81
1.3.2.1.00.0.0.00	JUROS E CORREÇÕES MONETÁRIAS	13.861,81
1.3.2.1.00.1.1.00	REMUNERAÇÃO DE DEPÓSITOS BANCÁRIOS - PRINCIPAL	13.861,81
1.3.2.1.00.1.1.01	REMUNERAÇÃO DE DEPÓSITOS BANCÁRIOS - PRINCIPAL	13.861,81
1.9.0.0.00.0.0.00	OUTRAS RECEITAS CORRENTES	116.535,09
1.9.2.0.00.0.0.00	INDENIZAÇÕES, RESTITUIÇÕES E RESSARCIMENTOS	116.535,09
1.9.2.2.00.0.0.00	RESTITUIÇÕES	115.374,18
1.9.2.2.06.0.0.00	RESTITUIÇÃO DE DESPESAS DE EXERCÍCIOS ANTERIORES	115.374,18
1.9.2.2.06.1.1.00	RESTITUIÇÃO DE DESPESAS DE EXERCÍCIOS ANTERIORES - PRINCIPAL	115.374,18
1.9.2.2.06.1.1.01	RESTITUIÇÃO DE DESPESAS DE EXERCÍCIOS ANTERIORES - PRINCIPAL	115.374,18
1.9.2.8.00.0.0.00	INDENIZAÇÕES, RESTITUIÇÕES E RESSARCIMENTOS - ESPECÍFICAS PARA ESTADOS/DF/MUNICÍPIOS	1.160,91
1.9.2.8.02.0.0.00	RESTITUIÇÕES - ESPECÍFICAS PARA ESTADOS/DF/MUNICÍPIOS	1.160,91
1.9.2.8.02.9.1.00	OUTRAS RESTITUIÇÕES - ESPECÍFICAS PARA ESTADOS/DF/MUNICÍPIOS - NÃO ESPECIFICADAS	1.160,91
1.9.2.8.02.9.1.01	OUTRAS RESTITUIÇÕES - ESPECÍFICAS PARA ESTADOS/DF/MUNICÍPIOS - NÃO ESPECIFICADAS	1.160,91
<b>00401</b>	<b>FUNDAÇÃO DE APOSENTADORIAS E PENSÕES DOS SERVIDORES DO ESTADO DE PERNAMBUCO -</b>	
	RECEITA	2.913.580,02
1.0.0.0.00.0.0.00	RECEITAS CORRENTES	2.913.580,02
1.6.0.0.00.0.0.00	RECEITA DE SERVIÇOS	2.913.579,97
1.6.1.0.00.0.0.00	SERVIÇOS ADMINISTRATIVOS E COMERCIAIS GERAIS	2.913.579,97
1.6.1.0.01.0.0.00	SERVIÇOS ADMINISTRATIVOS E COMERCIAIS GERAIS	2.913.579,97
1.6.1.0.01.1.1.00	SERVIÇOS ADMINISTRATIVOS E COMERCIAIS GERAIS - PRINCIPAL	2.913.579,97
1.6.1.0.01.1.1.05	SERVIÇOS ADMINISTRATIVOS E COMERCIAIS GERAIS - PRINCIPAL - PECONSIG	2.913.579,97
1.9.0.0.00.0.0.00	OUTRAS RECEITAS CORRENTES	0,05
1.9.9.0.00.0.0.00	DEMAIS RECEITAS CORRENTES	0,05
1.9.9.0.99.0.0.00	OUTRAS RECEITAS	0,05
1.9.9.0.99.1.1.00	OUTRAS RECEITAS - PRIMÁRIAS - PRINCIPAL	0,05
1.9.9.0.99.1.1.01	OUTRAS RECEITAS - PRIMÁRIAS - PRINCIPAL	0,05
<b>00402</b>	<b>FUNDAÇÃO DE ATENDIMENTO SÓCIOEDUCATIVO - FUNASE</b>	
	RECEITA	10.312,36
1.0.0.0.00.0.0.00	RECEITAS CORRENTES	10.312,36
1.3.0.0.00.0.0.00	RECEITA PATRIMONIAL	7.613,23
1.3.2.0.00.0.0.00	VALORES MOBILIÁRIOS	7.613,23
1.3.2.1.00.0.0.00	JUROS E CORREÇÕES MONETÁRIAS	7.613,23
1.3.2.1.00.1.1.00	REMUNERAÇÃO DE DEPÓSITOS BANCÁRIOS - PRINCIPAL	7.613,23
1.3.2.1.00.1.1.01	REMUNERAÇÃO DE DEPÓSITOS BANCÁRIOS - PRINCIPAL	7.613,23
1.9.0.0.00.0.0.00	OUTRAS RECEITAS CORRENTES	2.699,13
1.9.2.0.00.0.0.00	INDENIZAÇÕES, RESTITUIÇÕES E RESSARCIMENTOS	1.534,73
1.9.2.2.00.0.0.00	RESTITUIÇÕES	361,12
1.9.2.2.06.0.0.00	RESTITUIÇÃO DE DESPESAS DE EXERCÍCIOS ANTERIORES	361,12
1.9.2.2.06.1.1.00	RESTITUIÇÃO DE DESPESAS DE EXERCÍCIOS ANTERIORES - PRINCIPAL	361,12
1.9.2.2.06.1.1.01	RESTITUIÇÃO DE DESPESAS DE EXERCÍCIOS ANTERIORES - PRINCIPAL	361,12
1.9.2.8.00.0.0.00	INDENIZAÇÕES, RESTITUIÇÕES E RESSARCIMENTOS - ESPECÍFICAS PARA ESTADOS/DF/MUNICÍPIOS	1.173,61
1.9.2.8.02.0.0.00	RESTITUIÇÕES - ESPECÍFICAS PARA ESTADOS/DF/MUNICÍPIOS	1.173,61
1.9.2.8.02.9.1.00	OUTRAS RESTITUIÇÕES - ESPECÍFICAS PARA ESTADOS/DF/MUNICÍPIOS - NÃO ESPECIFICADAS	1.173,61
1.9.2.8.02.9.1.01	OUTRAS RESTITUIÇÕES - ESPECÍFICAS PARA ESTADOS/DF/MUNICÍPIOS - NÃO ESPECIFICADAS	1.173,61
1.9.9.0.00.0.0.00	DEMAIS RECEITAS CORRENTES	1.164,40
1.9.9.0.99.0.0.00	OUTRAS RECEITAS	1.164,40
1.9.9.0.99.1.2.00	OUTRAS RECEITAS - PRIMÁRIAS - MULTAS E JUROS	1.164,40
1.9.9.0.99.1.2.01	OUTRAS RECEITAS - PRIMÁRIAS - MULTAS E JUROS	1.164,40
<b>00403</b>	<b>FUNDAÇÃO DO PATRIMÔNIO HISTÓRICO E ARTÍSTICO DE PERNAMBUCO - FUNDARPE</b>	
	RECEITA	32.705.492,31
1.0.0.0.00.0.0.00	RECEITAS CORRENTES	32.705.492,31
1.3.0.0.00.0.0.00	RECEITA PATRIMONIAL	546.736,18
1.3.1.0.00.0.0.00	EXPLORAÇÃO DO PATRIMÔNIO IMOBILIÁRIO DO ESTADO	484.446,05
1.3.1.0.01.0.0.00	ALUGUÉIS, ARRENDAMENTOS, FOROS, LAUDÊMIOS, TARIFAS DE OCUPAÇÃO	484.446,05
1.3.1.0.01.1.1.00	ALUGUÉIS E ARRENDAMENTOS - PRINCIPAL	484.446,05
1.3.1.0.01.1.1.01	ALUGUÉIS E ARRENDAMENTOS - PRINCIPAL - ALUGUÉIS	484.446,05
1.3.2.0.00.0.0.00	VALORES MOBILIÁRIOS	57.935,68
1.3.2.1.00.0.0.00	JUROS E CORREÇÕES MONETÁRIAS	57.935,68
1.3.2.1.00.1.1.00	REMUNERAÇÃO DE DEPÓSITOS BANCÁRIOS - PRINCIPAL	57.935,68
1.3.2.1.00.1.1.01	REMUNERAÇÃO DE DEPÓSITOS BANCÁRIOS - PRINCIPAL	57.935,68
1.3.9.0.00.0.0.00	DEMAIS RECEITAS PATRIMONIAIS	4.354,45
1.3.9.0.00.1.1.00	DEMAIS RECEITAS PATRIMONIAIS - PRINCIPAL	4.354,45
1.3.9.0.00.1.1.01	DEMAIS RECEITAS PATRIMONIAIS - PRINCIPAL	4.354,45
1.6.0.0.00.0.0.00	RECEITA DE SERVIÇOS	2.943,07



# ESPECIFICAÇÃO DA RECEITA DO TESOUREO ESTADUAL E DAS ENTIDADES SUPERVISIONADAS

ESTADO DE PERNAMBUCO  
SECRETARIA DA FAZENDA  
COORDENAÇÃO DE CONTROLE DO TESOUREO ESTADUAL  
CONTADORIA GERAL DO ESTADO

EXERCÍCIO 2021

QUADRO 20

R\$1,00

CÓDIGO	ESPECIFICAÇÃO	VALOR
1.6.9.0.00.0.0.00	OUTROS SERVIÇOS	2.943,07
1.6.9.0.99.0.0.00	OUTROS SERVIÇOS	2.943,07
1.6.9.0.99.1.1.00	OUTROS SERVIÇOS - PRINCIPAL	2.943,07
1.6.9.0.99.1.1.01	OUTROS SERVIÇOS - PRINCIPAL	2.943,07
1.7.0.0.00.0.0.00	TRANSFERÊNCIAS CORRENTES	32.000.000,00
1.7.4.0.00.0.0.00	TRANSFERÊNCIAS DE INSTITUIÇÕES PRIVADAS	32.000.000,00
1.7.4.8.00.0.0.00	TRANSFERÊNCIAS DE INSTITUIÇÕES PRIVADAS - ESPECÍFICAS DE ESTADOS, DF E MUNICÍPIOS	32.000.000,00
1.7.4.8.10.1.1.00	OUTRAS TRANSFERÊNCIA DE INSTITUIÇÕES PRIVADAS PARA EST/DF/MUN - NÃO ESPECIFICADAS	32.000.000,00
1.7.4.8.10.1.1.02	OUTRAS TRANSFERÊNCIA DE INSTITUIÇÕES PRIVADAS PARA EST/DF/MUN - NÃO ESPECIFICADAS	32.000.000,00
1.9.0.0.00.0.0.00	OUTRAS RECEITAS CORRENTES	155.813,06
1.9.2.0.00.0.0.00	INDENIZAÇÕES, RESTITUIÇÕES E RESSARCIMENTOS	155.813,06
1.9.2.2.00.0.0.00	RESTITUIÇÕES	154.900,58
1.9.2.2.06.0.0.00	RESTITUIÇÃO DE DESPESAS DE EXERCÍCIOS ANTERIORES	154.900,58
1.9.2.2.06.1.1.00	RESTITUIÇÃO DE DESPESAS DE EXERCÍCIOS ANTERIORES - PRINCIPAL	154.900,58
1.9.2.2.06.1.1.01	RESTITUIÇÃO DE DESPESAS DE EXERCÍCIOS ANTERIORES - PRINCIPAL	154.900,58
1.9.2.8.00.0.0.00	INDENIZAÇÕES, RESTITUIÇÕES E RESSARCIMENTOS - ESPECÍFICAS PARA ESTADOS/DF/MUNICÍPIOS	912,48
1.9.2.8.02.0.0.00	RESTITUIÇÕES - ESPECÍFICAS PARA ESTADOS/DF/MUNICÍPIOS	912,48
1.9.2.8.02.9.1.00	OUTRAS RESTITUIÇÕES - ESPECÍFICAS PARA ESTADOS/DF/MUNICÍPIOS - NÃO ESPECIFICADAS	912,48
1.9.2.8.02.9.1.01	OUTRAS RESTITUIÇÕES - ESPECÍFICAS PARA ESTADOS/DF/MUNICÍPIOS - NÃO ESPECIFICADAS	912,48
<b>00404</b>	<b>FUNDAÇÃO DE HEMATOLOGIA E HEMOTERAPIA DE PERNAMBUCO - HEMOPE</b>	
	RECEITA	116.467.274,01
1.0.0.0.00.0.0.00	RECEITAS CORRENTES	652.307,81
1.3.0.0.00.0.0.00	RECEITA PATRIMONIAL	124.751,27
1.3.2.0.00.0.0.00	VALORES MOBILIÁRIOS	124.751,27
1.3.2.1.00.0.0.00	JUROS E CORREÇÕES MONETÁRIAS	124.751,27
1.3.2.1.00.1.1.00	REMUNERAÇÃO DE DEPÓSITOS BANCÁRIOS - PRINCIPAL	122.235,69
1.3.2.1.00.1.1.01	REMUNERAÇÃO DE DEPÓSITOS BANCÁRIOS - PRINCIPAL	122.235,69
1.3.2.1.00.2.1.00	REMUNERAÇÃO DE DEPÓSITOS ESPECIAIS - PRINCIPAL	2.515,58
1.3.2.1.00.2.1.01	REMUNERAÇÃO DE DEPÓSITOS ESPECIAIS - PRINCIPAL	2.515,58
1.6.0.0.00.0.0.00	RECEITA DE SERVIÇOS	526.466,54
1.6.3.0.00.0.0.00	SERVIÇOS E ATIVIDADES REFERENTES À SAÚDE	526.466,54
1.6.3.8.00.0.0.00	SERVIÇOS E ATIVIDADES REFERENTES À SAÚDE - ESPECÍFICO PARA ESTADOS/DF/MUNICÍPIOS	526.466,54
1.6.3.8.01.0.0.00	SERVIÇOS DE SAÚDE - ESPECÍFICO PARA ESTADOS/DF/MUNICÍPIOS	526.466,54
1.6.3.8.01.1.1.00	SERVIÇOS HOSPITALARES - PRINCIPAL	526.466,54
1.6.3.8.01.1.1.01	SERVIÇOS HOSPITALARES - PRINCIPAL	526.466,54
1.9.0.0.00.0.0.00	OUTRAS RECEITAS CORRENTES	1.090,00
1.9.9.0.00.0.0.00	DEMAIS RECEITAS CORRENTES	1.090,00
1.9.9.0.99.0.0.00	OUTRAS RECEITAS	1.090,00
1.9.9.0.99.1.2.00	OUTRAS RECEITAS - PRIMÁRIAS - MULTAS E JUROS	1.090,00
1.9.9.0.99.1.2.01	OUTRAS RECEITAS - PRIMÁRIAS - MULTAS E JUROS	1.090,00
2.0.0.0.00.0.0.00	RECEITAS DE CAPITAL	110.060,11
2.4.0.0.00.0.0.00	TRANSFERÊNCIAS DE CAPITAL	110.060,11
2.4.1.0.00.0.0.00	TRANSFERÊNCIAS DA UNIÃO E DE SUAS ENTIDADES	110.060,11
2.4.1.8.00.0.0.00	TRANSFERÊNCIAS DA UNIÃO - ESPECÍFICAS DE ESTADOS, DF E MUNICÍPIOS	110.060,11
2.4.1.8.10.1.1.00	TRANSFERÊNCIAS DE CONVÊNIO DA UNIÃO PARA O SISTEMA ÚNICO DE SAÚDE - SUS - PRINCIPAL	110.060,11
2.4.1.8.10.1.1.01	TRANSFERÊNCIAS DE CONVÊNIO DA UNIÃO PARA O SISTEMA ÚNICO DE SAÚDE - SUS - PRINCIPAL -	110.060,11
7.0.0.0.00.0.0.00	RECEITAS CORRENTES - INTRAORÇAMENTÁRIAS	115.704.906,09
7.6.0.0.00.0.0.00	RECEITA DE SERVIÇOS	115.704.906,09
7.6.3.0.00.0.0.00	SERVIÇOS E ATIVIDADES REFERENTES À SAÚDE	115.704.906,09
7.6.3.8.00.0.0.00	SERVIÇOS E ATIVIDADES REFERENTES À SAÚDE - ESPECÍFICO PARA ESTADOS/DF/MUNICÍPIOS	115.704.906,09
7.6.3.8.01.0.0.00	SERVIÇOS DE SAÚDE - ESPECÍFICO PARA ESTADOS/DF/MUNICÍPIOS	115.704.906,09
7.6.3.8.01.1.1.00	SERVIÇOS HOSPITALARES - PRINCIPAL	83.270.976,91
7.6.3.8.01.1.1.01	SERVIÇOS HOSPITALARES - PRINCIPAL	83.270.976,91
7.6.3.8.01.9.1.00	OUTROS SERVIÇOS DE SAÚDE - PRINCIPAL	32.433.929,18
7.6.3.8.01.9.1.01	OUTROS SERVIÇOS DE SAÚDE - PRINCIPAL	32.433.929,18
<b>00405</b>	<b>FUNDAÇÃO DE AMPARO À CIÊNCIA E TECNOLOGIA - FACEPE</b>	
	RECEITA	5.408.103,14
1.0.0.0.00.0.0.00	RECEITAS CORRENTES	5.108.103,14
1.3.0.0.00.0.0.00	RECEITA PATRIMONIAL	928.839,66
1.3.2.0.00.0.0.00	VALORES MOBILIÁRIOS	928.839,66
1.3.2.1.00.0.0.00	JUROS E CORREÇÕES MONETÁRIAS	928.839,66
1.3.2.1.00.1.1.00	REMUNERAÇÃO DE DEPÓSITOS BANCÁRIOS - PRINCIPAL	928.839,66
1.3.2.1.00.1.1.01	REMUNERAÇÃO DE DEPÓSITOS BANCÁRIOS - PRINCIPAL	928.839,66
1.7.0.0.00.0.0.00	TRANSFERÊNCIAS CORRENTES	3.009.617,14
1.7.1.0.00.0.0.00	TRANSFERÊNCIAS DA UNIÃO E DE SUAS ENTIDADES	2.787.857,14
1.7.1.8.00.0.0.00	TRANSFERÊNCIAS DA UNIÃO - ESPECÍFICAS DE ESTADOS, DF E MUNICÍPIOS	2.787.857,14
1.7.1.8.10.0.0.00	TRANSFERÊNCIAS DE CONVÊNIO DA UNIÃO E DE SUAS ENTIDADES	2.787.857,14
1.7.1.8.10.2.1.00	TRANSFERÊNCIAS DE CONVÊNIO DA UNIÃO DESTINADAS A PROGRAMAS DE EDUCAÇÃO -	2.787.857,14
1.7.1.8.10.2.1.01	TRANSFERÊNCIAS DE CONVÊNIO DA UNIÃO DESTINADAS A PROGRAMAS DE EDUCAÇÃO -	2.787.857,14
1.7.4.0.00.0.0.00	TRANSFERÊNCIAS DE INSTITUIÇÕES PRIVADAS	221.760,00
1.7.4.8.00.0.0.00	TRANSFERÊNCIAS DE INSTITUIÇÕES PRIVADAS - ESPECÍFICAS DE ESTADOS, DF E MUNICÍPIOS	221.760,00
1.7.4.8.01.0.0.00	TRANSFERÊNCIA DE CONVÊNIO DE INSTITUIÇÕES PRIVADAS PARA EST/DF/MUN	221.760,00
1.7.4.8.01.1.1.00	TRANSFERÊNCIAS DE CONVÊNIO DE INSTITUIÇÕES PRIVADAS PARA PROGRAMAS DE SAÚDE -	92.000,00
1.7.4.8.01.1.1.01	TRANSFERÊNCIAS DE CONVÊNIO DE INSTITUIÇÕES PRIVADAS PARA PROGRAMAS DE SAÚDE -	92.000,00
1.7.4.8.01.2.1.00	TRANSFERÊNCIAS DE CONVÊNIO DE INSTITUIÇÕES PRIVADAS PARA PROGRAMAS DE EDUCAÇÃO -	129.760,00
1.7.4.8.01.2.1.01	TRANSFERÊNCIAS DE CONVÊNIO DE INSTITUIÇÕES PRIVADAS PARA PROGRAMAS DE EDUCAÇÃO -	129.760,00
1.9.0.0.00.0.0.00	OUTRAS RECEITAS CORRENTES	1.169.646,34
1.9.2.0.00.0.0.00	INDENIZAÇÕES, RESTITUIÇÕES E RESSARCIMENTOS	1.169.646,34
1.9.2.2.00.0.0.00	RESTITUIÇÕES	1.160.208,87
1.9.2.2.01.0.0.00	RESTITUIÇÃO DE CONVÊNIO	277.670,92
1.9.2.2.01.1.1.00	RESTITUIÇÃO DE CONVÊNIO - PRIMÁRIAS - PRINCIPAL	277.670,92
1.9.2.2.01.1.1.01	RESTITUIÇÃO DE CONVÊNIO - PRIMÁRIAS - PRINCIPAL	277.670,92





# ESPECIFICAÇÃO DA RECEITA DO TESOURO ESTADUAL E DAS ENTIDADES SUPERVISIONADAS

ESTADO DE PERNAMBUCO  
SECRETARIA DA FAZENDA  
COORDENAÇÃO DE CONTROLE DO TESOURO ESTADUAL  
CONTADORIA GERAL DO ESTADO

EXERCÍCIO 2021

QUADRO 20

R\$1,00

CÓDIGO	ESPECIFICAÇÃO	VALOR
1.9.2.2.06.0.0.00	RESTITUIÇÃO DE DESPESAS DE EXERCÍCIOS ANTERIORES	882.537,95
1.9.2.2.06.1.1.00	RESTITUIÇÃO DE DESPESAS DE EXERCÍCIOS ANTERIORES - PRINCIPAL	882.537,95
1.9.2.2.06.1.1.01	RESTITUIÇÃO DE DESPESAS DE EXERCÍCIOS ANTERIORES - PRINCIPAL	882.537,95
1.9.2.8.00.0.0.00	INDENIZAÇÕES, RESTITUIÇÕES E RESSARCIMENTOS - ESPECÍFICAS PARA ESTADOS/DF/MUNICÍPIOS	9.437,47
1.9.2.8.02.0.0.00	RESTITUIÇÕES - ESPECÍFICAS PARA ESTADOS/DF/MUNICÍPIOS	9.437,47
1.9.2.8.02.9.1.00	OUTRAS RESTITUIÇÕES - ESPECÍFICAS PARA ESTADOS/DF/MUNICÍPIOS - NÃO ESPECIFICADAS	9.437,47
1.9.2.8.02.9.1.01	OUTRAS RESTITUIÇÕES - ESPECÍFICAS PARA ESTADOS/DF/MUNICÍPIOS - NÃO ESPECIFICADAS	9.437,47
2.0.0.0.00.0.0.00	RECEITAS DE CAPITAL	300.000,00
2.4.0.0.00.0.0.00	TRANSFERÊNCIAS DE CAPITAL	300.000,00
2.4.1.0.00.0.0.00	TRANSFERÊNCIAS DA UNIÃO E DE SUAS ENTIDADES	300.000,00
2.4.1.8.00.0.0.00	TRANSFERÊNCIAS DA UNIÃO - ESPECÍFICAS DE ESTADOS, DF E MUNICÍPIOS	300.000,00
2.4.1.8.10.0.0.00	TRANSFERÊNCIA DE CONVÊNIO DA UNIÃO E DE SUAS ENTIDADES	300.000,00
2.4.1.8.10.2.1.00	TRANSFERÊNCIAS DE CONVÊNIO DA UNIÃO DESTINADAS A PROGRAMAS DE EDUCAÇÃO - PRINCIPAL	300.000,00
2.4.1.8.10.2.1.01	TRANSFERÊNCIAS DE CONVÊNIO DA UNIÃO DESTINADAS A PROGRAMAS DE EDUCAÇÃO - PRINCIPAL	300.000,00
<b>00406</b>	<b>UNIVERSIDADE DE PERNAMBUCO - UPE</b>	
	RECEITA	494.082.294,68
1.0.0.0.00.0.0.00	RECEITAS CORRENTES	3.520.457,52
1.3.0.0.00.0.0.00	RECEITA PATRIMONIAL	890.380,04
1.3.1.0.00.0.0.00	EXPLORAÇÃO DO PATRIMÔNIO IMOBILIÁRIO DO ESTADO	52.172,00
1.3.1.0.01.0.0.00	ALUGUÉIS, ARRENDAMENTOS, FOROS, LAUDEMÍOS, TARIFAS DE OCUPAÇÃO	52.172,00
1.3.1.0.01.1.1.00	ALUGUÉIS E ARRENDAMENTOS - PRINCIPAL	52.172,00
1.3.1.0.01.1.1.01	ALUGUÉIS E ARRENDAMENTOS - PRINCIPAL - ALUGUÉIS	51.800,00
1.3.1.0.01.1.1.02	ALUGUÉIS E ARRENDAMENTOS - PRINCIPAL - ARRENDAMENTOS	372,00
1.3.2.0.00.0.0.00	VALORES MOBILIÁRIOS	838.208,04
1.3.2.1.00.0.0.00	JUROS E CORREÇÕES MONETÁRIAS	838.208,04
1.3.2.1.00.1.1.00	REMUNERAÇÃO DE DEPÓSITOS BANCÁRIOS - PRINCIPAL	838.194,81
1.3.2.1.00.1.1.01	REMUNERAÇÃO DE DEPÓSITOS BANCÁRIOS - PRINCIPAL	838.194,81
1.3.2.1.00.2.1.00	REMUNERAÇÃO DE DEPÓSITOS ESPECIAIS - PRINCIPAL	13,23
1.3.2.1.00.2.1.01	REMUNERAÇÃO DE DEPÓSITOS ESPECIAIS - PRINCIPAL	13,23
1.6.0.0.00.0.0.00	RECEITA DE SERVIÇOS	513.367,79
1.6.1.0.00.0.0.00	SERVIÇOS ADMINISTRATIVOS E COMERCIAIS GERAIS	513.367,79
1.6.1.0.01.0.0.00	SERVIÇOS ADMINISTRATIVOS E COMERCIAIS GERAIS	469.600,53
1.6.1.0.01.1.1.00	SERVIÇOS ADMINISTRATIVOS E COMERCIAIS GERAIS - PRINCIPAL	469.600,53
1.6.1.0.01.1.1.02	SERVIÇOS ADMINISTRATIVOS E COMERCIAIS GERAIS - PRINCIPAL - SERVIÇOS EDUCACIONAIS	351.739,42
1.6.1.0.01.1.1.03	SERVIÇOS ADMINISTRATIVOS E COMERCIAIS GERAIS - PRINCIPAL - SERVIÇOS ADMINISTRATIVOS	117.861,11
1.6.1.0.03.0.0.00	SERVIÇOS DE REGISTRO, CERTIFICAÇÃO E FISCALIZAÇÃO	43.767,26
1.6.1.0.03.1.1.00	SERVIÇOS DE REGISTRO, CERTIFICAÇÃO E FISCALIZAÇÃO - PRINCIPAL	43.767,26
1.6.1.0.03.1.1.04	SERVIÇOS DE REGISTRO, CERTIFICAÇÃO E FISCALIZAÇÃO - PRINCIPAL - OUTROS	43.767,26
1.7.0.0.00.0.0.00	TRANSFERÊNCIAS CORRENTES	1.935.122,25
1.7.1.0.00.0.0.00	TRANSFERÊNCIAS DA UNIÃO E DE SUAS ENTIDADES	1.935.122,25
1.7.1.8.00.0.0.00	TRANSFERÊNCIAS DA UNIÃO - ESPECÍFICAS DE ESTADOS, DF E MUNICÍPIOS	1.935.122,25
1.7.1.8.10.0.0.00	TRANSFERÊNCIAS DE CONVÊNIO DA UNIÃO E DE SUAS ENTIDADES	1.935.122,25
1.7.1.8.10.2.1.00	TRANSFERÊNCIAS DE CONVÊNIO DA UNIÃO DESTINADAS A PROGRAMAS DE EDUCAÇÃO -	1.935.122,25
1.7.1.8.10.2.1.01	TRANSFERÊNCIAS DE CONVÊNIO DA UNIÃO DESTINADAS A PROGRAMAS DE EDUCAÇÃO -	1.935.122,25
1.9.0.0.00.0.0.00	OUTRAS RECEITAS CORRENTES	181.587,44
1.9.2.0.00.0.0.00	INDENIZAÇÕES, RESTITUIÇÕES E RESSARCIMENTOS	139.421,35
1.9.2.2.00.0.0.00	RESTITUIÇÕES	105.205,24
1.9.2.2.01.0.0.00	RESTITUIÇÃO DE CONVÊNIO	1.212,44
1.9.2.2.01.1.1.00	RESTITUIÇÃO DE CONVÊNIO - PRIMÁRIAS - PRINCIPAL	1.212,44
1.9.2.2.01.1.1.01	RESTITUIÇÃO DE CONVÊNIO - PRIMÁRIAS - PRINCIPAL	1.212,44
1.9.2.2.06.0.0.00	RESTITUIÇÃO DE DESPESAS DE EXERCÍCIOS ANTERIORES	103.992,80
1.9.2.2.06.1.1.00	RESTITUIÇÃO DE DESPESAS DE EXERCÍCIOS ANTERIORES - PRINCIPAL	103.992,80
1.9.2.2.06.1.1.01	RESTITUIÇÃO DE DESPESAS DE EXERCÍCIOS ANTERIORES - PRINCIPAL	103.992,80
1.9.2.8.00.0.0.00	INDENIZAÇÕES, RESTITUIÇÕES E RESSARCIMENTOS - ESPECÍFICAS PARA ESTADOS/DF/MUNICÍPIOS	34.216,11
1.9.2.8.02.0.0.00	RESTITUIÇÕES - ESPECÍFICAS PARA ESTADOS/DF/MUNICÍPIOS	34.216,11
1.9.2.8.02.9.1.00	OUTRAS RESTITUIÇÕES - ESPECÍFICAS PARA ESTADOS/DF/MUNICÍPIOS - NÃO ESPECIFICADAS	34.216,11
1.9.2.8.02.9.1.01	OUTRAS RESTITUIÇÕES - ESPECÍFICAS PARA ESTADOS/DF/MUNICÍPIOS - NÃO ESPECIFICADAS	34.216,11
1.9.9.0.00.0.0.00	DEMAIS RECEITAS CORRENTES	42.166,09
1.9.9.0.99.0.0.00	OUTRAS RECEITAS	42.166,09
1.9.9.0.99.1.1.00	OUTRAS RECEITAS - PRIMÁRIAS - PRINCIPAL	42.036,09
1.9.9.0.99.1.1.01	OUTRAS RECEITAS - PRIMÁRIAS - PRINCIPAL	42.036,09
1.9.9.0.99.1.2.00	OUTRAS RECEITAS - PRIMÁRIAS - MULTAS E JUROS	130,00
1.9.9.0.99.1.2.01	OUTRAS RECEITAS - PRIMÁRIAS - MULTAS E JUROS	130,00
2.0.0.0.00.0.0.00	RECEITAS DE CAPITAL	1.527.288,94
2.4.0.0.00.0.0.00	TRANSFERÊNCIAS DE CAPITAL	1.527.288,94
2.4.1.0.00.0.0.00	TRANSFERÊNCIAS DA UNIÃO E DE SUAS ENTIDADES	1.527.288,94
2.4.1.8.00.0.0.00	TRANSFERÊNCIAS DA UNIÃO - ESPECÍFICAS DE ESTADOS, DF E MUNICÍPIOS	1.527.288,94
2.4.1.8.10.1.1.00	TRANSFERÊNCIAS DE CONVÊNIO DA UNIÃO PARA O SISTEMA ÚNICO DE SAÚDE - SUS - PRINCIPAL	1.527.288,94
2.4.1.8.10.1.1.01	TRANSFERÊNCIAS DE CONVÊNIO DA UNIÃO PARA O SISTEMA ÚNICO DE SAÚDE - SUS - PRINCIPAL	1.527.288,94
7.0.0.0.00.0.0.00	RECEITAS CORRENTES - INTRAORÇAMENTÁRIAS	489.034.548,22
7.6.0.0.00.0.0.00	RECEITA DE SERVIÇOS	489.034.548,22
7.6.3.0.00.0.0.00	SERVIÇOS E ATIVIDADES REFERENTES À SAÚDE	489.034.548,22
7.6.3.8.00.0.0.00	SERVIÇOS E ATIVIDADES REFERENTES À SAÚDE - ESPECÍFICO PARA ESTADOS/DF/MUNICÍPIOS	489.034.548,22
7.6.3.8.01.0.0.00	SERVIÇOS DE SAÚDE - ESPECÍFICO PARA ESTADOS/DF/MUNICÍPIOS	489.034.548,22
7.6.3.8.01.1.1.00	SERVIÇOS HOSPITALARES - PRINCIPAL	489.034.548,22
7.6.3.8.01.1.1.01	SERVIÇOS HOSPITALARES - PRINCIPAL	489.034.548,22
<b>00501</b>	<b>INSTITUTO AGRONÔMICO DE PERNAMBUCO - IPA</b>	
	RECEITA	3.425.832,09
1.0.0.0.00.0.0.00	RECEITAS CORRENTES	1.695.485,20
1.3.0.0.00.0.0.00	RECEITA PATRIMONIAL	114.210,38
1.3.2.0.00.0.0.00	VALORES MOBILIÁRIOS	113.760,38
1.3.2.1.00.0.0.00	JUROS E CORREÇÕES MONETÁRIAS	113.760,38



# ESPECIFICAÇÃO DA RECEITA DO TESOIRO ESTADUAL E DAS ENTIDADES SUPERVISIONADAS

ESTADO DE PERNAMBUCO  
SECRETARIA DA FAZENDA  
COORDENAÇÃO DE CONTROLE DO TESOIRO ESTADUAL  
CONTADORIA GERAL DO ESTADO

EXERCÍCIO 2021

QUADRO 20

R\$1,00

CÓDIGO	ESPECIFICAÇÃO	VALOR
1.3.2.1.00.1.1.00	REMUNERAÇÃO DE DEPÓSITOS BANCÁRIOS - PRINCIPAL	113.760,38
1.3.2.1.00.1.1.01	REMUNERAÇÃO DE DEPÓSITOS BANCÁRIOS - PRINCIPAL	113.760,38
1.3.9.0.00.0.0.00	DEMAIS RECEITAS PATRIMONIAIS	450,00
1.3.9.0.00.1.1.00	DEMAIS RECEITAS PATRIMONIAIS - PRINCIPAL	450,00
1.3.9.0.00.1.1.01	DEMAIS RECEITAS PATRIMONIAIS - PRINCIPAL	450,00
1.4.0.0.00.0.0.00	RECEITA AGROPECUÁRIA	977.027,29
1.4.0.0.00.1.1.00	RECEITA AGROPECUÁRIA - PRINCIPAL	977.027,29
1.4.0.0.00.1.1.01	RECEITA AGROPECUÁRIA - PRINCIPAL - PRODUÇÃO VEGETAL	442.699,08
1.4.0.0.00.1.1.02	RECEITA AGROPECUÁRIA - PRINCIPAL - PRODUÇÃO ANIMAL E DERIVADOS	534.328,21
1.6.0.0.00.0.0.00	RECEITA DE SERVIÇOS	175.227,71
1.6.1.0.00.0.0.00	SERVIÇOS ADMINISTRATIVOS E COMERCIAIS GERAIS	173.452,48
1.6.1.0.01.0.0.00	SERVIÇOS ADMINISTRATIVOS E COMERCIAIS GERAIS	173.452,48
1.6.1.0.01.1.1.00	SERVIÇOS ADMINISTRATIVOS E COMERCIAIS GERAIS - PRINCIPAL	173.452,48
1.6.1.0.01.1.1.03	SERVIÇOS ADMINISTRATIVOS E COMERCIAIS GERAIS - PRINCIPAL - SERVIÇOS ADMINISTRATIVOS	173.452,48
1.6.9.0.00.0.0.00	OUTROS SERVIÇOS	1.775,23
1.6.9.0.99.0.0.00	OUTROS SERVIÇOS	1.775,23
1.6.9.0.99.1.2.00	OUTROS SERVIÇOS - MULTAS E JUROS	1.775,23
1.6.9.0.99.1.2.01	OUTROS SERVIÇOS - MULTAS E JUROS	1.775,23
1.7.0.0.00.0.0.00	TRANSFERÊNCIAS CORRENTES	350.012,33
1.7.1.0.00.0.0.00	TRANSFERÊNCIAS DA UNIÃO E DE SUAS ENTIDADES	243.752,33
1.7.1.8.00.0.0.00	TRANSFERÊNCIAS DA UNIÃO - ESPECÍFICAS DE ESTADOS, DF E MUNICÍPIOS	243.752,33
1.7.1.8.99.0.0.00	OUTRAS TRANSFERÊNCIAS DA UNIÃO	243.752,33
1.7.1.8.99.1.1.00	OUTRAS TRANSFERÊNCIAS DA UNIÃO - PRINCIPAL	243.752,33
1.7.1.8.99.1.1.01	OUTRAS TRANSFERÊNCIAS DA UNIÃO - PRINCIPAL	243.752,33
1.7.6.0.00.0.0.00	TRANSFERÊNCIAS DO EXTERIOR	106.260,00
1.7.6.0.00.1.1.00	TRANSFERÊNCIAS DO EXTERIOR - PRINCIPAL	106.260,00
1.7.6.0.00.1.1.01	TRANSFERÊNCIAS DO EXTERIOR - PRINCIPAL	106.260,00
1.9.0.0.00.0.0.00	OUTRAS RECEITAS CORRENTES	79.007,49
1.9.2.0.00.0.0.00	INDENIZAÇÕES, RESTITUIÇÕES E RESSARCIMENTOS	77.591,49
1.9.2.2.00.0.0.00	RESTITUIÇÕES	19.125,93
1.9.2.2.06.0.0.00	RESTITUIÇÃO DE DESPESAS DE EXERCÍCIOS ANTERIORES	19.125,93
1.9.2.2.06.1.1.00	RESTITUIÇÃO DE DESPESAS DE EXERCÍCIOS ANTERIORES - PRINCIPAL	19.125,93
1.9.2.2.06.1.1.01	RESTITUIÇÃO DE DESPESAS DE EXERCÍCIOS ANTERIORES - PRINCIPAL	19.125,93
1.9.2.8.00.0.0.00	INDENIZAÇÕES, RESTITUIÇÕES E RESSARCIMENTOS - ESPECÍFICAS PARA ESTADOS/DF/MUNICÍPIOS	58.465,56
1.9.2.8.01.0.0.00	INDENIZAÇÕES - ESPECÍFICAS PARA ESTADOS/DF/MUNICÍPIOS	19.875,46
1.9.2.8.01.1.1.00	INDENIZAÇÕES - ESPECÍFICAS PARA ESTADOS/DF/MUNICÍPIOS - PRINCIPAL	19.875,46
1.9.2.8.01.1.1.01	INDENIZAÇÕES - ESPECÍFICAS PARA ESTADOS/DF/MUNICÍPIOS - PRINCIPAL	19.875,46
1.9.2.8.02.0.0.00	RESTITUIÇÕES - ESPECÍFICAS PARA ESTADOS/DF/MUNICÍPIOS	38.590,10
1.9.2.8.02.9.1.00	OUTRAS RESTITUIÇÕES - ESPECÍFICAS PARA ESTADOS/DF/MUNICÍPIOS - NÃO ESPECIFICADAS	38.590,10
1.9.2.8.02.9.1.01	OUTRAS RESTITUIÇÕES - ESPECÍFICAS PARA ESTADOS/DF/MUNICÍPIOS - NÃO ESPECIFICADAS	38.590,10
1.9.9.0.00.0.0.00	DEMAIS RECEITAS CORRENTES	1.416,00
1.9.9.0.99.0.0.00	OUTRAS RECEITAS	1.416,00
1.9.9.0.99.1.2.00	OUTRAS RECEITAS - PRIMÁRIAS - MULTAS E JUROS	1,416,00
1.9.9.0.99.1.2.01	OUTRAS RECEITAS - PRIMÁRIAS - MULTAS E JUROS	1,416,00
2.0.0.0.00.0.0.00	RECEITAS DE CAPITAL	1.730.346,89
2.4.0.0.00.0.0.00	TRANSFERÊNCIAS DE CAPITAL	1.730.346,89
2.4.1.0.00.0.0.00	TRANSFERÊNCIAS DA UNIÃO E DE SUAS ENTIDADES	1.730.346,89
2.4.1.8.00.0.0.00	TRANSFERÊNCIAS DA UNIÃO - ESPECÍFICAS DE ESTADOS, DF E MUNICÍPIOS	1.730.346,89
2.4.1.8.10.9.1.00	OUTRAS TRANSFERÊNCIAS DE CONVÊNIO DA UNIÃO - PRINCIPAL	1.730.346,89
2.4.1.8.10.9.1.01	OUTRAS TRANSFERÊNCIAS DE CONVÊNIO DA UNIÃO - PRINCIPAL	1.730.346,89
<b>00504</b>	<b>EMPRESA PERNAMBUCANA DE TRANSPORTE COLETIVO INTERMUNICIPAL - EPTI</b>	
	RECEITA	2.129.859,77
1.0.0.0.00.0.0.00	RECEITAS CORRENTES	2.129.859,77
1.3.0.0.00.0.0.00	RECEITA PATRIMONIAL	177.667,00
1.3.1.0.00.0.0.00	EXPLORAÇÃO DO PATRIMÔNIO IMOBILIÁRIO DO ESTADO	109.337,55
1.3.1.0.02.0.0.00	CONCESSÃO, PERMISSÃO, AUTORIZAÇÃO OU CESSÃO DO DIREITO DE USO DE BENS IMÓVEIS	109.337,55
1.3.1.0.02.1.1.00	CONCESSÃO, PERMISSÃO, AUTORIZAÇÃO OU CESSÃO DO DIREITO DE USO DE BENS IMÓVEIS	109.337,55
1.3.1.0.02.1.1.01	CONCESSÃO, PERMISSÃO, AUTORIZAÇÃO OU CESSÃO DO DIREITO DE USO DE BENS IMÓVEIS	109.337,55
1.3.2.0.00.0.0.00	VALORES MOBILIÁRIOS	68.329,45
1.3.2.1.00.0.0.00	JUROS E CORREÇÕES MONETÁRIAS	68.329,45
1.3.2.1.00.1.1.00	REMUNERAÇÃO DE DEPÓSITOS BANCÁRIOS - PRINCIPAL	68.329,45
1.3.2.1.00.1.1.01	REMUNERAÇÃO DE DEPÓSITOS BANCÁRIOS - PRINCIPAL	68.329,45
1.6.0.0.00.0.0.00	RECEITA DE SERVIÇOS	1.952.192,77
1.6.2.0.00.0.0.00	SERVIÇOS E ATIVIDADES REFERENTES À NAVEGAÇÃO E AO TRANSPORTE	1.952.192,77
1.6.2.0.02.0.0.00	SERVIÇOS DE TRANSPORTE	1.952.192,77
1.6.2.0.02.1.1.00	SERVIÇOS DE TRANSPORTE - PRINCIPAL	1.952.192,77
1.6.2.0.02.1.1.01	SERVIÇOS DE TRANSPORTE - PRINCIPAL	1.952.192,77
<b>00505</b>	<b>CONSÓRCIO DE TRANSPORTES DA REGIÃO METROPOLITANA DO RECIFE - CTM</b>	
	RECEITA	2.207.106,76
1.0.0.0.00.0.0.00	RECEITAS CORRENTES	2.207.106,76
1.3.0.0.00.0.0.00	RECEITA PATRIMONIAL	2.106.683,07
1.3.1.0.00.0.0.00	EXPLORAÇÃO DO PATRIMÔNIO IMOBILIÁRIO DO ESTADO	1.115.489,13
1.3.1.0.01.0.0.00	ALUGUÉIS, ARRENDAMENTOS, FOROS, LAUDÉMIOS, TARIFAS DE OCUPAÇÃO	5.598,44
1.3.1.0.01.1.2.00	ALUGUÉIS E ARRENDAMENTOS - MULTAS E JUROS	5.598,44
1.3.1.0.01.1.2.01	ALUGUÉIS E ARRENDAMENTOS - MULTAS E JUROS - ALUGUÉIS	4.815,69
1.3.1.0.01.1.2.02	ALUGUÉIS E ARRENDAMENTOS - MULTAS E JUROS - ARRENDAMENTOS	782,75
1.3.1.0.02.0.0.00	CONCESSÃO, PERMISSÃO, AUTORIZAÇÃO OU CESSÃO DO DIREITO DE USO DE BENS IMÓVEIS	1.109.890,69
1.3.1.0.02.1.1.00	CONCESSÃO, PERMISSÃO, AUTORIZAÇÃO OU CESSÃO DO DIREITO DE USO DE BENS IMÓVEIS	1.109.890,69
1.3.1.0.02.1.1.01	CONCESSÃO, PERMISSÃO, AUTORIZAÇÃO OU CESSÃO DO DIREITO DE USO DE BENS IMÓVEIS	1.109.890,69
1.3.2.0.00.0.0.00	VALORES MOBILIÁRIOS	238.858,09
1.3.2.1.00.0.0.00	JUROS E CORREÇÕES MONETÁRIAS	238.858,09
1.3.2.1.00.1.1.00	REMUNERAÇÃO DE DEPÓSITOS BANCÁRIOS - PRINCIPAL	238.858,09



# ESPECIFICAÇÃO DA RECEITA DO TESOUREO ESTADUAL E DAS ENTIDADES SUPERVISIONADAS

ESTADO DE PERNAMBUCO  
SECRETARIA DA FAZENDA  
COORDENAÇÃO DE CONTROLE DO TESOUREO ESTADUAL  
CONTADORIA GERAL DO ESTADO

EXERCÍCIO 2021

QUADRO 20

R\$1,00

CÓDIGO	ESPECIFICAÇÃO	VALOR
1.3.2.1.00.1.1.01	REMUNERAÇÃO DE DEPÓSITOS BANCÁRIOS - PRINCIPAL	238.858,09
1.3.9.0.00.0.0.00	DEMAIS RECEITAS PATRIMONIAIS	752.335,85
1.3.9.0.00.1.1.00	DEMAIS RECEITAS PATRIMONIAIS - PRINCIPAL	752.335,85
1.3.9.0.00.1.1.01	DEMAIS RECEITAS PATRIMONIAIS - PRINCIPAL	752.335,85
1.6.0.0.00.0.0.00	RECEITA DE SERVIÇOS	11.414,94
1.6.4.0.00.0.0.00	SERVIÇOS E ATIVIDADES FINANCEIRAS	11.414,94
1.6.4.0.01.0.0.00	RETORNO DE OPERAÇÕES, JUROS E ENCARGOS FINANCEIROS	11.414,94
1.6.4.0.01.1.1.00	RETORNO DE OPERAÇÕES, JUROS E ENCARGOS FINANCEIROS - PRINCIPAL	11.414,94
1.6.4.0.01.1.1.01	RETORNO DE OPERAÇÕES, JUROS E ENCARGOS FINANCEIROS - PRINCIPAL	11.414,94
1.9.0.0.00.0.0.00	OUTRAS RECEITAS CORRENTES	89.008,75
1.9.2.0.00.0.0.00	INDENIZAÇÕES, RESTITUIÇÕES E RESSARCIMENTOS	141,61
1.9.2.2.00.0.0.00	RESTITUIÇÕES	11,45
1.9.2.2.06.0.0.00	RESTITUIÇÃO DE DESPESAS DE EXERCÍCIOS ANTERIORES	11,45
1.9.2.2.06.1.1.00	RESTITUIÇÃO DE DESPESAS DE EXERCÍCIOS ANTERIORES - PRINCIPAL	11,45
1.9.2.2.06.1.1.01	RESTITUIÇÃO DE DESPESAS DE EXERCÍCIOS ANTERIORES - PRINCIPAL	11,45
1.9.2.8.00.0.0.00	INDENIZAÇÕES, RESTITUIÇÕES E RESSARCIMENTOS - ESPECÍFICAS PARA ESTADOS/DF/MUNICÍPIOS	130,16
1.9.2.8.02.0.0.00	RESTITUIÇÕES - ESPECÍFICAS PARA ESTADOS/DF/MUNICÍPIOS	130,16
1.9.2.8.02.9.1.00	OUTRAS RESTITUIÇÕES - ESPECÍFICAS PARA ESTADOS/DF/MUNICÍPIOS - NÃO ESPECIFICADAS	130,16
1.9.2.8.02.9.1.01	OUTRAS RESTITUIÇÕES - ESPECÍFICAS PARA ESTADOS/DF/MUNICÍPIOS - NÃO ESPECIFICADAS	130,16
1.9.9.0.00.0.0.00	DEMAIS RECEITAS CORRENTES	88.867,14
1.9.9.0.99.0.0.00	OUTRAS RECEITAS	88.867,14
1.9.9.0.99.1.2.00	OUTRAS RECEITAS - PRIMÁRIAS - MULTAS E JUROS	88.867,14
1.9.9.0.99.1.2.01	OUTRAS RECEITAS - PRIMÁRIAS - MULTAS E JUROS	88.867,14
<b>00506</b>	<b>EMPRESA PERNAMBUCO DE COMUNICAÇÃO S.A. - EPC</b>	
	RECEITA	1.502.090,99
1.0.0.0.00.0.0.00	RECEITAS CORRENTES	1.126.355,63
1.3.0.0.00.0.0.00	RECEITA PATRIMONIAL	35.737,55
1.3.2.0.00.0.0.00	VALORES MOBILIÁRIOS	35.737,55
1.3.2.1.00.0.0.00	JUROS E CORREÇÕES MONETÁRIAS	35.737,55
1.3.2.1.00.1.1.00	REMUNERAÇÃO DE DEPÓSITOS BANCÁRIOS - PRINCIPAL	35.737,55
1.3.2.1.00.1.1.01	REMUNERAÇÃO DE DEPÓSITOS BANCÁRIOS - PRINCIPAL	35.737,55
1.6.0.0.00.0.0.00	RECEITA DE SERVIÇOS	1.009.558,08
1.6.1.0.00.0.0.00	SERVIÇOS ADMINISTRATIVOS E COMERCIAIS GERAIS	993.720,56
1.6.1.0.01.0.0.00	SERVIÇOS ADMINISTRATIVOS E COMERCIAIS GERAIS	993.720,56
1.6.1.0.01.1.1.00	SERVIÇOS ADMINISTRATIVOS E COMERCIAIS GERAIS - PRINCIPAL	993.720,56
1.6.1.0.01.1.1.01	SERVIÇOS ADMINISTRATIVOS E COMERCIAIS GERAIS - PRINCIPAL - SERVIÇOS RECREATIVOS E	7.377,94
1.6.1.0.01.1.1.03	SERVIÇOS ADMINISTRATIVOS E COMERCIAIS GERAIS - PRINCIPAL - SERVIÇOS ADMINISTRATIVOS	986.342,62
1.6.9.0.00.0.0.00	OUTROS SERVIÇOS	15.837,52
1.6.9.0.99.0.0.00	OUTROS SERVIÇOS	15.837,52
1.6.9.0.99.1.2.00	OUTROS SERVIÇOS - MULTAS E JUROS	15.837,52
1.6.9.0.99.1.2.01	OUTROS SERVIÇOS - MULTAS E JUROS	15.837,52
1.9.0.0.00.0.0.00	OUTRAS RECEITAS CORRENTES	81.060,00
1.9.9.0.00.0.0.00	DEMAIS RECEITAS CORRENTES	81.060,00
1.9.9.0.99.0.0.00	OUTRAS RECEITAS	81.060,00
1.9.9.0.99.1.1.00	OUTRAS RECEITAS - PRIMÁRIAS - PRINCIPAL	81.000,00
1.9.9.0.99.1.1.01	OUTRAS RECEITAS - PRIMÁRIAS - PRINCIPAL	81.000,00
1.9.9.0.99.1.2.00	OUTRAS RECEITAS - PRIMÁRIAS - MULTAS E JUROS	60,00
1.9.9.0.99.1.2.01	OUTRAS RECEITAS - PRIMÁRIAS - MULTAS E JUROS	60,00
7.0.0.0.00.0.0.00	RECEITAS CORRENTES - INTRAORÇAMENTÁRIAS	375.735,36
7.6.0.0.00.0.0.00	RECEITA DE SERVIÇOS	375.735,36
7.6.9.0.00.0.0.00	OUTROS SERVIÇOS	375.735,36
7.6.9.0.99.0.0.00	OUTROS SERVIÇOS	375.735,36
7.6.9.0.99.1.1.00	OUTROS SERVIÇOS - PRINCIPAL	375.735,36
7.6.9.0.99.1.1.01	OUTROS SERVIÇOS - PRINCIPAL	375.735,36
<b>00601</b>	<b>PERNAMBUCO PARTICIPAÇÕES E INVESTIMENTOS S/A - PERPART</b>	
	RECEITA	8.407.305,76
1.0.0.0.00.0.0.00	RECEITAS CORRENTES	3.906.833,10
1.3.0.0.00.0.0.00	RECEITA PATRIMONIAL	720.707,60
1.3.1.0.00.0.0.00	EXPLORAÇÃO DO PATRIMÔNIO IMOBILIÁRIO DO ESTADO	701.078,11
1.3.1.0.01.0.0.00	ALUGUÉIS, ARRENDAMENTOS, FOROS, LAUDÉMIOS, TARIFAS DE OCUPAÇÃO	701.078,11
1.3.1.0.01.1.1.00	ALUGUÉIS E ARRENDAMENTOS - PRINCIPAL	701.059,44
1.3.1.0.01.1.1.01	ALUGUÉIS E ARRENDAMENTOS - PRINCIPAL - ALUGUÉIS	701.059,44
1.3.1.0.01.1.2.00	ALUGUÉIS E ARRENDAMENTOS - MULTAS E JUROS	18,67
1.3.1.0.01.1.2.01	ALUGUÉIS E ARRENDAMENTOS - MULTAS E JUROS - ALUGUÉIS	18,67
1.3.2.0.00.0.0.00	VALORES MOBILIÁRIOS	19.629,49
1.3.2.1.00.0.0.00	JUROS E CORREÇÕES MONETÁRIAS	19.629,49
1.3.2.1.00.1.1.00	REMUNERAÇÃO DE DEPÓSITOS BANCÁRIOS - PRINCIPAL	19.629,49
1.3.2.1.00.1.1.01	REMUNERAÇÃO DE DEPÓSITOS BANCÁRIOS - PRINCIPAL	19.629,49
1.6.0.0.00.0.0.00	RECEITA DE SERVIÇOS	48.054,81
1.6.1.0.00.0.0.00	SERVIÇOS ADMINISTRATIVOS E COMERCIAIS GERAIS	48.054,81
1.6.1.0.01.0.0.00	SERVIÇOS ADMINISTRATIVOS E COMERCIAIS GERAIS	48.054,81
1.6.1.0.01.1.1.00	SERVIÇOS ADMINISTRATIVOS E COMERCIAIS GERAIS - PRINCIPAL	48.054,81
1.6.1.0.01.1.1.03	SERVIÇOS ADMINISTRATIVOS E COMERCIAIS GERAIS - PRINCIPAL - SERVIÇOS ADMINISTRATIVOS	48.054,81
1.9.0.0.00.0.0.00	OUTRAS RECEITAS CORRENTES	3.138.070,69
1.9.2.0.00.0.0.00	INDENIZAÇÕES, RESTITUIÇÕES E RESSARCIMENTOS	3.137.387,50
1.9.2.2.00.0.0.00	RESTITUIÇÕES	11.607,35
1.9.2.2.06.0.0.00	RESTITUIÇÃO DE DESPESAS DE EXERCÍCIOS ANTERIORES	11.607,35
1.9.2.2.06.1.1.00	RESTITUIÇÃO DE DESPESAS DE EXERCÍCIOS ANTERIORES - PRINCIPAL	11.607,35
1.9.2.2.06.1.1.01	RESTITUIÇÃO DE DESPESAS DE EXERCÍCIOS ANTERIORES - PRINCIPAL	11.607,35
1.9.2.8.00.0.0.00	INDENIZAÇÕES, RESTITUIÇÕES E RESSARCIMENTOS - ESPECÍFICAS PARA ESTADOS/DF/MUNICÍPIOS	3.125.780,15
1.9.2.8.02.0.0.00	RESTITUIÇÕES - ESPECÍFICAS PARA ESTADOS/DF/MUNICÍPIOS	4.084,90
1.9.2.8.02.9.1.00	OUTRAS RESTITUIÇÕES - ESPECÍFICAS PARA ESTADOS/DF/MUNICÍPIOS - NÃO ESPECIFICADAS	4.084,90



# ESPECIFICAÇÃO DA RECEITA DO TESOIRO ESTADUAL E DAS ENTIDADES SUPERVISIONADAS

ESTADO DE PERNAMBUCO  
SECRETARIA DA FAZENDA  
COORDENAÇÃO DE CONTROLE DO TESOIRO ESTADUAL  
CONTADORIA GERAL DO ESTADO

EXERCÍCIO 2021

QUADRO 20

R\$1,00

CÓDIGO	ESPECIFICAÇÃO	VALOR
1.9.2.8.02.9.1.01	OUTRAS RESTITUIÇÕES - ESPECÍFICAS PARA ESTADOS/DF/MUNICÍPIOS - NÃO ESPECIFICADAS	4.084,90
1.9.2.8.03.0.0.00	RESSARCIMENTOS - ESPECÍFICAS PARA ESTADOS/DF/MUNICÍPIOS	3.121.695,25
1.9.2.8.03.1.1.00	RESSARCIMENTO - ESPECÍFICAS PARA ESTADOS/DF/MUNICÍPIOS - PRINCIPAL	3.121.695,25
1.9.2.8.03.1.1.01	RESSARCIMENTO - ESPECÍFICAS PARA ESTADOS/DF/MUNICÍPIOS - PRINCIPAL - DESPESA COM	3.121.695,25
1.9.9.0.00.0.0.00	DEMAIS RECEITAS CORRENTES	683,19
1.9.9.0.99.0.0.00	OUTRAS RECEITAS	683,19
1.9.9.0.99.1.2.00	OUTRAS RECEITAS - PRIMÁRIAS - MULTAS E JUROS	683,19
1.9.9.0.99.1.2.01	OUTRAS RECEITAS - PRIMÁRIAS - MULTAS E JUROS	683,19
2.0.0.0.00.0.0.00	RECEITAS DE CAPITAL	13.542,97
2.9.0.0.00.0.0.00	OUTRAS RECEITAS DE CAPITAL	13.542,97
2.9.9.0.00.0.0.00	DEMAIS RECEITAS DE CAPITAL	13.542,97
2.9.9.0.00.1.1.00	DEMAIS RECEITAS DE CAPITAL - PRINCIPAL	13.542,97
2.9.9.0.00.1.1.01	DEMAIS RECEITAS DE CAPITAL - PRINCIPAL	13.542,97
8.0.0.0.00.0.0.00	RECEITAS DE CAPITAL - INTRAORÇAMENTÁRIAS	4.486.929,69
8.9.0.0.00.0.0.00	OUTRAS RECEITAS DE CAPITAL	4.486.929,69
8.9.1.0.00.0.0.00	INTEGRALIZAÇÃO DE CAPITAL SOCIAL	4.486.929,69
8.9.1.0.00.1.1.00	INTEGRALIZAÇÃO DE CAPITAL SOCIAL - PRINCIPAL	4.486.929,69
8.9.1.0.00.1.1.01	INTEGRALIZAÇÃO DE CAPITAL SOCIAL - RECURSOS DO TESOIRO 4.486.929,69	4.486.929,69
<b>00603</b>	<b>EMPRESA DE TURISMO DE PERNAMBUCO S/A - EMPETUR</b>	
	RECEITA	3.739.888,57
1.0.0.0.00.0.0.00	RECEITAS CORRENTES	3.739.888,57
1.3.0.0.00.0.0.00	RECEITA PATRIMONIAL	981.362,92
1.3.1.0.00.0.0.00	EXPLORAÇÃO DO PATRIMÔNIO IMOBILIÁRIO DO ESTADO	980.403,08
1.3.1.0.01.0.0.00	ALUGUÉIS, ARRENDAMENTOS, FOROS, LAUDÉMIOS, TARIFAS DE OCUPAÇÃO	775.843,09
1.3.1.0.01.1.1.00	ALUGUÉIS E ARRENDAMENTOS - PRINCIPAL	770.799,19
1.3.1.0.01.1.1.01	ALUGUÉIS E ARRENDAMENTOS - PRINCIPAL - ALUGUÉIS	770.799,19
1.3.1.0.01.1.2.00	ALUGUÉIS E ARRENDAMENTOS - MULTAS E JUROS	5.043,90
1.3.1.0.01.1.2.01	ALUGUÉIS E ARRENDAMENTOS - MULTAS E JUROS - ALUGUÉIS	5.043,90
1.3.1.0.99.0.0.00	OUTRAS RECEITAS IMOBILIÁRIAS	204.559,99
1.3.1.0.99.1.1.00	OUTRAS RECEITAS IMOBILIÁRIAS - PRINCIPAL	204.559,99
1.3.1.0.99.1.1.01	OUTRAS RECEITAS IMOBILIÁRIAS - PRINCIPAL	204.559,99
1.3.2.0.00.0.0.00	VALORES MOBILIÁRIOS	893,69
1.3.2.1.00.0.0.00	JUROS E CORREÇÕES MONETÁRIAS	893,69
1.3.2.1.00.1.1.00	REMUNERAÇÃO DE DEPÓSITOS BANCÁRIOS - PRINCIPAL	893,69
1.3.2.1.00.1.1.01	REMUNERAÇÃO DE DEPÓSITOS BANCÁRIOS - PRINCIPAL	893,69
1.3.9.0.00.0.0.00	DEMAIS RECEITAS PATRIMONIAIS	66,15
1.3.9.0.00.1.2.00	DEMAIS RECEITAS PATRIMONIAIS - MULTAS E JUROS	66,15
1.3.9.0.00.1.2.01	DEMAIS RECEITAS PATRIMONIAIS - MULTAS E JUROS	66,15
1.6.0.0.00.0.0.00	RECEITA DE SERVIÇOS	2.400.097,36
1.6.1.0.00.0.0.00	SERVIÇOS ADMINISTRATIVOS E COMERCIAIS GERAIS	2.211.435,27
1.6.1.0.01.0.0.00	SERVIÇOS ADMINISTRATIVOS E COMERCIAIS GERAIS	2.211.435,27
1.6.1.0.01.1.1.00	SERVIÇOS ADMINISTRATIVOS E COMERCIAIS GERAIS - PRINCIPAL	2.211.435,27
1.6.1.0.01.1.1.01	SERVIÇOS ADMINISTRATIVOS E COMERCIAIS GERAIS - PRINCIPAL - SERVIÇOS RECREATIVOS E	2.211.435,27
1.6.9.0.00.0.0.00	OUTROS SERVIÇOS	188.662,09
1.6.9.0.99.0.0.00	OUTROS SERVIÇOS	188.662,09
1.6.9.0.99.1.1.00	OUTROS SERVIÇOS - PRINCIPAL	188.550,91
1.6.9.0.99.1.1.01	OUTROS SERVIÇOS - PRINCIPAL	188.550,91
1.6.9.0.99.1.2.00	OUTROS SERVIÇOS - MULTAS E JUROS	111,18
1.6.9.0.99.1.2.01	OUTROS SERVIÇOS - MULTAS E JUROS	111,18
1.9.0.0.00.0.0.00	OUTRAS RECEITAS CORRENTES	358.428,29
1.9.2.0.00.0.0.00	INDENIZAÇÕES, RESTITUIÇÕES E RESSARCIMENTOS	357.858,29
1.9.2.2.00.0.0.00	RESTITUIÇÕES	43.479,38
1.9.2.2.06.0.0.00	RESTITUIÇÃO DE DESPESAS DE EXERCÍCIOS ANTERIORES	43.479,38
1.9.2.2.06.1.1.00	RESTITUIÇÃO DE DESPESAS DE EXERCÍCIOS ANTERIORES - PRINCIPAL	43.479,38
1.9.2.2.06.1.1.01	RESTITUIÇÃO DE DESPESAS DE EXERCÍCIOS ANTERIORES - PRINCIPAL	43.479,38
1.9.2.8.00.0.0.00	INDENIZAÇÕES, RESTITUIÇÕES E RESSARCIMENTOS - ESPECÍFICAS PARA ESTADOS/DF/MUNICÍPIOS	314.378,91
1.9.2.8.02.0.0.00	RESTITUIÇÕES - ESPECÍFICAS PARA ESTADOS/DF/MUNICÍPIOS	314.378,91
1.9.2.8.02.9.1.00	OUTRAS RESTITUIÇÕES - ESPECÍFICAS PARA ESTADOS/DF/MUNICÍPIOS - NÃO ESPECIFICADAS	314.378,91
1.9.2.8.02.9.1.01	OUTRAS RESTITUIÇÕES - ESPECÍFICAS PARA ESTADOS/DF/MUNICÍPIOS - NÃO ESPECIFICADAS	314.378,91
1.9.9.0.00.0.0.00	DEMAIS RECEITAS CORRENTES	570,00
1.9.9.0.99.0.0.00	OUTRAS RECEITAS	570,00
1.9.9.0.99.1.1.00	OUTRAS RECEITAS - PRIMÁRIAS - PRINCIPAL	10,00
1.9.9.0.99.1.1.01	OUTRAS RECEITAS - PRIMÁRIAS - PRINCIPAL	10,00
1.9.9.0.99.1.2.00	OUTRAS RECEITAS - PRIMÁRIAS - MULTAS E JUROS	560,00
1.9.9.0.99.1.2.01	OUTRAS RECEITAS - PRIMÁRIAS - MULTAS E JUROS	560,00
<b>00609</b>	<b>COMPANHIA ESTADUAL DE HABITAÇÃO E OBRAS - CEHAB</b>	
	RECEITA	1.953.496,31
1.0.0.0.00.0.0.00	RECEITAS CORRENTES	1.778.129,87
1.3.0.0.00.0.0.00	RECEITA PATRIMONIAL	1.029.039,83
1.3.2.0.00.0.0.00	VALORES MOBILIÁRIOS	1.029.039,83
1.3.2.1.00.0.0.00	JUROS E CORREÇÕES MONETÁRIAS	1.029.039,83
1.3.2.1.00.1.1.00	REMUNERAÇÃO DE DEPÓSITOS BANCÁRIOS - PRINCIPAL	1.029.039,83
1.3.2.1.00.1.1.01	REMUNERAÇÃO DE DEPÓSITOS BANCÁRIOS - PRINCIPAL	1.029.039,83
1.5.0.0.00.0.0.00	RECEITA INDUSTRIAL	610.342,67
1.5.0.0.00.1.1.00	RECEITA INDUSTRIAL - PRINCIPAL	610.342,67
1.5.0.0.00.1.1.01	RECEITA INDUSTRIAL - PRINCIPAL	610.342,67
1.6.0.0.00.0.0.00	RECEITA DE SERVIÇOS	9.772,46
1.6.4.0.00.0.0.00	SERVIÇOS E ATIVIDADES FINANCEIRAS	9.772,46
1.6.4.0.01.0.0.00	RETORNO DE OPERAÇÕES, JUROS E ENCARGOS FINANCEIROS	9.772,46
1.6.4.0.01.1.1.00	RETORNO DE OPERAÇÕES, JUROS E ENCARGOS FINANCEIROS - PRINCIPAL	9.772,46
1.6.4.0.01.1.1.01	RETORNO DE OPERAÇÕES, JUROS E ENCARGOS FINANCEIROS - PRINCIPAL	9.772,46
1.9.0.0.00.0.0.00	OUTRAS RECEITAS CORRENTES	128.974,91



## ESPECIFICAÇÃO DA RECEITA DO TESOURO ESTADUAL E DAS ENTIDADES SUPERVISIONADAS

ESTADO DE PERNAMBUCO  
SECRETARIA DA FAZENDA  
COORDENAÇÃO DE CONTROLE DO TESOURO ESTADUAL  
CONTADORIA GERAL DO ESTADO

EXERCÍCIO 2021

QUADRO 20

R\$1,00

CÓDIGO	ESPECIFICAÇÃO	VALOR
1.9.2.0.00.0.0.00	INDENIZAÇÕES, RESTITUIÇÕES E RESSARCIMENTOS	128.774,91
1.9.2.2.00.0.0.00	RESTITUIÇÕES	100.957,49
1.9.2.2.01.0.0.00	RESTITUIÇÃO DE CONVÊNIOS	266,72
1.9.2.2.01.1.1.00	RESTITUIÇÃO DE CONVÊNIOS - PRIMÁRIAS - PRINCIPAL	266,72
1.9.2.2.01.1.1.01	RESTITUIÇÃO DE CONVÊNIOS - PRIMÁRIAS - PRINCIPAL	266,72
1.9.2.2.02.0.0.00	RESTITUIÇÃO DE BENEFÍCIOS NÃO DESEMBOLSADOS	18.077,21
1.9.2.2.02.1.1.00	RESTITUIÇÃO DE BENEFÍCIOS NÃO DESEMBOLSADOS - PRINCIPAL	18.077,21
1.9.2.2.02.1.1.01	RESTITUIÇÃO DE BENEFÍCIOS NÃO DESEMBOLSADOS - PRINCIPAL	18.077,21
1.9.2.2.06.0.0.00	RESTITUIÇÃO DE DESPESAS DE EXERCÍCIOS ANTERIORES	82.613,56
1.9.2.2.06.1.1.00	RESTITUIÇÃO DE DESPESAS DE EXERCÍCIOS ANTERIORES - PRINCIPAL	82.613,56
1.9.2.2.06.1.1.01	RESTITUIÇÃO DE DESPESAS DE EXERCÍCIOS ANTERIORES - PRINCIPAL	82.613,56
1.9.2.8.00.0.0.00	INDENIZAÇÕES, RESTITUIÇÕES E RESSARCIMENTOS - ESPECÍFICAS PARA ESTADOS/DF/MUNICÍPIOS	27.817,42
1.9.2.8.01.0.0.00	INDENIZAÇÕES - ESPECÍFICAS PARA ESTADOS/DF/MUNICÍPIOS	14.967,02
1.9.2.8.01.1.1.00	INDENIZAÇÕES - ESPECÍFICAS PARA ESTADOS/DF/MUNICÍPIOS - PRINCIPAL	14.967,02
1.9.2.8.01.1.1.01	INDENIZAÇÕES - ESPECÍFICAS PARA ESTADOS/DF/MUNICÍPIOS - PRINCIPAL	14.967,02
1.9.2.8.02.0.0.00	RESTITUIÇÕES - ESPECÍFICAS PARA ESTADOS/DF/MUNICÍPIOS	12.850,40
1.9.2.8.02.9.1.00	OUTRAS RESTITUIÇÕES - ESPECÍFICAS PARA ESTADOS/DF/MUNICÍPIOS - NÃO ESPECIFICADAS	12.850,40
1.9.2.8.02.9.1.01	OUTRAS RESTITUIÇÕES - ESPECÍFICAS PARA ESTADOS/DF/MUNICÍPIOS - NÃO ESPECIFICADAS	12.850,40
1.9.9.0.00.0.0.00	DEMAIS RECEITAS CORRENTES	200,00
1.9.9.0.99.0.0.00	OUTRAS RECEITAS	200,00
1.9.9.0.99.1.2.00	OUTRAS RECEITAS - PRIMÁRIAS - MULTAS E JUROS	200,00
1.9.9.0.99.1.2.01	OUTRAS RECEITAS - PRIMÁRIAS - MULTAS E JUROS	200,00
2.0.0.0.00.0.0.00	RECEITAS DE CAPITAL	175.366,44
2.4.0.0.00.0.0.00	TRANSFERÊNCIAS DE CAPITAL	175.366,44
2.4.1.0.00.0.0.00	TRANSFERÊNCIAS DA UNIÃO E DE SUAS ENTIDADES	175.366,44
2.4.1.8.00.0.0.00	TRANSFERÊNCIAS DA UNIÃO - ESPECÍFICAS DE ESTADOS, DF E MUNICÍPIOS	175.366,44
2.4.1.8.10.9.1.00	OUTRAS TRANSFERÊNCIAS DE CONVÊNIOS DA UNIÃO - PRINCIPAL	175.366,44
2.4.1.8.10.9.1.01	OUTRAS TRANSFERÊNCIAS DE CONVÊNIOS DA UNIÃO - PRINCIPAL	175.366,44
<b>TOTAL</b>		<b>44.248.574.081,92</b>



# DESPESA REALIZADA POR NATUREZA SEGUNDO AS FONTES DE RECURSOS

ESTADO DE PERNAMBUCO  
SECRETARIA DA FAZENDA  
COORDENAÇÃO DE CONTROLE DO TESOURO ESTADUAL  
CONTADORIA GERAL DO ESTADO

EXERCÍCIO 2021

QUADRO 21

R\$1,00

CÓDIGO	ESPECIFICAÇÃO	FONTES DO TESOURO	OUTRAS	TOTAL
3.0.00.00.00	DESPESAS CORRENTES	32.571.455.638,79	7.016.994.816,69	39.588.450.455,48
3.1.00.00.00	PESSOAL E ENCARGOS SOCIAIS	15.768.030.624,42	5.705.485.359,98	21.473.515.984,40
3.1.90.00.00	APLICAÇÕES DIRETA	11.715.899.356,69	5.631.158.728,47	17.347.058.085,16
3.1.90.01.00	APOSENTADORIAS E REFORMAS	1.194.774.724,12	4.058.405.425,46	5.253.180.149,58
3.1.90.01.01	INATIVOS PESSOAL CIVIL	12.274.754,93	3.428.991.924,06	3.441.266.678,99
3.1.90.01.06	13º SALÁRIO - INATIVOS PESSOAL CIVIL	886.424,94	298.212.137,23	299.098.562,17
3.1.90.01.21	INATIVOS PESSOAL MILITAR	1.076.033.544,25	316.699.523,72	1.392.733.067,97
3.1.90.01.26	13º SALÁRIO - INATIVOS PESSOAL MILITAR	105.580.000,00	14.501.840,45	120.081.840,45
3.1.90.03.00	PENSÕES	414.628.552,49	1.143.700.192,40	1.558.328.744,89
3.1.90.03.01	PENSÕES CIVIS	40.777.659,64	997.393.649,08	1.038.171.308,72
3.1.90.03.02	PENSÕES MILITARES	337.458.377,73	65.213.661,89	402.672.039,62
3.1.90.03.03	13º SALÁRIO PENSIONISTA CIVIL	3.304.508,95	81.075.147,84	84.379.656,79
3.1.90.03.04	13º SALÁRIO PENSIONISTA MILITAR	33.088.006,17	17.733,59	33.105.739,76
3.1.90.04.00	CONTRATAÇÃO POR TEMPO DETERMINADO	792.394.782,50	2.665.952,69	795.060.735,19
3.1.90.04.01	VENCIMENTOS E VANTAGENS FIXAS	634.148.598,77	2.483.335,20	636.631.933,97
3.1.90.04.02	OUTRAS DESPESAS VARIÁVEIS	47.495,41	2.622,91	50.118,32
3.1.90.04.04	INSS CTD	104.212.947,74	-	104.212.947,74
3.1.90.04.05	13º SALÁRIO	47.643.501,75	179.994,58	47.823.496,33
3.1.90.04.06	ABONO 1/3 FÉRIAS - PESSOAL CIVIL - CTD	6.342.238,83	-	6.342.238,83
3.1.90.11.00	VENCIMENTOS E VANTAGENS FIXAS - PESSOAL CIVIL	6.872.626.668,22	336.152.524,75	7.208.779.192,97
3.1.90.11.01	VENCIMENTOS E SALÁRIOS PESSOAL CIVIL	5.584.985.587,51	300.986.697,45	5.885.972.284,96
3.1.90.11.05	INCORPORAÇÕES - PESSOAL CIVIL	1.810.487,64	73.357,65	1.883.845,29
3.1.90.11.07	ABONO DE PERMANÊNCIA - PESSOAL CIVIL	143.822.445,26	1.808.559,27	145.631.004,53
3.1.90.11.08	ADIANTAMENTO PECUNIÁRIO - PESSOAL CIVIL	11.602,36	-	11.602,36
3.1.90.11.31	GRATIFICAÇÃO POR EXERCÍCIOS DE CARGOS - PESSOAL CIVIL	242.597.827,35	2.842.274,08	245.440.101,43
3.1.90.11.33	GRATIFICAÇÃO POR EXERCÍCIOS DE FUNÇÕES - PESSOAL CIVIL	191.171.575,34	3.871.127,44	195.042.702,78
3.1.90.11.37	GRATIFICAÇÃO POR TEMPO DE SERVIÇO - PESSOAL CIVIL	8.152.934,87	1.315.833,84	9.468.768,71
3.1.90.11.42	FÉRIAS - PESSOAL CIVIL	3.733.601,21	23.869,75	3.757.470,96
3.1.90.11.43	13º SALÁRIO - PESSOAL CIVIL	483.638.289,85	23.751.564,58	507.389.854,43
3.1.90.11.44	FÉRIAS - ABONO PECUNIÁRIO PESSOAL CIVIL	28.030.934,61	-	28.030.934,61
3.1.90.11.45	ABONO 1/3 FÉRIAS - PESSOAL CIVIL	178.741.169,76	780.018,81	179.521.188,57
3.1.90.11.46	FÉRIAS - PAGAMENTO ANTECIPADO PESSOAL CIVIL CLT	5.525.121,66	-	5.525.121,66
3.1.90.11.73	REMUNERAÇÃO PARTICIPAÇÃO ÓRGÃOS DELIBERAÇÃO COLETIVA PESSOAL	405.090,80	699.221,88	1.104.312,68
3.1.90.12.00	VENCIMENTOS E VANTAGENS FIXAS - PESSOAL MILITAR	1.490.650.631,97	-	1.490.650.631,97
3.1.90.12.01	DESPESAS FIXAS - PESSOAL MILITAR	1.323.861.837,66	-	1.323.861.837,66
3.1.90.12.07	13º SALÁRIO - PESSOAL MILITAR	105.331.880,12	-	105.331.880,12
3.1.90.12.31	GRATIFICAÇÃO POR EXERCÍCIOS DE CARGOS - PESSOAL MILITAR	3.713.862,93	-	3.713.862,93
3.1.90.12.33	GRATIFICAÇÃO POR EXERCÍCIOS DE FUNÇÕES - PESSOAL MILITAR	10.481.011,24	-	10.481.011,24
3.1.90.12.45	ABONO 1/3 FÉRIAS - PESSOAL MILITAR	36.564.540,11	-	36.564.540,11
3.1.90.12.60	ABONO DE PERMANÊNCIA - PESSOAL MILITAR	10.697.499,91	-	10.697.499,91
3.1.90.13.00	OBRIGAÇÕES PATRONAIS	167.775.932,49	5.082.906,99	172.858.839,48
3.1.90.13.01	FUNDO DE GARANTIA POR TEMPO DE SERVIÇO - FGTS	14.369.379,34	17.787,79	14.387.167,13
3.1.90.13.02	INSTITUTO NACIONAL DE SEGURO SOCIAL - INSS	149.812.749,85	5.063.885,29	154.876.635,14
3.1.90.13.03	SEGURO DE ACIDENTE DE TRABALHO	291.339,25	-	291.339,25
3.1.90.13.07	SALÁRIO-EDUCAÇÃO	1.346.084,89	-	1.346.084,89
3.1.90.13.09	MULTA SOBRE OBRIGAÇÕES PATRONAIS	20.811,62	1.153,88	21.965,50
3.1.90.13.10	JUROS SOBRE OBRIGAÇÕES PATRONAIS	1.776,43	80,03	1.856,46
3.1.90.13.79	OBRIG. PATRONAL P/OUTROS ORGAOS DE PREVIDENCIA	1.933.791,11	-	1.933.791,11
3.1.90.16.00	OUTRAS DESPESAS VARIÁVEIS - PESSOAL CIVIL	450.420.728,16	57.293.494,03	507.714.222,19
3.1.90.16.01	PERÍODO ORDINÁRIO-EXCLUS. ASSEMBLEIA LEGISLAT.	25.322,25	-	25.322,25
3.1.90.16.03	BÔNUS DE DESEMPENHO ANUAL - BDA - LCS 213,214,217/2012	1.689.318,31	-	1.689.318,31
3.1.90.16.07	HORAS EXTRAS	1.319.829,70	6.674.324,64	7.994.154,34
3.1.90.16.08	AUXÍLIO DOENÇA	2.191,46	-	2.191,46
3.1.90.16.10	GRATIFICAÇÃO POR SUBSTITUIÇÃO	399.589,15	-	399.589,15
3.1.90.16.12	PRODUTIVIDADE SUS	88.062.967,70	50.619.169,39	138.682.137,09
3.1.90.16.15	BÔNUS DE DESEMPENHO EDUCACIONAL - BDE - LEI Nº 13.486/2008.	70.459.024,64	-	70.459.024,64
3.1.90.16.17	ADICIONAL DE EFICIÊNCIA GERENCIAL - AEG - LEI 15973/2016	25.664.162,30	-	25.664.162,30
3.1.90.16.18	TJPE - REMUNERAÇÃO DECORRENTE DE GRUPO DE TRABALHO	1.364.534,28	-	1.364.534,28
3.1.90.16.19	REMUNERAÇÃO A MEMBRO DE BANCA EXAMINADORA DE CONCURSO	113.737,20	-	113.737,20
3.1.90.16.20	VALORIZA FUNDEB - LEI 17.547/2021	259.027.206,57	-	259.027.206,57
3.1.90.16.61	REMUNERAÇÃO HORAS - AULA/ATIVIDADES	2.292.844,60	-	2.292.844,60
3.1.90.17.00	OUTRAS DESPESAS VARIÁVEIS - PESSOAL MILITAR	5.678.936,38	-	5.678.936,38
3.1.90.17.61	REMUNERAÇÃO HORAS - AULA/ATIVIDADES	5.678.936,38	-	5.678.936,38
3.1.90.67.00	DEPÓSITOS COMPULSÓRIOS	242.240,51	-	242.240,51
3.1.90.67.01	DEPÓSITOS JUDICIAIS	115.964,81	-	115.964,81
3.1.90.67.02	DEPÓSITOS PARA RECURSOS	126.275,70	-	126.275,70
3.1.90.91.00	SENTENÇAS JUDICIAIS	103.194.754,94	119.478,30	103.314.233,24
3.1.90.91.01	PRECATORIOS	102.685.423,70	-	102.685.423,70
3.1.90.91.02	SENTENÇAS JUDICIAIS TRANSITADAS EM JULGADO - EXERCÍCIOS	467.886,59	119.478,30	587.364,89
3.1.90.91.04	SENTENÇAS JUDICIAIS TRANSITADAS EM JULGADO - PESSOAL ATIVO CIVIL -	36.444,65	-	36.444,65
3.1.90.91.09	OUTRAS SENTENÇAS JUDICIAIS - BLOQUEIO BACENJUD	5.000,00	-	5.000,00
3.1.90.92.00	DESPESAS DE EXERCÍCIOS ANTERIORES	134.538.458,09	22.671.491,53	157.209.949,62
3.1.90.92.01	DEPÓSITO COMPULSÓRIO DE PESSOAL - JUDICIAL / PARA RECURSO	1.187,86	-	1.187,86
3.1.90.92.07	INATIVOS - PESSOAL CIVIL	20.574,23	7.364.964,33	7.385.538,56
3.1.90.92.09	ATIVOS - PESSOAL CIVIL	65.261.695,16	5.753.682,24	71.015.377,40
3.1.90.92.10	ATIVOS - PESSOAL MILITAR	25.650,00	-	25.650,00
3.1.90.92.11	OBRIGAÇÕES PATRONAIS	4.460.029,39	10.160,03	4.470.189,42
3.1.90.92.12	PENSÕES CIVIS	-	6.927.311,17	6.927.311,17
3.1.90.92.13	PENSÕES MILITARES	-	1.271.119,08	1.271.119,08
3.1.90.92.16	13º SALÁRIO ATIVO - PESSOAL CIVIL	13.987.056,52	8.564,85	13.995.621,37
3.1.90.92.17	13º SALÁRIO ATIVO - PESSOAL MILITAR	14.056,89	-	14.056,89
3.1.90.92.18	PRODUTIVIDADE SUS	9.366.703,56	-	9.366.703,56
3.1.90.92.20	BÔNUS DE DESEMPENHO EDUCACIONAL - BDE - LEI Nº 13.486/2008.	1.239,20	-	1.239,20
3.1.90.92.21	13º SALÁRIO PENSIONISTA CIVIL	-	442.057,87	442.057,87
3.1.90.92.22	13º SALÁRIO PENSIONISTA MILITAR	-	112.207,70	112.207,70
3.1.90.92.23	OUTRAS DESPESAS VARIÁVEIS - PESSOAL CIVIL	179.187,53	-	179.187,53
3.1.90.92.24	13º SALÁRIO INATIVO - PESSOAL CIVIL	-	346.217,32	346.217,32
3.1.90.92.90	OUTRAS DESPESAS DE EXERCÍCIOS ANTERIORES	3.870.834,76	427,53	3.871.262,29
3.1.90.92.93	INDENIZAÇÕES E RESTITUIÇÕES TRABALHISTAS	31.513.042,87	41.436,36	31.554.479,23
3.1.90.92.95	RESSARCIMENTO PESSOAL À DISPOSIÇÃO DO ESTADO	5.837.200,12	393.343,05	6.230.543,17
3.1.90.94.00	INDENIZAÇÕES E RESTITUIÇÕES TRABALHISTAS	56.428.257,33	710.275,55	57.138.532,88
3.1.90.94.01	INDENIZAÇÕES TRABALHISTAS	5.995.855,59	430.418,81	6.426.274,40
3.1.90.94.05	LICENÇA PRÊMIO PESSOAL CIVIL - LRF ART.19 PARÁG.10	1.181.196,80	-	1.181.196,80
3.1.90.94.07	LICENÇA PRÊMIO PESSOAL CIVIL	43.929.935,46	279.856,74	44.209.792,20
3.1.90.94.08	LICENÇA PRÊMIO PESSOAL MILITAR	5.321.269,48	-	5.321.269,48



## DESPESA REALIZADA POR NATUREZA SEGUNDO AS FONTES DE RECURSOS

ESTADO DE PERNAMBUCO  
SECRETARIA DA FAZENDA  
COORDENAÇÃO DE CONTROLE DO TESOUREO ESTADUAL  
CONTADORIA GERAL DO ESTADO

EXERCÍCIO 2021

QUADRO 21

R\$1,00

CÓDIGO	ESPECIFICAÇÃO	FONTES DO TESOUREO	OUTRAS	TOTAL
3.1.90.96.00	RESSARCIMENTO DE DESPESAS DE PESSOAL REQUISITADO	32.544.689,49	4.356.986,77	36.901.676,26
3.1.90.96.01	PESSOAL REQUISITADO - OUTROS ENTES E ESTATAIS INDEPENDENTES	32.544.689,49	4.356.986,77	36.901.676,26
3.1.91.00.00	APLICAÇÃO DIRETA DECORR.DE OPERAÇÃO ENTRE ÓRGÃOS, FUNDOS E	4.052.131.267,73	74.326.631,51	4.126.457.899,24
3.1.91.13.00	OBRIGAÇÕES PATRONAIS	4.032.463.402,77	74.184.939,96	4.106.648.342,73
3.1.91.13.01	FUNAFIN - OBRIGAÇÃO PATRONAL CIVIL ATIVO	1.442.479.493,05	71.354.400,24	1.513.833.893,29
3.1.91.13.02	FUNAFIN - OBRIGAÇÃO COMPLEMENTAR - CIVIL	2.571.569.020,00	2.202.302,54	2.573.771.322,54
3.1.91.13.05	FUNAPREV - OBRIGAÇÃO PATRONAL CIVIL ATIVO	18.345.188,37	628.200,26	18.973.388,63
3.1.91.13.15	MULTAS	37.558,68	12,27	37.570,95
3.1.91.13.17	JUROS	32.142,67	24,65	32.167,32
3.1.91.92.00	DESPESAS DE EXERCÍCIOS ANTERIORES	19.667.864,96	141.691,55	19.809.556,51
3.1.91.92.01	FUNAFIN - OBRIGAÇÃO PATRONAL CIVIL ATIVO	8.571.339,58	93.562,21	8.664.901,79
3.1.91.92.02	FUNAFIN - OBRIGAÇÃO COMPLEMENTAR - CIVIL	11.093.961,23	48.129,34	11.142.090,57
3.1.91.92.05	FUNAPREV - OBRIGAÇÃO PATRONAL CIVIL ATIVO	2.564,15	-	2.564,15
3.2.00.00.00	JUROS E ENCARGOS DA DÍVIDA	310.183.139,50	167.905.783,16	478.088.922,66
3.2.90.00.00	APLICAÇÕES DIRETA	310.183.139,50	167.905.783,16	478.088.922,66
3.2.90.21.00	JUROS SOBRE A DÍVIDA POR CONTRATO	280.359.296,69	167.905.783,16	448.265.079,85
3.2.90.21.01	JUROS DA DÍVIDA INTERNA CONTRATADA	177.828.870,65	166.970.246,60	344.799.117,25
3.2.90.21.02	JUROS DA DÍVIDA EXTERNA CONTRATADA	95.647.764,00	935.536,56	96.583.300,56
3.2.90.21.03	JUROS DE PARCELAMENTOS PREVIDENCIÁRIOS	5.755.825,77	-	5.755.825,77
3.2.90.21.04	JUROS DE PARCELAMENTOS NÃO PREVIDENCIÁRIOS	1.126.836,27	-	1.126.836,27
3.2.90.22.00	OUTROS ENCARGOS SOBRE A DÍVIDA POR CONTRATO	29.823.842,81	-	29.823.842,81
3.2.90.22.01	OUTROS ENCARGOS DA DIV. INTERNA CONTRATADA	27.704.958,78	-	27.704.958,78
3.2.90.22.02	OUTROS ENCARGOS DA DIV.EXTERNA CONTRATADA	2.118.884,03	-	2.118.884,03
3.3.00.00.00	OUTRAS DESPESAS CORRENTES	16.493.241.874,87	1.143.603.673,55	17.636.845.548,42
3.3.20.00.00	TRANSFERÊNCIAS A UNIÃO	80.784.669,80	461.732,06	81.246.401,86
3.3.20.41.00	CONTRIBUIÇÕES	62.054.538,27	403.747,20	62.458.285,47
3.3.20.41.02	TRANSFERÊNCIAS - CONTRIBUIÇÕES A INSTITUIÇÕES PÚBLICAS	62.054.538,27	403.747,20	62.458.285,47
3.3.20.92.00	DESPESAS DE EXERCÍCIOS ANTERIORES	8.755.714,40	-	8.755.714,40
3.3.20.92.93	DEA - RESTITUIÇÕES CORRENTES DE CONVÊNIOS	8.755.714,40	-	8.755.714,40
3.3.20.93.00	INDENIZAÇÕES E RESTITUIÇÕES	9.974.417,13	57.984,86	10.032.401,99
3.3.20.93.02	RESTITUIÇÕES DE RECURSOS DE CONVÊNIOS	9.830.028,21	57.984,86	9.888.013,07
3.3.20.93.03	RESTITUIÇÕES POR IMPUGNAÇÃO DE DESPESAS DE CONVÊNIOS	129.379,18	-	129.379,18
3.3.20.93.09	OUTRAS INDENIZAÇÕES E RESTITUIÇÕES	15.009,74	-	15.009,74
3.3.40.00.00	TRANSFERÊNCIAS A MUNICÍPIOS	5.943.632.294,23	-	5.943.632.294,23
3.3.40.41.00	CONTRIBUIÇÕES	45.865.000,62	-	45.865.000,62
3.3.40.41.05	TRANSFERÊNCIAS AOS MUNICÍPIOS DECORRENTES DE CONVÊNIOS	898.641,06	-	898.641,06
3.3.40.41.08	TRANSFERÊNCIAS PARA TRANSPORTE ESCOLAR - SEC. EDUCAÇÃO	42.754.456,30	-	42.754.456,30
3.3.40.41.09	PROUPE - PROGRAMA UNIVERSIDADE PARA TODOS EM PERNAMBUCO - LEI	1.418.401,91	-	1.418.401,91
3.3.40.41.10	TRANSFERÊNCIA AOS MUNICÍPIOS CF LEI 14017/2020 (LEI ALDIR BLANC)	793.501,35	-	793.501,35
3.3.40.81.00	DISTRIBUIÇÃO DE RECEITAS	5.893.123.841,45	-	5.893.123.841,45
3.3.40.81.01	TRANSFERÊNCIAS CONSTITAOS MUNICÍPIOS - ICMS	5.142.459.671,24	-	5.142.459.671,24
3.3.40.81.02	TRANSFERÊNCIAS CONSTITAOS MUNICÍPIOS - IPVA	727.106.159,09	-	727.106.159,09
3.3.40.81.03	TRANSFERÊNCIAS CONSTITAOS MUNICÍPIOS - IPI	19.715.659,19	-	19.715.659,19
3.3.40.81.06	TRANSFERENCIA AOS MUNICÍPIOS - CIDE	3.842.351,93	-	3.842.351,93
3.3.40.92.00	DESPESAS DE EXERCÍCIOS ANTERIORES	4.643.452,16	-	4.643.452,16
3.3.40.92.41	DEA - TRANSFERÊNCIAS A MUNICÍPIOS DECORRENTES DE CONVÊNIOS	4.643.452,16	-	4.643.452,16
3.3.41.00.00	TRANSFERÊNCIAS A MUNICÍPIO - FUNDO A FUNDO	122.833.433,75	1.636.194,38	124.469.628,13
3.3.41.81.00	DISTRIBUIÇÃO CONSTITUCIONAL OU LEGAL DE RECEITAS	115.858.311,76	1.636.194,38	117.494.506,14
3.3.41.81.08	TRANSFERÊNCIAS A FUNDOS MUNICIPAIS DE RECURSOS DA SAÚDE	96.303.241,76	-	96.303.241,76
3.3.41.81.10	TRANSFERÊNCIAS AUTOMÁTICAS DO FEAS AOS FMS - DECRETO 38.929/2012	19.555.070,00	1.636.194,38	21.191.264,38
3.3.41.92.00	DESPESAS DE EXERCÍCIOS ANTERIORES	6.975.121,99	-	6.975.121,99
3.3.41.92.08	DEA-TRANSFERÊNCIAS LEGAIS AOS FUNDOS MUNICIPAIS - SUS	6.975.121,99	-	6.975.121,99
3.3.50.00.00	TRANSFERÊNCIAS A INSTITUIÇÕES PRIVADAS SEM FINS LUCRATIVOS	1.834.044.536,40	2.097.839,53	1.836.142.375,93
3.3.50.41.00	CONTRIBUIÇÕES	189.421.912,90	1.068.043,92	190.489.956,82
3.3.50.41.02	ASSESSORIA JURÍDICA ORGAN.POPULARES - GAJOP	158.355,00	-	158.355,00
3.3.50.41.03	INSTITUIÇÕES DE PESQ. E DESENVOLV.TECNOLÓG.	10.810.167,81	-	10.810.167,81
3.3.50.41.05	INSTITUIÇÕES SEM FINS LUCRATIVOS DE CARÁTER CULTURAL	4.229.962,73	983.043,92	5.213.006,65
3.3.50.41.06	INSTITUIÇÕES SEM FINS LUCRATIVOS EM CONVÊNIO DE COLABORAÇÃO	193.728,00	-	193.728,00
3.3.50.41.13	ORGANIZAÇÃO SOCIAL - OS - CONTRATO DE GESTÃO	169.085.250,44	-	169.085.250,44
3.3.50.41.16	OUTRAS INSTITUIÇÕES PRIVADAS SEM FINS LUCRATIVOS, EXCETO PARA	4.308.189,12	85.000,00	4.393.189,12
3.3.50.41.17	AUXÍLIO EMERGENCIAL CICLO CARNAVALESKO PERNAMBUCO - LEI	589.159,80	-	589.159,80
3.3.50.41.18	AUXÍLIO EMERGENCIAL "CICLO JUNINO DE PERNAMBUCO", CF. LEI 17.321/2021	47.100,00	-	47.100,00
3.3.50.43.00	SUBVENÇÕES SOCIAIS	1.623.454.821,71	1.029.795,61	1.624.484.617,32
3.3.50.43.02	INSTITUIÇÕES SEM FINS LUCRATIVOS ÁREA DE SAÚDE, EDUCAÇÃO E	177.203.499,03	1.029.795,61	178.233.294,64
3.3.50.43.13	ORGANIZAÇÃO SOCIAL - OS (CONTRATO DE GESTÃO)	1.446.251.322,68	-	1.446.251.322,68
3.3.50.92.00	DESPESAS DE EXERCÍCIOS ANTERIORES	21.036.712,68	-	21.036.712,68
3.3.50.92.13	ORGANIZAÇÃO SOCIAL - OS - CONTRATO DE GESTÃO	19.754.635,18	-	19.754.635,18
3.3.50.92.41	OUTRAS CONTRIBUIÇÕES REFERENTES A EXERCÍCIOS ANTERIORES	886.693,72	-	886.693,72
3.3.50.92.43	OUTRAS SUBVENÇÕES REFERENTES A EXERCÍCIOS ANTERIORES	395.383,78	-	395.383,78
3.3.50.93.00	INDENIZAÇÕES E RESTITUIÇÕES	131.089,11	-	131.089,11
3.3.50.93.02	DEVOLUÇÕES CONVÊNIOS INSTITUIÇÕES PRIVADAS	131.089,11	-	131.089,11
3.3.60.00.00	TRANSFERÊNCIAS A INSTITUIÇÕES PRIVADAS COM FINS LUCRATIVOS	3.180.000,00	6.916.318,83	10.096.318,83
3.3.60.41.00	CONTRIBUIÇÕES	-	6.916.318,83	6.916.318,83
3.3.60.41.01	CONTRIB.A INST.PRIVADAS COM FINS LUCRATIVOS	-	6.916.318,83	6.916.318,83
3.3.60.45.00	SUBVENÇÕES ECONÔMICAS	3.180.000,00	-	3.180.000,00
3.3.60.45.02	BENEFÍCIO DE ESTÍMULO À GERAÇÃO DE EMPREGO - PROGRAMA EMPREGO	3.180.000,00	-	3.180.000,00
3.3.67.00.00	EXECUÇÃO DE CONTRATO DE PARCERIA PÚBLICO-PRIVADA - PPP	419.673,53	-	419.673,53
3.3.67.83.00	DESPESAS DE CONTRATO DE PPP, EXCETO SUBVENÇÕES ECONÔMICAS,	332.158,69	-	332.158,69
3.3.67.83.01	PPP - REALIZAÇÃO DE OBRAS E AQUISIÇÃO DE BENS REVERSÍVEIS	332.158,69	-	332.158,69
3.3.67.92.00	DESPESAS DE EXERCÍCIOS ANTERIORES	87.514,84	-	87.514,84
3.3.67.92.83	DEA - DESPESAS DE CONTRATO DE PPP, EXCETO SUBVENÇÕES	87.514,84	-	87.514,84
3.3.70.00.00	TRANSFERÊNCIAS A INSTITUIÇÕES MULTIGOVERNAMENTAIS	75.000,00	-	75.000,00
3.3.70.41.00	CONTRIBUIÇÕES	75.000,00	-	75.000,00
3.3.70.41.01	CONTRIBUIÇÕES A INST.MULTIGOVERNAMENTAIS	75.000,00	-	75.000,00
3.3.80.00.00	TRANSFERÊNCIAS AO EXTERIOR	11.931.000,00	-	11.931.000,00
3.3.80.41.00	CONTRIBUIÇÕES	11.931.000,00	-	11.931.000,00
3.3.80.41.01	CONTRIBUIÇÕES AO EXTERIOR	11.931.000,00	-	11.931.000,00
3.3.90.00.00	APLICAÇÕES DIRETA	7.872.493.483,58	1.132.154.322,68	9.004.647.806,26
3.3.90.08.00	OUTROS BENEFÍCIOS ASSISTENCIAIS	99.016.266,08	416.505,90	99.432.771,98
3.3.90.08.01	AUXÍLIO FUNERAL	7.167.165,41	342.472,02	7.509.637,43
3.3.90.08.05	AUXÍLIO CRECHE OU ASSISTÊNCIA PRÉ ESCOLAR	374.736,40	-	374.736,40
3.3.90.08.07	AUXÍLIO EDUCAÇÃO	2.697.518,08	-	2.697.518,08
3.3.90.08.08	AUXÍLIO SAÚDE	78.432.495,64	-	78.432.495,64
3.3.90.08.09	AUXÍLIO PARA DEPENDENTE DEFICIENTE	912.645,52	-	912.645,52
3.3.90.08.11	TCE - AUXÍLIO PERMANÊNCIA - RESOLUÇÃO TC NO 31/2016	3.957.309,56	-	3.957.309,56



## DESPESA REALIZADA POR NATUREZA SEGUNDO AS FONTES DE RECURSOS

ESTADO DE PERNAMBUCO

SECRETARIA DA FAZENDA

COORDENAÇÃO DE CONTROLE DO TESOUREO ESTADUAL

CONTADORIA GERAL DO ESTADO

EXERCÍCIO 2021

QUADRO 21

R\$1,00

CÓDIGO	ESPECIFICAÇÃO	FONTES DO TESOUREO	OUTRAS	TOTAL
3.3.90.08.12	TCE - AUXÍLIO POR LOCALIDADE DE EXERCÍCIO - LEI 15.795/2016	4.698.848,32	-	4.698.848,32
3.3.90.08.13	SALÁRIO FAMÍLIA	775.547,15	74.033,88	849.581,03
3.3.90.14.00	DIÁRIAS - CIVIL	61.007.699,02	5.496.266,70	66.503.965,72
3.3.90.14.01	DIÁRIAS PESSOAL CIVIL DENTRO DO ESTADO	20.624.141,27	5.383.095,47	26.007.236,74
3.3.90.14.02	DIÁRIAS PESSOAL CIVIL FORA DO ESTADO/NO PAÍS	854.042,47	79.824,93	933.867,40
3.3.90.14.03	BOLSAS DE CAPACITACAO-SECRETARIA DE EDUCACAO LEI 11.461/97	163.596,00	-	163.596,00
3.3.90.14.04	JORNADA EXT.SEGURANCA- CIVIL (DEC.21858/99)	38.306.926,00	-	38.306.926,00
3.3.90.14.16	DIÁRIAS PESSOAL CIVIL NO EXTERIOR	73.628,79	33.346,30	106.975,09
3.3.90.14.96	REFIN / NPCO - NOTA DE PROVISÃO DE CRÉDITO ORÇAMENTÁRIO	917.768,92	-	917.768,92
3.3.90.14.98	RESTOS A PAGAR NÃO PROCESSADOS	67.595,57	-	67.595,57
3.3.90.15.00	DIÁRIAS - MILITAR	154.059.608,37	-	154.059.608,37
3.3.90.15.01	DIÁRIAS PESSOAL MILITAR DENTRO DO ESTADO	48.830.324,14	-	48.830.324,14
3.3.90.15.02	DIÁRIAS PESSOAL MILITAR FORA DO ESTADO/NO PAÍS	97.984,23	-	97.984,23
3.3.90.15.04	JORNADA EXT.SEGURANCA- MILITAR (DEC.21858/99)	105.131.300,00	-	105.131.300,00
3.3.90.18.00	AUXÍLIO FINANCEIRO A ESTUDANTES	25.324.239,97	391.567,89	25.715.807,86
3.3.90.18.01	BOLSAS DE ESTUDO DENTRO DO ESTADO	15.576.646,07	391.567,89	15.968.213,96
3.3.90.18.02	BOLSAS DE ESTUDO FORA DO ESTADO	58.500,00	-	58.500,00
3.3.90.18.03	AJUDA FINANC.A ESTUD.CARENTES/EVENTESPORT.	136.935,50	-	136.935,50
3.3.90.18.05	AUXÍLIO / VALE TRANSPORTE ALUNOS REDE PÚBLICA ESTADUAL	9.552.158,40	-	9.552.158,40
3.3.90.19.00	AUXÍLIO - FARDAMENTO	16.362.000,00	-	16.362.000,00
3.3.90.19.01	AUXÍLIO FARDAMENTO	16.362.000,00	-	16.362.000,00
3.3.90.20.00	AUXÍLIO FINANCEIRO A PESQUISADORES	5.729.488,44	2.035.083,39	7.764.571,83
3.3.90.20.01	AUXILIO FINANCEIRO A PESQUISADORES	5.356.688,44	2.035.083,39	7.391.771,83
3.3.90.20.98	RESTOS A PAGAR NÃO PROCESSADOS	372.800,00	-	372.800,00
3.3.90.30.00	MATERIAL DE CONSUMO	777.094.500,76	107.058.658,27	884.153.159,03
3.3.90.30.01	COMBUSTÍVEIS E LUBRIFICANTES AUTOMOTIVOS	88.376.633,17	4.619.194,73	92.995.827,90
3.3.90.30.02	COMBUSTÍVEIS E LUBRIFICANTES DE AVIAÇÃO	413.902,14	168,07	414.070,21
3.3.90.30.03	COMBUSTÍVEIS E LUBRIFICANTES PARA OUTRAS FINALIDADES	39.947,62	1.173,19	41.120,81
3.3.90.30.04	GAS E OUTROS MATERIAIS ENGARRAFADOS	6.511.814,79	945.372,65	7.457.187,44
3.3.90.30.05	EXPLOSIVOS E MUNICÖES	8.381.930,20	-	8.381.930,20
3.3.90.30.06	ALIMENTOS PARA ANIMAIS	1.666.632,31	330.587,61	1.997.219,92
3.3.90.30.07	GENEROS DE ALIMENTACAO	69.819.822,49	3.024.779,09	72.844.601,58
3.3.90.30.08	ANIMAIS PARA PESQUISA E ABATE	86.173,64	10.720,59	96.894,23
3.3.90.30.09	MATERIAL FARMACOLOGICO	105.825.706,82	29.316.597,36	135.142.304,18
3.3.90.30.10	MATERIAL ODONTOLÓGICO	1.029.484,01	104.037,34	1.133.521,35
3.3.90.30.11	MATERIAL QUIMICO	358.423,86	220.170,91	578.594,77
3.3.90.30.12	MATERIAL DE COUDELARIA OU DE USO ZOOTECNICO	3.695,25	-	3.695,25
3.3.90.30.13	MATERIAL DE CACA E PESCA	12,45	-	12,45
3.3.90.30.14	MATERIAL EDUCATIVO E ESPORTIVO	421.638,17	61.520,90	483.159,07
3.3.90.30.15	MATERIAL PARA FESTIVIDADES E HOMENAGENS	59.252,90	12.128,43	71.381,33
3.3.90.30.16	MATERIAL DE EXPEDIENTE	26.986.747,62	1.111.254,86	28.098.002,48
3.3.90.30.17	MATERIAL DE PROCESSAMENTO DE DADOS	3.616.807,77	255.572,47	3.872.380,24
3.3.90.30.18	MATERIAL E MEDICAMENTOS P/ USO VETERINARIO	132.531,43	25.399,94	157.931,37
3.3.90.30.19	MATERIAL PARA ACONDICIONAMENTO E EMBALAGEM	3.900.379,94	7.197.840,51	11.097.840,45
3.90.30.20	MATERIAL CAMA, MESA E BANHO	1.509.106,24	245.196,40	1.754.302,64
3.3.90.30.21	MATERIAL DE COPA E COZINHA	1.717.628,90	166.010,69	1.883.639,59
3.3.90.30.22	MATERIAL DE LIMPEZA E PRODUTOS DE HIGIENIZACAO	11.441.749,77	1.658.643,89	13.100.393,66
3.3.90.30.23	UNIFORMES, TECIDOS E AVIAMENTOS	14.562.710,12	1.771.831,43	16.334.541,55
3.3.90.30.24	MATERIAL PARA MANUTENCAO DE BENS IMOVEIS	7.853.259,09	2.141.393,51	9.994.652,60
3.3.90.30.25	MATERIAL PARA MANUTENCAO DE BENS MOVEIS	2.419.695,13	647.835,00	3.067.530,13
3.3.90.30.26	MATERIAL ELETRICO E ELETRONICO	4.600.912,80	682.990,89	5.283.903,69
3.3.90.30.27	MATERIAL DE MANOBRAS E PATRULHAMENTO	14.166,26	278.994,66	293.160,92
3.3.90.30.28	MATERIAL DE PROTECAO E SEGURANCA	20.343.057,02	1.197.082,15	21.540.139,17
3.3.90.30.29	MATERIAL PARA AUDIO, VIDEO E FOTO	180.579,59	22.392,94	202.972,53
3.3.90.30.30	MATERIAL PARA COMUNICACOES	12.856,77	1.099,00	13.955,77
3.3.90.30.31	SEMENTES, MUDAS DE PLANTAS E INSUMOS	179.753,16	24.458,47	204.211,63
3.3.90.30.32	SUPRIMENTO DE AVIACAO E DE PROTECAO AO VOÔ	875.569,39	-	875.569,39
3.3.90.30.33	MATERIAL PARA PRODUCAO INDUSTRIAL	53,50	405,00	458,50
3.3.90.30.34	SOBRESSAL., MAQ. E MOTORES NAVIOS E EMBARCACOES	898,60	-	898,60
3.3.90.30.35	MATERIAL LABORATORIAL	49.321.206,95	17.408.739,77	66.729.946,72
3.3.90.30.36	MATERIAL HOSPITALAR	206.743.944,81	33.017.466,42	239.761.411,23
3.3.90.30.37	SOBRESSALENTES DE ARMAMENTO	71,50	-	71,50
3.3.90.30.39	MATERIAL PARA MANUTENCAO DE VEICULOS	6.068.949,73	201.059,05	6.270.008,78
3.3.90.30.40	MATERIAL BIOLÓGICO	-	399,00	399,00
3.3.90.30.41	MATERIAL PARA UTILIZACAO EM GRAFICA	14.904,87	20,00	14.924,87
3.3.90.30.42	FERRAMENTAS DE POUÇO VALOR E DURABILIDADE	172.506,48	37.882,08	210.388,56
3.3.90.30.43	MATERIAL PARA REABILITACAO PROFISSIONAL	19.630,03	1.145,80	20.775,83
3.3.90.30.44	MATERIAL DE SINALIZACAO VISUAL E AFINS	598.507,15	133.144,51	731.651,66
3.3.90.30.46	MATERIAL BIBLIOGRÁFICO NÃO IMOBILIZÁVEL	46.368,71	297,30	46.666,01
3.3.90.30.48	BENS MÓVEIS NÃO ATIVÁVEIS (EMPRESAS LEI 6.404)	3.729,80	28.900,00	32.629,80
3.3.90.30.49	BILHETES DE PASSAGEM (MATERIAL CONSUMO P/EMPRESAS DE	1.017,50	-	1.017,50
3.3.90.30.50	BANDEIRAS, FLAMULAS E INSIGNIAS	259.926,71	4.950,00	264.876,71
3.3.90.30.54	MATERIAL PARA REPARO, MANUTENÇÃO E CONSERVAÇÃO DE ESTRADAS E	4.950,00	17.200,00	22.150,00
3.3.90.30.55	SELOS PARA CONTROLE FISCAL	1.585,56	-	1.585,56
3.3.90.30.57	SERVIÇOS GRÁFICOS DE IMPRESSÃO SEM FORNECIMENTO DE MATÉRIA	860.610,19	135,40	860.745,59
3.3.90.30.58	BENS MÓVEIS NÃO INCORPORÁVEIS	24.149,49	6.944,88	31.094,37
3.3.90.30.85	DESPESAS COM ALIMENTACAO DE PRESOS A DISPOSICAO DA JUSTICA	2.589.493,25	-	2.589.493,25
3.3.90.30.94	SUPRIMENTO DE FUNDO INSTITUCIONAL - SFI	17.614.066,34	18.925,45	17.632.991,79
3.3.90.30.96	REFIN / NPCO - NOTA DE PROVISÃO DE CRÉDITO ORÇAMENTÁRIO	57.285.364,02	-	57.285.364,02
3.3.90.30.97	SUPRIMENTO INDIVIDUAL	248.578,16	106.975,93	355.554,09
3.3.90.30.98	RESTOS A PAGAR NÃO PROCESSADOS	51.871.406,59	-	51.871.406,59
3.3.90.31.00	PREMIAÇÕES CULTURAIS, ARTÍSTICAS, CIENTÍFICAS, DESPORTIVAS E	65.868.581,60	672.230,30	66.540.811,90
3.3.90.31.01	PRÊMIOS (EXCETO PECÚNIA)	69.944,50	7.885,00	77.829,50
3.3.90.31.02	CONDECORAÇÕES, MEDALHAS E TROFÉUS	128.193,30	-	128.193,30
3.3.90.31.03	MEDALHAS	2.870,00	-	2.870,00
3.3.90.31.05	PRÊMIOS EM PECÚNIA	28.641.199,12	664.345,30	29.305.544,42
3.3.90.31.50	PRÊMIO SEMESTRAL SDS - REDUÇÃO DE CRIMES VIOLENTOS	34.749.375,00	-	34.749.375,00
3.3.90.31.51	PRÊMIO GRATIFICAÇÃO PACTO PELA VIDA	2.202.999,68	-	2.202.999,68
3.3.90.31.96	REFIN / NPCO - NOTA DE PROVISÃO DE CRÉDITO ORÇAMENTÁRIO	74.000,00	-	74.000,00
3.3.90.32.00	MATERIAL DE DISTRIBUIÇÃO GRATUITA	353.712.761,19	2.953.314,97	356.666.076,16
3.3.90.32.05	LIVROS DIDÁTICOS	1.776.662,25	-	1.776.662,25
3.3.90.32.06	MEDICAMENTOS	173.337.100,61	-	173.337.100,61
3.3.90.32.07	MATERIAIS E EQUIPAMENTOS ORTOPÉDICOS E CORRETIVOS	18.008.668,99	2.901.669,97	20.910.338,96
3.3.90.32.08	CESTAS BÁSICAS	750,00	-	750,00
3.3.90.32.10	EQUIPAMENTO PORTÁTIL DE INFORMÁTICA - LEI 17322/2021	78.011.320,25	-	78.011.320,25





## DESPESA REALIZADA POR NATUREZA SEGUNDO AS FONTES DE RECURSOS

ESTADO DE PERNAMBUCO  
SECRETARIA DA FAZENDA  
COORDENAÇÃO DE CONTROLE DO TESOUREO ESTADUAL  
CONTADORIA GERAL DO ESTADO

EXERCÍCIO 2021

QUADRO 21

R\$1,00

CÓDIGO	ESPECIFICAÇÃO	FONTES DO TESOUREO	OUTRAS	TOTAL
3.3.90.32.11	SERVIÇO DE CONECTIVIDADE - LEI 17322/2021	3.233.650,00	-	3.233.650,00
3.3.90.32.80	OUTROS MATERIAIS DE DISTRIBUIÇÃO GRATUITA	36.217.324,51	51.645,00	36.268.969,51
3.3.90.32.96	REFIN / NPCO - NOTA DE PROVISÃO DE CRÉDITO ORÇAMENTÁRIO	433.936,28	-	433.936,28
3.3.90.32.98	RESTOS A PAGAR NÃO PROCESSADOS	42.693.348,30	-	42.693.348,30
3.3.90.33.00	PASSAGENS E DESPESAS COM LOCOMOÇÃO	275.808.683,40	11.627.819,04	287.436.502,44
3.3.90.33.01	PASSAGENS PARA SERVIDORES PARA DENTRO DO ESTADO	1.500.995,08	110.226,63	1.611.221,71
3.3.90.33.02	PASSAGENS PARA SERVIDORES PARA FORA DO ESTADO	1.673.812,82	2.273.801,90	3.947.614,72
3.3.90.33.03	PASSAGENS PARA SERVIDORES PARA O EXTERIOR	109.648,58	3.000,00	112.648,58
3.3.90.33.04	PASSAGENS PARA COLABORADORES E TÉCNICOS	995.813,59	2.664,01	998.477,60
3.3.90.33.05	LOCAÇÃO DE VEÍCULOS POR NECESSIDADE DO SERVIÇO	32.549.471,02	5.081.082,35	37.630.553,37
3.3.90.33.06	TÁXI	192.320,77	69.125,04	261.445,81
3.3.90.33.07	PASSAGENS PARA DOAÇÃO	656.780,08	-	656.780,08
3.3.90.33.09	TRANSPORTADOR AUTÔNOMO - SEC. DE EDUCAÇÃO	36.371.213,76	-	36.371.213,76
3.3.90.33.10	TRANSPORTE DE PESSOAS POR NECESSIDADE DO SERVIÇO	173.446.229,32	4.084.620,32	177.530.849,64
3.3.90.33.96	REFIN / NPCO - NOTA DE PROVISÃO DE CRÉDITO ORÇAMENTÁRIO	27.665.352,18	-	27.665.352,18
3.3.90.33.97	SUPRIMENTO INDIVIDUAL	500,00	3.298,79	3.798,79
3.3.90.33.98	RESTOS A PAGAR NÃO PROCESSADOS	646.546,20	-	646.546,20
3.3.90.35.00	SERVIÇOS DE CONSULTORIA	7.865.766,85	3.708.190,20	11.573.957,05
3.3.90.35.01	ASSESSORIA E CONSULTORIA TÉCNICA OU JURÍDICA	5.604.580,47	3.708.190,20	9.312.770,67
3.3.90.35.98	RESTOS A PAGAR NÃO PROCESSADOS	2.261.186,38	-	2.261.186,38
3.3.90.36.00	OUTROS SERVIÇOS DE TERCEIROS - PESSOA FÍSICA	122.265.291,25	15.185.439,85	137.450.731,10
3.3.90.36.06	SERVIÇOS TÉCNICOS PROFISSIONAIS	2.366.653,01	2.108.370,31	4.475.023,32
3.3.90.36.08	ESTAGIÁRIOS (PAGAMENTO DIRETO)	13.018.006,02	696,45	13.018.702,47
3.3.90.36.09	SALÁRIO DE INTERNOS EM PENITENCIÁRIA	1.800.625,59	313.594,45	2.114.220,04
3.3.90.36.10	PERÍCIAS TÉCNICAS JUSTIÇA GRATUITA	498.153,00	-	498.153,00
3.3.90.36.13	CONFERÊNCIAS, EXPOSIÇÕES, CONGRESSOS, SEMINÁRIOS E AFINS	900,00	-	900,00
3.3.90.36.15	LOCAÇÃO DE IMÓVEIS	11.682.159,37	885.759,15	12.567.918,52
3.3.90.36.16	LOCAÇÃO DE BENS MÓVEIS E INTANGÍVEIS	30.629,67	-	30.629,67
3.3.90.36.17	TRIBUTOS E TAXAS À CONTA DO LOCATÁRIO	142.105,89	611,59	142.717,48
3.3.90.36.18	REPARO E MANUTENÇÃO DE EQUIPAMENTOS	356.962,03	5.150,00	362.112,03
3.3.90.36.19	VIGILÂNCIA MONITORADA	4.660,00	-	4.660,00
3.3.90.36.21	REPARO E MANUTENÇÃO DE BENS MÓVEIS DE OUTRAS NATUREZAS	193.336,67	770,00	194.106,67
3.3.90.36.22	REPARO E MANUTENÇÃO DE BENS IMÓVEIS	2.125.219,40	8.618,71	2.133.838,11
3.3.90.36.23	FORNECIMENTO DE ALIMENTAÇÃO PREPARADA	1.525,00	530,00	2.055,00
3.3.90.36.25	LIMPEZA E CONSERVAÇÃO	1.845.279,34	3.280,00	1.848.559,34
3.3.90.36.26	SERVIÇOS DOMÉSTICOS	48.711,59	-	48.711,59
3.3.90.36.27	COMUNICAÇÃO EM GERAL	2.278,57	-	2.278,57
3.3.90.36.28	SELEÇÃO E TREINAMENTO / HORA AULA	259.614,10	195.464,75	455.078,85
3.3.90.36.30	SERVIÇOS MÉDICOS, ODONTOLÓGICOS E FARMACÊUTICOS	7.471.333,89	780.880,00	8.252.213,89
3.3.90.36.32	ASSISTÊNCIA SOCIAL	305.499,22	-	305.499,22
3.3.90.36.34	PERÍCIAS MÉDICAS POR BENEFÍCIOS	-	34.085,22	34.085,22
3.3.90.36.35	APOIO ADMINISTRATIVO, TÉCNICO E OPERACIONAL	48.927.696,16	10.778.336,35	59.706.032,51
3.3.90.36.39	FRETES E TRANSPORTES DE ENCOMENDAS	2.500,00	-	2.500,00
3.3.90.36.40	OUTROS ENCARGOS DE MORA	62.099,58	-	62.099,58
3.3.90.36.41	MULTAS DEDUTÍVEIS	3.606,10	-	3.606,10
3.3.90.36.42	JUROS	759,49	-	759,49
3.3.90.36.45	JETONS-	-	37.200,00	37.200,00
3.3.90.36.70	SERVIÇOS GRÁFICOS, DE ENCADERNAÇÃO E DE EMOLDURAÇÃO	21.724,83	1.340,00	23.064,83
3.3.90.36.71	ATIVIDADES ARTÍSTICAS, CULTURAIS, DESPORTIVAS, TURÍSTICAS E CONDOMÍNIOS	162.166,40	27.660,00	189.826,40
3.3.90.36.84	SUPRIMENTO DE FUNDO INSTITUCIONAL - SFI	224.463,75	-	224.463,75
3.3.90.36.94	REFIN / NPCO - NOTA DE PROVISÃO DE CRÉDITO ORÇAMENTÁRIO	4.691.087,86	-	4.691.087,86
3.3.90.36.96	SUPRIMENTO INDIVIDUAL	25.944.421,83	-	25.944.421,83
3.3.90.36.97	RESTOS A PAGAR NÃO PROCESSADOS	3.497,75	3.092,87	6.590,62
3.3.90.37.00	LOCAÇÃO DE MÃO-DE-OBRA	67.615,14	-	67.615,14
3.3.90.37.01	APOIO ADMINISTRATIVO, TÉCNICO E OPERACIONAL	664.338.875,79	62.609.427,87	726.948.303,66
3.3.90.37.02	LIMPEZA E CONSERVAÇÃO	382.344.628,27	26.841.246,07	409.185.874,34
3.3.90.37.03	VIGILÂNCIA OSTENSIVA	112.426.509,59	8.032.616,52	120.459.126,11
3.3.90.37.04	REPARO E MANUTENÇÃO DE BENS IMÓVEIS	68.458.178,74	26.522.316,77	94.980.495,51
3.3.90.37.05	SERVIÇOS DE COFA E COZINHA	24.252.757,93	1.207.350,22	25.460.108,15
3.3.90.37.06	SERVIÇOS DE CÔPA E COZINHA	71.136.012,37	5.898,29	71.141.910,66
3.3.90.37.07	REPARO E MANUTENÇÃO DE BENS MÓVEIS	1.325.198,51	-	1.325.198,51
3.3.90.37.98	RESTOS A PAGAR NÃO PROCESSADOS	4.395.590,38	-	4.395.590,38
3.3.90.39.00	OUTROS SERVIÇOS DE TERCEIROS - PESSOA JURÍDICA	2.867.894.808,14	568.802.995,00	3.436.697.803,14
3.3.90.39.01	ASSINATURAS DE PERIÓDICOS E PAGTO DE ANUIDADES OU MENSALIDADES A	2.183.449,81	256.297,55	2.439.747,36
3.3.90.39.02	LOCAÇÃO DE EQUIPAMENTOS MÉDICO-HOSPITALARES	4.559.931,23	230.998,68	4.790.929,91
3.3.90.39.04	DIREITOS AUTORAIS	-	660,00	660,00
3.3.90.39.05	SERVIÇOS TÉCNICOS PROFISSIONAIS	204.531.758,41	26.393.043,40	230.924.801,81
3.3.90.39.06	CAPATAZIA, ESTIVA E PESAGEM	42.998,36	33.000,00	75.998,36
3.3.90.39.09	ARMAZENAGEM	9.683.460,71	173.065,17	9.856.525,88
3.3.90.39.10	LOCAÇÃO DE IMÓVEIS	30.401.681,47	2.643.750,01	33.045.431,48
3.3.90.39.11	LOCAÇÃO DE SOFTWARE	-	84.465,09	84.465,09
3.3.90.39.12	LOCAÇÃO DE MÁQUINAS E EQUIPAMENTOS	8.493.165,97	2.858.492,68	11.351.658,65
3.3.90.39.14	LOCAÇÃO BENS MÓVEIS DE OUTRAS NATUREZAS E INTANGÍVEIS	3.525.818,34	661.075,85	4.186.894,19
3.3.90.39.15	TRIBUTOS E TAXAS À CONTA DO LOCATÁRIO	3.817.920,39	10.543.863,09	14.361.783,48
3.3.90.39.16	REPARO E MANUTENÇÃO DE BENS IMÓVEIS	74.528.139,60	10.030.283,26	84.558.422,86
3.3.90.39.17	REPARO E MANUTENÇÃO DE MÁQUINAS E EQUIPAMENTOS	48.176.564,61	8.231.164,63	56.407.729,24
3.3.90.39.18	LOCAÇÃO DE MÁQUINAS DE OBRAS E IMPLEMENTOS AGRÍCOLAS	6.390,00	4.759,20	11.149,20
3.3.90.39.19	REPARO E MANUTENÇÃO DE VEÍCULOS	5.553.849,91	507.872,29	6.061.722,20
3.3.90.39.20	REPARO E MANUTENÇÃO DE BENS MÓVEIS DE OUTRAS NATUREZAS	4.400.558,95	575.264,67	4.975.823,62
3.3.90.39.21	REPARO E MANUTENÇÃO DE ESTRADAS, VIAS E ÁREAS PÚBLICAS	29.026.290,66	44.350.566,09	73.376.856,75
3.3.90.39.22	EXPOSIÇÕES, CONGRESSOS, CONFERÊNCIAS E AFINS	328.021,40	28.020,00	356.041,40
3.3.90.39.23	VALE REFEIÇÃO/VALE-ALIMENTAÇÃO (EXCETO PARA O EXECUTIVO)	10.597.264,58	82.901,74	10.680.166,32
3.3.90.39.24	DECORAÇÃO	116.125,35	-	116.125,35
3.3.90.39.25	ESTAGIÁRIOS (PAGAMENTO FEITO POR MEIO DE AGENTE INTERMEDIÁRIO)	5.230.847,89	2.827.680,77	8.058.528,66
3.3.90.39.26	LOCAÇÃO DE VEÍCULOS AUTOMOTORES	81.969.392,82	769.741,43	82.739.134,25
3.3.90.39.27	SERVIÇOS DE TELEPROCESSAMENTO	362.561,48	-	362.561,48
3.3.90.39.29	HONORÁRIOS ADVOCATÍCIOS - ÔNUS DA SUCUMBÊNCIA	-	17.495,87	17.495,87
3.3.90.39.31	ATIVIDADES ARTÍSTICAS, CULTURAIS, DESPORTIVAS, TURÍSTICAS E	3.353.533,12	149.960,00	3.503.493,12
3.3.90.39.33	DEDETIZAÇÃO/TRATAMENTO RESÍDUOS E AFINS	3.182.479,91	1.420.937,15	4.603.417,06
3.3.90.39.35	MULTAS DEDUTÍVEIS	5.871,05	9.304,31	15.175,36
3.3.90.39.36	MULTAS INDEDUTÍVEIS	49.969,69	3.768,47	53.738,17
3.3.90.39.37	JUROS E MULTAS CONTRATUAIS	363.600,24	3.034,85	366.635,09
3.3.90.39.40	PROGRAMA DE ALIMENTAÇÃO DO TRABALHADOR	-	4.497.677,89	4.497.677,89
3.3.90.39.41	FORNECIMENTO DE ALIMENTAÇÃO PREPARADA	101.076.145,28	17.944.222,76	119.020.368,04
3.3.90.39.42	SERVIÇOS DE CARÁTER SECRETO OU RESERVADO	744.250,20	-	744.250,20



## DESPESA REALIZADA POR NATUREZA SEGUNDO AS FONTES DE RECURSOS

ESTADO DE PERNAMBUCO

SECRETARIA DA FAZENDA

COORDENAÇÃO DE CONTROLE DO TESOUREO ESTADUAL

CONTADORIA GERAL DO ESTADO

EXERCÍCIO 2021

QUADRO 21

R\$1,00

CÓDIGO	ESPECIFICAÇÃO	FONTES DO TESOUREO	OUTRAS	TOTAL
3.3.90.39.43	ENERGIA ELÉTRICA	122.960.974,90	11.632.057,92	134.593.032,82
3.3.90.39.44	ÁGUA E ESGOTO	52.307.907,03	1.774.104,56	54.082.011,59
3.3.90.39.45	GÁS	6.836.305,16	343.439,83	7.179.744,99
3.3.90.39.46	SERVIÇOS DOMÉSTICOS	9.865.651,74	3.189.386,10	13.055.037,84
3.3.90.39.47	CORREIOS E TELÉGRAFOS	5.881.195,13	31.209.190,12	37.090.385,25
3.3.90.39.48	SERVIÇOS DE SELEÇÃO, CAPACITAÇÃO, TREINAMENTO E DE MONITORES	12.064.382,01	75.522,89	12.139.904,90
3.3.90.39.49	PRODUÇÕES JORNALÍSTICAS	1.179,99	-	1.179,99
3.3.90.39.50	SERVIÇOS MÉDICO-HOSPITALARES, ODONTOLÓGICOS E LABORATORIAIS	1.462.845.859,82	224.662.240,01	1.687.508.099,83
3.3.90.39.51	ANÁLISES E PESQUISAS CIENTÍFICAS	54.430,28	1.500,00	55.930,28
3.3.90.39.55	CONFECÇÃO DE SELOS DE CONTROLE FISCAL	549,00	-	549,00
3.3.90.39.56	PERÍCIAS MÉDICAS POR BENEFÍCIOS E PARA HABILITAÇÃO	-	53.105.809,71	53.105.809,71
3.3.90.39.57	SERVIÇOS DE MICROFILMAGEM	18.195.887,44	1.807.791,41	20.003.678,85
3.3.90.39.58	TELEFONIA FIXA	-	1.650,00	1.650,00
3.3.90.39.59	AÚDIO, VÍDEO E FOTO	1.037.645,14	34.312,80	1.071.957,94
3.3.90.39.60	MANOBRAS E PATRULHAMENTO	360,00	150,00	510,00
3.3.90.39.62	PRODUÇÃO INDUSTRIAL	-	2.380,00	2.380,00
3.3.90.39.63	SERVIÇOS GRÁFICOS, DE ENCADERNAÇÃO E DE EMOLDURAÇÃO	7.407.642,56	31.651.795,24	39.059.437,80
3.3.90.39.65	APOIO AO ENSINO	352.330,34	-	352.330,34
3.3.90.39.66	SERVIÇOS JUDICIÁRIOS E CARTORIAIS	216.975,33	84.559,35	301.534,68
3.3.90.39.67	SERVIÇOS FUNERÁRIOS	191.275,19	27.130,00	218.405,19
3.3.90.39.69	SEGUROS EM GERAL	1.151.361,16	183.234,39	1.334.595,55
3.3.90.39.70	CONFECÇÃO DE UNIFORMES, BANDEIRAS E FLÂMULAS	94.099,00	5.143,18	99.242,18
3.3.90.39.71	CONFECÇÃO DE MATERIAL DE ACONDICIONAMENTO E EMBALAGEM	316.563,35	1.256,40	317.819,75
3.3.90.39.74	FRETES E TRANSPORTES DE ENCOMENDAS	7.330.598,91	3.567.939,76	10.898.538,67
3.3.90.39.75	TAXA DE ADMINISTRAÇÃO	43.839,21	867.589,23	911.428,44
3.3.90.39.76	INCINERAÇÃO E DESTRUIÇÃO DE MATERIAL	2.310,00	1.500,00	3.810,00
3.3.90.39.77	VIGILÂNCIA OSTENSIVA / MONITORADA	78.014.163,00	5.551.731,38	83.565.894,38
3.3.90.39.78	LIMPEZA E CONSERVAÇÃO	157.515.409,15	20.672.525,89	178.187.935,04
3.3.90.39.79	APOIO ADMINISTRATIVO, TÉCNICO E OPERACIONAL	101.386.508,42	39.023.232,91	140.409.741,33
3.3.90.39.80	HOSPEDAGENS	2.035.429,37	1.092.923,50	3.128.352,87
3.3.90.39.81	SERVIÇOS BANCÁRIOS	41.504.254,70	2.272.517,26	43.776.771,96
3.3.90.39.82	CERIMONIAL	59.209,00	-	59.209,00
3.3.90.39.83	CÓPIAS E REPRODUÇÃO DE DOCUMENTOS	814.800,78	226.459,64	1.041.260,42
3.3.90.39.84	CONDOMÍNIOS	1.859.924,57	16.597,32	1.876.521,89
3.3.90.39.85	ENTREGA DE DOCUMENTOS E VALORES	698.521,05	320.174,39	1.018.695,44
3.3.90.39.86	CONFECÇÃO DE PLACAS, PLAQUETAS E CARIMBOS EM GERAL	96.090,27	40.351,00	136.441,27
3.3.90.39.87	CAMPANHA PUBLICITÁRIA EDUCATIVA NA ÁREA DE SAÚDE PÚBLICA	4.500,00	90,00	4.590,00
3.3.90.39.89	CAMPANHA PUBLICITÁRIA EDUCATIVA PARA SEGURANÇA NO TRÂNSITO E	-	161.709,40	161.709,40
3.3.90.39.90	PUBLICIDADE LEGAL (DIVULGAÇÃO OFICIAL)	11.100.333,65	4.166.436,99	15.266.770,64
3.3.90.39.91	PUBLICIDADE PARA PROMOÇÃO DO TURISMO	4.177.351,06	-	4.177.351,06
3.3.90.39.92	PUBLICIDADE E PROPAGANDA (INSTITUCIONAL)	65.124.104,99	35.135,14	65.124.104,99
3.3.90.39.93	PUBLICIDADE NAS CAMPANHAS DE REGISTRO E DE FISCALIZAÇÃO DE	492.897,31	-	492.897,31
3.3.90.39.94	SUPRIMENTO DE FUNDO INSTITUCIONAL - SFI	6.523.633,73	32.325,00	6.555.958,73
3.3.90.39.95	REPARO, MANUTENÇÃO E CONSERVAÇÃO DE EQUIPAMENTOS DE	246.101,60	47.042,13	293.143,73
3.3.90.39.96	REFIN / NPCO - NOTA DE PROVISÃO DE CRÉDITO ORÇAMENTÁRIO	14.678.684,00	-	14.678.684,00
3.3.90.39.97	SUPRIMENTO INDIVIDUAL	289.547,15	78.371,13	367.918,28
3.3.90.39.98	RESTOS A PAGAR NÃO PROCESSADOS	31.304.302,33	-	31.304.302,33
3.3.90.40.00	SERVIÇOS DE TECNOLOGIA DA INFORMAÇÃO E COMUNICAÇÃO - PESSOA	203.681.609,10	30.371.667,93	234.053.277,03
3.3.90.40.01	LOCAÇÃO DE SOFTWARE (LICENÇAS)	3.894.322,16	1.370.461,00	5.264.783,16
3.3.90.40.02	LOCAÇÃO DE EQUIPAMENTOS DE TECNOLOGIA DA INFORMAÇÃO E	13.207.387,27	3.229.721,25	16.437.108,52
3.3.90.40.03	SERVIÇOS DE CAPACITAÇÃO E TREINAMENTO EM TECNOLOGIA DA	61.413,28	13.008,36	74.421,64
3.3.90.40.04	DESENVOLVIMENTO E MANUTENÇÃO DE SOFTWARE	31.026.109,50	12.996.012,61	44.022.122,11
3.3.90.40.05	REPARO, MANUTENÇÃO E CONSERVAÇÃO DE EQUIPAMENTOS DE	7.437.302,29	607.072,11	8.044.374,40
3.3.90.40.06	HOSPEDAGEM DE SISTEMAS	11.400,00	-	11.400,00
3.3.90.40.07	SERVIÇOS TÉCNICOS PROFISSIONAIS DE TECNOLOGIA DA INFORMAÇÃO E	46.467.229,91	7.731.472,74	54.198.702,65
3.3.90.40.08	SERVIÇOS DE COMPUTAÇÃO EM NUVEM	494.735,00	23.847,03	518.582,03
3.3.90.40.09	SERVIÇOS DE TELEFONIA MÓVEL	5.251.182,33	93.938,10	5.345.120,43
3.3.90.40.10	SERVIÇOS DE TELEFONIA FIXA	6.377.960,75	346.504,52	6.724.465,27
3.3.90.40.11	SERVIÇOS DE INFRAESTRUTURA E GERENCIAMENTO DE COMUNICAÇÃO DE	26.725.382,25	431,80	26.725.814,05
3.3.90.40.12	SERVIÇOS DE TELEPROCESSAMENTO	26.015.528,69	2.500.974,11	28.516.502,80
3.3.90.40.13	CERTIFICAÇÃO DIGITAL	706.001,12	9.258,69	715.259,81
3.3.90.40.14	DIGITALIZAÇÃO	4.751.146,96	976.152,55	5.727.299,51
3.3.90.40.15	OUTSOURCING DE IMPRESSÃO	2.196.354,30	451.486,31	2.647.840,61
3.3.90.40.16	SERVIÇOS DE VIDEOMONITORAMENTO	17.734.410,27	4.046,75	17.738.457,02
3.3.90.40.17	CONTEÚDO WEB	99.075,00	17.280,00	116.355,00
3.3.90.40.98	RESTOS A PAGAR NÃO PROCESSADOS	11.224.668,02	-	11.224.668,02
3.3.90.41.00	CONTRIBUIÇÕES	1.106.133,00	-	1.106.133,00
3.3.90.41.04	AUXÍLIO DE INCENTIVO - PATRIMÔNIO VIVO - BOLSA INCENT. LEI 12.196/2002,	1.106.133,00	-	1.106.133,00
3.3.90.46.00	AUXÍLIO - ALIMENTAÇÃO	315.198.303,30	13.851.012,94	329.049.316,24
3.3.90.46.01	AUXÍLIO-ALIMENTAÇÃO/REFEICAÇÃO	315.198.303,30	13.851.012,94	329.049.316,24
3.3.90.47.00	OBRIGAÇÕES TRIBUTÁRIAS E CONTRIBUTIVAS	339.550.350,04	13.092.615,27	352.642.965,31
3.3.90.47.01	PASEP RETIDO S/PI/ICMS-DESON./CIDE/ANEEL/DNPM/FEP	1.290.246,94	-	1.290.246,94
3.3.90.47.03	PASEP SOBRE RECEITA ORÇAMENTÁRIA (EXCETUANDO O FPE/PI/ICMS-	211.791.022,73	7.747.061,82	219.538.084,55
3.3.90.47.04	PASEP RETIDO SOBRE O FPE	85.260.542,61	-	85.260.542,61
3.3.90.47.05	EMPRESAS - IRPJ - IMPOSTO DE RENDA DA PESSOA JURÍDICA	535.028,12	-	535.028,12
3.3.90.47.06	PASEP SOBRE FOLHA DE PAGAMENTO	4.374.539,48	429.078,23	4.803.617,71
3.3.90.47.07	IOF	-	694,59	694,59
3.3.90.47.11	C.I.M., TAXA DE LIMPEZA URBANA, TAXA DE VIGILÂNCIA SANITÁRIA, TSD	3.251.737,47	668.228,85	3.919.966,32
3.3.90.47.12	MULTAS - OBRIGAÇÕES TRIBUTÁRIAS E CONTRIBUTIVAS	112.169,66	43.482,41	155.652,07
3.3.90.47.13	JUROS - OBRIGAÇÕES TRIBUTÁRIAS E CONTRIBUTIVAS	5.483,80	11.595,55	17.079,35
3.3.90.47.14	SEGURO DPVAT - CONTRIBUIÇÃO PARAFISCAL	-	5,76	5,76
3.3.90.47.15	EMPRESAS - CONTRIBUIÇÃO SOCIAL SOBRE O LUCRO LÍQUIDO	210.244,54	-	210.244,54
3.3.90.47.17	EMPRESAS - ISS	772,50	47.318,72	48.091,22
3.3.90.47.18	CONTRIBUIÇÕES PREVIDENCIÁRIAS S/SERV.TERCEIROS- PESSOA FÍSICA	31.533.917,26	3.256.739,78	34.790.657,04
3.3.90.47.19	CONTRIBUIÇÕES PREVIDENCIÁRIAS S/SERV.TERCEIROS-COOPERATIVAS	136.492,38	-	136.492,38
3.3.90.47.20	EMPRESAS - IPTU	240.067,11	523.137,81	763.204,92
3.3.90.47.23	PIS - S/VENDAS DE MERCAD.E SERVIÇOS	65.620,12	20.962,77	86.582,89
3.3.90.47.24	PIS - S/RECEITAS FINANCEIRAS	2.910,10	-	2.910,10
3.3.90.47.25	PIS - S/OUTRAS RECEITAS	4.753,03	-	4.753,03
3.3.90.47.27	COFINS - S/VENDAS DE MERCAD.E SERVIÇOS	302.886,33	74.591,76	377.478,09
3.3.90.47.28	COFINS - S/RECEITAS FINANCEIRAS	17.908,14	-	17.908,14
3.3.90.47.29	COFINS - S/OUTRAS RECEITAS	21.892,79	-	21.892,79
3.3.90.47.32	LAUDEMIO E FORO	16.680,78	24.991,09	41.671,87
3.3.90.47.33	TAXA DE LEGALIZAÇÃO E HABITE-SE	6.553,18	4.266,02	10.819,20
3.3.90.47.34	ART/RRT - ANOTAÇÃO/REGISTRO DE RESPONSABILIDADE TÉCNICA	36.264,85	7.134,02	43.398,87



# DESPESA REALIZADA POR NATUREZA SEGUNDO AS FONTES DE RECURSOS

ESTADO DE PERNAMBUCO

SECRETARIA DA FAZENDA

COORDENAÇÃO DE CONTROLE DO TESOURO ESTADUAL

CONTADORIA GERAL DO ESTADO

EXERCÍCIO 2021

QUADRO 21

R\$1,00

CÓDIGO	ESPECIFICAÇÃO	FONTES DO TESOURO	OUTRAS	TOTAL
3.3.90.47.90	OUTRAS TAXAS NÃO ESPECIFICADAS	332.616,12	233.326,09	565.942,21
3.3.90.48.00	OUTROS AUXÍLIOS FINANCEIROS A PESSOAS FÍSICAS	143.134.977,03	18.889.172,85	162.024.149,88
3.3.90.48.01	AUXÍLIO SOCIAL	38.210.911,93	-	38.210.911,93
3.3.90.48.03	AUXÍLIO A PARTICIPANTES DE CURSO DE FORMAÇÃO	784.306,14	-	784.306,14
3.3.90.48.06	FUNCULTURA - AUXÍLIO FINANCEIRO DE CARÁTER ASSISTENCIAL, CULTURAL	-	18.390.385,85	18.390.385,85
3.3.90.48.08	RESIDÊNCIA MÉDICA	71.421.366,60	-	71.421.366,60
3.3.90.48.10	TFD/SUS - TRANSPORTE FORA DO DOMICÍLIO - USUÁRIOS DO SUS.	211.961,83	-	211.961,83
3.3.90.48.11	AUXÍLIO EMERGENCIAL DESTINADO AO SETOR CULTURAL - COVID-19 - LEI	9.660,00	-	9.660,00
3.3.90.48.12	AUXÍLIO EMERGENCIAL CICLO CARNAVALESCO PERNAMBUCO - LEI 17.165	2.210.582,40	-	2.210.582,40
3.3.90.48.13	AUXÍLIO EMERGENCIAL "CICLO JUNINO DE PERNAMBUCO", CF. LEI 17.321/2021	2.939.958,00	-	2.939.958,00
3.3.90.48.50	AUXÍLIO DE INCENTIVO - LEI Nº 12.196/2002 REGISTRO DE PATRIMÔNIO VIVO	576.037,81	-	576.037,81
3.3.90.48.90	OUTROS AUXÍLIOS FINANCEIROS A PESSOAS FÍSICAS	26.770.192,32	498.787,00	27.268.979,32
3.3.90.49.00	AUXÍLIO - TRANSPORTE	114.184.455,61	1.433.752,72	115.618.208,33
3.3.90.49.01	AUXÍLIO / VALE TRANSPORTE	114.028.247,67	1.433.752,72	115.462.000,39
3.3.90.49.98	RESTOS A PAGAR NÃO PROCESSADOS	156.207,94	-	156.207,94
3.3.90.59.00	PENSÕES ESPECIAIS	35.186.796,77	-	35.186.796,77
3.3.90.59.01	PENSÕES ESPECIAIS CIVIS	13.923.306,04	-	13.923.306,04
3.3.90.59.02	PENSÕES ESPECIAIS MILITARES	21.263.490,73	-	21.263.490,73
3.3.90.67.00	DEPÓSITOS COMPULSÓRIOS	31.956.025,37	197.297,96	32.153.323,33
3.3.90.67.01	DEPÓSITOS JUDICIAIS	30.554.604,43	197.297,96	30.751.902,39
3.3.90.67.02	DEPÓSITOS PARA RECURSOS	1.401.420,94	-	1.401.420,94
3.3.90.91.00	SENTENÇAS JUDICIAIS	84.736.668,73	2.561.083,68	87.297.752,41
3.3.90.91.02	RPV - REQUISIÇÃO DE PEQUENO VALOR	58.235.653,44	95.199,95	58.330.853,39
3.3.90.91.09	OUTRAS SENTENÇAS JUDICIAIS	1.620.501,77	2.456.007,72	4.076.509,49
3.3.90.91.10	BLOQUEIO JUDICIAL	24.880.513,52	9.876,01	24.890.389,53
3.3.90.92.00	DESPESAS DE EXERCÍCIOS ANTERIORES	599.526.513,14	247.428.311,18	846.954.824,32
3.3.90.92.08	OUTROS BENEFÍCIOS ASSISTENCIAIS	7.162.732,24	23.477,75	7.186.209,99
3.3.90.92.14	DIÁRIAS PESSOAL CIVIL	736.996,59	3.764,87	740.761,46
3.3.90.92.15	DIÁRIAS PESSOAL MILITAR	51.271,22	-	51.271,22
3.3.90.92.18	AUXÍLIO FINANCEIRO A ESTUDANTES	-	10.750,00	10.750,00
3.3.90.92.30	MATERIAL DE CONSUMO	42.018.885,26	14.235.271,07	56.254.156,33
3.3.90.92.31	PREMIAÇÕES CULT/ARTIST/CIENT/DESPORTIV/OUTRAS	1.966.222,59	-	1.966.222,59
3.3.90.92.32	MATERIAL DE DISTRIBUIÇÃO GRATUITA	22.865.145,09	480.867,78	23.346.012,87
3.3.90.92.33	PASSAGENS E DESPESAS COM LOCOMOÇÃO	3.861.179,06	611.485,30	4.472.664,36
3.3.90.92.35	CONSULTORIA	328.804,18	463.592,92	792.397,10
3.3.90.92.36	SERVIÇOS DE TERCEIROS - PESSOA FÍSICA	9.395.877,12	1.181.027,93	10.576.905,05
3.3.90.92.37	LOCAÇÃO DE MAO-DE-OBRA	58.989.569,00	2.465.110,12	61.454.679,12
3.3.90.92.39	SERVIÇOS DE TERCEIROS - PESSOA JURÍDICA	340.759.132,96	224.852.704,24	565.611.837,20
3.3.90.92.40	SERVIÇOS DE TECNOLOGIA DA INFORMAÇÃO E COMUNICAÇÃO - PESSOA	22.724.803,26	2.196.062,33	24.920.865,59
3.3.90.92.46	AUXÍLIO - ALIMENTAÇÃO-REFEICAO	14.107.180,60	93,17	14.107.273,77
3.3.90.92.47	OBRIGAÇÕES TRIBUTÁRIAS E CONTRIBUTIVAS	2.440.008,61	316.793,62	2.756.802,23
3.3.90.92.48	DEA - OUTROS AUXÍLIOS FINANCEIROS A PESSOAS FÍSICAS	1.386.883,09	-	1.386.883,09
3.3.90.92.49	AUXÍLIO-TRANSPORTE	503.484,50	-	503.484,50
3.3.90.92.67	DEPÓSITOS COMPULSÓRIOS	46.723.078,52	-	46.723.078,52
3.3.90.92.90	PUBLICIDADE LEGAL (DIVULGAÇÃO OFICIAL)	412.970,79	385.882,79	798.853,58
3.3.90.92.92	PUBLICIDADE E PROPAGANDA (INSTITUCIONAL)	4.794.676,19	36.949,16	4.831.625,35
3.3.90.92.93	INDENIZACOES E RESTITUICOES	10.154.268,03	164.478,13	10.318.746,16
3.3.90.92.94	PUBLICIDADE PARA PROMOÇÃO DO TURISMO	198.109,25	-	198.109,25
3.3.90.92.98	RESTOS A PAGAR NÃO PROCESSADOS	7.945.234,99	-	7.945.234,99
3.3.90.93.00	INDENIZAÇÕES E RESTITUIÇÕES	507.883.080,63	20.171.908,77	528.054.989,40
3.3.90.93.03	RESTITUIÇÕES DE TRIBUTOS - OUTROS	9.031,63	-	9.031,63
3.3.90.93.04	AJUDA DE CUSTO - CIVIL	2.335.886,47	150.518,84	2.486.405,31
3.3.90.93.05	RESSARCIMENTO DE TRANSPORTE	438.353,72	-	438.353,72
3.3.90.93.06	AJUDA DE CUSTO - MILITAR	76.130,91	-	76.130,91
3.3.90.93.08	RESSARCIMENTO DE COMBUSTIVEL	4.247,20	250,17	4.497,37
3.3.90.93.09	SUBSÍDIOS CONSELHEIROS FERNANDO DE NORONHA	-	359.025,15	359.025,15
3.3.90.93.10	RESTITUIÇÕES DE MULTAS - DETRAN	-	21.313,58	21.313,58
3.3.90.93.11	RESTITUIÇÕES DE TAXAS - DETRAN	-	24.435,16	24.435,16
3.3.90.93.12	RESTITUIÇÕES DO IPSEP/FUNAFIN	1.355,07	-	1.355,07
3.3.90.93.14	GRATIFICAÇÕES AOS MEMBROS DA JARI E CETRAN	-	138.954,40	138.954,40
3.3.90.93.19 LEI	15.121/2013 - INDEEN. P/ INVALIDEZ PERMANENTE PARCIAL P/ ACIDENTE	89.315,05	-	89.315,05
3.3.90.93.21	TERMO DE AJUSTE DE CONTAS - TAC	84.264.452,66	18.159.663,43	102.424.116,09
3.3.90.93.22	LEI - INVALIDEZ PERMANENTE PARCIAL POR ACIDENTE FORA DE 15.121/2013	56.348,96	-	56.348,96
3.3.90.93.23 LEI	15.121/2013 - MORTE NATURAL	5.407.364,95	24.658,66	5.432.023,61
3.3.90.93.25 LEI	15.121/2013 - MORTE ACIDENTAL	449.637,07	-	449.637,07
3.3.90.93.26	DIÁRIAS A CONSELHEIROS E PESQUISADORES, CF LEI 25.845/03	6.834,30	1.223,26	8.057,56
3.3.90.93.27	INDENIZAÇÃO DE TRANSPORTE - CIVIL	27.986.649,07	-	27.986.649,07
3.3.90.93.28	HONORÁRIOS PGE - LEI ESTADUAL NO 15.711/2016	17.311.103,93	-	17.311.103,93
3.3.90.93.29	MPPE - AUXÍLIO MORADIA, RES. PGJ 006/2014	52.532,76	-	52.532,76
3.3.90.93.31	ALEPE - PARC. INDEN. REF. CARGOS COMISSIONADOS E FUNÇÕES	11.360.788,12	-	11.360.788,12
3.3.90.93.32	ALEPE - PARC. INDEN. REF. CARGOS COMISSIONADOS E FUNÇÕES	5.100.928,57	-	5.100.928,57
3.3.90.93.33	TCE - PARC. INDENIZATÓRIA REF. CARGOS COM. REF. LEI 15.884/16	5.382.882,09	-	5.382.882,09
3.3.90.93.34	TCE - PARC. INDENIZATÓRIA REF. FUN. GRAT - LEI 15.884/16	9.523.252,63	-	9.523.252,63
3.3.90.93.35	TCE - PARC. INDENIZATÓRIA REF. CARGOS REP. MEMBROS. REF. LEI 15.884	6.873.862,71	-	6.873.862,71
3.3.90.93.36	TCE - PARCELA INDENIZATÓRIA REF. LEI 15.899/16	1.887.845,88	-	1.887.845,88
3.3.90.93.37	TJPE - PARC. INDENIZATÓRIA REF. EXERC. CARGOS - LEI COMPLEMENTAR	8.841.136,71	-	8.841.136,71
3.3.90.93.38	RECOMPOSIÇÃO DO FUNDO GARANTIDOR - EC 99/2017	167.937.127,69	-	167.937.127,69
3.3.90.93.40	TCE - INDENIZAÇÃO DE CAMPO REF. LEI 16.039/17	2.180.933,23	-	2.180.933,23
3.3.90.93.41	TCE - LICENÇA PRÊMIO - PGTO EM PECÚNIA - LEI 15899/2016	848.048,84	-	848.048,84
3.3.90.93.42	SEFAZ - INDENIZAÇÃO PREV. ART 50-A, LEI COMP. 107/2008 - LOAT	6.492.429,31	-	6.492.429,31
3.3.90.93.43	SEFAZ - INDENIZAÇÃO P/EFIC LIM CAMPO - IELC. PREV. ART. 50-B, LEI COMP.	19.714.938,88	-	19.714.938,88
3.3.90.93.44	SEFAZ - INDENIZAÇÃO POR LIMITAÇÃO DE CAMPO - ILC, PREV. ART. 9, LEI	25.059.960,59	-	25.059.960,59
3.3.90.93.45	AUXÍLIO DE SUPORTE TÉCNICO-EDUCACIONAL, CF. ART. 20 DA LC	385/2018, 18.037.359,51	-	18.037.359,51
3.3.90.93.46	ALEPE - RESSARCIMENTO DESP. MÉDICA, PREV. ART. 33, INC. VII, REGIMENTO	246.159,39	-	246.159,39
3.3.90.93.47	ALEPE - VERBA INDEN. ATIV. PARLAMENTAR, PREV. LEI 13166/05, ATOS 566/05,	8.560.326,44	-	8.560.326,44
3.3.90.93.49	INDENIZAÇÃO/REMBOLSO POR SUSPENSÃO CONTRATUAL	27.298.610,94	-	27.298.610,94
3.3.90.93.50	DIVERSAS INDENIZAÇÕES E RESTITUIÇÕES A OUTROS ESTADOS E AO DF	33.411.979,37	-	33.411.979,37
3.3.90.93.51	TCE - ABONO PECUNIÁRIO REF. PROGRAMA MERECEER, LEI 15012/2013	25.847,56	-	25.847,56
3.3.90.93.52	PGE - PARC. INDENIZATÓRIA REF. CARGOS COM. E. FUN. GRAT - REF. LEI	3.687.006,75	-	3.687.006,75
3.3.90.93.95	OUTRAS INDENIZACOES E RESTITUICOES	5.827.398,74	1.291.866,12	7.119.264,86
3.3.90.93.98	RESTOS A PAGAR NÃO PROCESSADOS	1.095.012,93	-	1.095.012,93
3.3.90.98.00	COMPENSAÇÕES AO RGPS	-	3.200.000,00	3.200.000,00
3.3.90.98.01	COMPENSAÇÃO PREVIDENCIÁRIA AO RGPS	-	3.200.000,00	3.200.000,00
3.3.91.00.00	APLICAÇÃO DIRETA DECORRENTE DE OPERAÇÃO ENTRE ÓRGÃOS, FUNDOS	623.847.783,58	337.266,07	624.185.049,65
3.3.91.08.00	OUTROS BENEFÍCIOS ASSISTENCIAIS	12.397.472,53	-	12.397.472,53



## DESPESA REALIZADA POR NATUREZA SEGUNDO AS FONTES DE RECURSOS

ESTADO DE PERNAMBUCO

EXERCÍCIO 2021

SECRETARIA DA FAZENDA

QUADRO 21

COORDENAÇÃO DE CONTROLE DO TESOUREO ESTADUAL

CONTADORIA GERAL DO ESTADO

R\$1,00

CÓDIGO	ESPECIFICAÇÃO	FONTES DO TESOUREO	OUTRAS	TOTAL
3.3.91.08.08	SASSEPE - AUXÍLIO SAÚDE	12.397.472,53	-	12.397.472,53
3.3.91.39.00	OUTROS SERVIÇOS DE TERCEIROS - PESSOA JURÍDICA	559.989.121,04	6.950,48	559.996.071,52
3.3.91.39.10	LOCAÇÃO DE IMÓVEIS	409.006,56	-	409.006,56
3.3.91.39.48	SERVIÇOS DE SELEÇÃO, CAPACITAÇÃO, TREINAMENTO E DE CONTRATAÇÃO	1.000.427,18	864,00	1.001.291,18
3.3.91.39.50	SERVIÇOS MÉDICO-HOSPITALARES, ODONTOLÓGICOS E LABORATORIAIS	558.562.982,95	-	558.562.982,95
3.3.91.39.66	SERVIÇOS JUDICIÁRIOS E CARTORIAIS	6.704,35	6.086,48	12.790,83
3.3.91.39.98	RESTOS A PAGAR NÃO PROCESSADOS	10.000,00	-	10.000,00
3.3.91.47.00	OBRIGAÇÕES TRIBUTÁRIAS E CONTRIBUTIVAS	97.191,58	251.654,64	348.846,22
3.3.91.47.01	TAXAS - JUCEPE	347,00	31.135,00	31.482,00
3.3.91.47.10	TAXAS DO DETRAN (LICENCIAMENTO/TRANSFERÊNCIA DE TITULARIDADE)	27.238,40	2.954,16	30.192,56
3.3.91.47.12	MULTAS - OBRIGAÇÕES TRIBUTÁRIAS E CONTRIBUTIVAS INTRA-	7.113,95	34.668,29	41.782,24
3.3.91.47.13	JUROS - OBRIGAÇÕES TRIBUTÁRIAS E CONTRIBUTIVAS INTRA -	-	41.772,24	41.772,24
3.3.91.47.21	EMPRESAS - IPVA	606,90	1.393,79	2.000,69
3.3.91.47.26	EMPRESAS - ICMS	648,00	120.073,76	120.721,76
3.3.91.47.31	LICENCIAMENTO E COMPENSAÇÃO AMBIENTAL (CPRH)	794,52	-	794,52
3.3.91.47.80	TAXA DE PREVENÇÃO E EXTINÇÃO DE INCÊNDIO (BOMBEIRO)	60.442,81	19.657,40	80.100,21
3.3.91.92.00	DESPESAS DE EXERCÍCIOS ANTERIORES	45.524.617,23	78.660,95	45.603.278,18
3.3.91.92.39	OUTROS SERVIÇOS DE TERCEIROS PESSOA JURÍDICA INTRA-	45.505.822,47	-	45.505.822,47
3.3.91.92.47	DEA - TRIBUTOS INTRA	1.276,06	-	1.276,06
3.3.91.92.80	TAXA DE PREVENÇÃO E EXTINÇÃO DE INCÊNDIO (BOMBEIRO)	17.518,70	78.660,95	96.179,65
3.3.91.93.00	INDENIZAÇÕES E RESTITUIÇÕES	5.839.381,20	-	5.839.381,20
3.3.91.93.02	RESTITUIÇÕES - OP. INTRAORÇAMENTÁRIA	5.839.381,20	-	5.839.381,20
4.0.00.00.00	DESPESAS DE CAPITAL	2.433.253.693,08	644.220.281,27	3.077.473.974,35
4.4.00.00.00	INVESTIMENTOS	1.203.850.586,69	174.129.167,24	1.377.979.753,93
4.4.20.00.00	TRANSFERÊNCIAS À UNIÃO	15.741.932,03	341.055,14	16.082.987,17
4.4.20.42.00	AUXÍLIOS	100.000,00	-	100.000,00
4.4.20.42.01	AUXÍLIOS À UNIÃO	100.000,00	-	100.000,00
4.4.20.93.00	INDENIZAÇÕES E RESTITUIÇÕES	15.641.932,03	341.055,14	15.982.987,17
4.4.20.93.02	RESTITUIÇÕES DE RECURSOS DE CONVÊNIOS	15.641.932,03	341.055,14	15.982.987,17
4.4.40.00.00	TRANSFERÊNCIAS ÀS MUNICÍPIOS	13.905.242,99	-	13.905.242,99
4.4.40.42.00	AUXÍLIOS	13.905.242,99	-	13.905.242,99
4.4.40.42.01	AUXÍLIOS A MUNICÍPIOS	13.845.242,99	-	13.845.242,99
4.4.40.42.02	AUXÍLIOS A FUNDOS MUNICIPAIS	60.000,00	-	60.000,00
4.4.41.00.00	TRANSFERÊNCIAS A MUNICÍPIO - FUNDO A FUNDO	38.650.506,83	-	38.650.506,83
4.4.41.42.00	AUXÍLIOS	38.650.506,83	-	38.650.506,83
4.4.41.42.02	AUXÍLIOS A FUNDOS MUNICIPAIS	38.650.506,83	-	38.650.506,83
4.4.50.00.00	TRANSFERÊNCIAS A INSTITUIÇÕES PRIVADAS SEM FINS LUCRATIVOS	112.192.311,51	299.500,00	112.491.811,51
4.4.50.42.00	AUXÍLIOS	112.148.080,74	299.500,00	112.447.580,74
4.4.50.42.01	AUXÍLIOS A INSTITUIÇÕES PRIVADAS SEM FINS LUCRATIVOS	100.646.719,99	-	100.646.719,99
4.4.50.42.02	AUXÍLIOS A INSTITUIÇÕES DE PESQUISAS E DESENVOLVIMENTO	1.611.406,00	299.500,00	1.910.906,00
4.4.50.42.13	ORGANIZAÇÃO SOCIAL - OS - CONTRATO DE GESTÃO	9.889.954,75	-	9.889.954,75
4.4.50.93.00	INDENIZAÇÕES E RESTITUIÇÕES	44.230,77	-	44.230,77
4.4.50.93.02	RESTITUIÇÕES DE CONVÊNIO RECEITA COM INSTITUIÇÕES PRIVADAS	44.230,77	-	44.230,77
4.4.60.00.00	TRANSFERÊNCIAS A INSTITUIÇÕES PRIVADAS COM FINS LUCRATIVOS	511.583,00	-	511.583,00
4.4.60.41.00	CONTRIBUIÇÕES	511.583,00	-	511.583,00
4.4.60.41.01	CONTRIBUIÇÕES A INSTITUIÇÕES PRIVADAS COM FINS LUCRATIVOS.	511.583,00	-	511.583,00
4.4.90.00.00	APLICAÇÕES DIRETA	1.022.849.010,33	173.488.612,10	1.196.337.622,43
4.4.90.14.00	DIÁRIAS - CIVIL	167,09	-	167,09
4.4.90.14.02	DIÁRIAS PESSOAL CIVIL FORA DO ESTADO/NO PAÍS	167,09	-	167,09
4.4.90.18.00	AUXÍLIO FINANCEIRO A ESTUDANTES	48.588.720,00	-	48.588.720,00
4.4.90.18.01	BOLSAS DE ESTUDO DENTRO DO ESTADO	48.588.720,00	-	48.588.720,00
4.4.90.20.00	AUXÍLIO FINANCEIRO A PESQUISADORES	19.603.015,77	300.000,00	19.903.015,77
4.4.90.20.01	AUXÍLIO FINANCEIRO A PESQUISADORES	19.603.015,77	300.000,00	19.903.015,77
4.4.90.30.00	MATERIAL DE CONSUMO	13.113.133,30	43.134,96	13.156.268,26
4.4.90.30.15	MATERIAL PARA FESTIVIDADES E HOMENAGENS	5.239,00	-	5.239,00
4.4.90.30.16	MATERIAL DE EXPEDIENTE	655,60	-	655,60
4.4.90.30.17	MATERIAL DE PROCESSAMENTO DE DADOS	181.350,00	-	181.350,00
4.4.90.30.22	MATERIAL DE LIMPEZA E PRODUTOS DE HIGIENIZAÇÃO	-	1.600,00	1.600,00
4.4.90.30.24	MATERIAL PARA MANUTENÇÃO DE BENS IMÓVEIS	916.734,84	40.239,34	956.974,18
4.4.90.30.25	MATERIAL PARA MANUTENÇÃO DE BENS MÓVEIS	160.086,86	325,62	160.412,48
4.4.90.30.26	MATERIAL ELÉTRICO E ELETRÔNICO	401.012,16	970,00	401.982,16
4.4.90.30.28	MATERIAL DE PROTEÇÃO E SEGURANÇA	11.443.214,44	-	11.443.214,44
4.4.90.30.42	FERRAMENTAS DE POUCO VALOR E DURABILIDADE.	1.004,00	-	1.004,00
4.4.90.30.98	RESTOS A PAGAR NÃO PROCESSADOS	3.836,40	-	3.836,40
4.4.90.32.00	MATERIAL DE DISTRIBUIÇÃO GRATUITA	122.222,86	13.202,00	135.424,86
4.4.90.32.80	OUTROS MATERIAIS DE DISTRIBUIÇÃO GRATUITA	122.222,86	13.202,00	135.424,86
4.4.90.33.00	PASSAGENS E DESPESAS COM LOCOMOÇÃO	3.648,42	-	3.648,42
4.4.90.33.02	PASSAGENS PARA SERVIDORES PARA FORA DO ESTADO	3.648,42	-	3.648,42
4.4.90.35.00	SERVIÇOS DE CONSULTORIA	19.049.815,21	16.815.398,33	35.865.213,54
4.4.90.35.01	ASSESSORIA E CONSULTORIA TÉCNICA OU JURÍDICA	19.049.815,21	16.815.398,33	35.865.213,54
4.4.90.39.00	OUTROS SERVIÇOS DE TERCEIROS - PESSOA JURÍDICA	16.456.864,34	270.682,95	16.727.547,29
4.4.90.39.01	ASSINATURAS DE PERIÓDICOS E PAGTO DE ANUIDADES OU MENSALIDADES A	37.516,58	-	37.516,58
4.4.90.39.05	SERVIÇOS TÉCNICOS PROFISSIONAIS	5.609.496,51	133.637,90	5.743.134,41
4.4.90.39.12	LOCAÇÃO DE MÁQUINAS E EQUIPAMENTOS	198.500,00	-	198.500,00
4.4.90.39.16	REPARO E MANUTENÇÃO DE BENS IMÓVEIS	977.009,53	49.435,81	1.026.445,34
4.4.90.39.26	LOCAÇÃO DE VEÍCULOS AUTOMOTORES	1.091.777,70	-	1.091.777,70
4.4.90.39.28	PLANTIO, REFLORRESTAMENTO, CONSERVAÇÃO E DEFESA DE RECURSOS	712.666,51	-	712.666,51
4.4.90.39.48	SERVIÇOS DE SELEÇÃO, CAPACITAÇÃO, TREINAMENTO E DE MONITORES	185.486,98	-	185.486,98
4.4.90.39.53	ASSISTÊNCIA SOCIAL	693.075,00	-	693.075,00
4.4.90.39.57	MANUTENÇÃO DE SOFTWARE, CERTIFICAÇÃO DIGITAL E MICROFILMAGEM	49.206,58	80.891,10	130.097,68
4.4.90.39.66	SERVIÇOS JUDICIÁRIOS E CARTORIAIS	2.468,50	-	2.468,50
4.4.90.39.77	VIGILÂNCIA OSTENSIVA / MONITORADA	944.023,85	-	944.023,85
4.4.90.39.78	LIMPEZA E CONSERVAÇÃO	3.679.317,81	-	3.679.317,81
4.4.90.39.79	SERVIÇOS DE APOIO ADMINISTRATIVO, TÉCNICO E OPERACIONAL	1.957.817,51	6.718,14	1.964.535,65
4.4.90.39.81	SERVIÇOS BANCÁRIOS	135.271,44	-	135.271,44
4.4.90.39.98	RESTOS A PAGAR NÃO PROCESSADOS	183.229,84	-	183.229,84
4.4.90.40.00	SERVIÇOS DE TECNOLOGIA DA INFORMAÇÃO E COMUNICAÇÃO - PESSOA	28.070.106,82	1.730.334,31	29.800.441,13
4.4.90.40.01	LOCAÇÃO DE SOFTWARE (LICENÇAS)	15.494.985,91	73.920,20	15.568.906,11
4.4.90.40.03	SERVIÇOS DE CAPACITAÇÃO E TREINAMENTO EM TECNOLOGIA DA	25.521,40	-	25.521,40
4.4.90.40.04	DESENVOLVIMENTO E MANUTENÇÃO DE SOFTWARE	6.607.541,60	1.219.161,31	7.826.702,91
4.4.90.40.05	REPARO, MANUTENÇÃO E CONSERVAÇÃO DE EQUIPAMENTOS DE	1.068.000,00	-	1.068.000,00
4.4.90.40.06	HOSPEDAGENS DE SISTEMAS	772.200,00	-	772.200,00
4.4.90.40.07	SERVIÇOS TÉCNICOS PROFISSIONAIS DE TECNOLOGIA DA INFORMAÇÃO E	3.999.459,45	437.252,80	4.436.712,25
4.4.90.40.13	CERTIFICAÇÃO DIGITAL	140,00	-	140,00
4.4.90.40.14	DIGITALIZAÇÃO	102.258,46	-	102.258,46



## DESPESA REALIZADA POR NATUREZA SEGUNDO AS FONTES DE RECURSOS

ESTADO DE PERNAMBUCO  
SECRETARIA DA FAZENDA  
COORDENAÇÃO DE CONTROLE DO TESOUREO ESTADUAL  
CONTADORIA GERAL DO ESTADO

EXERCÍCIO 2021

QUADRO 21

R\$1,00

CÓDIGO	ESPECIFICAÇÃO	FONTES DO TESOUREO	OUTRAS	TOTAL
4.4.90.47.00	OBRIGAÇÕES TRIBUTÁRIAS E CONTRIBUTIVAS	37.508,59	-	37.508,59
4.4.90.47.18	CONTRIBUIÇÕES PREVIDENCIÁRIAS SOBRE SERVIÇOS DE TERCEIROS	17.190,20	-	17.190,20
4.4.90.47.31	LICENCIAMENTO AMBIENTAL - PREFEITURAS	16.492,07	-	16.492,07
4.4.90.47.34	ART/RRT - ANOTAÇÃO/REGISTRO DE RESPONSABILIDADE TÉCNICA	3.627,42	-	3.627,42
4.4.90.47.35	LICENÇA APROVAÇÃO PROJETOS E CONSTRUÇÃO	198,90	-	198,90
4.4.90.48.00	OUTROS AUXÍLIOS FINANCEIROS A PESSOAS FÍSICAS	15.502.920,75	1.397.321,55	16.900.242,30
4.4.90.48.02	SUBSÍDIO FINANCEIRO - PROGRAMA MINHA CASA, MINHA VIDA LEI NO 11.977	2.296.720,75	1.397.321,55	3.694.042,30
4.4.90.48.90	OUTROS AUXÍLIOS FINANCEIROS A PESSOAS FÍSICAS	13.206.200,00	-	13.206.200,00
4.4.90.51.00	OBRAS E INSTALAÇÕES	402.591.850,64	122.808.314,84	525.400.165,48
4.4.90.51.01	EDIFICAÇÕES PARA USO DA ADMINISTRAÇÃO ESTADUAL	68.874.303,94	597.226,21	69.471.530,15
4.4.90.51.02	OBRAS PÚBLICAS DE USO COMUM DO POVO	241.586.152,42	121.850.832,56	363.436.984,98
4.4.90.51.03	OBRAS PARA REVENDA OU DOAÇÃO	44.267,36	-	44.267,36
4.4.90.51.80	ESTUDOS E PROJETOS	867.034,75	360.256,07	1.227.290,82
4.4.90.51.91	OBRAS EM ANDAMENTO	7.981.282,74	-	7.981.282,74
4.4.90.51.92	INSTALAÇÕES	423.744,72	-	423.744,72
4.4.90.51.93	BENFEITORIAS EM PROPRIEDADE DE TERCEIROS	2.324.044,05	-	2.324.044,05
4.4.90.51.98	RESTOS A PAGAR NÃO PROCESSADOS	80.491.020,66	-	80.491.020,66
4.4.90.52.00	EQUIPAMENTOS E MATERIAL PERMANENTE	399.354.769,37	17.727.566,23	417.082.335,60
4.4.90.52.02	AERONAVES	25.121.854,70	44.560,00	25.166.414,70
4.4.90.52.04	APARELHOS DE MEDIÇÃO, ORIENTAÇÃO, TESTES E CONTROLE	869.682,02	186.878,00	1.056.560,02
4.4.90.52.06	APARELHOS E EQUIPAMENTOS DE COMUNICAÇÃO	6.449.089,48	12.793,97	6.461.883,45
4.4.90.52.08	APARELHOS, EQUIPAMENTOS, UTENSÍLIOS MÉDICO-ODONTOLÓGICO,	67.872.748,38	13.709.121,18	81.581.869,56
4.4.90.52.10	APARELHOS E EQUIPAMENTOS PARA ESPORTES E DIVERSÕES	277.630,02	-	277.630,02
4.4.90.52.12	APARELHOS E UTENSÍLIOS DOMÉSTICOS	10.219.530,37	1.170.286,71	11.389.817,08
4.4.90.52.14	ARMAMENTOS	782.618,03	-	782.618,03
4.4.90.52.18	COLEÇÕES E MATERIAIS BIBLIOGRÁFICOS	2.635.491,83	4.455,00	2.639.946,83
4.4.90.52.24	EQUIPAMENTO DE PROTEÇÃO, SEGURANÇA E SOCORRO	2.220.200,49	35.423,42	2.255.623,91
4.4.90.52.26	INSTRUMENTOS MUSICAIS E ARTÍSTICOS	298.691,73	20.870,00	319.561,73
4.4.90.52.28	MÁQUINAS E EQUIPAMENTOS DE NATUREZA INDUSTRIAL	421.666,00	925,00	422.591,00
4.4.90.52.30	MÁQUINAS E EQUIPAMENTOS ENERGÉTICOS	222.044,77	46.204,90	268.249,67
4.4.90.52.33	EQUIPAMENTOS PARA ÁUDIO, VÍDEO E FOTO	667.806,47	59.531,42	727.337,89
4.4.90.52.34	MÁQUINAS, UTENSÍLIOS E EQUIPAMENTOS DIVERSOS	4.464.808,24	507.196,75	4.972.004,99
4.4.90.52.35	EQUIPAMENTOS DE PROCESSAMENTO DE DADOS	35.357.263,16	1.242.098,32	36.599.361,48
4.4.90.52.36	MÁQUINAS, INSTALAÇÕES E UTENSÍLIOS DE ESCRITÓRIO	14.605,60	-	14.605,60
4.4.90.52.38	MÁQUINAS, FERRAMENTAS E UTENSÍLIOS DE OFICINA	95.958,63	36.286,24	132.244,87
4.4.90.52.39	EQUIPAMENTOS E UTENSÍLIOS HIDRÁULICOS E ELÉTRICOS	271.051,50	62.001,86	333.053,36
4.4.90.52.40	MÁQUINAS E EQUIPAMENTOS AGRÍCOLAS E RODOVIÁRIOS	1.922.083,00	8.689,99	1.930.772,99
4.4.90.52.42	MOBILIÁRIO EM GERAL	11.657.058,15	474.336,47	12.131.394,62
4.4.90.52.44	OBRAS DE ARTE E PEÇAS PARA MUSEU	203.009,35	-	203.009,35
4.4.90.52.48	VEÍCULOS DIVERSOS	2.175.302,08	44.197,00	2.219.499,08
4.4.90.52.51	PEÇAS NÃO INCORPORÁVEIS A IMÓVEIS	177.567,36	41.210,00	218.777,36
4.4.90.52.52	VEÍCULOS DE TRACÇÃO MECÂNICA	40.021.874,55	-	40.021.874,55
4.4.90.52.54	EQUIPAMENTOS, PEÇAS E ACESSÓRIOS AERONÁUTICOS	34.990,00	-	34.990,00
4.4.90.52.57	ACESSÓRIOS PARA VEÍCULOS	-	20.500,00	20.500,00
4.4.90.52.87	MATERIAL DE CONSUMO DE USO DURADOURO	4.829,43	-	4.829,43
4.4.90.52.96	REFIN / NPCO - NOTA DE PROVISÃO DE CRÉDITO ORÇAMENTÁRIO	777.870,44	-	777.870,44
4.4.90.52.98	RESTOS A PAGAR NÃO PROCESSADOS	183.529.551,97	-	183.529.551,97
4.4.90.52.99	ITEM GÊNÉRICO DE MATERIAL PARA O BANCO DE PREÇOS	587.891,62	-	587.891,62
4.4.90.61.00	AQUISIÇÃO DE IMÓVEIS	2.929.252,90	941.973,16	3.871.226,06
4.4.90.61.02	AQUISIÇÃO DE IMÓVEIS PARA OBRAS PÚBLICAS DE USO COMUM DO POVO	453.942,10	-	453.942,10
4.4.90.61.04	AQUISIÇÃO POR DESAPROPRIAÇÃO DE IMÓVEL	2.475.310,80	941.973,16	3.417.283,96
4.4.90.91.00	SENTENÇAS JUDICIAIS	5.153.808,51	-	5.153.808,51
4.4.90.91.09	DIVERSAS SENTENÇAS JUDICIAIS	5.153.808,51	-	5.153.808,51
4.4.90.92.00	DESPESAS DE EXERCÍCIOS ANTERIORES	29.866.407,16	11.440.683,77	41.307.090,93
4.4.90.92.01	OBRAS E INSTALAÇÕES - IMOBILIZÁVEIS	12.443.333,13	6.170.931,09	18.614.264,22
4.4.90.92.02	EQUIPAMENTOS E MATERIAL PERMANENTE - IMOBILIZÁVEIS	11.955.220,35	204.099,84	12.159.320,19
4.4.90.92.30	MATERIAL DE CONSUMO IMEDIATO 188.183,58	188.183,58	-	188.183,58
4.4.90.92.35	CONSULTORIA	2.291.525,26	3.212.737,16	5.504.262,42
4.4.90.92.39	SERVIÇOS DE TERCEIROS - PESSOA JURÍDICA	1.784.704,59	1.823.628,47	3.608.333,06
4.4.90.92.40	SERVIÇOS DE TECNOLOGIA DA INFORMAÇÃO E COMUNICAÇÃO - PESSOA	143.124,40	29.287,21	172.411,61
4.4.90.92.93	INDENIZAÇÕES E RESTITUIÇÕES	1.060.315,85	-	1.060.315,85
4.4.90.93.00	INDENIZAÇÕES E RESTITUIÇÕES	22.404.798,60	-	22.404.798,60
4.4.90.93.21	TERMO DE AJUSTE DE CONTAS - TAC	7.629.872,89	-	7.629.872,89
4.4.90.93.30	RESTITUIÇÃO DE OPERAÇÃO DE CRÉDITO	567.636,93	-	567.636,93
4.4.90.93.95	OUTRAS INDENIZAÇÕES E RESTITUIÇÕES	14.144.916,45	-	14.144.916,45
4.5.00.00.00	INVERSÕES FINANCEIRAS	385.761.209,54	-	385.761.209,54
4.5.67.00.00	EXECUÇÃO DE CONTRATO DE PARCERIA PÚBLICO-PRIVADA - PPP	3.614.449,35	-	3.614.449,35
4.5.67.83.00	DESPESAS DE CONTRATO DE PPP, EXCETO SUBVENÇÕES ECONÔMICAS,	2.281.751,15	-	2.281.751,15
4.5.67.83.01	PPP - AQUISIÇÃO DE BENS REVERSÍVEIS E OUTRAS DESPESAS	2.281.751,15	-	2.281.751,15
4.5.67.92.00	DESPESAS DE EXERCÍCIOS ANTERIORES	1.332.698,20	-	1.332.698,20
4.5.67.92.83	PPP - AQUISIÇÃO DE BENS REVERSÍVEIS E OUTRAS DESPESAS - DEA	1.332.698,20	-	1.332.698,20
4.5.90.00.00	APLICAÇÕES DIRETA	377.659.830,50	-	377.659.830,50
4.5.90.61.00	AQUISIÇÃO DE IMÓVEIS	24.573.220,25	-	24.573.220,25
4.5.90.61.01	AQUIS. DE IMÓVEIS P/USO DA ADM. ESTADUAL	24.573.220,25	-	24.573.220,25
4.5.90.65.00	CONSTITUIÇÃO OU AUMENTO DE CAPITAL DE EMPRESAS	352.254.969,00	-	352.254.969,00
4.5.90.65.48	SUAPE	2.531.704,05	-	2.531.704,05
4.5.90.65.63	COMPESA	325.823.264,95	-	325.823.264,95
4.5.90.65.65	PORTO DO RECIFE S/A	4.500.000,00	-	4.500.000,00
4.5.90.65.67	AGÊNCIA DE FOMENTO DO ESTADO DE PERNAMBUCO S/A	19.400.000,00	-	19.400.000,00
4.5.90.92.00	DESPESAS DE EXERCÍCIOS ANTERIORES	831.641,25	-	831.641,25
4.5.90.92.05	CONSTIT. OU AUMENTO DE CAPITAL DE EMPRESAS	0,40	-	0,40
4.5.90.92.08	AQUISIÇÃO DE IMÓVEIS PARA INVESTIMENTO/PPP	831.640,85	-	831.640,85
4.5.91.00.00	APLICAÇÃO DIRETA DECORRENTE DE OPERAÇÃO ENTRE ÓRGÃOS, FUNDOS	4.486.929,69	-	4.486.929,69
4.5.91.65.00	CONSTITUIÇÃO OU AUMENTO DE CAPITAL DE EMPRESAS	4.486.929,69	-	4.486.929,69
4.5.91.65.68	PERPART	4.486.929,69	-	4.486.929,69
4.6.00.00.00	AMORTIZAÇÃO DA DÍVIDA	843.641.896,85	470.091.114,03	1.313.733.010,88
4.6.90.00.00	APLICAÇÕES DIRETA	843.641.896,85	470.091.114,03	1.313.733.010,88
4.6.90.71.00	PRINCIPAL DA DÍVIDA CONTRATUAL RESGATADO	797.202.289,79	434.621.610,28	1.231.823.900,07
4.6.90.71.01	AMORTIZAÇÃO DA DÍVIDA INTERNA CONTRATUAL	281.679.520,73	122.000.000,00	403.679.520,73
4.6.90.71.02	AMORTIZAÇÃO DA DÍVIDA EXTERNA CONTRATUAL	504.296.680,47	309.539.766,46	813.836.446,93
4.6.90.71.03	AMORTIZAÇÃO DE PARCELAMENTOS PREVIDENCIÁRIOS	1.888.167,40	-	1.888.167,40
4.6.90.71.04	AMORTIZAÇÃO DE PARCELAMENTOS NÃO PREVIDENCIÁRIOS	-	1.193.676,42	1.193.676,42
4.6.90.77.00	PRINCIPAL CORRIGIDO DA DÍVIDA CONTRATUAL REFINANCIADA	46.439.607,06	35.469.503,75	81.909.110,81
4.6.90.77.01	AMORTIZ. DA DÍVIDA INT. CONTRATUAL REFINANCIADA	46.439.607,06	35.469.503,75	81.909.110,81



## DESPESA REALIZADA POR NATUREZA SEGUNDO AS FONTES DE RECURSOS

ESTADO DE PERNAMBUCO  
SECRETARIA DA FAZENDA  
COORDENAÇÃO DE CONTROLE DO TESOIRO ESTADUAL  
CONTADORIA GERAL DO ESTADO

EXERCÍCIO 2021  
QUADRO 21  
R\$1,00

CÓDIGO	ESPECIFICAÇÃO	FONTES DO TESOIRO	OUTRAS	TOTAL
	TOTAL	35.004.709.331,87	7.661.215.097,96	42.665.924.429,83



# DEMONSTRAÇÃO CONSOLIDADA DA DESPESA DO ESTADO A NÍVEL DE ÓRGÃO

ESTADO DE PERNAMBUCO  
SECRETARIA DA FAZENDA  
COORDENAÇÃO DE CONTROLE DO TESOUREO ESTADUAL  
CONTADORIA GERAL DO ESTADO

EXERCÍCIO 2021  
QUADRO 22

R\$1,00

ESPECIFICAÇÃO	DESPESAS CORRENTES		DESPESAS DE CAPITAL		DESPESA TOTAL	
	VALOR	PERC	VALOR	PERC	VALOR	PERC
ASSEMBLÉIA LEGISLATIVA DO ESTADO DE PERNAMBUCO	553.784.020,39	1,40%	5.749.717,59	0,19%	559.533.737,98	1,31%
TRIBUNAL DE CONTAS DO ESTADO DE PERNAMBUCO	431.910.858,14	1,09%	3.533.998,28	0,11%	435.444.856,42	1,02%
TRIBUNAL DE JUSTIÇA DE PERNAMBUCO	1.838.503.592,90	4,64%	43.328.457,55	1,41%	1.881.832.050,45	4,41%
GOVERNADORIA DO ESTADO	31.287.587,26	0,08%	293.813,46	0,01%	31.581.400,72	0,07%
SECRETARIA DE ADMINISTRAÇÃO	196.631.121,11	0,50%	156.040,16	0,01%	196.787.161,27	0,46%
SECRETARIA DE DESENVOLVIMENTO SOCIAL, CRIANÇA E JUVENTUDE	34.059.394,19	0,09%	247.581,05	0,01%	34.306.975,24	0,08%
SECRETARIA DE EDUCAÇÃO E ESPORTES	5.388.218.223,07	13,61%	412.091.700,31	13,39%	5.800.309.923,38	13,59%
SECRETARIA DA FAZENDA	1.064.440.672,26	2,69%	25.437.353,11	0,83%	1.089.878.025,37	2,55%
SECRETARIA DE IMPRENSA	3.922.308,80	0,01%	4.020,00	-	3.926.328,80	0,01%
SECRETARIA DA CASA CIVIL	18.816.259,82	0,05%	4.486.929,69	0,15%	23.303.189,51	0,05%
SECRETARIA DE JUSTIÇA E DIREITOS HUMANOS	418.742.426,39	1,06%	25.142.385,40	0,82%	443.884.811,79	1,04%
SECRETARIA DE CULTURA	45.577.158,79	0,12%	313.395,05	0,01%	45.890.553,84	0,11%
SECRETARIA DE TURISMO E LAZER	40.216.745,69	0,10%	10.974.394,19	0,36%	51.191.139,88	0,12%
SECRETARIA DE DESENVOLVIMENTO AGRÁRIO	93.843.034,59	0,24%	38.136.072,25	1,24%	131.979.106,84	0,31%
SECRETARIA DE SAÚDE	6.990.065.760,82	17,66%	109.348.626,24	3,55%	7.099.414.387,06	16,64%
DEFENSORIA PÚBLICA DO ESTADO DE PERNAMBUCO	264.873.766,93	0,67%	1.769.155,93	0,06%	266.642.922,86	0,62%
SECRETARIA DE DESENVOLVIMENTO ECONÔMICO	16.371.536,98	0,04%	38.042.302,41	1,24%	54.413.839,39	0,13%
ENCARGOS GERAIS DO ESTADO	6.902.124.889,80	17,43%	1.290.738.989,88	41,94%	8.192.863.879,68	19,20%
SECRETARIA DE PLANEJAMENTO E GESTÃO	99.386.016,88	0,25%	31.981.668,67	1,04%	131.367.685,55	0,31%
SECRETARIA DE CIÊNCIA, TECNOLOGIA E INOVAÇÃO	30.036.846,51	0,08%	22.503.974,91	0,73%	52.540.821,42	0,12%
MINISTÉRIO PÚBLICO DE PERNAMBUCO	596.775.636,05	1,51%	21.220.877,51	0,69%	617.996.513,56	1,45%
SECRETARIA DE MEIO AMBIENTE E SUSTENTABILIDADE	15.309.768,45	0,04%	2.632.676,26	0,09%	17.942.444,71	0,04%
PROCURADORIA GERAL DO ESTADO	373.744.236,78	0,94%	5.319.186,19	0,17%	379.063.422,97	0,89%
SECRETARIA DE DESENVOLVIMENTO URBANO E HABITAÇÃO	13.491.671,99	0,03%	5.398.412,07	0,18%	18.890.084,06	0,04%
SECRETARIA DE DEFESA SOCIAL	3.523.195.146,62	8,90%	57.329.269,26	1,86%	3.580.524.415,88	8,39%
SECRETARIA DO TRABALHO, EMPREGO E QUALIFICAÇÃO	18.652.327,57	0,05%	19.987.098,20	0,65%	38.639.425,77	0,09%
SECRETARIA DA MULHER	11.127.089,73	0,03%	1.323.761,95	0,04%	12.450.851,68	0,03%
SECRETARIA DA CONTROLADORIA GERAL DO ESTADO	38.081.097,33	0,10%	129.639,48	-	38.210.736,81	0,09%
GABINETE DE PROJETOS ESTRATÉGICOS	3.512.078,53	0,01%	13.759.099,79	0,45%	17.271.178,32	0,04%
SECRETARIA DE INFRAESTRUTURA E RECURSOS HÍDRICOS	12.180.482,95	0,03%	352.564.015,49	11,46%	364.744.498,44	0,85%
SECRETARIA DE POLÍTICAS DE PREVENÇÃO À VIOLENCIA E ÀS DROGAS	39.506.018,93	0,10%	120.827,00	-	39.626.845,93	0,09%
ASSESSORIA ESPECIAL AO GOVERNADOR	73.158.739,30	0,18%	-	-	73.158.739,30	0,17%
ESCOLA DE CONTAS PÚBLICAS PROFESSOR BARRETO GUIMARÃES	2.486.630,51	0,01%	17.537,01	-	2.504.167,52	0,01%
FUNDO ESTADUAL DE DEFESA DOS DIREITOS DA CRIANÇA E DO ADOLESCENTE	1.330.539,94	-	20.000,00	-	1.350.539,94	-
FUNDO ESTADUAL DE ASSISTENCIA SOCIAL - FEAS	196.840.100,62	0,50%	397.671,59	0,01%	197.237.772,21	0,46%
FUNDO DE PRODUÇÃO PENITENCIÁRIA - FPP	27.618,00	-	-	-	27.618,00	-
FUNDO ESTADUAL DE RECURSOS HÍDRICOS - FEHIDRO	303.415,52	-	1.007.358,93	0,03%	1.310.774,45	-
FUNDO FINANCEIRO DE APOSENTADORIAS E PENSÕES DOS SERVIDORES DO ESTADO DE PERNAMBUCO - FUNAFIN	6.774.534.501,88	17,11%	-	-	6.774.534.501,88	15,88%
FUNDO ESTADUAL DE HABITAÇÃO DE INTERESSE SOCIAL - FEHIS	18.002,78	-	1.393.255,83	0,05%	1.411.258,61	-
FUNDO ESTADUAL DOS DIREITOS DO IDOSO DE PERNAMBUCO - FEDIPE	85.000,00	-	-	-	85.000,00	-
FUNDO PARA FOMENTO A PROGRAMAS ESPECIAIS DE PERNAMBUCO - FUPES-PE	949.336,97	-	-	-	949.336,97	-
AGÊNCIA DE REGULAÇÃO DOS SERVIÇOS PÚBLICOS DELEGADOS DO ESTADO DE PERNAMBUCO - ARPE	10.354.729,91	0,03%	85.395,96	-	10.440.125,87	0,02%
INSTITUTO DE RECURSOS HUMANOS DE PERNAMBUCO - IRH-PE	803.970.328,51	2,03%	14.902.426,47	0,48%	818.872.754,98	1,92%
AGÊNCIA ESTADUAL DE TECNOLOGIA DA INFORMAÇÃO - ATI	90.343.666,40	0,23%	881.309,00	0,03%	91.224.975,40	0,21%
INSTITUTO DE PESOS E MEDIDAS DO ESTADO DE PERNAMBUCO - IPEM-PE	11.522.999,13	0,03%	-	-	11.522.999,13	0,03%
DEPARTAMENTO DE ESTRADAS DE RODAGEM DO ESTADO DE PERNAMBUCO - DER-PE	207.728.600,85	0,52%	315.642.530,82	10,26%	523.371.131,67	1,23%
JUNTA COMERCIAL DO ESTADO DE PERNAMBUCO - JUCEPE	18.938.662,86	0,05%	33.289,30	-	18.971.952,16	0,04%
AGÊNCIA ESTADUAL DE PLANEJAMENTO E PESQUISAS DE PERNAMBUCO - CONDEPE/FIDEM	3.435.203,88	0,01%	13.680,00	-	3.448.883,88	0,01%
DISTRITO ESTADUAL DE FERNANDO DE NORONHA	69.891.182,11	0,18%	2.053.269,59	0,07%	71.944.451,70	0,17%
AGÊNCIA ESTADUAL DE MEIO AMBIENTE - CPRH	45.639.984,79	0,12%	5.427.655,40	0,18%	51.067.640,19	0,12%
DEPARTAMENTO ESTADUAL DE TRÂNSITO - DETRAN-PE	377.602.342,20	0,95%	21.079,33	-	377.623.421,53	0,89%
INSTITUTO DE TERRAS E REFORMA AGRÁRIA DO ESTADO DE PERNAMBUCO - ITERPE	4.226.208,98	0,01%	31.061,82	-	4.257.270,80	0,01%
AGÊNCIA PERNAMBUCANA DE ÁGUAS E CLIMA - APAC	11.773.074,80	0,03%	675.871,30	0,02%	12.448.946,10	0,03%
AGÊNCIA DE DEFESA E FISCALIZAÇÃO AGROPECUÁRIA DO ESTADO DE PERNAMBUCO - ADAGRO	41.334.808,02	0,10%	-	-	41.334.808,02	0,10%
FUNDAÇÃO DE APOSENTADORIAS E PENSÕES DOS SERVIDORES DO ESTADO DE PERNAMBUCO - FUNAPE	15.701.871,04	0,04%	17.697,37	-	15.719.568,41	0,04%
FUNDAÇÃO DE ATENDIMENTO SÓCIOEDUCATIVO - FUNASE	140.677.208,77	0,36%	188.878,23	0,01%	140.866.087,00	0,33%
FUNDAÇÃO DO PATRIMÔNIO HISTÓRICO E ARTÍSTICO DE PERNAMBUCO - FUNDARPE	70.053.646,39	0,18%	510.546,68	0,02%	70.564.193,07	0,17%
FUNDAÇÃO DE HEMATOLOGIA E HEMOTERAPIA DE PERNAMBUCO - HEMOPE	122.486.602,01	0,31%	1.055.467,84	0,03%	123.542.069,85	0,29%
FUNDAÇÃO DE AMPARO À CIÊNCIA E TECNOLOGIA - FACEPE	9.603.644,50	0,02%	69.385.793,98	2,25%	78.989.438,48	0,19%
UNIVERSIDADE DE PERNAMBUCO - UPE	718.327.258,60	1,81%	39.999.278,21	1,30%	758.326.536,81	1,78%
INSTITUTO AGRONÔMICO DE PERNAMBUCO - IPA	97.370.384,69	0,25%	9.195.703,15	0,30%	106.566.087,84	0,25%
EMPRESA PERNAMBUCANA DE TRANSPORTE COLETIVO INTERMUNICIPAL - EPTI	2.786.177,83	0,01%	479.964,23	0,02%	3.266.142,06	0,01%
CONSÓRCIO DE TRANSPORTES DA REGIÃO METROPOLITANA DO RECIFE - CTM	378.510.789,94	0,96%	171.666,83	0,01%	378.682.456,77	0,89%
EMPRESA PERNAMBUCANA DE COMUNICAÇÃO S.A. - EPC	4.976.992,55	0,01%	46.341,11	-	5.023.333,66	0,01%
PERNAMBUCO PARTICIPAÇÕES E INVESTIMENTOS S/A - PERPART	94.626.975,23	0,24%	4.491.649,19	0,15%	99.118.624,42	0,23%
EMPRESA DE TURISMO DE PERNAMBUCO S/A - EMPETUR	62.971.717,34	0,16%	73.440,95	-	63.045.158,29	0,15%
COMPANHIA ESTADUAL DE HABITAÇÃO E OBRAS - CEHAB	15.473.732,38	0,04%	65.188.714,90	2,12%	80.662.447,28	0,19%
<b>TOTAL</b>	<b>39.588.450.455,48</b>	<b>100,00%</b>	<b>3.077.473.974,35</b>	<b>100,00%</b>	<b>42.665.924.429,83</b>	<b>100,00%</b>



## DEMONSTRAÇÃO CONSOLIDADA DA DESPESA DO ESTADO A NÍVEL DE FUNÇÃO

ESTADO DE PERNAMBUCO  
SECRETARIA DA FAZENDA  
COORDENAÇÃO DE CONTROLE DO TESOUREO ESTADUAL  
CONTADORIA GERAL DO ESTADO

EXERCÍCIO 2021

QUADRO 23

R\$1,00

ESPECIFICAÇÃO	DESPESAS CORRENTES		DESPESAS DE CAPITAL		DESPESA TOTAL	
	VALOR	PERC	VALOR	PERC	VALOR	PERC
LEGISLATIVA	942.556.422,72	2,38%	9.301.252,88	0,30%	951.857.675,60	2,23%
JUDICIÁRIA	2.190.724.930,41	5,53%	48.647.643,74	1,58%	2.239.372.574,15	5,25%
ADMINISTRAÇÃO	1.407.246.601,10	3,55%	58.832.369,77	1,91%	1.466.078.970,87	3,44%
SEGURANÇA PÚBLICA	3.014.579.300,67	7,61%	56.055.561,52	1,82%	3.070.634.862,19	7,20%
ASSISTÊNCIA SOCIAL	209.435.249,39	0,53%	401.571,59	0,01%	209.836.820,98	0,49%
PREVIDÊNCIA SOCIAL	6.844.539.242,92	17,29%	-	-	6.844.539.242,92	16,04%
SAÚDE	8.321.022.749,35	21,02%	143.593.408,07	4,67%	8.464.616.157,42	19,84%
TRABALHO	317.325.815,42	0,80%	22.789.152,20	0,74%	340.114.967,62	0,80%
EDUCAÇÃO	4.245.542.765,91	10,72%	452.446.345,26	14,70%	4.697.989.111,17	11,01%
CULTURA	109.399.314,06	0,28%	1.005.689,40	0,03%	110.405.003,46	0,26%
DIREITOS DA CIDADANIA	1.477.935.320,62	3,73%	50.045.567,07	1,63%	1.527.980.887,69	3,58%
URBANISMO	399.206.729,87	1,01%	6.446.749,49	0,21%	405.653.479,36	0,95%
HABITAÇÃO	15.491.735,16	0,04%	66.581.970,73	2,16%	82.073.705,89	0,19%
SANEAMENTO	-	-	212.741.634,36	6,91%	212.741.634,36	0,50%
GESTÃO AMBIENTAL	68.714.459,05	0,17%	136.030.829,57	4,42%	204.745.288,62	0,48%
CIÊNCIA E TECNOLOGIA	34.936.803,29	0,09%	69.976.439,55	2,27%	104.913.242,84	0,25%
AGRICULTURA	198.022.172,26	0,50%	40.482.298,08	1,32%	238.504.470,34	0,56%
ORGANIZAÇÃO AGRÁRIA	4.226.208,98	0,01%	31.061,82	-	4.257.270,80	0,01%
INDÚSTRIA	13.258.320,38	0,03%	33.542.302,41	1,09%	46.800.622,79	0,11%
COMÉRCIO E SERVIÇOS	98.061.768,35	0,25%	10.622.662,48	0,35%	108.684.430,83	0,25%
COMUNICAÇÕES	4.976.992,55	0,01%	46.341,11	-	5.023.333,66	0,01%
TRANSPORTE	493.594.927,22	1,25%	334.724.045,79	10,88%	828.318.973,01	1,94%
DESPORTO E LAZER	9.681.045,98	0,02%	1.187.890,19	0,04%	10.868.936,17	0,03%
ENCARGOS ESPECIAIS	9.167.971.579,82	23,16%	1.321.941.187,27	42,96%	10.489.912.767,09	24,59%
<b>TOTAL</b>	<b>39.588.450.455,48</b>	<b>100,00%</b>	<b>3.077.473.974,35</b>	<b>100,00%</b>	<b>42.665.924.429,83</b>	<b>100,00%</b>






# DEMONSTRAÇÃO CONSOLIDADA DA DESPESA DO ESTADO A NÍVEL DE SUBFUNÇÃO

ESTADO DE PERNAMBUCO  
SECRETARIA DA FAZENDA  
COORDENAÇÃO DE CONTROLE DO TESOUREO ESTADUAL  
CONTADORIA GERAL DO ESTADO

EXERCÍCIO 2021  
QUADRO 24

R\$1,00

ESPECIFICAÇÃO	DESPESAS CORRENTES		DESPESAS DE CAPITAL		DESPESA TOTAL	
	VALOR	PERC	VALOR	PERC	VALOR	PERC
AÇÃO LEGISLATIVA	58.370.242,69	0,15%	2.592.838,81	-	60.963.081,50	0,15%
CONTROLE EXTERNO	248.347.768,82	0,63%	-	-	248.347.768,82	0,59%
AÇÃO JUDICIÁRIA	7.379.699,41	-	27.798.770,77	0,91%	35.178.470,18	-
DEFESA DO INTERESSE PÚBLICO NO PROCESSO JUDICIÁRIO	313.427.360,85	0,80%	5.319.186,19	0,18%	318.746.547,04	0,75%
PLANEJAMENTO E ORÇAMENTO	35.496.755,22	-	-	-	35.496.755,22	-
ADMINISTRAÇÃO GERAL	4.894.306.627,81	12,37%	153.686.123,68	5,00%	5.047.992.751,49	11,84%
ADMINISTRAÇÃO FINANCEIRA	15.065.045,92	-	-	-	15.065.045,92	-
CONTROLE INTERNO	181.569,03	-	-	-	181.569,03	-
NORMATIZAÇÃO E FISCALIZAÇÃO	41.053.240,19	0,11%	76.437,10	-	41.129.677,29	0,10%
TECNOLOGIA DA INFORMAÇÃO	252.103.711,27	0,64%	38.286.502,14	1,25%	290.390.213,41	0,69%
FORMAÇÃO DE RECURSOS HUMANOS	172.093.128,98	0,44%	365.789,93	-	172.458.918,91	0,41%
ADMINISTRAÇÃO DE RECEITAS	18.307.920,80	-	24.007.412,57	0,79%	42.315.333,37	0,10%
COMUNICAÇÃO SOCIAL	75.544.860,67	0,20%	891.306,12	-	76.436.166,79	0,18%
POLÍCIAMENTO	2.392.079.279,57	6,05%	53.891.962,58	1,76%	2.445.971.242,15	5,74%
DEFESA CIVIL	251.502.151,23	0,64%	264.736,79	-	251.766.888,02	0,60%
INFORMAÇÃO E INTELIGÊNCIA	917.758,71	-	-	-	917.758,71	-
ASSISTÊNCIA AO IDOSO	85.000,00	-	-	-	85.000,00	-
ASSISTÊNCIA AO PORTADOR DE DEFICIÊNCIA	3.036.162,05	-	-	-	3.036.162,05	-
ASSISTÊNCIA A CRIANÇA E AO ADOLESCENTE	3.225.977,44	-	179.299,59	-	3.405.277,03	-
ASSISTÊNCIA COMUNITÁRIA	227.421.103,18	0,58%	154.400,00	-	227.575.503,18	0,54%
PREVIDÊNCIA DO REGIME ESTATUTÁRIO	6.818.605.889,95	17,23%	-	-	6.818.605.889,95	15,99%
ATENÇÃO BÁSICA	30.707.761,95	-	-	-	30.707.761,95	-
ASSISTÊNCIA HOSPITALAR E AMBULATORIAL	7.212.107.564,26	18,22%	21.451.832,49	0,70%	7.233.559.396,75	16,96%
SUORTE PROFILÁTICO E TERAPÊUTICO	358.945.411,34	0,91%	687.801,43	-	359.633.212,77	0,85%
VIGILÂNCIA SANITÁRIA	1.617.170,14	-	-	-	1.617.170,14	-
VIGILÂNCIA EPIDEMIOLÓGICA	29.354.300,30	-	387.298,99	-	29.741.599,29	-
ALIMENTAÇÃO E NUTRIÇÃO	1.317.981,28	-	83.972,00	-	1.401.953,28	-
PROTEÇÃO E BENEFÍCIOS AO TRABALHADOR	25.004.982,77	-	-	-	25.004.982,77	-
EMPREGABILIDADE	2.301.129,93	-	-	-	2.301.129,93	-
FOMENTO AO TRABALHO	14.068.370,65	-	4.957.980,26	0,17%	19.026.350,91	-
ENSINO FUNDAMENTAL	624.362.014,72	1,58%	9.519.492,44	0,31%	633.881.507,16	1,49%
ENSINO MÉDIO	1.762.387.588,88	4,46%	113.949.057,60	3,71%	1.876.336.646,48	4,40%
ENSINO PROFISSIONAL	77.314.518,15	0,20%	68.788.085,74	2,24%	146.102.603,89	0,35%
ENSINO SUPERIOR	173.855.855,72	0,44%	15.342.524,38	0,50%	189.198.380,10	0,45%
EDUCAÇÃO INFANTIL	118.074,00	-	-	-	118.074,00	-
EDUCAÇÃO DE JOVENS E ADULTOS	4.557.071,20	-	-	-	4.557.071,20	-
EDUCAÇÃO BÁSICA	526.611.380,66	1,34%	216.393.652,18	7,04%	743.005.032,84	1,75%
PATRIMÔNIO HISTÓRICO, ARTÍSTICO E ARQUEOLÓGICO	2.312.822,58	-	437.058,12	-	2.749.880,70	-
DIFUSÃO CULTURAL	73.935.389,55	0,19%	506.318,52	-	74.441.708,07	0,18%
CUSTÓDIA E REINTEGRAÇÃO SOCIAL	99.836.611,10	0,26%	25.416.198,44	0,83%	125.252.809,54	0,30%
DIREITOS INDIVIDUAIS, COLETIVOS E DIFUSOS	533.798.435,71	1,35%	3.175.264,44	0,11%	536.973.700,15	1,26%
ASSISTÊNCIA AOS POVOS INDÍGENAS	64.200.769,47	0,17%	12.535.591,20	0,41%	76.736.360,67	0,18%
INFRA-ESTRUTURA URBANA	-	-	61.562.468,72	2,01%	61.562.468,72	0,15%
SERVIÇOS URBANOS	16.764.515,64	-	3.638.185,04	0,12%	20.402.700,68	-
TRANSPORTES COLETIVOS URBANOS	208.239.738,63	0,53%	2.140.787,51	-	210.380.526,14	0,50%
HABITAÇÃO URBANA	324.728,49	-	6.258.984,43	0,21%	6.583.712,92	-
SANEAMENTO BÁSICO RURAL	507.754,27	-	2.145.783,89	-	2.653.538,16	-
SANEAMENTO BÁSICO URBANO	-	-	3.387.101,03	0,12%	3.387.101,03	-
PRESERVAÇÃO E CONSERVAÇÃO AMBIENTAL	2.940.164,77	-	2.644.913,61	-	5.585.078,38	-
CONTROLE AMBIENTAL	1.293.346,95	-	3.750.583,14	0,13%	5.043.930,09	-
RECURSOS HÍDRICOS	4.467.298,91	-	369.495.672,45	12,01%	373.962.971,36	0,88%
DESENVOLVIMENTO CIENTÍFICO	3.644.934,13	-	69.107.891,93	2,25%	72.752.826,06	0,18%
DESENVOLVIMENTO TECNOLÓGICO E ENGENHARIA	15.405.017,25	-	630.823,80	-	16.035.841,05	-
DIFUSÃO DO CONHECIMENTO CIENTÍFICO E TECNOLÓGICO	321.807,63	-	-	-	321.807,63	-
PROMOÇÃO DA PRODUÇÃO AGROPECUÁRIA	12.965.583,64	-	4.014.664,24	0,14%	16.980.247,88	-
DEFESA AGROPECUÁRIA	566.207,93	-	-	-	566.207,93	-
REFORMA AGRÁRIA	3.189.686,50	-	-	-	3.189.686,50	-
PROMOÇÃO INDUSTRIAL	5.044.014,49	-	31.010.598,36	1,01%	36.054.612,85	-
PROMOÇÃO COMERCIAL	949.336,97	-	-	-	949.336,97	-
TURISMO	28.382.862,90	-	451.394,06	-	28.834.256,96	-
TELECOMUNICAÇÕES	4.268.108,28	-	46.341,11	-	4.314.449,39	-
TRANSPORTE AÉREO	1.472.962,94	-	10.724.858,23	0,35%	12.197.821,17	-
TRANSPORTE RODOVIÁRIO	233.027.890,18	0,59%	319.356.593,63	10,38%	552.384.483,81	1,30%
DESPORTO DE RENDIMENTO	5.195.226,74	-	-	-	5.195.226,74	-
DESPORTO COMUNITÁRIO	3.366.112,20	-	1.187.890,19	-	4.554.002,39	-
LAZER	1.823.714,81	-	285.560,00	-	2.109.274,81	-
REFINANCIAMENTO DA DÍVIDA INTERNA	134.013.147,02	0,34%	66.271.883,38	2,16%	200.285.030,40	0,47%
REFINANCIAMENTO DA DÍVIDA EXTERNA	98.702.184,59	0,25%	813.836.446,93	26,45%	912.538.631,52	2,14%
SERVIÇO DA DÍVIDA INTERNA	242.581.707,01	0,62%	419.604.518,95	13,64%	662.186.225,96	1,56%
OUTRAS TRANSFERÊNCIAS	5.893.123.841,45	14,89%	26.492.893,43	0,87%	5.919.616.734,88	13,88%
OUTROS ENCARGOS ESPECIAIS	5.211.714.759,44	13,17%	58.280.241,79	1,90%	5.269.995.001,23	12,36%
TRANSFERÊNCIAS PARA A EDUCAÇÃO BÁSICA	6.887.343,57	-	-	-	6.887.343,57	-
<b>TOTAL</b>	<b>39.588.450.455,48</b>	<b>100,00%</b>	<b>3.077.473.974,35</b>	<b>100,00%</b>	<b>42.665.924.429,83</b>	<b>100,00%</b>



# DEMONSTRAÇÃO CONSOLIDADA DA DESPESA DO ESTADO A NÍVEL DE PROGRAMA

EXERCÍCIO 2021  
 QUADRO 25  
 R\$1,00

ESTADO DE PERNAMBUCO  
 SECRETARIA DA FAZENDA  
 COORDENAÇÃO DE CONTROLE DO TESOUREO ESTADUAL  
 CONTADORIA GERAL DO ESTADO

CÓDIGO	ESPECIFICAÇÃO	DESPESAS CORRENTES		DESPESAS DE CAPITAL		DESPESA TOTAL	
		VALOR	PERC	VALOR	PERC	VALOR	PERC
0004	PROMOÇÃO E APOIO À COMERCIALIZAÇÃO DO DESTINO TURÍSTICO	8.144.088,70	0,02%	-	-	8.144.088,70	0,02%
0030	APOIO AS AÇÕES DE CONVIVÊNCIA COM O SEMIÁRIO	2.072.580,85	0,01%	6.872.606,07	0,22%	8.945.186,92	0,02%
0050	EDUCAÇÃO PARA CIDADANIA NA ESCOLA DO LEGISLATIVO	970.201,39	-	-	-	970.201,39	-
0056	ENCARGOS ADMINISTRATIVOS DO ESTADO	189.348,67504	0,48%	-	-	189.348,67504	0,44%
0058	REGULARIZAÇÃO E REORGANIZAÇÃO FUNDIÁRIA	3.125,711,35	0,01%	-	-	3.125,711,35	0,01%
0061	PROMOÇÃO DA SAÚDE PELAS UNIDADES DA UNIVERSIDADE DE PERNAMBUCO - UPE	399.663,64881	1,01%	15.098.895,20	0,49%	41.476,544,01	0,97%
0064	GESTÃO SUPERIOR DO GOVERNO DO ESTADO	76.518,70085	0,19%	4.020,00	-	76.522,720,85	0,18%
0065	CONSERVAÇÃO E AMPLIAÇÃO DAS UNIDADES DE ENSINO E DE SAÚDE DA UNIVERSIDADE DE	16.737,841,30	0,04%	5.082,836,60	0,17%	21.820,677,90	0,05%
0069	DESENVOLVIMENTO DE PESQUISA E DE EXTENSÃO UNIVERSITÁRIA	1.690,056,14	-	29.540,00	-	1.719,596,14	-
0071	GESTÃO DA DEFESA CIVIL DO ESTADO	377,013,81	-	248.888,80	0,01%	625.902,61	-
0073	SEGURANÇA GOVERNAMENTAL ESPECIAL	10.994,093,14	0,03%	15.847,99	-	11.009,941,13	0,03%
0082	MELHORIA DA INFRAESTRUTURA E DOS SERVIÇOS BÁSICOS NO DISTRITO ESTADUAL DE FERNANDO	16.764,515,64	0,04%	1.845,320,01	0,06%	18.609,835,65	0,04%
0083	PREVENÇÃO, PROMOÇÃO E ASSISTÊNCIA À SAÚDE NO DISTRITO ESTADUAL DE FERNANDO DE	4.369,70887	0,01%	3.400,00	-	4.373,108,87	0,01%
0086	PROMOÇÃO DA EDUCAÇÃO NO DISTRITO ESTADUAL DE FERNANDO DE NORONHA	441,493,93	-	-	-	441,493,93	-
0095	ATUAÇÃO PARLAMENTAR	41.908,52600	0,11%	2.592,838,81	0,08%	44.501,364,81	0,10%
0098	CONSERVAÇÃO E PRESERVAÇÃO DOS RECURSOS NATURAIS DO ESTADO	10.024,59308	0,03%	6.735,307,62	0,22%	16.759,900,70	0,04%
0103	APROXIMAÇÃO DA ASSEMBLEIA LEGISLATIVA DO ESTADO DE PERNAMBUCO - ALEPE COM A	4.569,847,36	0,01%	783,780,62	0,03%	5.353,627,98	0,01%
0113	GESTÃO DA POLÍTICA DE ADMINISTRAÇÃO DO ESTADO	2.911,645,12	0,01%	143,598,16	-	3.055,243,28	0,01%
0141	ATENDIMENTO À SAÚDE DOS SERVIDORES BENEFICIÁRIOS DO SANSPE	646.448,171,68	1,63%	734,702,79	0,02%	647.182,874,47	1,52%
0146	ADMINISTRAÇÃO DAS AÇÕES REMANESCENTES DE ENTIDADES INCORPORADAS À PERPART	63.908,677,20	0,16%	8.973,859,88	0,29%	72.882,536,88	0,17%
0182	FORTALECIMENTO DA PRODUÇÃO DE INFORMAÇÕES, ESTUDOS E PESQUISAS	320,000,00	-	-	-	320,000,00	-
0194	APOIO A CONSOLIDAÇÃO DE HABITATS DE INOVAÇÃO VOLTADOS PARA OS SETORES PRODUTIVOS DO	12.705,117,32	0,03%	-	-	12.705,117,32	0,03%
0197	ENCARGOS FINANCEIROS DO ESTADO	6.846,729,597,48	17,23%	1.290,738,989,88	41,94%	8.137,468,587,36	19,07%
0215	AMPLIAÇÃO DA OFERTA DE SERVIÇOS DE NORMALIZAÇÃO E FISCALIZAÇÃO	158,569,27	-	-	-	158,569,27	-
0222	AÇÕES DE PREVIDÊNCIA AOS SERVIDORES DO ESTADO DE PERNAMBUCO	6.774.534.501,88	17,11%	-	-	6.774.534.501,88	15,88%
0228	DESEMPENHO DAS ATIVIDADES DO DETRAN-PE	41.498,950,65	0,10%	-	-	41.498,950,65	0,10%
0248	CAPACITAÇÃO PARA O APRIMORAMENTO DA ADMINISTRAÇÃO PÚBLICA	2.486,630,51	0,01%	17,537,01	-	2.504,167,52	0,01%
0251	GESTÃO E MANUTENÇÃO DA REDE DE ATENDIMENTO DO SISTEMA NACIONAL DE EMPREGOS E	215,379,78	-	-	-	215,379,78	-
0256	CONTROLE EXTERNO DA ADMINISTRAÇÃO PÚBLICA ESTADUAL E MUNICIPAL	248.667,450,30	0,63%	-	-	248.667,450,30	0,58%
0261	VALORIZAÇÃO DOS PROFISSIONAIS DA EDUCAÇÃO E IMPLANTAÇÃO DA POLÍTICA DE FORMAÇÃO	96.339,818,19	0,24%	-	-	96.339,818,19	0,23%
0295	PROMOÇÃO E DEFESA DA CIDADANIA	281.673,297,09	0,71%	-	-	281.673,297,09	0,66%
0305	AMPLIAÇÃO, ADEQUAÇÃO E MODERNIZAÇÃO DAS INSTALAÇÕES FÍSICAS DAS UNIDADES DO SISTEMA	349,210,14	-	-	-	349,210,14	-
0310	REGISTRO E CONTROLE DO CADASTRO DE EMPRESAS DO ESTADO	1.265,092,32	-	645,145,62	0,02%	1.910,237,94	-
0322	DESENVOLVIMENTO DO SISTEMA DE TRANSPORTE AERVIÁRIO DO ESTADO	1.003,387,42	-	-	-	1.003,387,42	-
0342	ATENDIMENTO JURÍDICO, JUDICIAL E EXTRAJUDICIAL ÀS PESSOAS NECESSITADAS DO ESTADO	1.472,962,94	-	10,724,858,23	0,35%	12.197,821,17	0,03%
0345	PROGRAMA DE PARCERIAS ESTRATÉGICAS DO ESTADO PPPE	168.096,959,13	0,42%	-	-	168.096,959,13	0,39%
0361	FORTALECIMENTO DA GESTÃO E DA CIDADANIA CULTURAL	32.683,783,87	0,08%	4.446,090,20	0,14%	37.129,874,07	0,09%
0370	APOIO E FORTALECIMENTO DOS EQUIPAMENTOS E SERVIÇOS SOCIAIS	59.762,383,07	0,15%	54,500,00	-	59.816,883,07	0,14%
0381	INCENTIVO AO EMPREENDEDORISMO DE MULHERES E INTERIORIZAÇÃO E DESCENTRALIZAÇÃO DAS	3.431,315,95	0,01%	1.147,000,00	0,04%	3.431,315,95	0,01%
0388	AMPLIAÇÃO DO ACESSO E OPERACIONALIZAÇÃO DA EDUCAÇÃO INTEGRAL E SEMI-INTEGRAL	1.396,773,89	-	-	-	1.396,773,89	-
0402	PROMOÇÃO DE INTERCÂMBIO EDUCACIONAL NA REDE ESTADUAL DE EDUCAÇÃO - PROGRAMA GANHE	456,617,708,88	1,15%	113,949,057,60	3,70%	570,566,766,48	1,34%
0403	DESENVOLVIMENTO E APERFEIÇOAMENTO COM ACESSO ÀS AÇÕES DE MÍDIA E ALTA COMPLEXIDADE	176,012,37	-	-	-	176,012,37	-
0410	FORTALECIMENTO E ARTICULAÇÃO DAS POLÍTICAS DE PREVENÇÃO E CONTROLE DO USO DE DROGAS	4.803,598,676,08	12,13%	3,778,808,00	0,12%	4.807,377,684,08	11,27%
0415	APOIO GERENCIAL E TECNOLÓGICO ÀS AÇÕES DO FUNDO DE MODERNIZAÇÃO E REAPARELHAMENTO	23,396,065,54	0,06%	-	-	23,396,065,54	0,05%
0422	APOIO AO DESENVOLVIMENTO AGRÁRIO	186,729,563,13	0,47%	42,627,498,55	1,39%	229,357,061,68	0,54%
0423	FORTALECIMENTO E ARTICULAÇÃO DAS POLÍTICAS DE PREVENÇÃO À VIOLENCIA	2.630,749,52	0,01%	31,445,572	0,01%	2.945,205,24	0,01%
0427	FORTALECIMENTO E EXECUÇÃO DA POLÍTICA ESTADUAL DE REGULARIZAÇÃO E REORGANIZAÇÃO	5.378,537,55	0,01%	-	-	5.378,537,55	0,01%
0430	FORTALECIMENTO DA ATENÇÃO PRIMÁRIA E DAS POLÍTICAS ESTRATÉGICAS	306,725,71	-	-	-	306,725,71	-
0432	PROMOÇÃO E FORTALECIMENTO DA POLÍTICA DE SANEAMENTO AMBIENTAL NO ESTADO	26,582,458,90	0,07%	-	-	26,582,458,90	0,06%
0433	EXPANSÃO E MELHORIA DA ALFABETIZAÇÃO DE CRIANÇAS DA REDE PÚBLICA DE ENSINO -PROGRAMA	6.887,343,57	0,02%	-	-	6.887,343,57	0,02%
0437	APOIO GERENCIAL E TECNOLÓGICO PARA A PROMOÇÃO DO PACTO PELA EDUCAÇÃO	2.137,683,986,99	5,40%	11,195,509,95	0,36%	2.148,883,496,94	5,04%
0438	APOIO GERENCIAL E TECNOLÓGICO PARA A PROMOÇÃO DO PACTO PELA VIDA	1.086,592,740,28	2,74%	3,234,742,48	0,11%	1.089,827,482,76	2,55%
0439	APOIO GERENCIAL E TECNOLÓGICO PARA A PROMOÇÃO DO MEIO AMBIENTE	106,215,183,24	0,27%	1,529,573,62	0,05%	1.074,788,86	0,25%

# DEMONSTRAÇÃO CONSOLIDADA DA DESPESA DO ESTADO A NÍVEL DE PROGRAMA




ESTADO DE PERNAMBUCO  
SECRETARIA DA FAZENDA  
COORDENAÇÃO DE CONTROLE DO TESOUREO ESTADUAL  
CONTADORIA GERAL DO ESTADO

EXERCÍCIO 2021  
QUADRO 25

R\$1,00

CÓDIGO	ESPECIFICAÇÃO	DESPESAS CORRENTES		DESPESAS DE CAPITAL		DESPESA TOTAL	
		VALOR	PERC	VALOR	PERC	VALOR	PERC
0441	APOIO GERENCIAL E TECNOLÓGICO PARA A PROMOÇÃO DO DESENVOLVIMENTO AGRÁRIO	162.376.840,91	0,41%	4.537.865,09	0,15%	166.914.706,00	0,39%
0444	APOIO GERENCIAL E TECNOLÓGICO PARA A PROMOÇÃO DO TRABALHO E COMPETITIVIDADE	237.184.017,66	0,60%	16.242.168,98	0,53%	253.426.186,64	0,59%
0446	APOIO GERENCIAL E TECNOLÓGICO PARA A PROMOÇÃO DO PACTO PELA SAÚDE	1.876.932.678,09	4,74%	1.150.449,37	0,04%	1.878.083.127,46	4,40%
0448	APOIO GERENCIAL E TECNOLÓGICO PARA A PROMOÇÃO DA CIDADANIA E DA CULTURA	163.092.050,13	0,41%	769.486,92	0,03%	163.861.537,05	0,38%
0450	APOIO GERENCIAL E TECNOLÓGICO PARA A PROMOÇÃO DA MOBILIDADE E DO URBANISMO	386.867.588,79	0,98%	365.646,20	0,01%	387.233.234,99	0,91%
0451	APOIO GERENCIAL E TECNOLÓGICO PARA A PROMOÇÃO DA INFRAESTRUTURA	129.568.870,51	0,33%	96.637,43	-	129.665.507,94	0,30%
0452	APOIO GERENCIAL E TECNOLÓGICO PARA A PROMOÇÃO DO MODELO DE GESTÃO	1.648.836.355,76	4,16%	17.937.363,35	0,58%	1.666.773.719,11	3,91%
0512	DESENVOLVIMENTO DAS AÇÕES ESTRATÉGICAS DA VIGILÂNCIA EM SAÚDE	76.962.537,82	0,19%	387.298,99	0,01%	77.349.836,81	0,18%
0523	DINAMIZAÇÃO DO POLÍCIAMENTO CIVIL, OSTENSIVO E CIENTÍFICO	2.296.344.307,22	5,80%	11.979.817,16	0,39%	2.308.324.124,38	5,41%
0527	PROMOÇÃO DAS AÇÕES FINALÍSTICAS DA FUNDAÇÃO HEMOPE	83.086.481,13	0,21%	102.577,29	-	83.189.058,42	0,19%
0533	REESTRUTURAÇÃO E ADEQUAÇÃO DAS UNIDADES HEMOTERÁPICAS E HEMATOLOGICAS DO ESTADO	46.661,35	0,02%	585.224,14	0,02%	631.885,49	-
0535	MANUTENÇÃO DAS AÇÕES E PROCEDIMENTOS HEMOTERÁPICOS NO INTERIOR DO ESTADO	7.379.813,03	-	-	-	7.379.813,03	0,02%
0550	PROMOÇÃO E DESENVOLVIMENTO DE PROJETOS ESTRATÉGICOS PARA O ESTADO	196.840.100,62	0,50%	13.759.099,79	0,45%	210.600.200,41	0,47%
0570	GESTÃO DO SISTEMA ÚNICO DE ASSISTÊNCIA SOCIAL - SUAS	3.993.702,08	0,01%	397.671,59	0,01%	4.391.373,67	0,01%
0577	EFEETIVIDADE DA PRESTAÇÃO JURISDICIONAL	-	-	-	-	-	-
0587	APOIO A MODERNIZAÇÃO E A TRANSPARÊNCIA DA GESTÃO FISCAL DO ESTADO DE PERNAMBUCO	1.965.195,09	-	23.999.613,03	0,78%	25.964.808,12	0,06%
0611	GESTÃO DE RECURSOS HÍDRICOS E ENERGÉTICOS DE PERNAMBUCO	63.975,15	-	4.284.772,33	0,14%	4.348.747,48	0,01%
0633	APOIO À ESTRUTURAÇÃO DE ASSENTAMENTOS RURAIS	222.693.903,71	0,56%	-	-	222.693.903,71	0,52%
0655	FORTALECIMENTO DA POLÍTICA DE ASSISTÊNCIA FARMACÉUTICA NO ESTADO	41.070.181,64	0,10%	76.437,10	-	41.146.618,74	0,10%
0657	MELHORIA, MODERNIZAÇÃO E FISCALIZAÇÃO DO TRÁFEGO	9.213.181,11	0,02%	-	-	9.213.181,11	0,02%
0729	APOIO AO SISTEMA DE PRODUÇÃO, BENEFICIAMENTO, COMERCIALIZAÇÃO E ABASTECIMENTO DA	3.417.442,00	0,01%	107.179.712,75	3,48%	110.597.154,75	0,26%
0902	AMPLIAÇÃO E ADEQUAÇÃO DOS INVESTIMENTOS NOS SERVIÇOS DE SAÚDE	2.499.271,17	0,01%	302.559,32	0,01%	2.801.830,49	0,01%
0903	AMPLIAÇÃO DA INFRAESTRUTURA DO SISTEMA SOCIOEDUCATIVO	41.618.723,50	0,11%	69.078.351,93	2,24%	110.697.075,43	0,25%
0906	EXPANSÃO, DIVERSIFICAÇÃO, INTERIORIZAÇÃO E MOBILIZAÇÃO DA BASE DE COMPETÊNCIAS	664.367,45	-	3.900,00	-	668.267,45	-
0907	AMPLIAÇÃO DA PROTEÇÃO ÀS PESSOAS EM SITUAÇÃO DE VULNERABILIDADE SOCIAL - PROGRAMA	4.557.071,20	0,01%	188.021.621,80	6,11%	192.578.693,00	0,43%
0909	AMPLIAÇÃO DA PROTEÇÃO ÀS MULHERES - PROGRAMA MÃE CORUJA	85.399.901,44	0,22%	21.568.367,20	0,70%	106.968.268,64	0,25%
0912	AMPLIAÇÃO DO ACESSO À ÁGUA E ESGOTAMENTO SANITÁRIO	1.958.886,36	-	78.639,52	-	2.037.525,88	-
0914	CONSTRUÇÃO E IMPLANTAÇÃO DA POLÍTICA ESTADUAL DE EDUCAÇÃO DE JOVENS E ADULTOS	167.992.924,79	0,42%	10.441.114,53	0,34%	178.434.039,32	0,42%
0915	AMPLIAÇÃO DO ACESSO E OPERACIONALIZAÇÃO DA EDUCAÇÃO BÁSICA DA REDE PÚBLICA NO MEIO	77.135.018,15	0,19%	68.788.085,74	2,24%	145.923.103,89	0,34%
0916	AMPLIAÇÃO DO ACESSO AO ENSINO SUPERIOR	1.559.273,49	-	20.000,00	-	1.579.273,49	-
0917	AMPLIAÇÃO DO ACESSO E OPERACIONALIZAÇÃO DA EDUCAÇÃO PROFISSIONAL	48.093.795,29	0,12%	41.741.154,87	1,36%	89.834.950,16	0,21%
0918	AMPLIAÇÃO E FORTALECIMENTO DA PROTEÇÃO AS CRIANÇAS, ADOLESCENTES E JOVENS	16.032.200,25	0,04%	909.856,02	0,03%	16.942.056,27	0,04%
0920	AMPLIAÇÃO DO ACESSO E OPERACIONALIZAÇÃO DO ENSINO DE MÚSICA ATRAVÉS DO	80.985.193,15	0,20%	7.031.704,05	0,23%	88.016.897,20	0,20%
0923	AMPLIAÇÃO E ADEQUAÇÃO DA INFRAESTRUTURA PARA O TURISMO	2.161.745,08	0,01%	318.301.897,74	10,34%	320.463.642,82	0,72%
0925	CAMINHOS DE PERNAMBUCO	506.335.445,64	1,28%	132.000,00	-	506.467.445,64	1,19%
0926	AMPLIAÇÃO E ADEQUAÇÃO DA INFRAESTRUTURA PORTUÁRIA	99.729.513,02	0,25%	2.373.098,16	0,08%	102.102.611,18	0,24%
0927	AMPLIAÇÃO, PRESERVAÇÃO E VALORIZAÇÃO DO PATRIMÔNIO HISTÓRICO E CULTURAL DO ESTADO	312.133.821,78	0,79%	19.875.601,53	0,65%	332.009.423,31	0,78%
0929	APOIO GERENCIAL E TECNOLÓGICO ÀS AÇÕES DA DEFENSORIA PÚBLICA DO ESTADO	183.243.407,84	0,46%	3.533.998,28	0,11%	186.777.406,12	0,44%
0939	APOIO GERENCIAL E TECNOLÓGICO ÀS AÇÕES DA PROCURADORIA GERAL DE JUSTIÇA	1.647.780.327,69	4,16%	700.959,00	0,02%	1.648.481.286,69	3,86%
0949	APOIO GERENCIAL E TECNOLÓGICO ÀS AÇÕES DO TRIBUNAL DE CONTAS DO ESTADO DE	34.952.996,92	0,09%	-	-	34.952.996,92	0,08%
0991	APRIMORAMENTO CONTÍNUO DO MODELO DE GESTÃO	8.561.338,94	0,02%	1.187.890,19	0,04%	9.749.229,13	0,02%
0992	PROMOÇÃO E DESENVOLVIMENTO DO PERNAMBUCO ESPORTIVO - CIDADANIA E DESENVOLVIMENTO	4.396.343,80	0,01%	-	-	4.396.343,80	0,01%
1002	DESEMPENHO DAS ATIVIDADES ECONÔMICAS E DAS CADEIAS PRODUTIVAS	240.131.044,28	0,61%	170.990,55	0,01%	240.302.034,83	0,56%
1004	DINAMIZAÇÃO DA PRESTAÇÃO DOS SERVIÇOS DO CORPO DE BOMBEIROS	5.925.408,51	0,02%	20.290,00	0,01%	5.945.698,51	0,01%
1005	ESTRUTURAÇÃO DO SISTEMA ESTADUAL DE INFORMÁTICA DE GOVERNO	7.630.801,17	0,02%	-	-	7.630.801,17	0,02%
1010	EXECUÇÃO DA POLÍTICA ESTADUAL DE PROMOÇÃO DA JUSTIÇA E DEFESA DOS DIREITOS HUMANOS	34.087.528,52	0,09%	-	-	34.087.528,52	0,08%
1011	FORTALECIMENTO DA SEGURANÇA NUTRICIONAL NO CAMPO	18.307.920,80	0,05%	-	-	18.307.920,80	0,04%
1014	PROGRAMA DE GESTÃO DAS RECEITAS	104.506.477,34	0,26%	-	-	104.506.477,34	0,24%
1016	HABILITAÇÃO E EDUCAÇÃO PARA O TRABALHO	8.927.140,28	0,02%	-	-	8.927.140,28	0,02%
1018	IMPLANTAÇÃO DE POLÍTICAS DE ATENÇÃO E ESTÍMULO AO CIDADÃO	2.229.551,40	0,01%	-	-	2.229.551,40	0,01%
1019	ENFRENTAMENTO DA VIOLÊNCIA DE GÊNERO CONTRA AS MULHERES	-	-	-	-	-	-
1021	-	-	-	-	-	-	-



# DEMONSTRAÇÃO CONSOLIDADA DA DESPESA DO ESTADO A NÍVEL DE PROGRAMA

ESTADO DE PERNAMBUCO  
 SECRETARIA DA FAZENDA  
 COORDENAÇÃO DE CONTROLE DO TESOUREO ESTADUAL  
 CONTADORIA GERAL DO ESTADO

EXERCÍCIO 2021  
 QUADRO 25  
 R\$1,00

CÓDIGO	ESPECIFICAÇÃO	DESPESAS CORRENTES		DESPESAS DE CAPITAL		DESPESA TOTAL	
		VALOR	PERC	VALOR	PERC	VALOR	PERC
1022	INCLUSÃO PRODUTIVA DAS TRABALHADORAS E TRABALHADORES DO CAMPO	17.484.008,44	0,04%	5.742.343,32	0,19%	23.226.351,76	0,05%
1025	MELHORIA DA ADMINISTRAÇÃO PRISIONAL E PROMOÇÃO DA RESSOCIALIZAÇÃO	183.611.345,76	0,46%	24.452.493,50	0,79%	208.063.839,26	0,49%
1027	MELHORIA DA GESTÃO DA REDE ESCOLAR	499.169.037,45	1,26%	208.809.669,61	6,79%	707.978.707,06	1,66%
1028	QUALIFICAÇÃO E INOVAÇÃO DOS PROCESSOS DE GOVERNANÇA E GESTÃO ESTRATÉGICA E	19.744.975,26	0,05%	445.518,04	0,01%	20.190.493,30	0,05%
1029	MELHORIA DA HABITABILIDADE	18.002,78	-	69.717.426,33	2,27%	69.735.429,11	0,16%
1030	MELHORIA DA INFRAESTRUTURA E DOS SERVIÇOS BÁSICOS NO MEIO RURAL	429.522,97	-	25.243.784,27	0,82%	25.673.307,24	0,06%
1031	MELHORIA DA MOBILIDADE URBANA	3.300,00	-	2.140.787,51	0,07%	2.144.087,51	0,01%
1032	MELHORIA DA QUALIDADE DA EDUCAÇÃO BÁSICA DA REDE PÚBLICA	1.925.153.373,90	4,86%	8.123.878,01	0,26%	1.933.277.251,91	4,53%
1034	MELHORIA DA SEGURANÇA NAS RODOVIAS	7.441.590,78	0,02%	126.127,10	-	7.567.717,88	0,02%
1039	OTIMIZAÇÃO DAS AÇÕES POLICIAIS	55.176.143,21	0,14%	-	-	55.176.143,21	0,13%
1040	PROGRAMA DE DESENVOLVIMENTO SUSTENTÁVEL - ENFOQUE TERRITORIAL E TRANSVERSALIDADE	2.388.639,91	0,01%	4.651.782,75	0,15%	7.040.422,66	0,02%
1041	GESTÃO DOS RISCOS JUDICIAIS E PROMOÇÃO DA DEFESA JUDICIAL, EXTRAJUDICIAL E ASSESSORIA	92.888.841,65	0,23%	-	-	92.888.841,65	0,22%
1045	PROMOÇÃO DA CIDADANIA NO ENSINO	3.459.801,05	0,01%	-	-	3.459.801,05	0,01%
1052	PROMOÇÃO E EXECUÇÃO DA DEFESA E DA INSPEÇÃO E FISCALIZAÇÃO ANIMAL E VEGETAL	2.426.175,07	0,01%	-	-	2.426.175,07	0,01%
1055	QUALIFICAÇÃO DO ATENDIMENTO SOCIEDUCATIVO	83.162.925,36	0,21%	-	-	83.162.925,36	0,19%
1056	QUALIFICAÇÃO, FORMAÇÃO PROFISSIONAL E GERAÇÃO DE EMPREGO	8.875.231,52	0,02%	19.902.686,40	0,65%	28.777.917,92	0,07%
1061	VALORIZAÇÃO DO SERVIDOR E GESTÃO DE RECURSOS HUMANOS	2.594.553,38	0,01%	11.088,00	-	2.605.641,38	0,01%
1062	VALORIZAÇÃO E FORTALECIMENTO DAS ARTES E DAS MANIFESTAÇÕES CULTURAIS	9.595.125,48	0,02%	320.000,00	0,01%	9.915.125,48	0,02%
1064	VIABILIZAÇÃO DA INFRAESTRUTURA NECESSÁRIA À INTERIORIZAÇÃO DO DESENVOLVIMENTO	5.044.014,49	0,01%	31.010.598,36	1,01%	36.054.612,85	0,08%
1076	GESTÃO DOS RESÍDUOS SÓLIDOS E DESENVOLVIMENTO DOS ARRANJOS PRODUTIVOS	-	-	-	-	-	-
1077	FORTALECIMENTO DO CONTROLE SOCIAL NA ESFERA GOVERNAMENTAL	652.562,70	-	103.505,50	-	756.068,20	-
1078	JUNTOS POR PERNAMBUCO - FORTALECIMENTO DO DESENVOLVIMENTO MUNICIPAL EM ÁREAS	-	-	26.492.893,43	0,86%	26.492.893,43	0,06%
1079	FINANCIAMENTO DE CAPITAL DE GIRO, INVESTIMENTO FIXO, MICROCRÉDITO PRODUTIVO E	949.336,97	-	-	-	949.336,97	-
1082	CONSOLIDAÇÃO DA EMPRESA PERNAMBUCO DE COMUNICAÇÃO S/A	801.876,97	-	46.341,11	-	848.218,08	-
1085	PROGRAMA DE COMUNICAÇÃO COM OS USUÁRIOS DO STPP / RMR	1.264.608,45	-	-	-	1.264.608,45	-
1086	OPERACIONALIZAÇÃO DO SISTEMA DE TRANSPORTES PÚBLICO DE PASSAGEIROS	206.971.830,18	0,52%	470.106,83	0,02%	207.441.937,01	0,49%
1090	FOMENTO À INOVAÇÃO DO ESTADO DE PERNAMBUCO	390.958,04	-	455.984,00	0,01%	846.942,04	-
<b>TOTAL</b>		<b>39.588.450.455,48</b>	<b>100%</b>	<b>3.077.473.974,35</b>	<b>100%</b>	<b>42.665.924.429,83</b>	<b>100%</b>



# DEMONSTRAÇÃO DA DESPESA POR ÓRGÃO A NÍVEL DE UNIDADE ORÇAMENTÁRIA

ESTADO DE PERNAMBUCO  
SECRETARIA DA FAZENDA  
COORDENAÇÃO DE CONTROLE DO TESOUREO ESTADUAL  
CONTADORIA GERAL DO ESTADO

EXERCÍCIO 2021  
QUADRO 26

R\$1,00

ESPECIFICAÇÃO	DESPESAS CORRENTES	DESPESAS DE CAPITAL	DESPESA TOTAL
<b>ASSEMBLÉIA LEGISLATIVA DO ESTADO DE PERNAMBUCO</b>	<b>553.784.020,39</b>	<b>5.749.717,59</b>	<b>559.533.737,98</b>
00.001 ASSEMBLÉIA LEGISLATIVA - ADMINISTRAÇÃO DIRETA	553.784.020,39	5.749.717,59	559.533.737,98
<b>TRIBUNAL DE CONTAS DO ESTADO DE PERNAMBUCO</b>	<b>431.910.858,14</b>	<b>3.533.998,28</b>	<b>435.444.856,42</b>
00.002 TRIBUNAL DE CONTAS - ADMINISTRAÇÃO DIRETA	431.910.858,14	3.533.998,28	435.444.856,42
<b>TRIBUNAL DE JUSTIÇA DE PERNAMBUCO</b>	<b>1.838.503.592,90</b>	<b>43.328.457,55</b>	<b>1.881.832.050,45</b>
00.007 TRIBUNAL DE JUSTIÇA - ADMINISTRAÇÃO DIRETA	1.647.780.327,69	700.959,00	1.648.481.286,69
00.221 FUNDO ESPECIAL DE REAPARELHAMENTO E MODERNIZAÇÃO	190.723.265,21	42.627.498,55	233.350.763,76
<b>GOVERNADORIA DO ESTADO</b>	<b>31.287.587,26</b>	<b>293.813,46</b>	<b>31.581.400,72</b>
00.101 GABINETE DO GOVERNADOR - ADMINISTRAÇÃO DIRETA	13.380.045,20	24.469,89	13.404.515,09
00.102 GABINETE DO VICE-GOVERNADOR - ADMINISTRAÇÃO DIRETA	3.156.974,16	4.606,78	3.161.580,94
00.103 CASA MILITAR - ADMINISTRAÇÃO DIRETA	14.750.567,90	264.736,79	15.015.304,69
<b>SECRETARIA DE ADMINISTRAÇÃO</b>	<b>196.631.121,11</b>	<b>156.040,16</b>	<b>196.787.161,27</b>
00.106 SECRETARIA DE ADMINISTRAÇÃO - ADMINISTRAÇÃO DIRETA	196.631.121,11	156.040,16	196.787.161,27
<b>SECRETARIA DE DESENVOLVIMENTO SOCIAL, CRIANÇA E JUVENTUDE</b>	<b>34.059.394,19</b>	<b>247.581,05</b>	<b>34.306.975,24</b>
00.107 SECRETARIA DE DESENVOLVIMENTO SOCIAL, CRIANÇA E	34.059.394,19	133.899,96	34.193.294,15
00.402 FUNDAÇÃO DE ATENDIMENTO SÓCIOEDUCATIVO - FUNASE -	-	113.681,09	113.681,09
<b>SECRETARIA DE EDUCAÇÃO E ESPORTES</b>	<b>5.388.218.223,07</b>	<b>412.091.700,31</b>	<b>5.800.309.923,38</b>
00.108 SECRETARIA DE EDUCAÇÃO E ESPORTES - ADMINISTRAÇÃO	5.388.218.032,78	412.091.700,31	5.800.309.733,09
00.406 UNIVERSIDADE DE PERNAMBUCO - UPE	190,29	-	190,29
<b>SECRETARIA DA FAZENDA</b>	<b>1.064.440.672,26</b>	<b>25.437.353,11</b>	<b>1.089.878.025,37</b>
00.109 SECRETARIA DA FAZENDA - ADMINISTRAÇÃO DIRETA	1.064.440.672,26	25.437.353,11	1.089.878.025,37
<b>SECRETARIA DE IMPRENSA</b>	<b>3.922.308,80</b>	<b>4.020,00</b>	<b>3.926.328,80</b>
00.128 SECRETARIA DE IMPRENSA - ADMINISTRAÇÃO DIRETA	3.922.308,80	4.020,00	3.926.328,80
<b>SECRETARIA DA CASA CIVIL</b>	<b>18.816.259,82</b>	<b>4.486.929,69</b>	<b>23.303.189,51</b>
00.110 SECRETARIA DA CASA CIVIL - ADMINISTRAÇÃO DIRETA	18.816.259,82	4.486.929,69	23.303.189,51
<b>SECRETARIA DE JUSTIÇA E DIREITOS HUMANOS</b>	<b>418.742.426,39</b>	<b>25.142.385,40</b>	<b>443.884.811,79</b>
00.129 SECRETARIA EXECUTIVA DE RESSOCIALIZAÇÃO - SERES -	394.887.616,61	25.097.639,12	419.985.255,73
00.138 SECRETARIA DE JUSTIÇA E DIREITOS HUMANOS -	23.854.809,78	44.746,28	23.899.556,06
<b>SECRETARIA DE CULTURA</b>	<b>45.577.158,79</b>	<b>313.395,05</b>	<b>45.890.553,84</b>
00.133 SECRETARIA DE CULTURA - ADMINISTRAÇÃO DIRETA	45.577.158,79	313.395,05	45.890.553,84
<b>SECRETARIA DE TURISMO E LAZER</b>	<b>40.216.745,69</b>	<b>10.974.394,19</b>	<b>51.191.139,88</b>
00.112 SECRETARIA DE TURISMO E LAZER - ADMINISTRAÇÃO DIRETA	40.216.745,69	10.974.394,19	51.191.139,88
<b>SECRETARIA DE DESENVOLVIMENTO AGRÁRIO</b>	<b>93.843.034,59</b>	<b>38.136.072,25</b>	<b>131.979.106,84</b>
00.113 SECRETARIA DE DESENVOLVIMENTO AGRÁRIO -	93.843.034,59	38.136.072,25	131.979.106,84
<b>SECRETARIA DE SAÚDE</b>	<b>6.990.065.760,82</b>	<b>109.348.626,24</b>	<b>7.099.414.387,06</b>
00.208 FUNDO ESTADUAL DE SAÚDE - FES-PE - ADMINISTRAÇÃO	6.990.065.760,82	109.348.626,24	7.099.414.387,06
<b>DEFENSORIA PÚBLICA DO ESTADO DE PERNAMBUCO</b>	<b>264.873.766,93</b>	<b>1.769.155,93</b>	<b>266.642.922,86</b>
00.127 DEFENSORIA PÚBLICA DO ESTADO - ADMINISTRAÇÃO DIRETA	264.873.766,93	1.769.155,93	266.642.922,86
<b>SECRETARIA DE DESENVOLVIMENTO ECONÔMICO</b>	<b>16.371.536,98</b>	<b>38.042.302,41</b>	<b>54.413.839,39</b>
00.116 SECRETARIA DE DESENVOLVIMENTO ECONÔMICO -	16.371.536,98	38.042.302,41	54.413.839,39
<b>ENCARGOS GERAIS DO ESTADO</b>	<b>6.902.124.889,80</b>	<b>1.290.738.989,88</b>	<b>8.192.863.879,68</b>
00.117 RECURSOS SOB SUPERVISÃO DA SECRETARIA DE	55.395.292,32	-	55.395.292,32
00.118 RECURSOS SOB SUPERVISÃO DA SECRETARIA DA FAZENDA -	6.846.729.597,48	1.290.738.989,88	8.137.468.587,36
<b>SECRETARIA DE PLANEJAMENTO E GESTÃO</b>	<b>99.386.016,88</b>	<b>31.981.668,67</b>	<b>131.367.685,55</b>
00.119 SECRETARIA DE PLANEJAMENTO E GESTÃO - ADMINISTRAÇÃO	99.386.016,88	5.488.775,24	104.874.792,12
00.216 FUNDO ESTADUAL DE APOIO AO DESENVOLVIMENTO	-	26.492.893,43	26.492.893,43



## DEMONSTRAÇÃO DA DESPESA POR ÓRGÃO A NÍVEL DE UNIDADE ORÇAMENTÁRIA

ESTADO DE PERNAMBUCO  
SECRETARIA DA FAZENDA  
COORDENAÇÃO DE CONTROLE DO TESOUREI ESTADUAL  
CONTADORIA GERAL DO ESTADO

EXERCÍCIO 2021

QUADRO 26

R\$1,00

ESPECIFICAÇÃO	DESPESAS CORRENTES	DESPESAS DE CAPITAL	DESPESA TOTAL
<b>SECRETARIA DE CIÊNCIA, TECNOLOGIA E INOVAÇÃO</b>	<b>30.036.846,51</b>	<b>22.503.974,91</b>	<b>52.540.821,42</b>
00.108 SECRETARIA DE EDUCAÇÃO E ESPORTES - ADMINISTRAÇÃO	75.530,74	21.613.397,51	21.688.928,25
00.120 SECRETARIA DE CIÊNCIA, TECNOLOGIA E INOVAÇÃO -	29.961.315,77	890.577,40	30.851.893,17
<b>MINISTÉRIO PÚBLICO DE PERNAMBUCO</b>	<b>596.775.636,05</b>	<b>21.220.877,51</b>	<b>617.996.513,56</b>
00.121 PROCURADORIA GERAL DE JUSTIÇA - ADMINISTRAÇÃO DIRETA	596.759.824,09	21.220.877,51	617.980.701,60
00.208 FUNDO ESTADUAL DE SAÚDE - FES-PE - ADMINISTRAÇÃO	15.811,96	-	15.811,96
<b>SECRETARIA DE MEIO AMBIENTE E SUSTENTABILIDADE</b>	<b>15.309.768,45</b>	<b>2.632.676,26</b>	<b>17.942.444,71</b>
00.132 SECRETARIA DE MEIO AMBIENTE E SUSTENTABILIDADE -	15.309.768,45	2.632.676,26	17.942.444,71
<b>PROCURADORIA GERAL DO ESTADO</b>	<b>373.744.236,78</b>	<b>5.319.186,19</b>	<b>379.063.422,97</b>
00.108 SECRETARIA DE EDUCAÇÃO E ESPORTES - ADMINISTRAÇÃO	178.637,80	-	178.637,80
00.122 PROCURADORIA GERAL DO ESTADO - ADMINISTRAÇÃO DIRETA	373.565.598,98	5.319.186,19	378.884.785,17
<b>SECRETARIA DE DESENVOLVIMENTO URBANO E HABITAÇÃO</b>	<b>13.491.671,99</b>	<b>5.398.412,07</b>	<b>18.890.084,06</b>
00.123 SECRETARIA DE DESENVOLVIMENTO URBANO E HABITAÇÃO -	13.491.671,99	5.398.412,07	18.890.084,06
<b>SECRETARIA DE DEFESA SOCIAL</b>	<b>3.523.195.146,62</b>	<b>57.329.269,26</b>	<b>3.580.524.415,88</b>
00.108 SECRETARIA DE EDUCAÇÃO E ESPORTES - ADMINISTRAÇÃO	371.395,26	-	371.395,26
00.124 SECRETARIA DE DEFESA SOCIAL - ADMINISTRAÇÃO DIRETA	3.516.327.066,22	57.126.705,06	3.573.453.771,28
00.306 DEPARTAMENTO DE ESTRADAS DE RODAGEM DO ESTADO DE	292.615,91	126.127,10	418.743,01
00.311 DEPARTAMENTO ESTADUAL DE TRÂNSITO - DETRAN-PE	72.569,23	76.437,10	149.006,33
00.314 AGÊNCIA DE DEFESA E FISCALIZAÇÃO AGROPECUÁRIA DO	465.600,00	-	465.600,00
00.505 CONSÓRCIO DE TRANSPORTES DA REGIÃO METROPOLITANA	5.665.900,00	-	5.665.900,00
<b>SECRETARIA DO TRABALHO, EMPREGO E QUALIFICAÇÃO</b>	<b>18.652.327,57</b>	<b>19.987.098,20</b>	<b>38.639.425,77</b>
00.104 SECRETARIA DO TRABALHO, EMPREGO E QUALIFICAÇÃO -	18.436.947,79	19.987.098,20	38.424.045,99
00.222 FUNDO ESTADUAL DO TRABALHO DO ESTADO DE	215.379,78	-	215.379,78
<b>SECRETARIA DA MULHER</b>	<b>11.127.089,73</b>	<b>1.323.761,95</b>	<b>12.450.851,68</b>
00.125 SECRETARIA DA MULHER - ADMINISTRAÇÃO DIRETA	11.127.089,73	1.323.761,95	12.450.851,68
<b>SECRETARIA DA CONTROLADORIA GERAL DO ESTADO</b>	<b>38.081.097,33</b>	<b>129.639,48</b>	<b>38.210.736,81</b>
00.126 SECRETARIA DA CONTROLADORIA GERAL DO ESTADO -	37.418.842,88	129.639,48	37.548.482,36
00.138 SECRETARIA DE JUSTIÇA E DIREITOS HUMANOS -	275.632,30	-	275.632,30
00.308 AGÊNCIA ESTADUAL DE PLANEJAMENTO E PESQUISAS DE	386.622,15	-	386.622,15
<b>GABINETE DE PROJETOS ESTRATÉGICOS</b>	<b>3.512.078,53</b>	<b>13.759.099,79</b>	<b>17.271.178,32</b>
00.140 GABINETE DE PROJETOS ESTRATÉGICOS - ADMINISTRAÇÃO	3.512.078,53	13.759.099,79	17.271.178,32
<b>SECRETARIA DE INFRAESTRUTURA E RECURSOS HÍDRICOS</b>	<b>12.180.482,95</b>	<b>352.564.015,49</b>	<b>364.744.498,44</b>
00.141 SECRETARIA DE INFRAESTRUTURA E RECURSOS HÍDRICOS -	11.827.485,45	350.598.317,39	362.425.802,84
00.306 DEPARTAMENTO DE ESTRADAS DE RODAGEM DO ESTADO DE	352.997,50	1.965.698,10	2.318.695,60
<b>SECRETARIA DE POLÍTICAS DE PREVENÇÃO À VIOLENCIA E ÀS DROGAS</b>	<b>39.506.018,93</b>	<b>120.827,00</b>	<b>39.626.845,93</b>
00.143 SECRETARIA DE POLÍTICAS DE PREVENÇÃO À VIOLENCIA ÀS	39.506.018,93	120.827,00	39.626.845,93
<b>ASSESSORIA ESPECIAL AO GOVERNADOR</b>	<b>73.158.739,30</b>	<b>-</b>	<b>73.158.739,30</b>
00.144 ASSESSORIA ESPECIAL AO GOVERNADOR - ADMINISTRAÇÃO	73.158.739,30	-	73.158.739,30
<b>ESCOLA DE CONTAS PÚBLICAS PROFESSOR BARRETO GUIMARÃES</b>	<b>2.486.630,51</b>	<b>17.537,01</b>	<b>2.504.167,52</b>
00.301 ESCOLA DE CONTAS PÚBLICAS PROFESSOR BARRETO	2.486.630,51	17.537,01	2.504.167,52
<b>FUNDO ESTADUAL DE DEFESA DOS DIREITOS DA CRIANÇA E DO</b>	<b>1.330.539,94</b>	<b>20.000,00</b>	<b>1.350.539,94</b>
00.201 FUNDO ESTADUAL DE DEFESA DOS DIREITOS DA CRIANÇA E	1.330.539,94	20.000,00	1.350.539,94
<b>FUNDO ESTADUAL DE ASSISTÊNCIA SOCIAL - FEAS</b>	<b>196.840.100,62</b>	<b>397.671,59</b>	<b>197.237.772,21</b>
00.203 FUNDO ESTADUAL DE ASSISTÊNCIA SOCIAL - FEAS	196.840.100,62	397.671,59	197.237.772,21
<b>FUNDO DE PRODUÇÃO PENITENCIÁRIA - FPP</b>	<b>27.618,00</b>	<b>-</b>	<b>27.618,00</b>
00.205 FUNDO DE PRODUÇÃO PENITENCIÁRIA - FPP	27.618,00	-	27.618,00
<b>FUNDO ESTADUAL DE RECURSOS HÍDRICOS - FEHIDRO</b>	<b>303.415,52</b>	<b>1.007.358,93</b>	<b>1.310.774,45</b>
00.209 FUNDO ESTADUAL DE RECURSOS HÍDRICOS - FEHIDRO	303.415,52	1.007.358,93	1.310.774,45



# DEMONSTRAÇÃO DA DESPESA POR ÓRGÃO A NÍVEL DE UNIDADE ORÇAMENTÁRIA

ESTADO DE PERNAMBUCO  
SECRETARIA DA FAZENDA  
COORDENAÇÃO DE CONTROLE DO TESOUREO ESTADUAL  
CONTADORIA GERAL DO ESTADO

EXERCÍCIO 2021  
QUADRO 26

R\$1,00

ESPECIFICAÇÃO	DESPESAS CORRENTES	DESPESAS DE CAPITAL	DESPESA TOTAL
<b>FUNDO FINANCEIRO DE APOSENTADORIAS E PENSÕES DOS SERVIDORES</b>	<b>6.774.534.501,88</b>	-	<b>6.774.534.501,88</b>
00.210 FUNDO FINANCEIRO DE APOSENTADORIAS E PENSÕES DOS	6.774.534.501,88	-	6.774.534.501,88
<b>FUNDO ESTADUAL DE HABITAÇÃO DE INTERESSE SOCIAL - FEHIS</b>	<b>18.002,78</b>	<b>1.393.255,83</b>	<b>1.411.258,61</b>
00.215 FUNDO ESTADUAL DE HABITAÇÃO DE INTERESSE SOCIAL -	18.002,78	1.393.255,83	1.411.258,61
<b>FUNDO ESTADUAL DOS DIREITOS DO IDOSO DE PERNAMBUCO - FEDIPE</b>	<b>85.000,00</b>	-	<b>85.000,00</b>
00.217 FUNDO ESTADUAL DOS DIREITOS DO IDOSO DE PERNAMBUCO	85.000,00	-	85.000,00
<b>FUNDO PARA FOMENTO A PROGRAMAS ESPECIAIS DE PERNAMBUCO -</b>	<b>949.336,97</b>	-	<b>949.336,97</b>
00.218 FUNDO PARA FOMENTO A PROGRAMAS ESPECIAIS DE	949.336,97	-	949.336,97
<b>AGÊNCIA DE REGULAÇÃO DOS SERVIÇOS PÚBLICOS DELEGADOS DO</b>	<b>10.354.729,91</b>	<b>85.395,96</b>	<b>10.440.125,87</b>
00.302 AGÊNCIA DE REGULAÇÃO DOS SERVIÇOS PÚBLICOS	10.354.729,91	85.395,96	10.440.125,87
<b>INSTITUTO DE RECURSOS HUMANOS DE PERNAMBUCO - IRH-PE</b>	<b>803.970.328,51</b>	<b>14.902.426,47</b>	<b>818.872.754,98</b>
00.303 INSTITUTO DE RECURSOS HUMANOS DE PERNAMBUCO - IRH-	803.970.328,51	14.902.426,47	818.872.754,98
<b>AGÊNCIA ESTADUAL DE TECNOLOGIA DA INFORMAÇÃO - ATI</b>	<b>90.343.666,40</b>	<b>881.309,00</b>	<b>91.224.975,40</b>
00.106 SECRETARIA DE ADMINISTRAÇÃO - ADMINISTRAÇÃO DIRETA	11.846,80	-	11.846,80
00.124 SECRETARIA DE DEFESA SOCIAL - ADMINISTRAÇÃO DIRETA	609.974,89	-	609.974,89
00.304 AGÊNCIA ESTADUAL DE TECNOLOGIA DA INFORMAÇÃO - ATI	89.721.844,71	881.309,00	90.603.153,71
<b>INSTITUTO DE PESOS E MEDIDAS DO ESTADO DE PERNAMBUCO - IPEM-PE</b>	<b>11.522.999,13</b>	-	<b>11.522.999,13</b>
00.305 INSTITUTO DE PESOS E MEDIDAS DO ESTADO DE	11.522.999,13	-	11.522.999,13
<b>DEPARTAMENTO DE ESTRADAS DE RODAGEM DO ESTADO DE</b>	<b>207.728.600,85</b>	<b>315.642.530,82</b>	<b>523.371.131,67</b>
00.141 SECRETARIA DE INFRAESTRUTURA E RECURSOS HÍDRICOS -	-	382.990,88	382.990,88
00.306 DEPARTAMENTO DE ESTRADAS DE RODAGEM DO ESTADO DE	207.728.600,85	315.259.539,94	522.988.140,79
<b>JUNTA COMERCIAL DO ESTADO DE PERNAMBUCO - JUCEPE</b>	<b>18.938.662,86</b>	<b>33.289,30</b>	<b>18.971.952,16</b>
00.307 JUNTA COMERCIAL DO ESTADO DE PERNAMBUCO - JUCEPE	18.938.662,86	33.289,30	18.971.952,16
<b>AGÊNCIA ESTADUAL DE PLANEJAMENTO E PESQUISAS DE PERNAMBUCO</b>	<b>3.435.203,88</b>	<b>13.680,00</b>	<b>3.448.883,88</b>
00.308 AGÊNCIA ESTADUAL DE PLANEJAMENTO E PESQUISAS DE	3.435.203,88	13.680,00	3.448.883,88
<b>DISTRITO ESTADUAL DE FERNANDO DE NORONHA</b>	<b>69.891.182,11</b>	<b>2.053.269,59</b>	<b>71.944.451,70</b>
00.208 FUNDO ESTADUAL DE SAÚDE - FES-PE - ADMINISTRAÇÃO	2.849.390,85	-	2.849.390,85
00.309 DISTRITO ESTADUAL DE FERNANDO DE NORONHA	67.041.791,26	2.053.269,59	69.095.060,85
<b>AGÊNCIA ESTADUAL DE MEIO AMBIENTE - CPRH</b>	<b>45.639.984,79</b>	<b>5.427.655,40</b>	<b>51.067.640,19</b>
00.310 AGÊNCIA ESTADUAL DE MEIO AMBIENTE - CPRH	45.639.984,79	5.427.655,40	51.067.640,19
<b>DEPARTAMENTO ESTADUAL DE TRÂNSITO - DETRAN-PE</b>	<b>377.602.342,20</b>	<b>21.079,33</b>	<b>377.623.421,53</b>
00.311 DEPARTAMENTO ESTADUAL DE TRÂNSITO - DETRAN-PE	377.602.342,20	21.079,33	377.623.421,53
<b>INSTITUTO DE TERRAS E REFORMA AGRÁRIA DO ESTADO DE</b>	<b>4.226.208,98</b>	<b>31.061,82</b>	<b>4.257.270,80</b>
00.312 INSTITUTO DE TERRAS E REFORMA AGRÁRIA DO ESTADO DE	4.226.208,98	31.061,82	4.257.270,80
<b>AGENCIA PERNAMBUCANA DE AGUAS E CLIMA - APAC</b>	<b>11.773.074,80</b>	<b>675.871,30</b>	<b>12.448.946,10</b>
00.313 AGÊNCIA PERNAMBUCANA DE ÁGUAS E CLIMA - APAC	11.773.074,80	675.871,30	12.448.946,10
<b>AGÊNCIA DE DEFESA E FISCALIZAÇÃO AGROPECUÁRIA DO ESTADO DE</b>	<b>41.334.808,02</b>	-	<b>41.334.808,02</b>
00.314 AGÊNCIA DE DEFESA E FISCALIZAÇÃO AGROPECUÁRIA DO	41.334.808,02	-	41.334.808,02
<b>FUNDAÇÃO DE APOSENTADORIAS E PENSÕES DOS SERVIDORES DO</b>	<b>15.701.871,04</b>	<b>17.697,37</b>	<b>15.719.568,41</b>
00.401 FUNDAÇÃO DE APOSENTADORIAS E PENSÕES DOS	15.701.871,04	17.697,37	15.719.568,41
<b>FUNDAÇÃO DE ATENDIMENTO SÓCIOEDUCATIVO - FUNASE</b>	<b>140.677.208,77</b>	<b>188.878,23</b>	<b>140.866.087,00</b>
00.402 FUNDAÇÃO DE ATENDIMENTO SÓCIOEDUCATIVO - FUNASE	140.677.208,77	188.878,23	140.866.087,00
<b>FUNDAÇÃO DO PATRIMÔNIO HISTÓRICO E ARTÍSTICO DE PERNAMBUCO -</b>	<b>70.053.646,39</b>	<b>510.546,68</b>	<b>70.564.193,07</b>
00.125 SECRETARIA DA MULHER - ADMINISTRAÇÃO DIRETA	20.000,00	-	20.000,00
00.403 FUNDAÇÃO DO PATRIMÔNIO HISTÓRICO E ARTÍSTICO DE	70.033.646,39	510.546,68	70.544.193,07



## DEMONSTRAÇÃO DA DESPESA POR ÓRGÃO A NÍVEL DE UNIDADE ORÇAMENTÁRIA

ESTADO DE PERNAMBUCO  
SECRETARIA DA FAZENDA  
COORDENAÇÃO DE CONTROLE DO TESOUREO ESTADUAL  
CONTADORIA GERAL DO ESTADO

EXERCÍCIO 2021

QUADRO 26

R\$1,00

ESPECIFICAÇÃO	DESPESAS CORRENTES	DESPESAS DE CAPITAL	DESPESA TOTAL
<b>FUNDAÇÃO DE HEMATOLOGIA E HEMOTERAPIA DE PERNAMBUCO -</b>	<b>122.486.602,01</b>	<b>1.055.467,84</b>	<b>123.542.069,85</b>
00.404 FUNDAÇÃO DE HEMATOLOGIA E HEMOTERAPIA DE	122.486.602,01	1.055.467,84	123.542.069,85
<b>FUNDAÇÃO DE AMPARO À CIÊNCIA E TECNOLOGIA - FACEPE</b>	<b>9.603.644,50</b>	<b>69.385.793,98</b>	<b>78.989.438,48</b>
00.120 SECRETARIA DE CIÊNCIA, TECNOLOGIA E INOVAÇÃO -	1.901.700,00	-	1.901.700,00
00.208 FUNDO ESTADUAL DE SAÚDE - FES-PE - ADMINISTRAÇÃO	248.641,50	-	248.641,50
00.313 AGÊNCIA PERNAMBUCANA DE ÁGUAS E CLIMA - APAC	393.400,00	-	393.400,00
00.405 FUNDAÇÃO DE AMPARO À CIÊNCIA E TECNOLOGIA - FACEPE	7.021.503,00	69.385.793,98	76.407.296,98
00.501 INSTITUTO AGRONÔMICO DE PERNAMBUCO - IPA	38.400,00	-	38.400,00
<b>UNIVERSIDADE DE PERNAMBUCO - UPE</b>	<b>718.327.258,60</b>	<b>39.999.278,21</b>	<b>758.326.536,81</b>
00.208 FUNDO ESTADUAL DE SAÚDE - FES-PE - ADMINISTRAÇÃO	28.514.229,02	3.329.000,00	31.843.229,02
00.406 UNIVERSIDADE DE PERNAMBUCO - UPE	689.813.029,58	36.670.278,21	726.483.307,79
<b>INSTITUTO AGRONÔMICO DE PERNAMBUCO - IPA</b>	<b>97.370.384,69</b>	<b>9.195.703,15</b>	<b>106.566.087,84</b>
00.501 INSTITUTO AGRONÔMICO DE PERNAMBUCO - IPA	97.370.384,69	9.195.703,15	106.566.087,84
<b>EMPRESA PERNAMBUCANA DE TRANSPORTE COLETIVO INTERMUNICIPAL</b>	<b>2.786.177,83</b>	<b>479.964,23</b>	<b>3.266.142,06</b>
00.504 EMPRESA PERNAMBUCANA DE TRANSPORTE COLETIVO	2.786.177,83	479.964,23	3.266.142,06
<b>CONSÓRCIO DE TRANSPORTES DA REGIÃO METROPOLITANA DO RECIFE -</b>	<b>378.510.789,94</b>	<b>171.666,83</b>	<b>378.682.456,77</b>
00.108 SECRETARIA DE EDUCAÇÃO E ESPORTES - ADMINISTRAÇÃO	13.088.123,60	-	13.088.123,60
00.505 CONSÓRCIO DE TRANSPORTES DA REGIÃO METROPOLITANA	365.422.666,34	171.666,83	365.594.333,17
<b>EMPRESA PERNAMBUCO DE COMUNICAÇÃO S.A. - EPC</b>	<b>4.976.992,55</b>	<b>46.341,11</b>	<b>5.023.333,66</b>
00.506 EMPRESA PERNAMBUCO DE COMUNICAÇÃO S.A. - EPC	4.976.992,55	46.341,11	5.023.333,66
<b>PERNAMBUCO PARTICIPAÇÕES E INVESTIMENTOS S/A - PERPART</b>	<b>94.626.975,23</b>	<b>4.491.649,19</b>	<b>99.118.624,42</b>
00.601 PERNAMBUCO PARTICIPAÇÕES E INVESTIMENTOS S/A -	94.626.975,23	4.491.649,19	99.118.624,42
<b>EMPRESA DE TURISMO DE PERNAMBUCO S/A - EMPETUR</b>	<b>62.971.717,34</b>	<b>73.440,95</b>	<b>63.045.158,29</b>
00.603 EMPRESA DE TURISMO DE PERNAMBUCO GOVERNADOR	62.971.717,34	73.440,95	63.045.158,29
<b>COMPANHIA ESTADUAL DE HABITAÇÃO E OBRAS - CEHAB</b>	<b>15.473.732,38</b>	<b>65.188.714,90</b>	<b>80.662.447,28</b>
00.609 COMPANHIA ESTADUAL DE HABITAÇÃO E OBRAS - CEHAB	15.473.732,38	65.188.714,90	80.662.447,28
<b>TOTAL DA DESPESA DO ESTADO</b>	<b>39.588.450.455,48</b>	<b>3.077.473.974,35</b>	<b>42.665.924.429,83</b>



# DEMONSTRAÇÃO DA DESPESA POR UNIDADE ORÇAMENTÁRIA A NÍVEL DE ATIVIDADE/PROJETO/OPERAÇÕES ESPECIAIS




ESTADO DE PERNAMBUCO  
SECRETARIA DA FAZENDA  
COORDENAÇÃO DE CONTROLE DO TESOUREO ESTADUAL  
CONTADORIA GERAL DO ESTADO

EXERCÍCIO 2021  
QUADRO 27

R\$1,00

CÓDIGO	ESPECIFICAÇÃO	DESPESAS CORRENTES	DESPESAS DE CAPITAL	DESPESA TOTAL
<b>00.001</b>	<b>ASSEMBLEIA LEGISLATIVA - ADMINISTRAÇÃO DIRETA</b>	<b>553.784.020,39</b>	<b>5.749.717,59</b>	<b>559.533.737,98</b>
0667	CONTRIBUIÇÕES PATRONAIS DA ASSEMBLEIA LEGISLATIVA DO ESTADO DE PERNAMBUCO - ALEPE AO FUNAFIN	28.618.007,86	-	28.618.007,86
0668	CONCESSÃO DE AUXÍLIO ALIMENTAÇÃO A SERVIDORES DA ASSEMBLEIA LEGISLATIVA DO ESTADO DE PERNAMBUCO - ALEPE	20.245.731,38	-	20.245.731,38
0673	ASSESSORAMENTO AS ATIVIDADES LEGISLATIVAS	32.812.999,04	2.592.888,81	35.405.887,85
0676	REESTRUTURAÇÃO DO ARQUIVO E PRESERVAÇÃO DO PATRIMÔNIO HISTÓRICO DA ASSEMBLEIA LEGISLATIVA DO ESTADO DE PERNAMBUCO -	151.077,50	201.949,97	353.027,47
0891	REALIZAÇÃO DE CAPACITAÇÕES PARA GESTORES, SERVIDORES PÚBLICOS E CIDADÃOS	970.201,39	-	970.201,39
1021	COMUNICAÇÃO E PUBLICIDADE INSTITUCIONAL DA ASSEMBLEIA LEGISLATIVA DO ESTADO DE PERNAMBUCO - ALEPE	3.111.446,35	-	3.111.446,35
1116	CONTRIBUIÇÃO COMPLEMENTAR DA ASSEMBLEIA LEGISLATIVA DO ESTADO DE PERNAMBUCO - ALEPE AO FUNAFIN	45.625.086,32	-	45.625.086,32
2521	PAGAMENTO DE VERBA INDENIZATÓRIA AOS SERVIDORES DA ASSEMBLEIA LEGISLATIVA DO ESTADO DE PERNAMBUCO - ALEPE	16.461.716,69	-	16.461.716,69
2533	CONTRIBUIÇÕES PATRONAIS AO SISTEMA DE ASSISTÊNCIA À SAÚDE DOS SERVIDORES DO ESTADO DE PERNAMBUCO - ALEPE	1.140.434,85	-	1.140.434,85
2743	ESTRUTURAÇÃO DE CANAL PRÓPRIO DE TV E EMISSORA DE RÁDIO NA ASSEMBLEIA LEGISLATIVA - ALEPE	1.458.401,01	783.780,62	2.242.181,63
3416	CONTRIBUIÇÕES PATRONAIS AO FUNDO DE PREVIDÊNCIA COMPLEMENTAR DA ASSEMBLEIA LEGISLATIVA DO ESTADO DE PERNAMBUCO	1.786.798,89	-	1.786.798,89
3418	CONCESSÃO DE BENEFÍCIOS AOS DEPUTADOS E SERVIDORES DA ASSEMBLEIA LEGISLATIVA DO ESTADO DE PERNAMBUCO - ALEPE	24.410.393,40	-	24.410.393,40
3539	PAGAMENTO DE VERBA INDENIZATÓRIA AOS DEPUTADOS	9.095.526,96	-	9.095.526,96
4012	ADEQUAÇÃO DAS INSTALAÇÕES FÍSICAS DA ASSEMBLEIA LEGISLATIVA DO ESTADO DE PERNAMBUCO - ALEPE	35.258,00	1.908.188,89	1.943.446,89
4249	MANUTENÇÃO DA TECNOLOGIA DE INFORMAÇÃO E COMUNICAÇÃO DA ALEPE	237.024,50	50.092,10	287.116,60
4302	IMPLEMENTAÇÃO DA POLÍTICA DE GESTÃO DE PESSOAS DA ASSEMBLEIA LEGISLATIVA DO ESTADO DE PERNAMBUCO - ALEPE	364.476.644,30	212.867,20	364.689.511,50
4353	GESTÃO DAS ATIVIDADES DA ASSEMBLEIA LEGISLATIVA DO ESTADO DE PERNAMBUCO - ALEPE	3.146.549,83	-	3.146.549,83
4456	AÇÕES DE TELECOMUNICAÇÕES DA ASSEMBLEIA LEGISLATIVA DO ESTADO DE PERNAMBUCO - ALEPE	<b>431.910.858,14</b>	<b>3.533.998,28</b>	<b>435.444.856,42</b>
<b>00.002</b>	<b>TRIBUNAL DE CONTAS - ADMINISTRAÇÃO DIRETA</b>	<b>67.861.932,65</b>	<b>-</b>	<b>67.861.932,65</b>
1109	CONTRIBUIÇÕES PATRONAIS DO TRIBUNAL DE CONTAS DO ESTADO DE PERNAMBUCO - TCEPE AO FUNAFIN	248.347.768,82	-	248.347.768,82
1111	CONTROLE EXTERNO DA APLICAÇÃO DOS RECURSOS PÚBLICOS DO ESTADO E DOS MUNICÍPIOS DE PERNAMBUCO	27.859.363,70	-	27.859.363,70
1405	CONCESSÃO DE BENEFÍCIOS PARA OS MEMBROS E SERVIDORES DO TRIBUNAL DE CONTAS DO ESTADO DE PERNAMBUCO - TCEPE	198.011,96	-	198.011,96
2532	CONTRIBUIÇÃO PATRONAL AO SASSEPE PELO TRIBUNAL DE CONTAS DO ESTADO DE PERNAMBUCO - TCEPE	319.681,48	-	319.681,48
2741	COMUNICAÇÃO INSTITUCIONAL DO TRIBUNAL DE CONTAS DO ESTADO DE PERNAMBUCO - TCEPE	19.868.434,97	2.317.754,13	22.186.189,10
2799	MANUTENÇÃO DA TECNOLOGIA DE INFORMAÇÃO E COMUNICAÇÃO DO TRIBUNAL DE CONTAS DO ESTADO DE PERNAMBUCO - TCEPE	1.115.720,69	-	1.115.720,69
3862	CONTRIBUIÇÕES PATRONAIS DO TRIBUNAL DE CONTAS DO ESTADO DE PERNAMBUCO - TCEPE AO FUNAPREV	79.088,28	1.176.421,36	1.255.509,64
4034	CONSERVAÇÃO PATRIMONIAL DO TRIBUNAL DE CONTAS DO ESTADO DE PERNAMBUCO - TCEPE	66.260.855,59	39.822,79	66.300.678,38
4411	GESTÃO DAS ATIVIDADES DO TRIBUNAL DE CONTAS DO ESTADO DE PERNAMBUCO - TCEPE	<b>1.647.780.327,69</b>	<b>700.959,00</b>	<b>1.648.481.286,69</b>
<b>00.007</b>	<b>TRIBUNAL DE JUSTIÇA - ADMINISTRAÇÃO DIRETA</b>	<b>1.230.763.643,99</b>	<b>-</b>	<b>1.230.763.643,99</b>
1566	REMUNERAÇÃO DE MAGISTRADOS E SERVIDORES ATIVOS DO PODER JUDICIÁRIO DE PERNAMBUCO - PJE	8.404.784,13	-	8.404.784,13
1601	CONTRIBUIÇÕES PATRONAIS DO PODER JUDICIÁRIO DE PERNAMBUCO - PJE AO INSS	8.995.256,80	-	8.995.256,80
2522	CONTRIBUIÇÕES PATRONAIS AO SISTEMA DE ASSISTÊNCIA À SAÚDE DOS SERVIDORES DO ESTADO DE PERNAMBUCO - SASSEPE PELO	15.104.319,85	-	15.104.319,85
2596	GESTÃO DAS ATIVIDADES DO TRIBUNAL DE JUSTIÇA DE PERNAMBUCO - TIJE	265.281.593,89	-	265.281.593,89
2777	CONTRIBUIÇÕES PATRONAIS DO PODER JUDICIÁRIO DE PERNAMBUCO - PJE AO FUNAFIN	117.825.900,77	-	117.825.900,77
2779	BENEFÍCIOS PARA MAGISTRADOS E SERVIDORES DO PODER JUDICIÁRIO DE PERNAMBUCO - PJE	220.506,00	700.959,00	921.465,00
3537	SUORTE AS ATIVIDADES DE SEGURANÇA DA MAGISTRATURA DO TRIBUNAL DE JUSTIÇA DE PERNAMBUCO - TIJE	1.184.322,26	-	1.184.322,26
3866	CONTRIBUIÇÕES PATRONAIS DO PODER JUDICIÁRIO DE PERNAMBUCO - PJE AO FUNAPREV	<b>13.380.045,20</b>	<b>24.469,89</b>	<b>13.404.515,09</b>
<b>00.101</b>	<b>GABINETE DO GOVERNADOR - ADMINISTRAÇÃO DIRETA</b>	<b>5.499.285,29</b>	<b>-</b>	<b>5.499.285,29</b>
0068	PROMOÇÃO DAS ATIVIDADES GOVERNAMENTAIS E DE REPRESENTAÇÃO SOCIAL DO GOVERNADOR	11.058,54	-	11.058,54
2289	MANUTENÇÃO DA TECNOLOGIA DE INFORMAÇÃO E COMUNICAÇÃO DO GABINETE DO GOVERNADOR	622.997,06	-	622.997,06
2746	ENCARGOS COM INSS DO PESSOAL CONTRATADO E COMISSIONADO DO GABINETE DO GOVERNADOR	1.297.212,76	-	1.297.212,76
3498	CONSERVAÇÃO DO PATRIMÔNIO PÚBLICO DO GABINETE DE GOVERNADOR	124.793,36	-	124.793,36
4158	DESENVOLVIMENTO DAS ATIVIDADES E MANUTENÇÃO DO CONSELHO DE DEFESA DOS DIREITOS DA CRIANÇA E DO ADOLESCENTE - CEDCA	5.283.671,64	24.469,89	5.308.141,53
4364	GESTÃO DAS ATIVIDADES DO GABINETE DO GOVERNADOR	541.026,55	-	541.026,55
4615	CONTRIBUIÇÃO COMPLEMENTAR DO GABINETE DO GOVERNADOR AO FUNAFIN	<b>3.156.974,16</b>	<b>4.606,78</b>	<b>3.161.580,94</b>
<b>00.102</b>	<b>GABINETE DO VICE-GOVERNADOR - ADMINISTRAÇÃO DIRETA</b>	<b>348.196,41</b>	<b>-</b>	<b>348.196,41</b>
2752	ENCARGOS COM INSS DO PESSOAL CONTRATADO E COMISSIONADO DO GABINETE DO VICE-GOVERNADOR			



# DEMONSTRAÇÃO DA DESPESA POR UNIDADE ORÇAMENTÁRIA A NÍVEL DE ATIVIDADE/PROJETO/OPERAÇÕES ESPECIAIS

EXERCÍCIO 2021

QUADRO 27

ESTADO DE PERNAMBUCO  
SECRETARIA DA FAZENDA  
COORDENAÇÃO DE CONTROLE DO TESOUREO ESTADUAL  
CONTADORIA GERAL DO ESTADO

R\$1,00

CODIGO	ESPECIFICACAO	DESPESAS CORRENTES	DESPESAS DE CAPITAL	DESPESA TOTAL
3897	PROMOCÃO DAS ATIVIDADES GOVERNAMENTAIS E DE REPRESENTAÇÃO SOCIAL DO VICE-GOVERNADOR	7.002,34	-	7.002,34
4406	GESTÃO DAS ATIVIDADES DO GABINETE DO VICE-GOVERNADOR	2.801.775,41	4.606,78	2.806.382,19
<b>00.103</b>	<b>CASA MILITAR - ADMINISTRAÇÃO DIRETA</b>	<b>14.750.567,90</b>	<b>264.736,79</b>	<b>15.015.304,69</b>
0080	AÇÕES DE SEGURANÇA ÀS AUTORIDADES GOVERNAMENTAIS E DIGNATÁRIOS	10.994.093,14	15.847,99	11.009.941,13
0082	CONTRIBUIÇÕES PATRONAIS DA CASA MILITAR AO FUNAFIN	994.816,84	-	994.816,84
1477	MANUTENÇÃO DAS ATIVIDADES DE RESTABELECIMENTO DA NORMALIDADE DO CENÁRIO DE DESASTRES	50.681,59	-	50.681,59
2053	MANUTENÇÃO DA TECNOLOGIA DE INFORMAÇÃO E COMUNICAÇÃO DA CASA MILITAR	274.568,86	-	274.568,86
2767	ENCARGOS COM INSS DO PESSOAL CONTRATADO E COMISSONADO DA CASA MILITAR	124.707,31	-	124.707,31
3146	ENCARGOS GERAIS DA CASA MILITAR	12.517,74	-	12.517,74
3727	RESPOSTA E RESTABELECIMENTO DA NORMALIDADE DO CENÁRIO DE DESASTRES	-	248.888,80	248.888,80
3728	AÇÕES DE DEFESA CIVIL A POPULAÇÃO	326.332,22	-	326.332,22
4370	GESTÃO DAS ATIVIDADES DA CASA MILITAR	1.972.850,20	-	1.972.850,20
<b>00.104</b>	<b>SECRETARIA DO TRABALHO, EMPREGO E QUALIFICAÇÃO - ADMINISTRAÇÃO DIRETA</b>	<b>18.436.947,79</b>	<b>19.987.098,20</b>	<b>38.424.045,99</b>
1479	PROMOCÃO DE CAPACITAÇÕES PARA O FORTALECIMENTO DAS MICRO E PEQUENAS EMPRESAS - MPES E DOS MICRO EMPREENDEDORES	388.230,12	-	388.230,12
1916	CONCESSÃO DE VALE TRANSPORTE E AUXÍLIO ALIMENTAÇÃO AOS SERVIDORES DA SECRETARIA DO TRABALHO, EMPREGO E QUALIFICAÇÃO	14.782,91	-	14.782,91
1922	CONSERVAÇÃO DO PATRIMÔNIO PÚBLICO NA SECRETARIA DE TRABALHO, EMPREGO E QUALIFICAÇÃO	59.858,64	-	59.858,64
2276	MANUTENÇÃO DA TECNOLOGIA DE INFORMAÇÃO E COMUNICAÇÃO DA SECRETARIA DO TRABALHO, EMPREGO E QUALIFICAÇÃO	343.295,28	-	343.295,28
2710	FOMENTO AOS ARRANJOS PRODUTIVOS LOCAIS E AO ENCADEAMENTO PRODUTIVO	136.500,00	-	136.500,00
2785	ENCARGOS COM INSS DO PESSOAL CONTRATADO E COMISSONADO DA SECRETARIA DO TRABALHO, EMPREGO E QUALIFICAÇÃO	944.036,00	-	944.036,00
3229	ENCARGOS GERAIS DA SECRETARIA DO TRABALHO, EMPREGO E QUALIFICAÇÃO	544.708,90	-	544.708,90
3873	INTERMEDIÇÃO DA MÃO DE OBRA E HABILITAÇÃO DO SEGURO DE EMPREGO	2.085.750,15	-	2.085.750,15
4078	DESENVOLVIMENTO DE AÇÕES TERRITORIAIS, SETORIAIS E ESPECIAIS DE QUALIFICAÇÃO PROFISSIONAL	4.098.685,00	-	4.098.685,00
4392	GESTÃO DAS ATIVIDADES DA SECRETARIA DO TRABALHO, EMPREGO E QUALIFICAÇÃO	7.475.534,54	84.411,80	7.559.946,34
4462	DESENVOLVIMENTO DA ECONOMIA SOLIDÁRIA	335.275,29	502.686,40	837.961,69
4670	PROMOCÃO DA FORMAÇÃO PROFISSIONAL PARA AS MULHERES GESTANTES E SEUS BENEFICIÁRIOS	179.500,00	-	179.500,00
4706	MANUTENÇÃO DAS CENTRAS DE ATENDIMENTO AOS MICRO E PEQUENOS EMPRESÁRIOS	1.830.790,96	-	1.830.790,96
4717	INVERSOES EM PARTICIPAÇÃO SOCIETÁRIA NA AGÊNCIA DE FOMENTO DO ESTADO DE PERNAMBUCO	-	19.400.000,00	19.400.000,00
<b>00.106</b>	<b>SECRETARIA DE ADMINISTRAÇÃO - ADMINISTRAÇÃO DIRETA</b>	<b>196.642.967,91</b>	<b>156.040,16</b>	<b>196.799.008,07</b>
0311	PERÍCIAS MÉDICAS E SEGURANÇA NO TRABALHO	594.589,37	-	594.589,37
0491	CONTRIBUIÇÕES PATRONAIS DA SECRETARIA DE ADMINISTRAÇÃO AO FUNAFIN	16.807.645,59	-	16.807.645,59
0499	CONCESSÃO DE VALE TRANSPORTE E AUXÍLIO ALIMENTAÇÃO A SERVIDORES DA SECRETARIA DE ADMINISTRAÇÃO	1.122.811,51	-	1.122.811,51
0535	MANUTENÇÃO DAS AÇÕES DE ATENDIMENTO NO EXPRESSO CIDADÃO	8.927.140,28	-	8.927.140,28
0889	OPERACIONALIZAÇÃO DO CENTRO DE FORMAÇÃO DO SERVIDOR DE PERNAMBUCO - CEFOSPE	623.357,19	11.088,00	634.445,19
1781	ENCARGOS COM INSS DO PESSOAL CONTRATADO E COMISSONADO DA SECRETARIA DE ADMINISTRAÇÃO DO ESTADO	1.732.337,04	-	1.732.337,04
2407	MANUTENÇÃO DO PATRIMÔNIO PÚBLICO DA SECRETARIA DE ADMINISTRAÇÃO	65.489.356,64	-	65.489.356,64
4036	CONSERVAÇÃO DO PATRIMÔNIO PÚBLICO DA SECRETARIA DE ADMINISTRAÇÃO	1.473.456,04	1.354,00	1.474.810,04
4108	ELABORAÇÃO, COORDENAÇÃO E CONTROLE DA POLÍTICA DE COMPRAS, LICITAÇÕES, CONTRATOS E PATRIMÔNIO DO ESTADO	2.911.645,12	143.598,16	3.055.243,28
4109	COORDENAÇÃO E CONTROLE DA POLÍTICA DE PESSOAL	1.376.606,82	-	1.376.606,82
4376	GESTÃO DAS ATIVIDADES DA SECRETARIA DE ADMINISTRAÇÃO	95.584.022,31	-	95.584.022,31
<b>00.107</b>	<b>SECRETARIA DE DESENVOLVIMENTO SOCIAL, CRIANÇA E JUVENTUDE - ADMINISTRAÇÃO DIRETA</b>	<b>34.059.394,19</b>	<b>133.899,96</b>	<b>34.193.294,15</b>
1323	OPERACIONALIZAÇÃO E EXPANSÃO DA REDE DE APOIO E ATENÇÃO AOS POVOS TRADICIONAIS E DO ENFRENTAMENTO AO RACISMO	132.900,00	-	132.900,00
1777	ENCARGOS COM FGTS DO PESSOAL CONTRATADO DA SECRETARIA DE DESENVOLVIMENTO SOCIAL, CRIANÇA E JUVENTUDE	2.000,00	-	2.000,00
1973	CONTRIBUIÇÕES PATRONAIS DA SECRETARIA DE DESENVOLVIMENTO SOCIAL, CRIANÇA E JUVENTUDE AO FUNAFIN	1.620.304,37	-	1.620.304,37
2471	MANUTENÇÃO DA TECNOLOGIA DE INFORMAÇÃO E COMUNICAÇÃO DA SECRETARIA DE DESENVOLVIMENTO SOCIAL, CRIANÇA E JUVENTUDE	341.587,23	-	341.587,23
3380	CONCESSÃO DE VALE TRANSPORTE E AUXÍLIO ALIMENTAÇÃO A SERVIDORES DA SECRETARIA DE DESENVOLVIMENTO SOCIAL, CRIANÇA E	703.543,19	-	703.543,19
4022	CONSERVAÇÃO DO PATRIMÔNIO PÚBLICO NA SECRETARIA DE DESENVOLVIMENTO SOCIAL, CRIANÇA E JUVENTUDE	328.517,47	-	328.517,47
4127	EXECUÇÃO DE AÇÕES DO PROGRAMA MÃE CORUJA PERNAMBUCANA NA SDSJC	-	3.900,00	3.900,00
4136	OPERACIONALIZAÇÃO E EXPANSÃO DA REDE DE ATENÇÃO E APOIO À PESSOA COM DEFICIÊNCIA	3.036.162,05	-	3.036.162,05



# DEMONSTRAÇÃO DA DESPESA POR UNIDADE ORÇAMENTÁRIA A NÍVEL DE ATIVIDADE/PROJETO/OPERAÇÕES ESPECIAIS

ESTADO DE PERNAMBUCO  
SECRETARIA DA FAZENDA  
COORDENAÇÃO DE CONTROLE DO TESOUREO ESTADUAL  
CONTADORIA GERAL DO ESTADO

EXERCÍCIO 2021  
QUADRO 27

R\$1,00

CÓDIGO	ESPECIFICAÇÃO	DESPESAS CORRENTES	DESPESAS DE CAPITAL	DESPESA TOTAL
4384	GESTÃO DAS ATIVIDADES DA SECRETARIA DE DESENVOLVIMENTO SOCIAL, CRIANÇA E JUVENTUDE	27.665.646,33	129.999,96	27.795.646,29
4541	PROMOÇÃO DE DIREITOS DA CRIANÇA E DA JUVENTUDE	158.733,55	-	158.733,55
4548	PROMOÇÃO DE AÇÕES DE ENFRAQUECIMENTO À VIOLÊNCIA A CRIANÇAS E ADOLESCENTES	70.000,00	-	70.000,00
<b>00.108</b>	<b>SECRETARIA DE EDUCAÇÃO E ESPORTES - ADMINISTRAÇÃO DIRETA</b>	<b>5.401.931.720,18</b>	<b>433.705.097,82</b>	<b>5.835.636.818,00</b>
1056	AVALIÇÃO E PREMIAÇÃO DO DESEMPENHO DOS PROFISSIONAIS DA SECRETARIA DE EDUCAÇÃO E ESPORTES	96.121.926,19	-	96.121.926,19
1061	CONTRIBUIÇÃO COMPLEMENTAR DA SECRETARIA DE EDUCAÇÃO E ESPORTES AO FUNAFIN	1.393.074.231,13	-	1.393.074.231,13
1136	CONTRIBUIÇÕES PATRONAIS DA SECRETARIA DE EDUCAÇÃO E ESPORTES AO FUNAFIN	279.187.443,92	-	279.187.443,92
1137	COOPERAÇÃO TÉCNICO-PEDAGÓGICA E FINANCEIRA À REDE MUNICIPAL DE ENSINO	104.684,20	8.070.699,01	8.175.383,21
1140	CONCESSÃO DE VALE TRANSPORTE E AUXÍLIO ALIMENTAÇÃO A SERVIDORES DA SECRETARIA DE EDUCAÇÃO E ESPORTES	71.636.325,06	-	71.636.325,06
1794	ENCARGOS COM INSS DO PESSOAL CONTRATADO E COMISSÃO DA SECRETARIA DE EDUCAÇÃO E ESPORTES	92.691.929,16	-	92.691.929,16
1795	ENCARGOS COM FGTS DO PESSOAL CONTRATADO DA SECRETARIA DE EDUCAÇÃO E ESPORTES	4.266,11	-	4.266,11
1932	PROMOÇÃO DA CULTURA E DO ESPORTE COMO FERRAMENTAS DE APOIO DIDÁTICO PEDAGÓGICO NA REDE ESTADUAL DE ENSINO	6.243.211,24	-	6.243.211,24
2200	MANUTENÇÃO DA TECNOLOGIA DE INFORMAÇÃO E COMUNICAÇÃO DA SECRETARIA DE EDUCAÇÃO E ESPORTES - SEDE	1.059.814,15	-	1.059.814,15
2262	MANUTENÇÃO DA BIBLIOTECA PÚBLICA ESTADUAL	1.875.991,06	53.179,00	1.929.170,06
2277	OPERACIONALIZAÇÃO DA REDE DE EDUCAÇÃO PROFISSIONAL	53.840.907,09	5.544.076,00	59.384.983,09
2278	MELHORIA E EXPANSÃO DA EDUCAÇÃO INTEGRAL E SEMI-INTEGRAL	-	1.389.707,92	1.389.707,92
2280	OPERACIONALIZAÇÃO E MANUTENÇÃO DA REDE ESCOLAR - PRESÍDIOS E CONVENIADAS	5.685.658,98	-	5.685.658,98
2281	PROMOVER O INTERCÂMBIO INTERNACIONAL E A CAPACITAÇÃO DE ALUNOS EM LÍNGUA ESTRANGEIRA	176.012,37	-	176.012,37
2282	FORNECIMENTO DE ALIMENTAÇÃO ESCOLAR PARA A EDUCAÇÃO PROFISSIONAL	13.483.143,10	-	13.483.143,10
2284	AMPLIAÇÃO DO SUPORTE À ATIVIDADE EDUCACIONAL PARA A EDUCAÇÃO INTEGRAL E SEMI-INTEGRAL	39.338.719,81	9.833.028,02	49.171.747,83
2291	FOMENTO AO ENSINO DE EXCELENÇA E A PESQUISA EM MÚSICA NO ESTADO	320.999,00	-	320.999,00
2295	AMPLIAÇÃO E MELHORIA DAS INSTALAÇÕES FÍSICAS E EQUIPAGEM DO CONSERVATÓRIO PERNAMBUCANO DE MÚSICA - OPM	-	34.345,54	34.345,54
2300	REALIZAÇÃO DE PROGRAMAÇÃO CULTURAL PARA O FORTALECIMENTO DA MÚSICA NO ESTADO	110.100,00	-	110.100,00
2309	AMPLIAÇÃO DO SUPORTE À ATIVIDADE EDUCACIONAL PARA A EDUCAÇÃO PROFISSIONAL	6.216.451,78	5.492.807,03	11.709.258,81
2310	FORNECIMENTO DE ALIMENTAÇÃO ESCOLAR PARA EDUCAÇÃO INTEGRAL E SEMI-INTEGRAL	112.747.978,28	-	112.747.978,28
2325	OPERACIONALIZAÇÃO DO CONSERVATÓRIO PERNAMBUCANO DE MÚSICA	1.527.787,36	44.293,98	1.572.081,34
2329	EXPANSÃO E MELHORIA DA EDUCAÇÃO DO CAMPO E QUILOMBOLA	-	5.694.936,00	5.694.936,00
2368	OPERACIONALIZAÇÃO DO ACESSO À REDE DIGITAL CORPORATIVA DE GOVERNO DA SECRETARIA DE EDUCAÇÃO E ESPORTES - ENSINO	938.211,30	-	938.211,30
2373	OPERACIONALIZAÇÃO DO ACESSO À REDE DIGITAL CORPORATIVA DE GOVERNO DA SECRETARIA DE EDUCAÇÃO E ESPORTES - EDUCAÇÃO	5.085.820,98	-	5.085.820,98
2377	OPERACIONALIZAÇÃO DO ACESSO À REDE DIGITAL CORPORATIVA DE GOVERNO DA SECRETARIA DE EDUCAÇÃO E ESPORTES - ENSINO	5.846.104,78	-	5.846.104,78
2714	EXECUÇÃO DAS AÇÕES DO PROGRAMA CRIANÇA ALFABETIZADA	6.887.343,57	-	6.887.343,57
2736	FORMAÇÃO PROFISSIONAL DE NÍVEL MÉDIO EM AGROECOLOGIA SOB REGIME DE ALTERNÂNCIA	2.655.921,13	-	2.655.921,13
2744	INCENTIVO AO INGRESSO E PERMANÊNCIA NO ENSINO SUPERIOR - PE NO CAMPUS	6.879.230,00	-	6.879.230,00
2955	MANUTENÇÃO E OPERACIONALIZAÇÃO DOS CENTROS ESPORTIVOS	3.356.160,20	-	3.356.160,20
3314	EXPANSÃO E MELHORIA DA REDE ESCOLAR	226.008,20	-	226.008,20
3322	OPERACIONALIZAÇÃO DA GESTÃO ESCOLAR	295.764.404,83	161.353.183,41	457.117.588,24
3482	EDUCAÇÃO DE JOVENS E ADULTOS NA PERSPECTIVA DA CIDADANIA E DO TRABALHO	4.349.115,85	-	4.349.115,85
3650	PROGRAMA NACIONAL DE INCLUSÃO DE JOVENS - PROJovem URBANO	207.955,35	-	207.955,35
3909	CONTRIBUIÇÕES PATRONAIS DA SECRETARIA DE EDUCAÇÃO E ESPORTES AO FUNAPREV	63.344,96	-	63.344,96
4023	CONSERVAÇÃO DO PATRIMÔNIO PÚBLICO NA SECRETARIA DE EDUCAÇÃO E ESPORTES	-	11.183.399,95	11.183.399,95
4051	MELHORIA DO DESEMPENHO DO ENSINO FUNDAMENTAL	617.570.104,83	-	617.570.104,83
4056	AMPLIAÇÃO DA INFRAESTRUTURA PARA A PRÁTICA ESPORTIVA	-	1.187.890,19	1.187.890,19
4072	AMPLIAÇÃO DO SUPORTE À ATIVIDADE EDUCACIONAL	67.455.661,32	11.532.898,28	78.988.559,60
4148	PROMOÇÃO E DESENVOLVIMENTO DO ESPORTE DE BASE E RECREATIVO	5.195.226,74	-	5.195.226,74
4156	FOMENTO E APOIO AOS CONSELHOS NO ÂMBITO DA SECRETARIA DE EDUCAÇÃO E ESPORTES	567.779,01	-	567.779,01
4214	MELHORIA E EXPANSÃO DA EDUCAÇÃO PROFISSIONAL	383,75	16.110,00	16.493,75
4318	OPERACIONALIZAÇÃO DA REDE DE EDUCAÇÃO INDÍGENA	64.200.769,47	57.751.202,71	121.951.972,18
4320	OPERACIONALIZAÇÃO DA EDUCAÇÃO DO CAMPO E QUILOMBOLA	21.199.131,97	3.337.840,00	24.536.971,97



# DEMONSTRAÇÃO DA DESPESA POR UNIDADE ORÇAMENTÁRIA A NÍVEL DE ATIVIDADE/PROJETO/OPERAÇÕES ESPECIAIS

ESTADO DE PERNAMBUCO  
SECRETARIA DA FAZENDA  
COORDENAÇÃO DE CONTROLE DO TESOUREO ESTADUAL  
CONTADORIA GERAL DO ESTADO

EXERCÍCIO 2021  
QUADRO 27  
R\$1,00

CODIGO	ESPECIFICAÇÃO	DESPESAS CORRENTES	DESPESAS DE CAPITAL	DESPESA TOTAL
4325	OPERACIONALIZAÇÃO DA REDE DE EDUCAÇÃO INTEGRAL E SEMI-INTEGRAL	299.445.189,81	44.211.460,00	343.656.649,81
4327	QUALIFICAÇÃO PERMANENTE DOS PROFISSIONAIS DA SECRETARIA DE EDUCAÇÃO E ESPORTES	217.892,00	-	217.892,00
4385	GESTÃO DAS ATIVIDADES DA SECRETARIA DE EDUCAÇÃO E ESPORTES	392.095.048,76	-	392.095.048,76
4439	MELHORIA DO DESEMPENHO DO ENSINO MÉDIO	1.299.359.382,57	-	1.299.359.382,57
4450	FORTALECIMENTO DA POLÍTICA EDUCACIONAL EM DIREITOS HUMANOS DIVERSIDADE E CIDADANIA	2.716.797,47	-	2.716.797,47
4532	PROMOÇÃO E DESENVOLVIMENTO DO ESPORTE PARTICIPATIVO	9.952,00	-	9.952,00
4538	FORNECIMENTO DE ALIMENTAÇÃO ESCOLAR	124.191.199,34	-	124.191.199,34
<b>00.109</b>	<b>SECRETARIA DA FAZENDA - ADMINISTRAÇÃO DIRETA</b>	<b>1.064.440.672,26</b>	<b>25.437.353,11</b>	<b>1.089.878.025,37</b>
0171	CONCESSÃO DE VALE TRANSPORTE E AUXÍLIO ALIMENTAÇÃO A SERVIDORES DA SEFAZ D	302.145,80	-	302.145,80
0175	CONTRIBUIÇÕES PATRONAIS DA SECRETARIA DA FAZENDA AO FUNAFIN	103.439.065,51	-	103.439.065,51
0176	CONTRIBUIÇÃO COMPLEMENTAR DA SEFAZ AO FUNAFIN	422.442.431,36	7.799,54	422.442.431,36
0178	ADEQUAÇÃO DA INFRAESTRUTURA FÍSICA E REAPARELHAMENTO DA SEFAZ	-	-	7.799,54
1639	DESENVOLVIMENTO E COORDENAÇÃO DA POLÍTICA DE GESTÃO DE PESSOAS DA SEFAZ	51.300.200,25	-	51.300.200,25
1782	ENCARGOS COM INSS DO PESSOAL CONTRATADO E COMISSÃO DA SECRETARIA DA FAZENDA	802.483,87	-	802.483,87
2028	MANUTENÇÃO DA TECNOLOGIA DE INFORMAÇÃO E COMUNICAÇÃO DA SECRETARIA DA FAZENDA	2.696.131,72	1.429.940,54	4.126.072,26
3441	IMPLANTAÇÃO DOS PROGRAMAS DE MODERNIZAÇÃO DA SEFAZ	-	23.999.613,03	23.999.613,03
3463	CONSERVAÇÃO DO PATRIMÔNIO PÚBLICO DA SEFAZ	5.116.854,10	-	5.116.854,10
3905	CONTRIBUIÇÕES PATRONAIS DA SECRETARIA DA FAZENDA AO FUNAFIN	489.807,91	-	489.807,91
4085	AUMENTO DA ARRECAÇÃO DE RECEITAS PRÓPRIAS	18.307.920,80	-	18.307.920,80
4373	GESTÃO DAS ATIVIDADES DA SECRETARIA DA FAZENDA	434.776.201,27	-	434.776.201,27
4423	MANUTENÇÃO E MELHORIA DA INFRAESTRUTURA E DOS SERVIÇOS DO EFISCO	24.767.429,67	-	24.767.429,67
<b>00.110</b>	<b>SECRETARIA DA CASA CIVIL - ADMINISTRAÇÃO DIRETA</b>	<b>18.816.259,82</b>	<b>4.486.929,69</b>	<b>23.303.189,51</b>
0010	CONCESSÃO DE VALE TRANSPORTE E AUXÍLIO ALIMENTAÇÃO A SERVIDORES DA SECRETARIA DA CASA CIVIL	74.550,00	-	74.550,00
0077	CONTRIBUIÇÕES PATRONAIS DA SECRETARIA DA CASA CIVIL AO FUNAFIN	231.197,59	-	231.197,59
1399	REALIZAÇÃO DE APORE FINANCEIRO DO FRF PARA REGULARIZAÇÃO FUNDIÁRIA	3.536.573,84	-	3.536.573,84
1783	ENCARGOS COM INSS DO PESSOAL CONTRATADO E COMISSÃO DA SECRETARIA DA CASA CIVIL	199.325,71	-	199.325,71
2030	MANUTENÇÃO DA TECNOLOGIA DE INFORMAÇÃO E COMUNICAÇÃO DA SECRETARIA DA CASA CIVIL	1.309.462,68	-	1.309.462,68
2149	DINAMIZAÇÃO DO ARQUIVO PÚBLICO ESTADUAL JORDÃO EMERENCIANO	90.797,80	-	90.797,80
4017	CONSERVAÇÃO DO PATRIMÔNIO PÚBLICO NA SECRETARIA DA CASA CIVIL	743.003,58	-	743.003,58
4369	GESTÃO DAS ATIVIDADES DA SECRETARIA DA CASA CIVIL	45.029,57	-	45.029,57
4496	INVERSES EM PARTICIPAÇÃO SOCIETÁRIA DA PERPART	11.953.755,13	-	11.953.755,13
4718	COORDENAÇÃO DO ESCRITÓRIO DE PERNAMBUCO EM BRASÍLIA	-	4.486.929,69	4.486.929,69
<b>00.112</b>	<b>SECRETARIA DE TURISMO E LAZER - ADMINISTRAÇÃO DIRETA</b>	<b>40.216.745,69</b>	<b>10.974.394,19</b>	<b>51.191.139,88</b>
1748	CONTRIBUIÇÕES PATRONAIS DA SECRETARIA DE TURISMO E LAZER AO FUNAFIN	434,10	-	434,10
2196	AMPLIAÇÃO DA INFRAESTRUTURA PARA O LAZER E INCENTIVO AO TURISMO	-	858.834,53	858.834,53
2727	MANUTENÇÃO DA TECNOLOGIA DE INFORMAÇÃO E COMUNICAÇÃO DA SECRETARIA DE TURISMO E LAZER	52.262,08	-	52.262,08
2835	ENCARGOS COM INSS DO PESSOAL CONTRATADO E COMISSÃO DA SECRETARIA DE TURISMO E LAZER	1.022.708,47	-	1.022.708,47
3091	ENCARGOS GERAIS DA SECRETARIA DE TURISMO E LAZER	47.444,03	9.279.144,59	9.326.588,62
3885	ACOMPANHAMENTO DOS CONTRATOS DE CONCESSÃO DAS PPPS NA SECRETARIA DE TURISMO E LAZER	31.841.546,96	-	31.841.546,96
3895	MANUTENÇÃO DA INFRAESTRUTURA PARA LAZER E TURISMO	1.119.707,04	-	1.119.707,04
4142	EXPANSÃO E QUALIFICAÇÃO DE EQUIPAMENTOS TURÍSTICOS	-	377.953,11	377.953,11
4224	MELHORIA DA INFRAESTRUTURA VIÁRIA DAS ROTAS TURÍSTICAS DO ESTADO	189.769,85	458.461,96	648.231,81
4394	GESTÃO DAS ATIVIDADES DA SECRETARIA DE TURISMO E LAZER	5.942.429,26	-	5.942.429,26
4535	FOMENTO E APOIO AOS CONSELHOS NO ÂMBITO DA SECRETARIA DE TURISMO E LAZER	443,90	-	443,90
<b>00.113</b>	<b>SECRETARIA DE DESENVOLVIMENTO AGRÁRIO - ADMINISTRAÇÃO DIRETA</b>	<b>93.843.034,59</b>	<b>38.136.072,25</b>	<b>131.979.106,84</b>
0028	PROMOÇÃO DE CERTAMES AGRPECUÁRIOS	400.000,00	-	400.000,00
0138	CONCESSÃO DE VALE TRANSPORTE E AUXÍLIO ALIMENTAÇÃO A SERVIDORES DA SECRETARIA DE DESENVOLVIMENTO AGRÁRIO	246.134,00	-	246.134,00



# DEMONSTRAÇÃO DA DESPESA POR UNIDADE ORÇAMENTÁRIA A NÍVEL DE ATIVIDADE/PROJETO/OPERAÇÕES ESPECIAIS

ESTADO DE PERNAMBUCO  
SECRETARIA DA FAZENDA  
COORDENAÇÃO DE CONTROLE DO TESOUREO ESTADUAL  
CONTADORIA GERAL DO ESTADO

EXERCÍCIO 2021  
QUADRO 27

R\$1,00

CÓDIGO	ESPECIFICAÇÃO	DESPESAS CORRENTES	DESPESAS DE CAPITAL	DESPESA TOTAL
0139	CONTRIBUIÇÕES PATRONAIS DA SECRETARIA DE DESENVOLVIMENTO AGRÁRIO AO FUNAFIN	627.564,68	-	627.564,68
0140	CONTRIBUIÇÃO COMPLEMENTAR DA SECRETARIA DE DESENVOLVIMENTO AGRÁRIO AO FUNAFIN	23.579.721,79	-	23.579.721,79
1784	ENCARGOS COM INSS DO PESSOAL CONTRATADO E COMISSONADO DA SECRETARIA DE DESENVOLVIMENTO AGRÁRIO	979.522,48	-	979.522,48
2555	MANUTENÇÃO DA TECNOLOGIA DE INFORMAÇÃO E COMUNICAÇÃO DA SECRETARIA DE DESENVOLVIMENTO AGRÁRIO	164.708,25	-	164.708,25
3012	ENCARGOS GERAIS DA SECRETARIA DE DESENVOLVIMENTO AGRÁRIO - SDA	304.725,95	4.343.478,46	4.648.204,41
3607	GESTÃO E APOIO OPERACIONAL ÀS UNIDADES DE ABASTECIMENTO E COMERCIALIZAÇÃO DE PRODUTOS AGROPECUÁRIOS	8.813.181,11	-	8.813.181,11
3721	DESENVOLVIMENTO DE TECNOLOGIAS ALTERNATIVAS DE CONVIVÊNCIA COM OS BIOMAS	60.000,00	45.000,00	105.000,00
3723	FORTALECIMENTO E DIVERSIFICAÇÃO DO POTENCIAL PRODUTIVO DO EMPREENDIMENTO	-	2.460.998,86	2.460.998,86
3725	AÇÃO DE SANEAMENTO RURAL	507.754,27	2.145.783,89	2.653.538,16
3726	COORDENAÇÃO, SUPERVISÃO E APOIO OPERACIONAL DO PRORURAL	1.820.885,64	-	1.820.885,64
4020	CONSERVAÇÃO DO PATRIMÔNIO PÚBLICO NA SECRETARIA DE DESENVOLVIMENTO AGRÁRIO	596.965,02	-	596.965,02
4055	AMPLIAÇÃO DA INFRAESTRUTURA HÍDRICA NO MEIO RURAL	429.522,97	25.243.784,27	25.673.307,24
4145	FOMENTO À ATIVIDADE AGROPECUÁRIA NO ESTADO	10.705.616,50	3.875.048,32	14.580.664,82
4191	IMPLEMENTAÇÃO DO PROGRAMA LEITE DE TODOS	34.087.528,52	-	34.087.528,52
4377	GESTÃO DAS ATIVIDADES DA SECRETARIA DE DESENVOLVIMENTO AGRÁRIO	10.519.203,41	21.978,45	10.541.181,86
<b>00.116</b>	<b>SECRETARIA DE DESENVOLVIMENTO ECONÔMICO - ADMINISTRAÇÃO DIRETA</b>	<b>16.371.536,98</b>	<b>38.042.302,41</b>	<b>54.413.839,39</b>
0359	CONTRIBUIÇÃO COMPLEMENTAR DA SECRETARIA DE DESENVOLVIMENTO ECONÔMICO AO FUNAFIN	3.113.216,60	-	3.113.216,60
0360	CONTRIBUIÇÃO PATRONAL DA SECRETARIA DE DESENVOLVIMENTO ECONÔMICO AO FUNAFIN	214.662,19	-	214.662,19
0367	CONCESSÃO DE VALE TRANSPORTE E AUXÍLIO ALIMENTAÇÃO A SERVIDORES DA SECRETARIA DE DESENVOLVIMENTO ECONÔMICO	62.622,00	-	62.622,00
1793	ENCARGOS COM INSS DO PESSOAL CONTRATADO E COMISSONADO DA SECRETARIA DE DESENVOLVIMENTO ECONÔMICO	523.716,90	-	523.716,90
2637	MANUTENÇÃO DA TECNOLOGIA DE INFORMAÇÃO E COMUNICAÇÃO DA SECRETARIA DE DESENVOLVIMENTO ECONÔMICO	23.676,33	-	23.676,33
2994	DESENVOLVIMENTO DAS CADEIAS PRODUTIVAS DO ESTADO	5.044.014,49	-	5.044.014,49
3186	IMPLANTAÇÃO DE EMPREENDIMENTOS ESTRUTURADORES	-	31.010.598,36	31.010.598,36
4021	CONSERVAÇÃO DO PATRIMÔNIO PÚBLICO NA SECRETARIA DE DESENVOLVIMENTO ECONÔMICO	101.130,15	-	101.130,15
4205	INVERSES EM PARTICIPAÇÃO SOCIETÁRIA NO PORTO DE SUAPE PARA EXPANSÃO E MODERNIZAÇÃO DA INFRAESTRUTURA PORTUÁRIA	-	2.531.704,05	2.531.704,05
4207	INVERSES EM PARTICIPAÇÃO SOCIETÁRIA NO PORTO DO RECIFE PARA EXPANSÃO E MODERNIZAÇÃO DA INFRAESTRUTURA PORTUÁRIA	-	4.500.000,00	4.500.000,00
4383	GESTÃO DAS ATIVIDADES DA SECRETARIA DE DESENVOLVIMENTO ECONÔMICO	7.288.498,32	-	7.288.498,32
<b>00.117</b>	<b>RECURSOS SOB SUPERVISÃO DA SECRETARIA DE ADMINISTRAÇÃO - ADMINISTRAÇÃO DIRETA</b>	<b>55.395.292,32</b>	<b>-</b>	<b>55.395.292,32</b>
0056	ENCARGOS COM INATIVOS	13.483.395,04	-	13.483.395,04
0061	RESTITUIÇÕES DE CONTRIBUIÇÕES PREVIDENCIÁRIAS	1.355,07	-	1.355,07
0108	ENCARGOS COM EXERCÍCIO FINDO DO PESSOAL ATIVO	1.118.322,51	-	1.118.322,51
0109	ENCARGOS COM PENSÕES ESPECIAIS	35.186.796,77	-	35.186.796,77
2853	ENCARGOS COM AUXÍLIO FUNERAL DE INATIVOS DA ADMINISTRAÇÃO DIRETA DO PODER EXECUTIVO ESTADUAL	5.595.645,95	-	5.595.645,95
4124	ENCARGOS PREVIDENCIÁRIOS DE PESSOAL A DISPOSIÇÃO DO GOVERNO	9.776,98	-	9.776,98
<b>00.118</b>	<b>RECURSOS SOB SUPERVISÃO DA SECRETARIA DA FAZENDA - ADMINISTRAÇÃO DIRETA</b>	<b>6.846.729.597,48</b>	<b>1.290.738.989,88</b>	<b>8.137.468.587,36</b>
0151	SERVIÇOS FINANCEIROS	15.065.045,92	-	15.065.045,92
0153	ENCARGOS COM O PASEP	298.341.812,28	-	298.341.812,28
0777	DISTRIBUIÇÃO DE RECURSOS DE ORIGEM TRIBUTÁRIA AOS MUNICÍPIOS	5.893.123.841,45	-	5.893.123.841,45
0779	ENCARGOS DA DÍVIDA PÚBLICA EXTERNA	98.702.184,59	813.836.446,93	912.538.631,52
0780	SERVIÇOS DA DÍVIDA PÚBLICA INTERNA	239.546.438,53	410.630.659,57	650.177.098,10
0781	SERVIÇOS DA DÍVIDA PÚBLICA INTERNA REFINANCIADA	134.013.147,02	66.271.883,38	200.285.030,40
2511	RESTITUIÇÃO DOS DEPOSITOS JUDICIAIS	167.937.127,69	-	167.937.127,69
<b>00.119</b>	<b>SECRETARIA DE PLANEJAMENTO E GESTÃO - ADMINISTRAÇÃO DIRETA</b>	<b>99.386.016,88</b>	<b>5.488.775,24</b>	<b>104.874.792,12</b>
0590	CONSERVAÇÃO DO PATRIMÔNIO PÚBLICO NA SECRETARIA DE PLANEJAMENTO E GESTÃO	478.790,59	-	478.790,59
0625	CONTRIBUIÇÕES PATRONAIS DA SECRETARIA DE PLANEJAMENTO E GESTÃO AO FUNAFIN	9.930.708,60	-	9.930.708,60
0626	CONCESSÃO DE VALE TRANSPORTE E AUXÍLIO ALIMENTAÇÃO A SERVIDORES DA SECRETARIA DE PLANEJAMENTO E GESTÃO	598.743,60	-	598.743,60
1549	ACOMPANHAMENTO DOS CONTRATOS DE CONCESSÃO DAS PPPS	548.056,78	3.614.449,35	4.162.506,13
1785	ENCARGOS COM INSS DO PESSOAL CONTRATADO E COMISSONADO DA SECRETARIA DE PLANEJAMENTO E GESTÃO	480.261,53	-	480.261,53



# DEMONSTRAÇÃO DA DESPESA POR UNIDADE ORÇAMENTÁRIA A NÍVEL DE ATIVIDADE/PROJETO/OPERAÇÕES ESPECIAIS

EXERCÍCIO 2021

QUADRO 27

ESTADO DE PERNAMBUCO  
SECRETARIA DA FAZENDA  
COORDENAÇÃO DE CONTROLE DO TESOUREO ESTADUAL  
CONTADORIA GERAL DO ESTADO

R\$1,00

CÓDIGO	ESPECIFICAÇÃO	DESPESAS CORRENTES	DESPESAS DE CAPITAL	DESPESA TOTAL
2938	COORDENAÇÃO E APOIO AO PROGRAMA CHAPEL DE PALHA	2.462.118,34	-	2.462.118,34
3000	ENCARGOS GERAIS DA SECRETARIA DE PLANEJAMENTO E GESTÃO	-	1.874.325,89	1.874.325,89
4043	CHAPEL DE PALHA EVENTUAL-EMERGENCIAL- REDUÇÃO DA VULNERABILIDADE SOCIAL E ECONÔMICA DAS FAMÍLIAS DEVIDO A PANDEMIA	1.804.949,86	-	1.804.949,86
4094	CHAPÉU DE PALHA - AMPLIAÇÃO E QUALIFICAÇÃO DO ATENDIMENTO AOS TRABALHADORES NO PERÍODO DA ENTRESSAFRA	37.351.655,30	-	37.351.655,30
4100	CONSOLIDADO E COORDENAÇÃO DO MODELO TODOS POR PERNAMBUCO	34.904.431,12	-	34.904.431,12
4388	GESTÃO DAS ATIVIDADES DA SECRETARIA DE PLANEJAMENTO E GESTÃO	10.681.770,25	-	10.681.770,25
4488	MANUTENÇÃO DA TECNOLOGIA DE INFORMAÇÃO E COMUNICAÇÃO DA SECRETARIA DE PLANEJAMENTO E GESTÃO	144.530,91	-	144.530,91
<b>00.120</b>	<b>SECRETARIA DE CIÊNCIA, TECNOLOGIA E INOVAÇÃO - ADMINISTRAÇÃO DIRETA</b>	<b>31.863.015,77</b>	<b>890.577,40</b>	<b>32.753.593,17</b>
0469	CONCESSÃO DE VALE TRANSPORTE E AUXÍLIO ALIMENTAÇÃO A SERVIDORES DA SECRETARIA DE CIÊNCIA, TECNOLOGIA E INOVAÇÃO	14.784,00	-	14.784,00
0483	CONTRIBUIÇÕES PATRONAIS DA SECRETARIA DE CIÊNCIA, TECNOLOGIA E INOVAÇÃO AO FUNAFIN	30.102,68	-	30.102,68
0493	APOIO AS AÇÕES DE DIVULGAÇÃO CIENTÍFICA E AO ENSINO DE CIÊNCIAS NO ESTADO	321.807,63	-	321.807,63
2345	MANUTENÇÃO DA TECNOLOGIA DE INFORMAÇÃO E COMUNICAÇÃO DA SECRETARIA DE CIÊNCIA, TECNOLOGIA E INOVAÇÃO	92.822,33	-	92.822,33
2514	EXECUÇÃO DE POLÍTICAS PÚBLICAS ATRAVÉS DOS HABITATS DE INOVAÇÃO	12.705.117,32	-	12.705.117,32
2921	ENCARGOS COM INSS DO PESSOAL CONTRATADO E COMISSÃO DA SECRETARIA DE CIÊNCIA, TECNOLOGIA E INOVAÇÃO	200.630,20	-	200.630,20
3913	CONCESSÃO DE BOLSAS DE ESTUDO DO ENSINO SUPERIOR PARA ALUNOS DE BAIXA RENDA - PROUNI/PE	2.352.500,00	-	2.352.500,00
4112	CRIAÇÃO E CONSOLIDAÇÃO DE PARQUES TECNOLÓGICOS	69.150,41	130.734,00	199.884,41
4163	FORTALECIMENTO DOS SISTEMAS LOCAIS DE INOVAÇÃO NOS ARRANJOS PRODUTIVOS LOCAIS (APL)	-	325.250,00	325.250,00
4379	GESTÃO DAS ATIVIDADES DA SECRETARIA DE CIÊNCIA, TECNOLOGIA E INOVAÇÃO	14.121.634,31	-	14.121.634,31
4453	PROMOÇÃO E EXPANSÃO DO ENSINO DE GRADUAÇÃO E PÓS-GRADUAÇÃO NAS AUTARQUIAS MUNICIPAIS	1.418.401,91	299.931,83	1.718.333,74
4503	CONSERVAÇÃO DO PATRIMÔNIO PÚBLICO NA SECRETARIA DE CIÊNCIA, TECNOLOGIA E INOVAÇÃO	536.064,98	134.661,57	670.726,55
<b>00.121</b>	<b>PROCURADORIA GERAL DE JUSTIÇA - ADMINISTRAÇÃO DIRETA</b>	<b>596.759.824,09</b>	<b>21.220.877,51</b>	<b>617.980.701,60</b>
0747	MODERNIZAÇÃO E MANUTENÇÃO DAS ATIVIDADES DA TECNOLOGIA DA INFORMAÇÃO E COMUNICAÇÃO DO MINISTÉRIO PÚBLICO DE	9.528.694,57	17.578.527,09	27.107.221,66
0763	CONCESSÃO DE BENEFÍCIOS A MEMBROS E SERVIDORES DO MINISTÉRIO PÚBLICO DE PERNAMBUCO - MPPE	33.475.205,92	-	33.475.205,92
1125	EXCELÊNCIA NA GESTÃO INSTITUCIONAL DO MINISTÉRIO PÚBLICO DE PERNAMBUCO - MPPE	160.803,24	-	160.803,24
1130	CONTRIBUIÇÕES PATRONAIS DO MINISTÉRIO PÚBLICO DE PERNAMBUCO - MPPE AO FUNAFIN	84.668.403,71	-	84.668.403,71
1132	CONSTRUÇÃO, MELHORIA E APERFEIHOAMENTO DOS ÓRGÃOS DO MINISTÉRIO PÚBLICO DE PERNAMBUCO - MPPE	-	2.131.074,44	2.131.074,44
1135	DEFESA DOS DIREITOS INDISPONÍVEIS DA SOCIEDADE E DO CIDADÃO	281.673.297,09	-	281.673.297,09
1135	ENCARGOS GERAIS DO MINISTÉRIO PÚBLICO DE PERNAMBUCO - MPPE	72.075,87	-	72.075,87
2528	CONTRIBUIÇÕES PATRONAIS AO SISTEMA DE ASSISTÊNCIA À SAÚDE DOS SERVIDORES DO ESTADO DE PERNAMBUCO SASSSEPE, PELO	567.688,13	-	567.688,13
3874	CONTRIBUIÇÕES PATRONAIS DO MINISTÉRIO PÚBLICO DE PERNAMBUCO - MPPE AO FUNAPREV	121.544,30	-	121.544,30
3875	CONSERVAÇÃO DO PATRIMÔNIO PÚBLICO DO MINISTÉRIO PÚBLICO DE PERNAMBUCO - MPPE	2.952.705,22	1.345.275,98	4.297.981,20
4089	CAPACITAÇÃO E VALORIZAÇÃO DE RECURSOS HUMANOS DO MINISTÉRIO PÚBLICO DE PERNAMBUCO - MPPE	4.248.614,41	166.000,00	4.414.614,41
4368	GESTÃO DAS ATIVIDADES DA PROCURADORIA GERAL DE JUSTIÇA	179.290.791,63	-	179.290.791,63
<b>00.122</b>	<b>PROCURADORIA GERAL DO ESTADO - ADMINISTRAÇÃO DIRETA</b>	<b>373.565.598,98</b>	<b>5.319,186,19</b>	<b>378.884.785,17</b>
0832	CONTRIBUIÇÃO COMPLEMENTAR DA PROCURADORIA GERAL DO ESTADO AO FUNAFIN	21.344.261,47	-	21.344.261,47
0834	CONCESSÃO DE VALE TRANSPORTE E AUXÍLIO ALIMENTAÇÃO A SERVIDORES DA PROCURADORIA GERAL DO ESTADO	174.204,80	-	174.204,80
0836	CONTRIBUIÇÕES PATRONAIS DA PROCURADORIA GERAL DO ESTADO AO FUNAFIN	19.674.678,63	-	19.674.678,63
1788	ENCARGOS COM INSS DO PESSOAL CONTRATADO E COMISSÃO DA PROCURADORIA GERAL DO ESTADO	373.356,89	-	373.356,89
2081	DEFESA JUDICIAL E EXTRAJUDICIAL DO ESTADO E DE SUAS AUTARQUIAS E FUNDAÇÕES	92.888.841,65	-	92.888.841,65
2801	CONSERVAÇÃO DO PATRIMÔNIO PÚBLICO DA PROCURADORIA GERAL DO ESTADO	465.518,84	165.977,68	631.496,52
2803	MANUTENÇÃO DA TECNOLOGIA DE INFORMAÇÃO E COMUNICAÇÃO DA PROCURADORIA GERAL DO ESTADO	96.970,12	-	96.970,12
3041	CONTROLE E ACOMPANHAMENTO DOS ENCARGOS DECORRENTES DAS CONDIÇÕES E ACORDOS JUDICIAIS E EXTRAJUDICIAIS DA	220.073.000,36	5.153.208,51	225.226.208,87
3884	CONTRIBUIÇÕES PATRONAIS DA PROCURADORIA GERAL DO ESTADO AO FUNAPREV	426.141,91	-	426.141,91
4417	GESTÃO DAS ATIVIDADES DA PROCURADORIA GERAL DO ESTADO	18.048.624,31	-	18.048.624,31
<b>00.123</b>	<b>SECRETARIA DE DESENVOLVIMENTO URBANO E HABITAÇÃO - ADMINISTRAÇÃO DIRETA</b>	<b>13.491.671,99</b>	<b>5.398.412,07</b>	<b>18.890.084,06</b>
1549	ACOMPANHAMENTO DOS CONTRATOS DE CONCESSÃO DAS PPPS	294.180,13	831.640,85	1.125.820,98
1789	ENCARGOS COM INSS DO PESSOAL CONTRATADO E COMISSÃO DA SECRETARIA DE DESENVOLVIMENTO URBANO E HABITAÇÃO	1.432.368,82	-	1.432.368,82
2531	APOIO À IMPLANTAÇÃO DE PROJETOS INTEGRADOS DE INTERVENÇÃO URBANÍSTICA E SOCIAL	-	1.895.973,18	1.895.973,18



# DEMONSTRAÇÃO DA DESPESA POR UNIDADE ORÇAMENTÁRIA A NÍVEL DE ATIVIDADE/PROJETO/OPERAÇÕES ESPECIAIS

ESTADO DE PERNAMBUCO

SECRETARIA DA FAZENDA

COORDENAÇÃO DE CONTROLE DO TESOUREO ESTADUAL

CONTADORIA GERAL DO ESTADO

EXERCÍCIO 2021

QUADRO 27

R\$1,00

CÓDIGO	ESPECIFICAÇÃO	DESPESAS CORRENTES	DESPESAS DE CAPITAL	DESPESA TOTAL
3142	ENCARGOS GERAIS DA SECRETARIA DE DESENVOLVIMENTO URBANO E HABITAÇÃO	-	33.900,42	33.900,42
4019	CONSERVAÇÃO DO PATRIMÔNIO PÚBLICO NA SECRETARIA DE DESENVOLVIMENTO URBANO E HABITAÇÃO	100.716,02	-	100.716,02
4131	IMPLANTAÇÃO DE CORREDORES VIÁRIOS E RADIAL	3.300,00	1.275.452,98	1.278.752,98
4235	MELHORIA NO SISTEMA DE TRANSPORTE PÚBLICO DE PASSAGEIROS	-	6.500,00	6.500,00
4265	MANUTENÇÃO DA TECNOLOGIA DE INFORMAÇÃO E COMUNICAÇÃO DA SECRETARIA DE DESENVOLVIMENTO URBANO E HABITAÇÃO	111.663,68	8.233,78	119.897,46
4340	REQUALIFICAÇÃO DOS ESPAÇOS E EQUIPAMENTOS PÚBLICOS	-	1.345.450,92	1.345.450,92
4375	GESTÃO DAS ATIVIDADES DA SECRETARIA DE DESENVOLVIMENTO URBANO E HABITAÇÃO	11.549.443,34	1.259,94	11.550.703,28
<b>00.124</b>	<b>SECRETARIA DE DEFESA SOCIAL - ADMINISTRAÇÃO DIRETA</b>	<b>3.516.937,041,11</b>	<b>57.126.705,06</b>	<b>3.574.063.746,17</b>
0252	DINAMIZAÇÃO DO SISTEMA ESTADUAL DE INTELIGÊNCIA DE SEGURANÇA PÚBLICA	917.758,71	-	917.758,71
0253	SERVIÇO DE CORREGEDORIA DA SECRETARIA DE DEFESA SOCIAL	32.830,82	-	32.830,82
0256	CONTRIBUIÇÃO COMPLEMENTAR DA SECRETARIA DE DEFESA SOCIAL AO FUNAFIN	386.150.195,60	-	386.150.195,60
0258	CONTRIBUIÇÕES PATRONAIS DA SECRETARIA DE DEFESA SOCIAL AO FUNAFIN	184.989.985,09	-	184.989.985,09
0297	ASSISTÊNCIA MÉDICO-HOSPITALAR AOS POLICIAIS, BOMBEIROS MILITARES E SEUS DEPENDENTES	116.870.815,44	-	116.870.815,44
0304	CONTROLE DE INCÊNDIO, PREVENÇÃO E ATENDIMENTO PRÉ-HOSPITALAR	240.131.044,28	-	240.131.044,28
0322	CONCESSÃO DE VALE TRANSPORTE E AUXÍLIO ALIMENTAÇÃO A SERVIDORES DA SECRETARIA DE DEFESA SOCIAL	80.810.375,07	-	80.810.375,07
0333	REAPARELHAMENTO OPERACIONAL DAS UNIDADES DE SEGURANÇA	126.325,08	40.879.366,25	41.005.691,33
0335	PROMOÇÃO DE ENSINO MÉDIO	6.036.305,13	-	6.036.305,13
0338	MELHORIA DAS INSTALAÇÕES FÍSICAS E REEQUIPAMENTO DO COMPLEXO HOSPITALAR DO CBMP E DA PMPE	-	1.209.081,71	1.209.081,71
0348	PROMOÇÃO DE ENSINO FUNDAMENTAL	6.561.985,69	-	6.561.985,69
1483	CONTRIBUIÇÕES PATRONAIS DO COLÉGIO DA POLÍCIA MILITAR AO FUNAFIN	1.187.409,57	-	1.187.409,57
1790	ENCARGOS COM INSS DO PESSOAL CONTRATADO E COMISSIONADO DA SECRETARIA DE DEFESA SOCIAL	637.807,36	-	637.807,36
2042	MANUTENÇÃO DA TECNOLOGIA DE INFORMAÇÃO E COMUNICAÇÃO DA SECRETARIA DE DEFESA SOCIAL	12.032.916,31	1.855.644,07	13.888.560,38
2366	PRESTAÇÃO DE SERVIÇO DE POLICIAMENTO PREVENTIVO E OSTENSIVO	1.487.871.138,91	7.519.200,00	1.495.390.338,91
2381	PRESTAÇÃO DE SERVIÇO DE POLICIAMENTO CIVIL E ESPECIALIZADO	800.313.767,77	3.234.752,22	803.548.519,99
2695	DESENVOLVIMENTO DE OPERAÇÕES ESPECIAIS	54.225.553,68	-	54.225.553,68
2711	DESENVOLVIMENTO DAS AÇÕES DE POLÍCIA CIENTÍFICA	8.159.400,54	1.225.864,94	9.385.265,48
2927	CONSERVAÇÃO DO PATRIMÔNIO PÚBLICO NA SECRETARIA DE DEFESA SOCIAL	31.120.012,94	-	31.120.012,94
3055	DINAMIZAÇÃO DAS AÇÕES DO CENTRO INTEGRADO DE OPERAÇÕES DE DEFESA SOCIAL - CIODS	9.221.605,21	-	9.221.605,21
3444	ENCARGOS GERAIS DA SECRETARIA DE DEFESA SOCIAL	164.371,86	126.798,62	291.170,48
3846	CONTRIBUIÇÕES PATRONAIS DA SECRETARIA DE DEFESA SOCIAL AO FUNAFIN	52.004,11	-	52.004,11
4005	ADEQUAÇÃO DA COBERTURA ESPACIAL DAS UNIDADES DO CORPO DE BOMBEIROS	-	170.990,55	170.990,55
4037	ADEQUAÇÃO PERMANENTE DOS EFE TIVOS DAS UNIDADES OPERATIVAS	6.584.376,62	-	6.584.376,62
4223	MELHORIA DA INFRAESTRUTURA PARA A ATIVIDADE POLICIAL E DISTRIBUIÇÃO ESPACIAL DOS SERVIÇOS À POPULAÇÃO	2.006.877,44	-	2.868.666,06
4233	MELHORIA NA PREVENÇÃO DA VIOLENCIA NOS ESPAÇOS PÚBLICOS	30.154.610,94	861.788,62	30.154.610,94
4382	GESTÃO DAS ATIVIDADES DA SECRETARIA DE DEFESA SOCIAL - ADMINISTRAÇÃO DIRETA	50.577.966,94	43.218,08	50.621.185,02
<b>00.125</b>	<b>SECRETARIA DA MULHER - ADMINISTRAÇÃO DIRETA</b>	<b>11.147.089,73</b>	<b>1.323.761,95</b>	<b>12.470.851,68</b>
2204	APOIO ÀS AÇÕES DE FOMENTO AO ARTESANATO DAS MULHERES	35.842,28	-	35.842,28
2212	APOIO ÀS AÇÕES DE ESTÍMULO À INOVAÇÃO PRODUTIVA DAS MULHERES	130.000,00	127.000,00	257.000,00
2213	APOIO ÀS AÇÕES DE QUALIFICAÇÃO DAS MULHERES PARA O EMPREGO	701.655,06	-	701.655,06
2214	FORMALIZAÇÃO DA PROMOÇÃO DA IGUALDADE DE GÊNERO NO ENSINO FORMAL	67.791,00	-	67.791,00
2217	APOIO E EDIFUSÃO DE PESQUISAS PARA SUBSIDIAR POLÍTICAS PÚBLICAS PARA AS MULHERES	52.000,00	-	52.000,00
2219	MUNICIPALIZAÇÃO DAS AÇÕES DE GÊNERO E EMPoderAMENTO DAS MULHERES	128.651,46	1.020.000,00	1.148.651,46
2247	IMPLEMENTAÇÃO DE AÇÕES DE REFORÇO ESTRATÉGICO PARA AS MULHERES METROPOLITANAS E RURAIS	198.700,00	-	198.700,00
2257	INTERIORIZAÇÃO E DESCENTRALIZAÇÃO DAS AÇÕES DE GÊNERO	82.134,09	-	82.134,09
2793	ENCARGOS COM INSS DO PESSOAL CONTRATADO E COMISSIONADO DA SECRETARIA DA MULHER	663.069,90	-	663.069,90
3123	ENCARGOS GERAIS DA SECRETARIA DA MULHER	228.440,69	-	228.440,69
3547	CONSERVAÇÃO DO PATRIMÔNIO PÚBLICO NA SECRETARIA DA MULHER	161.685,92	-	161.685,92
4000	MANUTENÇÃO DA OUVIDORIA DA SECRETARIA DA MULHER	364.888,95	-	364.888,95



# DEMONSTRAÇÃO DA DESPESA POR UNIDADE ORÇAMENTÁRIA A NÍVEL DE ATIVIDADE/PROJETO/OPERAÇÕES ESPECIAIS

EXERCÍCIO 2021

QUADRO 27

ESTADO DE PERNAMBUCO  
SECRETARIA DA FAZENDA  
COORDENAÇÃO DE CONTROLE DO TESOUREO ESTADUAL  
CONTADORIA GERAL DO ESTADO

R\$1,00

CODIGO	ESPECIFICACAO	DESPESAS CORRENTES	DESPESAS DE CAPITAL	DESPESA TOTAL
4229	AÇÕES DE PREVENÇÃO DA VIOLÊNCIA DE GÊNERO CONTRA AS MULHERES	168.400,00	-	168.400,00
4293	MANUTENÇÃO DA TECNOLOGIA DE INFORMAÇÃO E COMUNICAÇÃO DA SECRETARIA DA MULHER	73.478,47	176.761,95	250.240,42
4374	GESTÃO DAS ATIVIDADES DA SECRETARIA DA MULHER	6.029.200,51	-	6.029.200,51
4640	MANUTENÇÃO DA REDE DE CASAS ABRIGO	2.061.151,40	-	2.061.151,40
<b>00.126</b>	<b>SECRETARIA DA CONTROLADORIA GERAL DO ESTADO - ADMINISTRAÇÃO DIRETA</b>	<b>37.418.842,88</b>	<b>129.639,48</b>	<b>37.548.482,36</b>
1995	CONSERVAÇÃO DO PATRIMÔNIO PÚBLICO NA SECRETARIA DA CONTROLADORIA GERAL DO ESTADO	181.569,03	-	181.569,03
2923	ENCARGOS COM INSS DO PESSOAL CONTRATADO E COMISSONADO DA SECRETARIA DA CONTROLADORIA GERAL DO ESTADO	110.145,72	-	110.145,72
3083	CONTRIBUIÇÕES PATRONAIS DA SECRETARIA DA CONTROLADORIA GERAL DO ESTADO AO FUNAFIN	6.847.823,79	-	6.847.823,79
3098	CONCESSÃO DE VALE TRANSPORTE E AUXÍLIO ALIMENTAÇÃO AOS SERVIDORES DA SECRETARIA DA CONTROLADORIA GERAL DO ESTADO	395.595,20	-	395.595,20
3107	MANUTENÇÃO DA TECNOLOGIA DE INFORMAÇÃO E COMUNICAÇÃO DA SECRETARIA DA CONTROLADORIA GERAL DO ESTADO	51.338,39	129.639,48	180.977,87
4371	GESTÃO DAS ATIVIDADES DA SECRETARIA DA CONTROLADORIA GERAL DO ESTADO	29.612.109,89	-	29.612.109,89
4427	GESTÃO DAS AÇÕES DE ORIENTAÇÃO AO GESTOR PÚBLICO, PRESTAÇÃO DE CONTAS E ACOMPANHAMENTO DA REGULARIDADE ESTADUAL	58.565,80	-	58.565,80
4632	GESTÃO DAS AÇÕES DA OUVIDORIA GERAL DO ESTADO	161.695,06	-	161.695,06
<b>00.127</b>	<b>DEFENSORIA PÚBLICA DO ESTADO - ADMINISTRAÇÃO DIRETA</b>	<b>264.873.766,93</b>	<b>1.769.155,93</b>	<b>266.642.922,86</b>
1919	MODERNIZAÇÃO OPERACIONAL E TECNOLÓGICA DA DEFENSORIA PÚBLICA DO ESTADO	523.215,10	1.702.432,02	1.702.432,02
1921	CONSERVAÇÃO DO PATRIMÔNIO PÚBLICO DA DEFENSORIA PÚBLICA DO ESTADO	74.898,96	589.939,01	664.837,97
1925	ATENDIMENTO JURÍDICO, JUDICIAL E EXTRAJUDICIAL A PESSOAS NECESSITADAS DO ESTADO	168.096.959,13	-	168.096.959,13
2565	CONTRIBUIÇÕES PATRONAIS AO SASSEPE PELA DEFENSORIA PÚBLICA	1.496.080,79	-	1.496.080,79
3153	CONTRIBUIÇÕES PATRONAIS DA DEFENSORIA PÚBLICA DO ESTADO AO FUNAFIN	28.887.371,44	-	28.887.371,44
3193	MANUTENÇÃO DA TECNOLOGIA DE INFORMAÇÃO E COMUNICAÇÃO DA DEFENSORIA PÚBLICA DO ESTADO	1.743.720,36	-	1.743.720,36
3608	CONTRIBUIÇÃO COMPLEMENTAR DA DEFENSORIA PÚBLICA DO ESTADO AO FUNAFIN	37.377.535,71	-	37.377.535,71
3876	CONTRIBUIÇÕES PATRONAIS DA DEFENSORIA PÚBLICA DO ESTADO AO FUNAFIN	763.000,00	-	763.000,00
4355	GESTÃO DAS ATIVIDADES DA DEFENSORIA PÚBLICA DO ESTADO	20.986.065,45	-	20.986.065,45
4674	CONCESSÃO DE AUXÍLIO ALIMENTAÇÃO AOS SERVIDORES DA DEFENSORIA PÚBLICA DO ESTADO	4.924.919,99	-	4.924.919,99
<b>00.128</b>	<b>SECRETARIA DE IMPRENSA - ADMINISTRAÇÃO DIRETA</b>	<b>3.922.308,80</b>	<b>4.020,00</b>	<b>3.926.328,80</b>
1952	FORMULAÇÃO E COORDENAÇÃO DA POLÍTICA DE COMUNICAÇÃO DO GOVERNO DO ESTADO	2.852.235,03	4.020,00	2.856.255,03
2794	ENCARGOS COM INSS DO PESSOAL CONTRATADO E COMISSONADO DA SECRETARIA DE IMPRENSA	337.807,52	-	337.807,52
3116	CONTRIBUIÇÕES PATRONAIS NA SECRETARIA DE IMPRENSA AO FUNAFIN	349.528,51	-	349.528,51
3150	CONCESSÃO DE VALE TRANSPORTE E AUXÍLIO ALIMENTAÇÃO AOS SERVIDORES DA SECRETARIA DE IMPRENSA	7.238,00	-	7.238,00
4386	GESTÃO DAS ATIVIDADES DA SECRETARIA DE IMPRENSA	291.867,83	-	291.867,83
4455	CONSERVAÇÃO DO PATRIMÔNIO PÚBLICO NA SECRETARIA DE IMPRENSA	41.605,27	-	41.605,27
4457	MANUTENÇÃO DA TECNOLOGIA DE INFORMAÇÃO E COMUNICAÇÃO DA SECRETARIA DE IMPRENSA	42.026,64	-	42.026,64
<b>00.129</b>	<b>SECRETARIA EXECUTIVA DE RESSOCIALIZAÇÃO - SERES - ADMINISTRAÇÃO DIRETA</b>	<b>394.887.616,61</b>	<b>25.097.639,12</b>	<b>419.985.255,73</b>
1007	REAPARELHAMENTO E MODERNIZAÇÃO DAS UNIDADES PRISIONAIS, GERÊNCIAS OPERACIONAIS, TÉCNICAS E DE INTELIGÊNCIA DO SISTEMA	1.265.092,32	645.145,62	1.910.237,94
2076	MANUTENÇÃO DAS CADEIAS PÚBLICAS E UNIDADE PRISIONAIS DO ESTADO	165.300.384,06	-	165.300.384,06
2361	AÇÕES DE RESSOCIALIZAÇÃO DA POPULAÇÃO CARCERÁRIA	18.283.343,70	-	18.283.343,70
2410	CONTRIBUIÇÕES PATRONAIS DO SISTEMA PENITENCIÁRIO AO FUNAFIN	38.319.551,77	-	38.319.551,77
2525	MANUTENÇÃO DA TECNOLOGIA DE INFORMAÇÃO E COMUNICAÇÃO DA SECRETARIA EXECUTIVA DE RESSOCIALIZAÇÃO - SERES	805.759,84	-	805.759,84
3351	CONCESSÃO DE VALE TRANSPORTE E AUXÍLIO ALIMENTAÇÃO AOS SERVIDORES DA SERES	6.198.519,70	-	6.198.519,70
3920	CONTRIBUIÇÕES PATRONAIS DO SISTEMA PENITENCIÁRIO AO FUNAFIN	38.878,11	-	38.878,11
4061	AMPLIAÇÃO DA OFERTA DE VAGAS NO SISTEMA PRISIONAL	-	24.452.493,50	24.452.493,50
4397	GESTÃO DAS ATIVIDADES DA SECRETARIA EXECUTIVA DE RESSOCIALIZAÇÃO - SERES	164.676.087,11	-	164.676.087,11
<b>00.132</b>	<b>SECRETARIA DE MEIO AMBIENTE E SUSTENTABILIDADE - ADMINISTRAÇÃO DIRETA</b>	<b>15.309.768,45</b>	<b>2.632.676,26</b>	<b>17.942.444,71</b>
0398	OPERACIONALIZAÇÃO E CONSERVAÇÃO DO PARQUE DOIS IRMÃOS	4.027.366,55	-	4.027.366,55
1551	ELABORAÇÃO E IMPLEMENTAÇÃO DA POLÍTICA ESTADUAL DE GESTÃO E PROTEÇÃO DA FAUNA SILVESTRE	20.000,00	-	20.000,00
2703	APOIO ÀS AÇÕES DE PROTEÇÃO, CONSERVAÇÃO E EDUCAÇÃO AMBIENTAL NAS COMUNIDADES TRADICIONAIS	-	2.143.400,00	2.143.400,00
2922	ENCARGOS COM INSS DO PESSOAL CONTRATADO E COMISSONADO DA SECRETARIA DE MEIO AMBIENTE E SUSTENTABILIDADE	503.491,07	-	503.491,07





# DEMONSTRAÇÃO DA DESPESA POR UNIDADE ORÇAMENTÁRIA A NÍVEL DE ATIVIDADE/PROJETO/OPERAÇÕES ESPECIAIS

ESTADO DE PERNAMBUCO

SECRETARIA DA FAZENDA

COORDENAÇÃO DE CONTROLE DO TESOUREO ESTADUAL


CONTADORIA GERAL DO ESTADO

EXERCÍCIO 2021

QUADRO 27

R\$1,00

CÓDIGO	ESPECIFICAÇÃO	DESPESAS CORRENTES	DESPESAS DE CAPITAL	DESPESA TOTAL
3391	IMPLEMENTAÇÃO DA POLÍTICA ESTADUAL DE GERENCIAMENTO DO COSTEIRO	500.000,00	-	500.000,00
3778	REQUALIFICAÇÃO DO PARQUE ESTADUAL DE DOIS IRMÃOS	1.823.714,81	-	2.109.274,81
3783	PROMOÇÃO DO USO SUSTENTÁVEL DOS RECURSOS NATURAIS	143.800,00	285.560,00	143.800,00
3791	CONSERVAÇÃO DO PATRIMÔNIO PÚBLICO NA SECRETARIA DE MEIO AMBIENTE E SUSTENTABILIDADE	38.765,64	-	38.765,64
3795	CONTRIBUIÇÕES PATRONAIS DA SECRETARIA DE MEIO AMBIENTE E SUSTENTABILIDADE AO FUNAFIN	11.035,85	-	11.035,85
4122	ELABORAÇÃO DE DIAGNÓSTICO AMBIENTAL E PLANO DE MONITORAMENTO DE ÁREAS DE RISCO	-	60.000,00	60.000,00
4123	ELABORAÇÃO E IMPLANTAÇÃO DE PROGRAMA DE INCENTIVO ECONÔMICO PARA A GESTÃO AMBIENTAL	100.000,00	-	100.000,00
4167	IMPLANTAÇÃO DA POLÍTICA FLORESTAL E DE BIODIVERSIDADE	2.116.364,77	-	2.116.364,77
4387	GESTÃO DAS ATIVIDADES DA SECRETARIA DE MEIO AMBIENTE E SUSTENTABILIDADE	5.989.349,38	-	5.989.349,38
4490	MANUTENÇÃO DA TECNOLOGIA DE INFORMAÇÃO E COMUNICAÇÃO DA SECRETARIA DE MEIO AMBIENTE E SUSTENTABILIDADE	35.880,38	-	35.880,38
<b>00.133</b>	<b>SECRETARIA DE CULTURA - ADMINISTRAÇÃO DIRETA</b>	<b>45.577.158,79</b>	<b>313.395,05</b>	<b>45.890.553,84</b>
1684	INTEGRAÇÃO DAS POLÍTICAS CULTURAIS E EDUCACIONAIS ESTADUAIS	2.150.781,00	20.000,00	2.170.781,00
1718	DIFUSÃO E FRUIÇÃO DA PRODUÇÃO ARTÍSTICO-CULTURAL	20.000,00	-	20.000,00
1732	DEMOCRATIZAÇÃO DO ACESSO AOS RECURSOS PÚBLICOS POR AGENTES CULTURAIS	213.785,16	-	213.785,16
2683	AÇÕES CULTURAIS NO PROGRAMA MÃE CORUJA PERNAMBUCANA	10.308,75	-	10.308,75
2996	SUSTENTABILIDADE DAS CADEIAS PRODUTIVAS ARTÍSTICO-CULTURAIS	30.640.981,29	-	30.640.981,29
3696	CONSERVAÇÃO DO PATRIMÔNIO PÚBLICO DA SECRETARIA DE CULTURA	84.001,72	-	84.001,72
3703	MANUTENÇÃO DA TECNOLOGIA DE INFORMAÇÃO E COMUNICAÇÃO DA SECRETARIA DA CULTURA	196.946,50	-	490.341,55
4381	GESTÃO DAS ATIVIDADES DA SECRETARIA DE CULTURA	12.260.354,37	293.395,05	12.260.354,37
<b>00.138</b>	<b>SECRETARIA DE JUSTIÇA E DIREITOS HUMANOS - ADMINISTRAÇÃO DIRETA</b>	<b>24.130.442,08</b>	<b>44.746,28</b>	<b>24.175.188,36</b>
0800	CONSERVAÇÃO DO PATRIMÔNIO PÚBLICO NA SECRETARIA DE JUSTIÇA E DIREITOS HUMANOS	335.094,02	-	335.094,02
0940	GESTÃO DAS ATIVIDADES DO PROCON	3.353.992,33	-	3.353.992,33
1929	ENCARGOS COM INSS DO PESSOAL CONTRATADO E COMISSÃO DA SECRETARIA DE JUSTIÇA E DIREITOS HUMANOS	1.590.556,88	-	1.590.556,88
2884	GESTÃO DAS ATIVIDADES DA SECRETARIA DE JUSTIÇA E DIREITOS HUMANOS	10.970.264,90	24.456,28	10.994.721,18
2886	MANUTENÇÃO DA TECNOLOGIA DE INFORMAÇÃO E COMUNICAÇÃO DA SECRETARIA DE JUSTIÇA E DIREITOS HUMANOS	244.357,25	-	244.357,25
2986	EXPANSÃO, MANUTENÇÃO E MONITORAMENTO AS CENTRAIS DE APOIO ÀS MEDIDAS E PENAS ALTERNATIVAS	476.850,73	-	476.850,73
3016	ENCARGOS GERAIS DA SECRETARIA DE JUSTIÇA E DIREITOS HUMANOS	5.375,53	-	5.375,53
4184	MANUTENÇÃO DO SISTEMA ESTADUAL DE PROTEÇÃO À PESSOA	6.594.274,15	20.290,00	6.614.564,15
4209	MANUTENÇÃO DO PATRONATO DE PERNAMBUCO	559.676,29	-	559.676,29
<b>00.140</b>	<b>GABINETE DE PROJETOS ESTRATÉGICOS - ADMINISTRAÇÃO DIRETA</b>	<b>3.512.078,53</b>	<b>13.759.099,79</b>	<b>17.271.178,32</b>
2761	ENCARGOS COM INSS DO PESSOAL CONTRATADO E COMISSÃO DO GABINETE DE PROJETOS ESTRATÉGICOS	323.367,52	-	323.367,52
2909	PROMOÇÃO E IMPLANTAÇÃO DE PROJETOS ESTRATÉGICOS NA ÁREA DE SEGURANÇA PÚBLICA	-	16.000,00	16.000,00
2912	PROMOÇÃO E IMPLANTAÇÃO DE PROJETOS ESTRATÉGICOS NA ÁREA DE INFRAESTRUTURA	-	470.237,11	470.237,11
2917	MANUTENÇÃO DA TECNOLOGIA DE INFORMAÇÃO E COMUNICAÇÃO DO GOVERNO DO GABINETE DE PROJETOS ESTRATÉGICOS	61.561,58	-	61.561,58
2919	GESTÃO DAS ATIVIDADES DO GABINETE DE PROJETOS ESTRATÉGICOS	3.127.149,43	-	3.127.149,43
3907	PROMOÇÃO E IMPLANTAÇÃO DE PROJETOS ESTRATÉGICOS NA ÁREA DE SAÚDE	-	13.272.862,68	13.272.862,68
<b>00.141</b>	<b>SECRETARIA DE INFRAESTRUTURA E RECURSOS HÍDRICOS - ADMINISTRAÇÃO DIRETA</b>	<b>11.827.485,45</b>	<b>350.981.308,27</b>	<b>362.808.793,72</b>
0703	EXECUÇÃO DE AÇÕES DE INFRAESTRUTURA AERoviária	-	6.772.525,21	6.772.525,21
1875	CONTRIBUIÇÃO COMPLEMENTAR DA SECRETARIA DE INFRAESTRUTURA E RECURSOS HÍDRICOS AO FUNAFIN	2.003.896,57	-	2.003.896,57
1896	EXECUÇÃO DE OBRAS DE INFRAESTRUTURA DE TRANSPORTES EM MUNICÍPIOS	27.500,00	-	27.500,00
2252	MANUTENÇÃO DAS OPERAÇÕES DE SEGURANÇA RELACIONADAS AO PORTE DO AEROPORTO DE FERNANDO NORONHA	2.304.212,82	-	2.331.712,82
2960	ENCARGOS COM INSS DO PESSOAL CONTRATADO E COMISSÃO DA SECRETARIA DE INFRAESTRUTURA E RECURSOS HÍDRICOS	2.760.000,00	-	2.760.000,00
2962	CONTRIBUIÇÕES PATRONAIS DA SECRETARIA DE INFRAESTRUTURA E RECURSOS HÍDRICOS AO FUNAFIN	933.082,33	-	933.082,33
2963	CONCESSÃO DE VALE TRANSPORTE E AUXÍLIO ALIMENTAÇÃO A SERVIDORES DA SECRETARIA DE INFRAESTRUTURA E RECURSOS HÍDRICOS	183.815,05	-	183.815,05
2965	MANUTENÇÃO DA TECNOLOGIA DE INFORMAÇÃO E COMUNICAÇÃO DA SECRETARIA DE INFRAESTRUTURA E RECURSOS HÍDRICOS	64.218,00	-	64.218,00
2967	GESTÃO DAS ATIVIDADES DA SECRETARIA DE INFRAESTRUTURA E RECURSOS HÍDRICOS	97.354,50	-	97.354,50
2969	CONSERVAÇÃO DO PATRIMÔNIO PÚBLICO DA SECRETARIA DE INFRAESTRUTURA E RECURSOS HÍDRICOS	7.921.399,34	61.417,33	7.982.816,67
3178	AMPLIAÇÃO DA CAPACIDADE DE ACUMULAÇÃO HÍDRICA	576.465,00	-	576.465,00
		3.387.101,03	-	3.387.101,03



# DEMONSTRAÇÃO DA DESPESA POR UNIDADE ORÇAMENTÁRIA A NÍVEL DE ATIVIDADE/PROJETO/OPERAÇÕES ESPECIAIS

ESTADO DE PERNAMBUCO  
SECRETARIA DA FAZENDA  
COORDENAÇÃO DE CONTROLE DO TESOUREO ESTADUAL  
CONTADORIA GERAL DO ESTADO

EXERCÍCIO 2021  
QUADRO 27  
R\$1,00

CÓDIGO	ESPECIFICAÇÃO	DESPESAS CORRENTES	DESPESAS DE CAPITAL	DESPESA TOTAL
3200	GERENCIAMENTO DO PROGRAMA DE AMPLIAÇÃO DO ACESSO À ÁGUA E ESSOTAMENTO SANITÁRIO	-	749.980,77	749.980,77
3201	ENCARGOS GERAIS DA SECRETARIA DE INFRAESTRUTURA E RECURSOS HIDRICOS	19.754,66	-	19.754,66
3286	DESENVOLVIMENTO DE AÇÕES DE INFRAESTRUTURA HÍDRICA NA ÁREA DE ATUAÇÃO DA SECRETARIA EXECUTIVA DE RECURSOS HÍDRICOS	-	221.800,00	221.800,00
4198	INVERSOES EM PARTICIPAÇÃO SOCIETÁRIA NA COMPESA - ÁGUA PARA TODOS - AMPLIAÇÃO DA OFERTA, COBERTURA DOS SERVIÇOS DE	-	186.264.282,10	186.264.282,10
4202	INVERSOES EM PARTICIPAÇÃO SOCIETÁRIA NA COMPESA - SANEAMENTO PARA TODOS - AMPLIAÇÃO DA COBERTURA DOS SERVIÇOS E	-	22.340.270,46	22.340.270,46
4642	PROJETO DE SANEAMENTO AMBIENTAL NAS BACIAS HIDROGRÁFICAS DE PERNAMBUCO - PSA -	-	8.367.269,25	8.367.269,25
4643	INVERSOES EM PARTICIPAÇÃO SOCIETÁRIA NA COMPESA - PROJETO DE SANEAMENTO AMBIENTAL NAS BACIAS HIDROGRÁFICAS EM	-	117.752.449,30	117.752.449,30
<b>00.143</b>	<b>SECRETARIA DE POLÍTICAS DE PREVENÇÃO À VIOLÊNCIA ÀS DROGAS - ADMINISTRAÇÃO DIRETA</b>	<b>39.506.018,93</b>	<b>120.827,00</b>	<b>39.626.845,93</b>
2933	GESTÃO DAS ATIVIDADES DA SECRETARIA DE POLÍTICAS DE PREVENÇÃO À VIOLÊNCIA E ÀS DROGAS	8.844.878,53	8.650,00	8.853.528,53
2935	CONSERVAÇÃO DO PATRIMÔNIO PÚBLICO NA SECRETARIA DE POLÍTICAS DE PREVENÇÃO À VIOLÊNCIA E ÀS DROGAS	378.470,31	110.817,00	489.287,31
2944	MANUTENÇÃO DA TECNOLOGIA DE INFORMAÇÃO E COMUNICAÇÃO DA SECRETARIA DE POLÍTICAS DE PREVENÇÃO À VIOLÊNCIA E ÀS DROGAS	199.616,43	1.360,00	200.976,43
2949	CONCESSÃO DE VALE TRANSPORTE DA SECRETARIA DE POLÍTICAS DE PREVENÇÃO À VIOLÊNCIA E ÀS DROGAS	12.070,44	-	12.070,44
2951	IMPLANTAÇÃO DE POLÍTICAS DE PREVENÇÃO ÀS DROGAS	30.000,00	-	30.000,00
2952	EXPANSÃO DE POLÍTICAS DE PREVENÇÃO ÀS DROGAS	429.930,14	-	429.930,14
2971	IMPLANTAÇÃO DE POLÍTICAS DE PREVENÇÃO À VIOLÊNCIA	1.779.450,25	-	1.779.450,25
2972	EXPANSÃO DE POLÍTICAS DE PREVENÇÃO À VIOLÊNCIA	3.255.017,00	-	3.255.017,00
3536	ENCARGOS COM INSS DO PESSOAL CONTRATADO E COMISSIONADO DA SECRETARIA DE POLÍTICAS DE PREVENÇÃO À VIOLÊNCIA E ÀS	1.296.380,13	-	1.296.380,13
4305	OPERACIONALIZAÇÃO DO PROGRAMA ATITUDE	22.936.135,40	-	22.936.135,40
4623	OPERACIONALIZAÇÃO DO PROGRAMA GOVERNO PRESENTE	344.070,30	-	344.070,30
<b>00.144</b>	<b>ASSESSORIA ESPECIAL AO GOVERNADOR - ADMINISTRAÇÃO DIRETA</b>	<b>73.158.739,30</b>	<b>-</b>	<b>73.158.739,30</b>
0006	DIVULGAÇÃO GOVERNAMENTAL EM TODOS OS MEIOS DE COMUNICAÇÃO	67.527.614,27	-	67.527.614,27
2973	ENCARGOS COM INSS DO PESSOAL CONTRATADO E COMISSIONADO DA ASSESSORIA ESPECIAL AO GOVERNADOR	828.621,96	-	828.621,96
2977	MANUTENÇÃO DA TECNOLOGIA DE INFORMAÇÃO E COMUNICAÇÃO DA ASSESSORIA ESPECIAL AO GOVERNADOR	24.859,70	-	24.859,70
2978	GESTÃO DAS ATIVIDADES DA ASSESSORIA ESPECIAL AO GOVERNADOR	4.777.643,37	-	4.777.643,37
<b>00.208</b>	<b>FUNDO ESTADUAL DE SAÚDE - FES-PE - ADMINISTRAÇÃO DIRETA</b>	<b>7.021.693.834,15</b>	<b>112.677.626,24</b>	<b>7.134.371.460,39</b>
0597	CONTRIBUIÇÕES PATRONAIS DA SECRETARIA DE SAÚDE AO FUNAFIN	303.063.607,29	-	303.063.607,29
0599	CONCESSÃO DE VALE TRANSPORTE E AUXÍLIO ALIMENTAÇÃO A SERVIDORES DA SECRETARIA DE SAÚDE	20.178.424,46	-	20.178.424,46
0602	MANUTENÇÃO DO PESSOAL DA SECRETARIA DE SAÚDE E DO PESSOAL DE RESIDÊNCIA MÉDICA E OUTRAS RESIDÊNCIAS	1.221.333.088,71	-	1.221.333.088,71
1478	MANUTENÇÃO DE AÇÕES DE VIGILÂNCIA DAS ARBOVIROSES E ASSISTÊNCIA E MONITORAMENTO DOS CASOS NOTIFICADOS COMO SÍNDROME	2.075.779,56	-	2.075.779,56
1778	ENCARGOS COM INSS DO PESSOAL CONTRATADO E COMISSIONADO DA SECRETARIA DE SAÚDE	23.134.071,40	-	23.134.071,40
2067	ASSISTÊNCIA À SAÚDE NAS UNIDADES PRISIONAIS (UPS)	16.662.086,69	-	16.662.086,69
2089	ATENÇÃO À SAÚDE DA MULHER	9.047.327,70	-	9.047.327,70
2104	VIGILÂNCIA E PREVENÇÃO DAS DOENÇAS IMUNOPREVENÍVEIS	8.295.941,67	12.699,00	8.308.640,67
2139	IMPLEMENTAÇÃO DAS AÇÕES DA CENTRAL ESTADUAL DE TRANSPLANTES	97.949,00	-	97.949,00
2141	FORTALECIMENTO DO LABORATÓRIO CENTRAL DE SAÚDE PÚBLICA DE PERNAMBUCO - LACEN.	45.738.552,12	-	45.738.552,12
2153	MANUTENÇÃO DA OUVIDORIA DO FUNDO ESTADUAL DE SAÚDE - FESPE	68.580,00	103.505,50	172.085,50
2164	VIGILÂNCIA EPIDEMIOLÓGICA E AMBIENTAL PARA O CONTROLE DAS DOENÇAS E AGRAVOS	18.982.579,07	374.599,99	19.357.179,06
2174	VIGILÂNCIA SANITÁRIA DE PRODUTOS E SERVIÇOS DE INTERESSE À SAÚDE	1.617.170,14	-	1.617.170,14
2178	AMPLIAÇÃO DA COBERTURA ESTADUAL DE ASSISTÊNCIA PRÉ-HOSPITALAR MÓVEL/ISAMU	26.795.514,64	124.000,00	26.919.514,64
2393	GARANTIA DA OFERTA DE PROCEDIMENTOS DE MÉDIA E ALTA COMPLEXIDADE AMBULATORIAL E HOSPITALAR -REDE PRÓPRIA SOB GESTÃO	1.090.439.838,48	42.008,00	1.090.481.846,48
2396	GARANTIA DA OFERTA DE PROCEDIMENTOS DE MÉDIA E ALTA COMPLEXIDADE AMBULATORIAL E HOSPITALAR -TRANSFERÊNCIA A	113.134.848,10	100.000,00	113.234.848,10
2400	FORTALECIMENTO DAS POLÍTICAS REGIONAIS DE SAÚDE	4.818.675,32	-	4.818.675,32
2403	DESENVOLVIMENTO DO PROJETO BOA VISÃO	59.494,00	-	59.494,00
2436	IMPLANTAÇÃO E MANUTENÇÃO DO NÚCLEO ESTADUAL DE TEOSSAÚDE DA SES	8.595.286,78	445.518,04	9.040.804,82
2630	FORTALECIMENTO DA SAÚDE DO TRABALHADOR	1.035,24	-	1.035,24
3082	FORMAÇÃO E QUALIFICAÇÃO DE RECURSOS HUMANOS PARA O SUS	4.891.631,26	-	4.891.631,26
3093	FORTALECIMENTO DAS AÇÕES DE PREVENÇÃO E TRATAMENTO DAS IST/ AIDS E HEPATITES VIRAIS	251.480,02	-	251.480,02
3126	AQUISIÇÃO DE MEDICAMENTOS E INSUMOS FARMACÊUTICOS	222.693.903,71	-	222.693.903,71



# DEMONSTRAÇÃO DA DESPESA POR UNIDADE ORÇAMENTÁRIA A NÍVEL DE ATIVIDADE/PROJETO/OPERAÇÕES ESPECIAIS

EXERCÍCIO 2021  
QUADRO 27

ESTADO DE PERNAMBUCO  
SECRETARIA DA FAZENDA  
COORDENAÇÃO DE CONTROLE DO TESOUREO ESTADUAL  
CONTADORIA GERAL DO ESTADO

R\$1,00

CÓDIGO	ESPECIFICAÇÃO	DESPESAS CORRENTES	DESPESAS DE CAPITAL	DESPESA TOTAL
3145	ENCARGOS GERAIS DO FES-PE	42.693.080,88	-	42.693.080,88
3435	IMANUTENÇÃO DO PROGRAMA DE REDUÇÃO DE ACIDENTES COM TRANSPORTES TERRESTRES	219.407,56	-	219.407,56
3438	IMPLEMENTAÇÃO DAS AÇÕES DE REGULAÇÃO EM SAÚDE	5.766.325,56	-	5.766.325,56
3647	AÇÕES E SERVIÇOS PÚBLICOS DE SAÚDE PRESTADOS PELO HEMOPE	114.879.771,63	-	114.879.771,63
3648	AÇÕES E SERVIÇOS PÚBLICOS DE SAÚDE PRESTADOS PELA UIPE	516.313.977,10	-	516.313.977,10
3649	AÇÕES E SERVIÇOS PÚBLICOS DE SAÚDE PRESTADOS PELO DISTRITO ESTADUAL DE FERNANDO DE NORONHA - DEFN	2.948.311,06	3.329.000,00	519.642.977,10
3915	CONTRIBUIÇÕES PATRONAIS DA SECRETARIA DE SAÚDE AO FUNARREV	10.808.674,99	-	10.808.674,99
4217	QUALIFICAÇÃO DA ATENÇÃO PRIMÁRIA	573.349,50	-	573.349,50
4323	QUALIFICAÇÃO DO ATENDIMENTO INTEGRAL ÀS MULHERES, GESTANTES E SEUS FILHOS	474.558,70	-	474.558,70
4405	GESTÃO DAS ATIVIDADES DO FUNDO ESTADUAL DE SAÚDE - FES-PE - SEDE	48.333.531,56	-	48.333.531,56
4419	FORTALECIMENTO DO PLANEJAMENTO ESTRATÉGICO E CAPTAÇÃO DE RECURSOS NO SUS	272.324,10	-	272.324,10
4422	FORTALECIMENTO DO CONTROLE E DA PARTICIPAÇÃO SOCIAL	57.398,69	-	57.398,69
4435	MELHORIA DA ATENÇÃO INTEGRAL À SAÚDE - POLÍTICAS ESTRATÉGICAS	240.201,01	-	240.201,01
4553	CONSTRUÇÃO, AMPLIAÇÃO, REFORMA E EQUIPAGEM DE UNIDADES DE SAÚDE	3.417.442,00	107.179.712,75	110.597.154,75
4605	CONSERVAÇÃO DO PATRIMÔNIO PÚBLICO DA SECRETARIA DE SAÚDE	167.787.735,51	12.000,00	167.799.735,51
4606	MANUTENÇÃO DA TECNOLOGIA DE INFORMAÇÃO E COMUNICAÇÃO DO FUNDO ESTADUAL DE SAÚDE - FESPE	25.942.212,87	770.782,96	26.712.995,83
4610	GARANTIA DA OFERTA DE PROCEDIMENTOS DE MÉDIA E ALTA COMPLEXIDADE AMBULATORIAL E HOSPITALAR - REDE PRÓPRIA SOB GESTÃO	1.465.361,86536	-	1.465.361,86536
4611	GARANTIA DA OFERTA DE PROCEDIMENTOS DE MÉDIA E ALTA COMPLEXIDADE AMBULATORIAL E HOSPITALAR - REDE COMPLEMENTAR	1.473.626,86071	183.800,00	1.473.810,66071
<b>00.216</b>	<b>FUNDO ESTADUAL DE APOIO AO DESENVOLVIMENTO MUNICIPAL - FEM - ADMINISTRAÇÃO DIRETA</b>	-	<b>26.492.893,43</b>	<b>26.492.893,43</b>
4627	APOIO À IMPLEMENTAÇÃO DE PLANOS DE TRABALHO MUNICIPAIS DE INVESTIMENTOS EM ÁREAS ESTRATÉGICAS	-	26.492.893,43	26.492.893,43
<b>00.221</b>	<b>FUNDO ESPECIAL DE REAPARELHAMENTO E MODERNIZAÇÃO DO PODER JUDICIÁRIO DE PE - FERM - PJPE - ADMINISTRAÇÃO DIRETA</b>	<b>190.723.265,21</b>	<b>42.627.498,55</b>	<b>233.350.763,76</b>
1959	IMPLEMENTAÇÃO DE INICIATIVAS DE Celeridade Processual	2.601.142,03	-	2.601.142,03
2619	BENEFÍCIOS PARA MAGISTRADOS E SERVIDORES DO PJPE POR MEIO DO FUNDO ESPECIAL DE REAPARELHAMENTO E MODERNIZAÇÃO DO	47.597.000,00	-	47.597.000,00
2772	EXECUÇÃO DO PLANO DE OBRAS DO PODER JUDICIÁRIO DE PERNAMBUCO - PJPE	3.385.997,33	27.798.770,77	31.184.768,10
2773	MELHORIA DA GESTÃO DE PESSOAS	1.976.478,51	110.938,92	2.087.417,43
4241	MELHORIA DA INFRAESTRUTURA E GOVERNANÇA DA TECNOLOGIA DE INFORMAÇÃO E COMUNICAÇÃO - TIC	18.574.813,35	11.547.599,58	30.122.412,93
4428	APERFEIÇOAMENTO DAS ATIVIDADES DA PRESTAÇÃO JURISDICIONAL	1.392.560,05	-	1.392.560,05
4430	GESTÃO DAS ATIVIDADES DO PODER JUDICIÁRIO DE PERNAMBUCO POR MEIO DO FUNDO ESPECIAL DE REAPARELHAMENTO E MODERNIZAÇÃO	112.980.840,11	3.098.875,28	116.079.715,39
4644	DESENVOLVIMENTO DAS COMPETÊNCIAS DE MAGISTRADOS E SERVIDORES PELA ESCOLA JUDICIAL	2.214.433,83	71.314,00	2.285.747,83
<b>00.222</b>	<b>FUNDO ESTADUAL DO TRABALHO DO ESTADO DE PERNAMBUCO - FETPE - ADMINISTRAÇÃO DIRETA</b>	<b>215.379,78</b>	-	<b>215.379,78</b>
4467	GESTÃO E MANUTENÇÃO DA REDE SISTEMA NACIONAL DE EMPREGOS-SINE NO ESTADO DE PERNAMBUCO	215.379,78	-	215.379,78
<b>00.201</b>	<b>FUNDO ESTADUAL DE DEFESA DOS DIREITOS DA CRIANÇA E DO ADOLESCENTE</b>	<b>1.330.539,94</b>	<b>20.000,00</b>	<b>1.350.539,94</b>
0103	PARTICIPAÇÃO E REALIZAÇÃO DE EVENTOS DE PROMOÇÃO, PROTEÇÃO E DEFESA DOS DIREITOS HUMANOS DA CRIANÇA E DO ADOLESCENTE	180.000,00	-	180.000,00
0105	CAPACITAÇÃO DE CONSELHEIROS E SERVIDORES ESTADUAIS LIGADOS AO PROGRAMA DE APOIO À CRIANÇA E AO ADOLESCENTE	105.000,00	-	105.000,00
0146	APOIO ÀS AÇÕES DE ATENDIMENTO À CRIANÇA E AO ADOLESCENTE	1.045.539,94	20.000,00	1.065.539,94
<b>00.203</b>	<b>FUNDO ESTADUAL DE ASSISTÊNCIA SOCIAL - FEAS</b>	<b>196.840.100,62</b>	<b>397.671,59</b>	<b>197.237.772,21</b>
1161	ESTRUTURAÇÃO DA REDE SUAS NO ESTADO DE PERNAMBUCO	2.761.594,43	-	2.761.594,43
2579	OPERACIONALIZAÇÃO DOS SERVIÇOS DA PROTEÇÃO SOCIAL BÁSICA	6.737.000,00	118.400,00	6.855.400,00
2681	OPERACIONALIZAÇÃO DOS SERVIÇOS DE PROTEÇÃO SOCIAL ESPECIAL	15.792.726,59	36.000,00	15.828.726,59
2591	OPERACIONALIZAÇÃO DO PROGRAMA DE CAPACITAÇÃO DO SISTEMA ÚNICO DE ASSISTÊNCIA SOCIAL	975.021,89	-	975.021,89
2593	CONCESSÃO E COFINANCIAMENTO DE BENEFÍCIOS EVENTUAIS	6.293.484,62	-	6.293.484,62
3210	OPERACIONALIZAÇÃO DO PROGRAMA DE ERRADICAÇÃO DO TRABALHO INFANTIL	1.212.195,25	-	1.212.195,25
3211	OPERACIONALIZAÇÃO DO PROGRAMA PRIMEIRA INFÂNCIA NO SUAS - CRIANÇA FELIZ	832.694,40	-	832.694,40
3212	ESTRUTURAÇÃO DO PROGRAMA DE TRANSFERÊNCIA DE RENDA A FAMÍLIAS	159.003.116,62	-	159.003.116,62
3434	FORTALECIMENTO DAS INSTÂNCIAS DE CONTROLE SOCIAL, ARTICULAÇÃO E DE PACTUAÇÃO	38.641,40	-	38.641,40
4050	OPERACIONALIZAÇÃO DO PROGRAMA VIDA NOVA	1.875.644,14	159.299,59	2.034.943,73
4063	AMPLIAÇÃO DA REDE DE SEGURANÇA ALIMENTAR E NUTRICIONAL - SAN	1.317.981,28	83.972,00	1.401.953,28



# DEMONSTRAÇÃO DA DESPESA POR UNIDADE ORÇAMENTÁRIA A NÍVEL DE ATIVIDADE/PROJETO/OPERAÇÕES ESPECIAIS

EXERCÍCIO 2021

QUADRO 27

ESTADO DE PERNAMBUCO  
SECRETARIA DA FAZENDA  
COORDENAÇÃO DE CONTROLE DO TESOUREO ESTADUAL  
CONTADORIA GERAL DO ESTADO

R\$1,00

CODIGO	ESPECIFICACAO	DESPESAS CORRENTES	DESPESAS DE CAPITAL	DESPESA TOTAL
00.205	FUNDO DE PRODUÇÃO PENITENCIÁRIA - FPP	27.618,00	-	27.618,00
1059	FORTALECIMENTO DAS AÇÕES DE PRODUÇÃO DE BENS E SERVIÇOS NAS UNIDADES PRISIONAIS	27.618,00	-	27.618,00
00.209	FUNDO ESTADUAL DE RECURSOS HÍDRICOS - FEHIDRO	303.415,52	1.007.358,93	1.310.774,45
0560	APOIO À IMPLANTAÇÃO E IMPLEMENTAÇÃO DE PROJETOS NA ÁREA DE RECURSOS HÍDRICOS	-	1.007.358,93	1.007.358,93
1537	OPERACIONALIZAÇÃO DAS AÇÕES DE RECURSOS HÍDRICOS	303.415,52	-	303.415,52
00.210	FUNDO FINANCEIRO DE APOSENTADORIAS E PENSÕES DOS SERVIDORES DO ESTADO DE PERNAMBUCO - FUNAFIN	6.774.534.501,88	-	6.774.534.501,88
0696	BENEFÍCIOS PREVIDENCIÁRIOS FUNAFIN DA ASSEMBLEIA LEGISLATIVA	96.065.634,96	-	96.065.634,96
0697	BENEFÍCIOS PREVIDENCIÁRIOS FUNAFIN DA FUNDAÇÃO DE ATENDIMENTO SÓCIO EDUCATIVO - FUNASE	35.651.767,66	-	35.651.767,66
0700	BENEFÍCIOS PREVIDENCIÁRIOS FUNAFIN DA SECRETARIA DA CASA CIVIL	4.140.027,35	-	4.140.027,35
0701	BENEFÍCIOS PREVIDENCIÁRIOS FUNAFIN DA FUNDAÇÃO DE HEMATOLOGIA E HEMOTERAPIA DE PERNAMBUCO - HEMOPE	9.601.726,99	-	9.601.726,99
0702	BENEFÍCIOS PREVIDENCIÁRIOS FUNAFIN DO TRIBUNAL DE JUSTIÇA	272.593.665,36	-	272.593.665,36
0704	BENEFÍCIOS PREVIDENCIÁRIOS FUNAFIN DA FUNDAÇÃO DO PATRIMÔNIO HISTÓRICO E ARTÍSTICO DE PERNAMBUCO - FUNDARPE	2.414.916,58	-	2.414.916,58
0705	BENEFÍCIOS PREVIDENCIÁRIOS FUNAFIN DO TRIBUNAL DE CONTAS	99.468.014,05	-	99.468.014,05
0706	BENEFÍCIOS PREVIDENCIÁRIOS FUNAFIN DO MINISTÉRIO PÚBLICO	122.358.241,18	-	122.358.241,18
0707	BENEFÍCIOS PREVIDENCIÁRIOS FUNAFIN DO INSTITUTO DE RECURSOS HUMANOS DE PERNAMBUCO - IRH-PE	93.592.169,78	-	93.592.169,78
0708	BENEFÍCIOS PREVIDENCIÁRIOS FUNAFIN DA UNIVERSIDADE DE PERNAMBUCO - UPE	102.635.597,81	-	102.635.597,81
0710	BENEFÍCIOS PREVIDENCIÁRIOS FUNAFIN DO INSTITUTO DE PESOS E MEDIDAS DO ESTADO DE PERNAMBUCO - IPEM-PE	2.153.304,51	-	2.153.304,51
0736	BENEFÍCIOS PREVIDENCIÁRIOS FUNAFIN DO DEPARTAMENTO ESTADUAL DE TRÂNSITO - DETRAN-PE	24.535.700,48	-	24.535.700,48
0745	BENEFÍCIOS PREVIDENCIÁRIOS FUNAFIN DO GABINETE DO GOVERNADOR	628.073,49	-	628.073,49
0746	BENEFÍCIOS PREVIDENCIÁRIOS FUNAFIN DO DEPARTAMENTO DE ESTRADAS DE RODAGEM DO ESTADO DE PERNAMBUCO - JUCEPE	76.067.288,87	-	76.067.288,87
0748	BENEFÍCIOS PREVIDENCIÁRIOS FUNAFIN DA JUNTA COMERCIAL DO ESTADO DE PERNAMBUCO - JUCEPE	3.931.284,37	-	3.931.284,37
0749	BENEFÍCIOS PREVIDENCIÁRIOS FUNAFIN DA SECRETARIA DE SAÚDE	438.694.523,36	-	438.694.523,36
0750	BENEFÍCIOS PREVIDENCIÁRIOS FUNAFIN DA PROCURADORIA GERAL DO ESTADO	59.021.824,55	-	59.021.824,55
0751	BENEFÍCIOS PREVIDENCIÁRIOS FUNAFIN DA SECRETARIA DA FAZENDA	681.576.196,37	-	681.576.196,37
0753	BENEFÍCIOS PREVIDENCIÁRIOS FUNAFIN DA SECRETARIA DE DEFESA SOCIAL	2.670.348.220,71	-	2.670.348.220,71
0754	BENEFÍCIOS PREVIDENCIÁRIOS FUNAFIN DE SECRETARIA DE DESENVOLVIMENTO AGRÁRIO	26.521.122,10	-	26.521.122,10
0756	BENEFÍCIOS PREVIDENCIÁRIOS FUNAFIN DA SECRETARIA DE ADMINISTRAÇÃO	17.173.730,84	-	17.173.730,84
0757	BENEFÍCIOS PREVIDENCIÁRIOS FUNAFIN DA SECRETARIA DE PLANEJAMENTO E GESTÃO	10.254.883,26	-	10.254.883,26
0759	BENEFÍCIOS PREVIDENCIÁRIOS FUNAFIN DA SECRETARIA DE EDUCAÇÃO ESPORTES	1.798.914.064,98	-	1.798.914.064,98
0760	BENEFÍCIOS PREVIDENCIÁRIOS FUNAFIN DA SECRETARIA DE DESENVOLVIMENTO ECONÔMICO	3.609.480,37	-	3.609.480,37
0761	BENEFÍCIOS PREVIDENCIÁRIOS FUNAFIN DA SECRETARIA DE CIÊNCIA, TECNOLOGIA E INOVAÇÃO	18.700,00	-	18.700,00
1397	BENEFÍCIOS PREVIDENCIÁRIOS FUNAFIN DA AGÊNCIA DE REGULAÇÃO DOS SERVIÇOS PÚBLICOS DELEGADOS DO ESTADO DE PERNAMBUCO -	432.904,84	-	432.904,84
1400	BENEFÍCIOS PREVIDENCIÁRIOS FUNAFIN DA FUNDAÇÃO DE APOSENTADORIAS E PENSÕES DOS SERVIDORES DO ESTADO DE PERNAMBUCO -	2.040.306,26	-	2.040.306,26
1996	BENEFÍCIOS PREVIDENCIÁRIOS FUNAFIN DA SECRETARIA DE DESENVOLVIMENTO SOCIAL, CRIANÇA E JUVENTUDE	25.695.256,15	-	25.695.256,15
1997	BENEFÍCIOS PREVIDENCIÁRIOS FUNAFIN DA SECRETARIA DE INFRAESTRUTURA E RECURSOS HÍDRICOS	2.571.274,75	-	2.571.274,75
2509	BENEFÍCIOS PREVIDENCIÁRIOS FUNAFIN DA AGÊNCIA DE DEFESA E FISCALIZAÇÃO AGROPECUÁRIA DO ESTADO DE PERNAMBUCO - ADAGR0	13.911.330,09	-	13.911.330,09
2924	BENEFÍCIOS PREVIDENCIÁRIOS FUNAFIN DA SECRETARIA DA CONTROLADORIA GERAL DO ESTADO	105.739,01	-	105.739,01
3386	BENEFÍCIOS PREVIDENCIÁRIOS FUNAFIN DA DEFENSORIA PÚBLICA DO ESTADO	72.781.251,38	-	72.781.251,38
3583	COMPENSAÇÃO PREVIDENCIÁRIA ENTRE O REGIME GERAL DE PREVIDÊNCIA SOCIAL E O REGIME PRÓPRIO DE PREVIDÊNCIA SOCIAL DO	3.200.000,00	-	3.200.000,00
3688	BENEFÍCIOS PREVIDENCIÁRIOS FUNAFIN DA AGÊNCIA ESTADUAL DE MEIO AMBIENTE - CPRH	235.547,19	-	235.547,19
3864	BENEFÍCIOS PREVIDENCIÁRIOS FUNAFIN DA CASA MILITAR	1.171.555,91	-	1.171.555,91
4647	BENEFÍCIOS PREVIDENCIÁRIOS FUNAFIN DA SECRETARIA DE IMPRENSA	419.176,32	-	419.176,32
00.215	FUNDO ESTADUAL DE HABITAÇÃO DE INTERESSE SOCIAL - FEHIS	18.002,78	1.393.255,83	1.411.258,61
2322	FOMENTO E APOIO ÀS AÇÕES DE MELHORIA DA HABITABILIDADE NO ESTADO	18.002,78	-	18.002,78
3924	OPERACIONALIZAÇÃO DAS AÇÕES DE MELHORIA DA HABITABILIDADE NO ESTADO	-	1.393.255,83	1.393.255,83
00.217	FUNDO ESTADUAL DOS DIREITOS DO IDOSO DE PERNAMBUCO - FEDIDE	85.000,00	-	85.000,00
4137	EXPANSÃO DA REDE DE ATENÇÃO E APOIO A PESSOAS IDOSAS	85.000,00	-	85.000,00



# DEMONSTRAÇÃO DA DESPESA POR UNIDADE ORÇAMENTÁRIA A NÍVEL DE ATIVIDADE/PROJETO/OPERAÇÕES ESPECIAIS

ESTADO DE PERNAMBUCO

SECRETARIA DA FAZENDA

COORDENAÇÃO DE CONTROLE DO TESOUREIADO ESTADUAL

CONTADORIA GERAL DO ESTADO

EXERCÍCIO 2021

QUADRO 27

R\$1,00

CÓDIGO	ESPECIFICAÇÃO	DESPESAS CORRENTES	DESPESAS DE CAPITAL	DESPESA TOTAL
<b>00.218</b>	<b>FUNDO PARA FOMENTO A PROGRAMAS ESPECIAIS DE PERNAMBUCO - FUPES-PE</b>	<b>949.336,97</b>	-	<b>949.336,97</b>
4629	CONCESSÃO DE CRÉDITO AOS EMPREENDEDORES E EQUALIZAÇÃO DA TAXA DE JUROS PRATICADAS PELA AGEFEPE	949.336,97	-	949.336,97
<b>00.301</b>	<b>ESCOLA DE CONTAS PÚBLICAS PROFESSOR BARRETO GUILMARÊS</b>	<b>2.486.630,51</b>	<b>17.537,01</b>	<b>2.504.167,52</b>
0594	CAPACITAÇÃO DE GESTORES, SERVIDORES PÚBLICOS E CIDADÃOS	2.486.630,51	17.537,01	2.504.167,52
<b>00.302</b>	<b>AGÊNCIA DE REGULAÇÃO DOS SERVIÇOS PÚBLICOS DELEGADOS DO ESTADO DE PERNAMBUCO - ARPE</b>	<b>10.354.729,91</b>	<b>85.395,96</b>	<b>10.440.125,87</b>
1001	CONTRIBUIÇÃO PATRONAL DA ARPE AO FUNAFIN	1.109.262,62	-	1.109.262,62
2143	MANUTENÇÃO DA TECNOLOGIA DE INFORMAÇÃO E COMUNICAÇÃO DA AGÊNCIA DE REGULAÇÃO DOS SERVIÇOS PÚBLICOS DELEGADOS DO	52.939,81	-	52.939,81
3120	ENCARGOS GERAIS DA ARPE	147.148,22	-	147.148,22
3892	CONTRIBUIÇÕES PATRONAIS DA ARPE AO FUNAPREV	5.475,76	-	5.475,76
4035	CONSERVAÇÃO DO PATRIMÔNIO PÚBLICO DA AGÊNCIA DE REGULAÇÃO DOS SERVIÇOS PÚBLICOS DELEGADOS DO ESTADO DE PERNAMBUCO	7.574,50	-	7.574,50
4106	CONTROLE DE QUALIDADE, TARIFFAS E PREÇOS DOS SERVIÇOS REGULADOS E DESCENTRALIZAÇÃO DAS ATIVIDADES DA ARPE	349.210,14	-	349.210,14
4348	GESTÃO DAS ATIVIDADES DA AGÊNCIA DE REGULAÇÃO DOS SERVIÇOS PÚBLICOS DELEGADOS DO ESTADO DE PERNAMBUCO - ARPE	8.683.118,86	999,98	8.684.118,84
<b>00.303</b>	<b>INSTITUTO DE RECURSOS HUMANOS DE PERNAMBUCO - IRH-PE</b>	<b>803.970.328,51</b>	<b>14.902.426,47</b>	<b>818.872.754,98</b>
0292	AMPLIAÇÃO, REFORMA E REEQUIPAGEM DAS UNIDADES DE SAÚDE DO SASSEPE	-	734.702,79	734.702,79
0299	PRESTAÇÃO DE SERVIÇOS DE ATENDIMENTO À SAÚDE DOS BENEFICIÁRIOS DO SASSEPE	646.448.171,68	-	646.448.171,68
0318	CONCESSÃO DE VALE TRANSPORTE E AUXÍLIO ALIMENTAÇÃO A SERVIDORES DO IRH-PE	1.774.729,64	-	1.774.729,64
0319	CONTRIBUIÇÕES PATRONAIS DO IRH-PE AO FUNAFIN	10.967.722,38	-	10.967.722,38
0321	CONTRIBUIÇÃO COMPLEMENTAR DO IRH-PE AO FUNAFIN	74.234.809,98	-	74.234.809,98
3018	ENCARGOS GERAIS DO IRH-PE	153.275,00	14.167.723,68	14.320.998,68
3585	MANUTENÇÃO DA TECNOLOGIA DE INFORMAÇÃO E COMUNICAÇÃO DO SASSEPE	741.839,87	-	741.839,87
4095	CONCESSÃO DE BENEFÍCIOS PREVIDENCIÁRIOS AOS SERVIDORES DOS MUNICÍPIOS	44.071.388,07	-	44.071.388,07
4409	GESTÃO DAS ATIVIDADES DO INSTITUTO DE RECURSOS HUMANOS DE PERNAMBUCO - IRH-PE	24.516.821,47	-	24.516.821,47
4542	CONSERVAÇÃO DO PATRIMÔNIO PÚBLICO DO IRH-PE	1.061.570,42	-	1.061.570,42
<b>00.304</b>	<b>AGÊNCIA ESTADUAL DE TECNOLOGIA DA INFORMAÇÃO - ATI</b>	<b>89.721.844,71</b>	<b>881.309,00</b>	<b>90.603.153,71</b>
1182	CONCESSÃO DE VALE TRANSPORTE E AUXÍLIO ALIMENTAÇÃO A SERVIDORES DA ATI	1.248.766,52	-	1.248.766,52
1215	CONTRIBUIÇÕES PATRONAIS DA ATI AO FUNAFIN	3.654.856,40	-	3.654.856,40
2425	GESTÃO E GOVERNANÇA DE TECNOLOGIA DA INFORMAÇÃO - TI NO GOVERNO	253.540,00	-	253.540,00
3365	GOVERNANÇA E DISSEMINAÇÃO DO USO DE DADOS PARA INFORMAÇÕES CORPORATIVAS	133.380,00	-	133.380,00
3904	CONTRIBUIÇÕES PATRONAIS DA ATI AO FUNAPREV	9.745,07	-	9.745,07
4038	ADMINISTRAÇÃO DE PESSOAL A DISPOSIÇÃO DE OUTROS ÓRGÃOS	23.305.838,29	-	23.305.838,29
4093	AMPLIAÇÃO DO ATENDIMENTO ELETRÔNICO AO CIDADÃO	579.635,83	-	579.635,83
4164	DISSEMINAÇÃO DE INFRAESTRUTURA CORPORATIVA E SERVIÇOS COMPARTILHADOS DE TECNOLOGIA DA INFORMAÇÃO - TI PARA O GOVERNO	27.778.279,76	772.200,00	28.550.479,76
4351	GESTÃO DAS ATIVIDADES DA AGÊNCIA ESTADUAL DE TECNOLOGIA DA INFORMAÇÃO - ATI	32.545.383,47	-	32.545.383,47
4544	CONSERVAÇÃO DO PATRIMÔNIO PÚBLICO DA ATI	165.077,71	109.109,00	274.186,71
4668	MANUTENÇÃO DA TECNOLOGIA DE INFORMAÇÃO E COMUNICAÇÃO DA AGÊNCIA ESTADUAL DE TECNOLOGIA DA INFORMAÇÃO	47.341,66	-	47.341,66
<b>00.305</b>	<b>INSTITUTO DE PESOS E MEDIDAS DO ESTADO DE PERNAMBUCO - IPEM-PE</b>	<b>11.522.999,13</b>	-	<b>11.522.999,13</b>
0453	FISCALIZAÇÃO METROLÓGICA NO ESTADO	158.569,27	-	158.569,27
1546	CONTRIBUIÇÕES PATRONAIS DO IPEM-PE AO FUNAFIN	1.290.207,11	-	1.290.207,11
2661	MANUTENÇÃO DA TECNOLOGIA DE INFORMAÇÃO E COMUNICAÇÃO DO INSTITUTO DE PESOS E MEDIDAS DE PERNAMBUCO - IPEM-PE	44.706,27	-	44.706,27
4408	GESTÃO DAS ATIVIDADES DO INSTITUTO DE PESOS E MEDIDAS DE PERNAMBUCO - IPEM-PE	10.029.516,48	-	10.029.516,48
<b>00.306</b>	<b>DEPARTAMENTO DE ESTRADAS DE RODAGEM DO ESTADO DE PERNAMBUCO - DER-PE</b>	<b>208.374.214,26</b>	<b>317.351.365,14</b>	<b>525.725.579,40</b>
1026	CONTRIBUIÇÃO COMPLEMENTAR DO DER-PE AO FUNAFIN	67.882.886,92	-	67.882.886,92
1027	CONTRIBUIÇÕES PATRONAIS DO DER-PE AO FUNAFIN	5.062.081,69	-	5.062.081,69
1028	OPERAÇÃO, CONTROLE E SEGURANÇA DO TRÁFEGO RODOVIÁRIO DO ESTADO	7.441.590,78	126.127,10	7.567.717,88
1035	CONCESSÃO DE VALE TRANSPORTE E AUXÍLIO ALIMENTAÇÃO A SERVIDORES DO DER-PE	2.130.187,16	-	2.130.187,16
1045	RESTAURAÇÃO E MELHORAMENTO DA MALHA VIÁRIA DO ESTADO	-	219.993.017,64	219.993.017,64
1428	IMPLANTAÇÃO DA INFRAESTRUTURA AEROVIARIA DO ESTADO DE PERNAMBUCO	1.472.962,94	1.192.333,02	2.665.295,96



# DEMONSTRAÇÃO DA DESPESA POR UNIDADE ORÇAMENTÁRIA A NÍVEL DE ATIVIDADE/PROJETO/OPERAÇÕES ESPECIAIS

EXERCÍCIO 2021

QUADRO 27

R\$1,00

ESTADO DE PERNAMBUCO  
SECRETARIA DA FAZENDA  
COORDENAÇÃO DE CONTROLE DO TESOUREO ESTADUAL  
CONTADORIA GERAL DO ESTADO

CODIGO	ESPECIFICAÇÃO	DESPESAS CORRENTES	DESPESAS DE CAPITAL	DESPESA TOTAL
2057	MANUTENÇÃO DA TECNOLOGIA DE INFORMAÇÃO E COMUNICAÇÃO DO DEPARTAMENTO DE ESTRADAS DE RODAGEM DO ESTADO DE	3.530.620,53	1.770,00	3.532.390,53
3168	ENCARGOS GERAIS DO DEPARTAMENTO DE ESTRADAS DE RODAGEM DO ESTADO DE PERNAMBUCO - DERPE	706.239,98	-	706.239,98
3491	CONSERVAÇÃO DO PATRIMÔNIO PÚBLICO DO DEPARTAMENTO DE ESTRADAS DE RODAGEM DO ESTADO DE PERNAMBUCO - DER - PE	2.383.052,65	-	2.383.052,65
4096	CONSERVAÇÃO DA MALHA VIÁRIA DO ESTADO	80.957.693,15	-	80.957.693,15
4134	EXPANSÃO DA COBERTURA DA MALHA VIÁRIA DO ESTADO	-	106.466,19	106.466,19
4186	IMPLANTAÇÃO E RESTAURAÇÃO DE ESTRADAS VICINAIS NO INTERIOR DO ESTADO	-	94.515.805,82	94.515.805,82
4356	GESTÃO DAS ATIVIDADES DO DEPARTAMENTO DE ESTRADAS DE RODAGEM DO ESTADO DE PERNAMBUCO - DERPE	1.382.395,27	33.450,10	1.382.395,27
36.806.898,46			36.840.348,56	36.840.348,56
<b>00.307</b>	<b>JUNTA COMERCIAL DO ESTADO DE PERNAMBUCO - JUCEPE</b>	<b>18.938.662,86</b>	<b>33.289,30</b>	<b>18.971.952,16</b>
1171	CONCESSÃO DE VALE TRANSPORTE E AUXÍLIO-ALIMENTAÇÃO AOS SERVIDORES DA JUNTA COMERCIAL DO ESTADO DE PERNAMBUCO -	478.520,19	-	478.520,19
1173	CONTRIBUIÇÕES PATRONAIS DA JUNTA COMERCIAL DO ESTADO DE PERNAMBUCO - JUCEPE AO FUNAFIN	1.277.111,73	-	1.277.111,73
1174	CONTRIBUIÇÃO COMPLEMENTAR DA JUNTA COMERCIAL DO ESTADO DE PERNAMBUCO - JUCEPE AO FUNAFIN	2.125.764,89	-	2.125.764,89
1175	PRESTAÇÃO DE SERVIÇOS DE REGISTRO EMPRESARIAL	1.003.387,42	-	1.003.387,42
2287	MANUTENÇÃO DA TECNOLOGIA DE INFORMAÇÃO E COMUNICAÇÃO DA JUNTA COMERCIAL DO ESTADO DE PERNAMBUCO - JUCEPE	2.061.274,80	-	2.061.274,80
2990	ENCARGOS GERAIS DA JUNTA COMERCIAL DO ESTADO DE PERNAMBUCO - JUCEPE	238.196,43	-	238.196,43
3872	CONTRIBUIÇÕES PATRONAIS DA JUNTA COMERCIAL DO ESTADO DE PERNAMBUCO - JUCEPE AO FUNAPREV	1.653,11	-	1.653,11
4366	GESTÃO DAS ATIVIDADES DA JUNTA COMERCIAL DO ESTADO DE PERNAMBUCO - JUCEPE	11.752.754,29	33.289,30	11.786.043,59
<b>00.308</b>	<b>AGÊNCIA ESTADUAL DE PLANEJAMENTO E PESQUISAS DE PERNAMBUCO - CONDEPE/FIDEM</b>	<b>3.821.826,03</b>	<b>13.680,00</b>	<b>3.835.506,03</b>
1394	PRODUÇÃO E SISTEMATIZAÇÃO DE ESTUDOS E PESQUISAS	320.000,00	-	320.000,00
2122	MANUTENÇÃO DA TECNOLOGIA DE INFORMAÇÃO E COMUNICAÇÃO DA AGÊNCIA ESTADUAL DE PLANEJAMENTO E PESQUISAS DE	28.633,41	-	28.633,41
4010	CONSERVAÇÃO DO PATRIMÔNIO PÚBLICO NA AGÊNCIA ESTADUAL DE PLANEJAMENTO E PESQUISAS DE PERNAMBUCO - CONDEPE/FIDEM	124.580,40	-	124.580,40
4350	GESTÃO DAS ATIVIDADES DA AGÊNCIA ESTADUAL DE PLANEJAMENTO E PESQUISAS DE PERNAMBUCO - CONDEPE/FIDEM	3.348.612,22	13.680,00	3.362.292,22
<b>00.309</b>	<b>DISTRITO ESTADUAL DE FERNANDO DE NORONHA</b>	<b>67.041.791,26</b>	<b>2.053.269,59</b>	<b>69.095.060,85</b>
0215	DESENVOLVIMENTO DA ATENÇÃO BÁSICA À SAÚDE NO DISTRITO ESTADUAL DE FERNANDO DE NORONHA	250.829,66	-	250.829,66
0216	DESENVOLVIMENTO DA ASSISTÊNCIA HOSPITALAR E AMBULATORIAL NO DISTRITO ESTADUAL DE FERNANDO DE NORONHA	4.118.879,21	3.400,00	4.122.279,21
0219	PROMOÇÃO DO ENSINO FUNDAMENTAL NO DISTRITO ESTADUAL DE FERNANDO DE NORONHA	125.240,00	-	125.240,00
0220	PROMOÇÃO DO ENSINO MÉDIO NO DISTRITO ESTADUAL DE FERNANDO DE NORONHA	198.179,93	-	198.179,93
0222	PROMOÇÃO DO ENSINO PRÉ-ESCOLAR NO DISTRITO ESTADUAL DE FERNANDO DE NORONHA	118.074,00	-	118.074,00
0227	PRESERVAÇÃO DO PATRIMÔNIO HISTÓRICO E CULTURAL DO DISTRITO ESTADUAL DE FERNANDO DE NORONHA	-	103.108,15	103.108,15
0228	OPERACIONALIZAÇÃO DOS SERVIÇOS URBANOS NO DISTRITO ESTADUAL DE FERNANDO DE NORONHA	16.764.515,64	1.313.678,56	18.078.194,20
0233	CONCESSÃO DE VALE TRANSPORTE E AUXÍLIO ALIMENTAÇÃO A SERVIDORES DO DISTRITO ESTADUAL DE FERNANDO DE NORONHA	91.188,17	-	91.188,17
2114	MANUTENÇÃO DA TECNOLOGIA DE INFORMAÇÃO E COMUNICAÇÃO DO DISTRITO ESTADUAL DE FERNANDO DE NORONHA	1.295.750,09	-	1.295.750,09
3279	ENCARGOS GERAIS DO DISTRITO ESTADUAL DE FERNANDO DE NORONHA	234.448,63	-	234.448,63
4157	FOMENTO E APOIO AOS CONSELHOS NO ÂMBITO DO DISTRITO ESTADUAL DE FERNANDO DE NORONHA	359.025,15	-	359.025,15
4309	PROMOÇÃO DE AÇÕES DE ASSISTÊNCIA SOCIAL DO DISTRITO ESTADUAL DE FERNANDO DE NORONHA	177.253,90	-	177.253,90
4404	GESTÃO DAS ATIVIDADES DO DISTRITO ESTADUAL DE FERNANDO DE NORONHA	43.153.257,99	64.417,88	43.217.675,87
4520	CONSERVAÇÃO DO PATRIMÔNIO PÚBLICO NO DISTRITO ESTADUAL DE FERNANDO DE NORONHA	155.148,89	140.131,70	295.280,59
4526	CONSTRUÇÃO, REFORMA E AMPLIAÇÃO DE UNIDADES FÍSICAS: NO ÂMBITO DO DISTRITO ESTADUAL DE FERNANDO DE NORONHA	-	120.000,00	120.000,00
4530	MANUTENÇÃO DE ESPAÇOS PÚBLICOS NO DISTRITO ESTADUAL DE FERNANDO DE NORONHA	-	308.533,30	308.533,30
<b>00.310</b>	<b>AGÊNCIA ESTADUAL DE MEIO AMBIENTE - CPRH</b>	<b>45.639.984,79</b>	<b>5.427.655,40</b>	<b>51.067.640,19</b>
0518	ENSAIOS LABORATORIAIS PARA ATENDIMENTO A TERCEIROS E PARA O MONITORAMENTO DOS RECURSOS NATURAIS E DE FONTES	16.977,30	3.750.583,14	3.767.560,44
0525	CONTRIBUIÇÕES PATRONAIS DA AGÊNCIA CPRH AO FUNAFIN	3.140.354,32	-	3.140.354,32
0798	GESTÃO DA FAUNA NO ESTADO DE PERNAMBUCO	1.276.369,65	-	1.276.369,65
0982	CONCESSÃO DE VALE TRANSPORTE E AUXÍLIO ALIMENTAÇÃO AOS SERVIDORES DA AGÊNCIA ESTADUAL DE MEIO AMBIENTE - CPRH	840.033,60	-	840.033,60
2443	MANUTENÇÃO DA TECNOLOGIA DE INFORMAÇÃO E COMUNICAÇÃO DA CPRH	998.495,74	1.320.476,24	2.318.971,98
3304	ENCARGOS GERAIS DA CPRH	234.326,89	-	234.326,89
4165	PROTEÇÃO AMBIENTAL E GESTÃO DAS UNIDADES DE CONSERVAÇÃO ESTADUAL	352.048,22	-	352.048,22
4349	GESTÃO DAS ATIVIDADES DA CPRH	35.648.745,99	4.547,80	35.653.293,79
4549	CONSERVAÇÃO DO PATRIMÔNIO PÚBLICO NA AGÊNCIA ESTADUAL DE MEIO AMBIENTE - CPRH	3.484.681,30	-	3.484.681,30



# DEMONSTRAÇÃO DA DESPESA POR UNIDADE ORÇAMENTÁRIA A NÍVEL DE ATIVIDADE/PROJETO/OPERAÇÕES ESPECIAIS

ESTADO DE PERNAMBUCO

SECRETARIA DA FAZENDA

COORDENAÇÃO DE CONTROLE DO TESOUREO ESTADUAL


CONTADORIA GERAL DO ESTADO

EXERCÍCIO 2021

QUADRO 27

R\$1,00

CÓDIGO	ESPECIFICAÇÃO	DESPESAS CORRENTES	DESPESAS DE CAPITAL	DESPESA TOTAL
<b>00.311</b>	<b>DEPARTAMENTO ESTADUAL DE TRÂNSITO - DETRAN-PE</b>	<b>377.674.911,43</b>	<b>97.516,43</b>	<b>377.772.427,86</b>
0566	DESCENTRALIZAÇÃO DOS SERVIÇOS DE TRÂNSITO DO INTERIOR	38.227.955,47	-	38.227.955,47
0568	HABILITAÇÃO DE CONDUTORES	102.717.092,18	-	102.717.092,18
0569	SERVIÇOS DE EDUCAÇÃO DE TRÂNSITO	1.777.980,04	-	1.777.980,04
0570	MODERNIZAÇÃO DA FISCALIZAÇÃO DE TRÂNSITO	374.765,81	-	374.765,81
0571	ENCARGOS COM ASSISTÊNCIA MÉDICA-ODONTOLÓGICA DO DETRAN-PE	17.915.666,60	-	17.915.666,60
0575	CONTRIBUIÇÕES PATRONAIS DO DETRAN-PE AO FUNAFIN	17.604.879,91	-	17.604.879,91
0577	CONCESSÃO DE VALE TRANSPORTE E AUXÍLIO ALIMENTAÇÃO A SERVIDORES DO DETRAN-PE	4.377.178,62	-	4.377.178,62
2447	SERVIÇOS DE UNIDADE DE ATENDIMENTO	3.270.995,18	-	3.270.995,18
2469	SERVIÇOS DE FISCALIZAÇÃO, REGISTRO E SEGURANÇA DE VEÍCULOS	39.018.512,24	76.437,10	39.094.949,34
3040	IMPLANTAÇÃO DE SINALIZAÇÃO VERTICAL, HORIZONTAL E SEMAFÓRICA EM MUNICÍPIO CONVENIADO	52.772,93	-	52.772,93
3043	SERVIÇOS DE ENGENHARIA DE TRÁFEGO	1.624.130,66	-	1.624.130,66
3096	ENCARGOS GERAIS DO DEPARTAMENTO ESTADUAL DE TRÂNSITO - DETRAN - PE	6.569.800,00	-	6.569.800,00
3852	CONTRIBUIÇÕES PATRONAIS DO DETRAN-PE AO FUNAPREV	4.533,11	-	4.533,11
4028	CONSERVAÇÃO DO PATRIMÔNIO PÚBLICO DO DEPARTAMENTO ESTADUAL DE TRÂNSITO - DETRAN-PE	-	9.757,33	9.757,33
4067	AMPLIAÇÃO DO PROGRAMA DE HABILITAÇÃO POPULAR	11.405,12	-	11.405,12
4286	MANUTENÇÃO DA TECNOLOGIA DE INFORMAÇÃO E COMUNICAÇÃO DO DEPARTAMENTO ESTADUAL DE TRÂNSITO - DETRAN-PE	22.483.465,70	-	22.483.465,70
4403	GESTÃO DAS ATIVIDADES DO DEPARTAMENTO ESTADUAL DE TRÂNSITO - DETRAN-PE	121.643.777,86	11.322,00	121.655.099,86
<b>00.312</b>	<b>INSTITUTO DE TERRAS E REFORMA AGRÁRIA DO ESTADO DE PERNAMBUCO - ITERPE</b>	<b>4.226.208,98</b>	<b>31.061,82</b>	<b>4.257.270,80</b>
3593	ESTRUTURAÇÃO DA MALHA FUNDIÁRIA DO ESTADO	3.125.711,35	-	3.125.711,35
3595	OFERTA DE CRÉDITO PARA AGRICULTORES FAMILIARES NOS ASSENTAMENTOS RURAIS	63.975,15	-	63.975,15
3605	MANUTENÇÃO DA TECNOLOGIA DE INFORMAÇÃO E COMUNICAÇÃO DO ITERPE	102.856,35	-	102.856,35
4410	GESTÃO DAS ATIVIDADES DO ITERPE	895.205,23	31.061,82	926.267,05
4502	CONSERVAÇÃO DO PATRIMÔNIO PÚBLICO NO ITERPE	38.460,90	-	38.460,90
<b>00.313</b>	<b>AGÊNCIA PERNAMBUCANA DE ÁGUAS E CLIMA - APAC</b>	<b>12.166.474,80</b>	<b>675.871,30</b>	<b>12.842.346,10</b>
3615	CONTRIBUIÇÕES PATRONAIS DA APAC AO FUNAFIN	1.088.385,67	-	1.088.385,67
3617	CONCESSÃO DE VALE TRANSPORTE E AUXÍLIO ALIMENTAÇÃO A SERVIDORES DA APAC	207.468,80	-	207.468,80
3894	IMPLEMENTAÇÃO DE AÇÕES INTEGRADAS DE GESTÃO E OPERAÇÃO DO PISF/PE	59.843,76	-	59.843,76
4011	CONSERVAÇÃO DO PATRIMÔNIO PÚBLICO NA AGÊNCIA PERNAMBUCANA DE ÁGUAS E CLIMA - APAC	634.419,57	247.316,00	881.735,57
4116	DESENVOLVIMENTO DE AÇÕES INTEGRADAS DE GESTÃO DOS RECURSOS HÍDRICOS E CLIMA	9.037.655,25	428.555,30	9.466.210,55
4352	GESTÃO DAS ATIVIDADES DA AGÊNCIA PERNAMBUCANA DE ÁGUAS E CLIMA - APAC	1.027.360,00	-	1.027.360,00
4440	DESENVOLVIMENTO DE AÇÕES INTEGRADAS DE PREVISÃO DE EVENTOS CRÍTICOS E PREVENÇÃO DE CATÁSTROFES NATURAIS	111.341,75	-	111.341,75
4495	MANUTENÇÃO DA TECNOLOGIA DE INFORMAÇÃO E COMUNICAÇÃO DA AGÊNCIA PERNAMBUCANA DE ÁGUAS E CLIMA - APAC	41.800.408,02	-	41.800.408,02
<b>00.314</b>	<b>AGÊNCIA DE DEFESA E FISCALIZAÇÃO AGROPECUÁRIA DO ESTADO DE PERNAMBUCO - ADAGRO</b>	<b>1.859.967,14</b>	<b>17.697,37</b>	<b>1.877.664,51</b>
4041	AMPLIAÇÃO DA ASSISTÊNCIA À PECUÁRIA	1.859.967,14	-	1.859.967,14
4197	INSPEÇÃO, FISCALIZAÇÃO E DEFESA SANITÁRIA VEGETAL	566.207,93	-	566.207,93
4458	GESTÃO DAS ATIVIDADES DA AGÊNCIA DE DEFESA AGROPECUÁRIA DO ESTADO DE PERNAMBUCO - ADAGRO	24.885.882,95	-	24.885.882,95
5703	CONCESSÃO DE VALE TRANSPORTE E AUXÍLIO ALIMENTAÇÃO A SERVIDORES DA AGÊNCIA DE DEFESA E FISCALIZAÇÃO AGROPECUÁRIA DO ESTADO DE PERNAMBUCO - ADAGRO	656.469,70	-	656.469,70
5704	CONTRIBUIÇÕES PATRONAIS DA AGÊNCIA DE DEFESA E FISCALIZAÇÃO AGROPECUÁRIA DO ESTADO DE PERNAMBUCO - ADAGRO AO FUNAFIN	3.878.417,01	-	3.878.417,01
5705	CONTRIBUIÇÃO COMPLEMENTAR DA AGÊNCIA DE DEFESA E FISCALIZAÇÃO AGROPECUÁRIA DO ESTADO DE PERNAMBUCO - ADAGRO AO	9.264.721,66	-	9.264.721,66
5708	MANUTENÇÃO DA TECNOLOGIA DE INFORMAÇÃO E COMUNICAÇÃO DA AGÊNCIA DE DEFESA AGROPECUÁRIA DO ESTADO DE PERNAMBUCO -	688.741,63	-	688.741,63
<b>00.401</b>	<b>FUNDAÇÃO DE APOSENTADORIAS E PENSÕES DOS SERVIDORES DO ESTADO DE PERNAMBUCO - FUNAPE</b>	<b>15.701.871,04</b>	<b>17.697,37</b>	<b>15.719.568,41</b>
0689	CONTRIBUIÇÕES PATRONAIS DA FUNAPE AO FUNAFIN	1.403.007,59	-	1.403.007,59
0694	CONCESSÃO DE VALE TRANSPORTE E AUXÍLIO ALIMENTAÇÃO A SERVIDORES DA FUNAPE	361.838,00	-	361.838,00
0695	GESTÃO DAS AÇÕES DO SISTEMA PREVIDENCIÁRIO	586.875,19	-	586.875,19
2052	MANUTENÇÃO DA TECNOLOGIA DE INFORMAÇÃO E COMUNICAÇÃO DA FUNAPE	917.384,35	17.697,37	935.081,72
3052	ENCARGOS GERAIS DA FUNAPE	94.524,59	-	94.524,59



# DEMONSTRAÇÃO DA DESPESA POR UNIDADE ORÇAMENTÁRIA A NÍVEL DE ATIVIDADE/PROJETO/OPERAÇÕES ESPECIAIS

EXERCÍCIO 2021

QUADRO 27

ESTADO DE PERNAMBUCO  
SECRETARIA DA FAZENDA  
COORDENAÇÃO DE CONTROLE DO TESOUREO ESTADUAL  
CONTADORIA GERAL DO ESTADO

R\$1,00

CÓDIGO	ESPECIFICAÇÃO	DESPESAS CORRENTES	DESPESAS DE CAPITAL	DESPESA TOTAL
3360	CONSERVAÇÃO DO PATRIMÔNIO PÚBLICO DA FUNAPE	302.179,92	-	302.179,92
3900	CONTRIBUIÇÕES PATRONAIS DA FUNAPE AO FUNAPEV	172.978,66	-	172.978,66
4360	GESTÃO DAS ATIVIDADES DA FUNDAÇÃO DE APOSENTADORIAS E PENSÕES DOS SERVIDORES DO ESTADO DE PERNAMBUCO - FUNAPE	11.863.082,74	-	11.863.082,74
<b>00.400</b>	<b>FUNDAÇÃO DE ATENDIMENTO SOCIOEDUCATIVO - FUNASE</b>	<b>140.677.208,77</b>	<b>302.559,32</b>	<b>140.979.768,09</b>
0470	CONTRIBUIÇÃO COMPLEMENTAR DA FUNASE AO FUNAFIN	25.761.178,01	-	25.761.178,01
0484	CONCESSÃO DE VALE TRANSPORTE E AUXÍLIO ALIMENTAÇÃO A SERVIDORES DA FUNASE	3.758.036,15	-	3.758.036,15
0492	CONTRIBUIÇÕES PATRONAIS DA FUNASE AO FUNAFIN	6.499.199,61	-	6.499.199,61
2183	ATENÇÃO ESPECIAL À SAÚDE DO ADOLESCENTE EM CONFLITO COM A LEI	3.462.044,57	-	3.462.044,57
2543	MANUTENÇÃO DA TECNOLOGIA DE INFORMAÇÃO E COMUNICAÇÃO DA FUNDAÇÃO DE ATENDIMENTO SOCIOEDUCATIVO - FUNASE	261.715,97	-	261.715,97
2991	ENCARGOS GERAIS DA FUNDAÇÃO DE ATENDIMENTO SOCIOEDUCATIVO - FUNASE	607.331,42	-	607.331,42
4081	ATENDIMENTO AO ADOLESCENTE EM CONFLITO COM A LEI E ÀS SUAS FAMÍLIAS	79.700.880,79	-	79.700.880,79
4334	REFORMA, CONSTRUÇÃO E EQUIPAGEM DAS UNIDADES DE ATENDIMENTO DA FUNASE	20.626.822,25	-	20.626.822,25
4361	GESTÃO DAS ATIVIDADES DA FUNDAÇÃO DE ATENDIMENTO SOCIOEDUCATIVO - FUNASE	70.033.646,39	<b>510.546,68</b>	<b>70.544.193,07</b>
<b>00.403</b>	<b>FUNDAÇÃO DO PATRIMÔNIO HISTÓRICO E ARTÍSTICO DE PERNAMBUCO - FUNDARPE</b>	<b>1.553.246,39</b>	-	<b>1.553.246,39</b>
0812	CONTRIBUIÇÃO COMPLEMENTAR DA FUNDARPE AO FUNAFIN	579.780,54	-	579.780,54
0813	CONTRIBUIÇÕES PATRONAIS DA FUNDARPE AO FUNAFIN	153.076,00	-	153.076,00
0819	CONCESSÃO DE VALE TRANSPORTE E AUXÍLIO ALIMENTAÇÃO A SERVIDORES DA FUNDAÇÃO DO PATRIMÔNIO HISTÓRICO E ARTÍSTICO DE	47.850,20	-	47.850,20
3199	ENCARGOS GERAIS DA FUNDARPE	6.558.972,14	-	6.558.972,14
3362	CONSERVAÇÃO DO PATRIMÔNIO PÚBLICO DA FUNDARPE	534.193,00	-	534.193,00
4117	DEFUSÃO E FRUIÇÃO DA CULTURA	26.686.835,62	-	26.686.835,62
4150	FOMENTO À PRODUÇÃO CULTURAL POR MEIO DO SISTEMA DE INCENTIVO À CULTURA	50.000,00	-	50.000,00
4310	PROMOÇÃO DE AÇÕES PARA O FORTALECIMENTO DA ECONOMIA DA CULTURA EM PERNAMBUCO	354.574,27	-	354.574,27
4326	VALORIZAÇÃO, PROTEÇÃO E PRESERVAÇÃO DO PATRIMÔNIO CULTURAL MATERIAL DO ESTADO	22.316.230,94	-	22.316.230,94
4363	GESTÃO DAS ATIVIDADES DA FUNDAÇÃO DO PATRIMÔNIO HISTÓRICO E ARTÍSTICO DE PERNAMBUCO - FUNDARPE	9.418,88	-	9.418,88
4413	VALORIZAÇÃO DA CULTURA LOCAL E DESCENTRALIZAÇÃO DAS AÇÕES CULTURAIS	110.000,00	-	110.000,00
4415	VALORIZAÇÃO E REGISTRO DO PATRIMÔNIO CULTURAL IMATERIAL DO ESTADO	1.807.170,81	-	1.807.170,81
4487	MANUTENÇÃO DA TECNOLOGIA DE INFORMAÇÃO E COMUNICAÇÃO DA FUNDARPE	14.627,80	-	14.627,80
<b>00.404</b>	<b>FUNDAÇÃO DE HEMATOLOGIA E HEMOTERAPIA DE PERNAMBUCO - HEMOPE</b>	<b>330.784,00</b>	<b>1.055.467,84</b>	<b>1.386.251,84</b>
0653	CONCESSÃO DE VALE TRANSPORTE E AUXÍLIO ALIMENTAÇÃO A SERVIDORES DA FUNDAÇÃO HEMOPE	1.442.088,40	-	1.442.088,40
0788	CONTRIBUIÇÕES PATRONAIS DA FUNDAÇÃO HEMOPE AO FUNAFIN	6.275.918,52	-	6.275.918,52
2100	REALIZAÇÃO DE PROCEDIMENTOS HEMOTERÁPICOS	49.103.740,08	-	49.103.740,08
2117	ATENDIMENTO A PACIENTES HEMATOLÓGICOS	33.982.741,05	-	33.982.741,05
2155	AMPLIAÇÃO, REFORME E EQUIPAGEM DAS UNIDADES HEMOTERÁPICAS E HEMATOLÓGICAS DO ESTADO	46.661,35	-	46.661,35
2283	MANUTENÇÃO DA TECNOLOGIA DE INFORMAÇÃO E COMUNICAÇÃO DA FUNDAÇÃO HEMOPE	220.227,41	-	220.227,41
2989	ENCARGOS GERAIS DA FUNDAÇÃO HEMOPE	392.538,50	-	392.538,50
3359	CONSERVAÇÃO DO PATRIMÔNIO PÚBLICO DA FUNDAÇÃO HEMOPE	4.865.487,83	-	4.865.487,83
4331	REALIZAÇÃO DE PROCEDIMENTOS HEMOTERÁPICOS À POPULAÇÃO DO INTERIOR DO ESTADO	7.379.813,03	-	7.379.813,03
4362	GESTÃO DAS ATIVIDADES DA FUNDAÇÃO DE HEMATOLOGIA E HEMOTERAPIA DE PERNAMBUCO - HEMOPE	18.777.385,84	-	18.777.385,84
<b>00.405</b>	<b>FUNDAÇÃO DE AMPARO À CIÊNCIA E TECNOLOGIA - FACEPE</b>	<b>7.021.503,00</b>	<b>69.385.793,98</b>	<b>76.407.296,98</b>
0191	APOIO AO DESENVOLVIMENTO DE ESTUDOS E PESQUISAS EM C&T SEM RESTRIÇÃO TEMÁTICA	-	26.611,27	26.611,27
0192	CONTRIBUIÇÕES PATRONAIS DA FUNDAÇÃO DE AMPARO À CIÊNCIA E TECNOLOGIA - FACEPE AO FUNAFIN	301.053,41	-	301.053,41
0197	CONCESSÃO DE VALE TRANSPORTE E AUXÍLIO ALIMENTAÇÃO A SERVIDORES DA FACEPE	46.600,00	-	46.600,00
2047	ATENDIMENTO À DEMANDA DAS EMPRESAS POR ESTUDOS E PESQUISAS GERADORES DE INOVAÇÃO	1.165.262,17	-	1.165.262,17
2049	APOIO AO DESENVOLVIMENTO DE CAPITAL HUMANO DE ALTO NÍVEL	-	1.415.363,00	1.415.363,00
2060	MANUTENÇÃO DA TECNOLOGIA DE INFORMAÇÃO E COMUNICAÇÃO DA FACEPE	27.848,69	-	27.848,69
3095	ENCARGOS GERAIS DA FACEPE	23.525,03	-	23.525,03
4013	CONSERVAÇÃO DO PATRIMÔNIO PÚBLICO NA FUNDAÇÃO DE AMPARO À CIÊNCIA E TECNOLOGIA - FACEPE	122.612,00	-	122.612,00
4149	APOIO AO DESENVOLVIMENTO DE ESTUDOS E PESQUISAS EM C&T EM TEMAS PRIORITÁRIOS PARA PE	1.334.009,00	-	1.334.009,00
			307.442,05	307.442,05
			16.946.406,59	16.946.406,59
			1.415.363,00	1.415.363,00
			38.545.230,00	38.545.230,00
			27.848,69	27.848,69
			23.525,03	23.525,03
			430.054,05	430.054,05
			18.280.415,59	18.280.415,59






# DEMONSTRAÇÃO DA DESPESA POR UNIDADE ORÇAMENTÁRIA A NÍVEL DE ATIVIDADE/PROJETO/OPERAÇÕES ESPECIAIS

EXERCÍCIO 2021  
QUADRO 27

ESTADO DE PERNAMBUCO  
SECRETARIA DA FAZENDA  
COORDENAÇÃO DE CONTROLE DO TESOUREO ESTADUAL  
CONTADORIA GERAL DO ESTADO

R\$1,00

CÓDIGO	ESPECIFICAÇÃO	DESPESAS CORRENTES	DESPESAS DE CAPITAL	DESPESA TOTAL
4359	GESTÃO DAS ATIVIDADES DA FUNDAÇÃO DE AMPARO À CIÊNCIA E TECNOLOGIA - FACEPE	4.000.592,70	-	4.000.592,70
<b>00.406</b>	<b>UNIVERSIDADE DE PERNAMBUCO - UPE</b>	<b>689.813.219,87</b>	<b>36.670.275,21</b>	<b>726.483.495,08</b>
0072	CONSERVAÇÃO E ADAPTAÇÃO DE UNIDADES DE SAÚDE	11.419.303,55	-	11.419.303,55
0073	CONSTRUÇÃO E AMPLIAÇÃO DE UNIDADES DE ENSINO	-	4.901.409,85	4.901.409,85
0074	CONSTRUÇÃO E AMPLIAÇÃO DE UNIDADES DE SAÚDE	-	181.426,75	181.426,75
0075	PROMOÇÃO E EXPANSÃO DO ENSINO DE GRADUAÇÃO	153.805.640,81	7.279.248,02	161.084.888,83
0076	ATENDIMENTO AMBULATORIAL E HOSPITALAR	399.663.648,81	15.098.895,20	414.762.544,01
0078	CONSERVAÇÃO E ADAPTAÇÃO DE UNIDADES DE ENSINO	5.318.537,75	-	5.318.537,75
0094	PROMOÇÃO DE PESQUISA	1.145.662,96	29.540,00	1.175.202,96
0095	PROMOÇÃO E EXPANSÃO DO ENSINO DE PÓS-GRADUAÇÃO	2.571.042,23	90.286,04	2.661.328,27
0785	PROMOÇÃO DE EXTENSÃO UNIVERSITÁRIA	544.393,18	-	544.393,18
1583	CONTRIBUIÇÕES PATRONAIS DAS UNIDADES DE SAÚDE DA UNIVERSIDADE DE PERNAMBUCO AO FUNAFIN	44.663.356,98	-	44.663.356,98
1585	CONTRIBUIÇÕES PATRONAIS DAS UNIDADES DE ENSINO DA UNIVERSIDADE DE PERNAMBUCO AO FUNAFIN	36.176.659,24	-	36.176.659,24
2205	MANUTENÇÃO DA TECNOLOGIA DE INFORMAÇÃO E COMUNICAÇÃO DA UNIVERSIDADE DE PERNAMBUCO	544.498,04	-	544.498,04
2519	GESTÃO DAS ATIVIDADES DA RETORIA DA UNIVERSIDADE DE PERNAMBUCO	16.038.673,26	2.070.513,85	18.109.187,11
3208	ENCARGOS GERAIS DA UNIVERSIDADE DE PERNAMBUCO	4.242.929,40	1.682.110,94	5.925.040,34
3869	CONTRIBUIÇÕES PATRONAIS DAS UNIDADES DE SAÚDE DA UNIVERSIDADE DE PERNAMBUCO AO FUNAPREV	616.575,20	-	616.575,20
3870	CONTRIBUIÇÕES PATRONAIS DAS UNIDADES DE ENSINO DA UNIVERSIDADE DE PERNAMBUCO AO FUNAPREV	670.189,15	-	670.189,15
4314	PROMOÇÃO E EXPANSÃO DA EDUCAÇÃO À DISTÂNCIA	966.109,84	2.771.648,64	3.737.758,48
4399	GESTÃO DAS ATIVIDADES DAS UNIDADES DE ENSINO DA UNIVERSIDADE DE PERNAMBUCO	11.425.999,47	2.565.198,92	13.991.198,39
<b>00.501</b>	<b>INSTITUTO AGRÔNOMICO DE PERNAMBUCO - IPA</b>	<b>97.408.784,69</b>	<b>9.195.703,15</b>	<b>106.604.487,84</b>
0125	CONCESSÃO DE VALE TRANSPORTE E AUXÍLIO ALIMENTAÇÃO A SERVIDORES DO IPA	3.262.618,76	3.262.618,76	6.525.237,52
2440	PRODUÇÃO DE BENS E SERVIÇOS AGRICOLAS	2.630.749,52	-	2.630.749,52
2457	MANUTENÇÃO DA TECNOLOGIA DE INFORMAÇÃO E COMUNICAÇÃO DO INSTITUTO AGRÔNOMICO DE PERNAMBUCO - IPA	1.855.629,19	-	1.855.629,19
2502	APOIO À REESTRUTURAÇÃO DA PECUÁRIA DE LEITE EM PERNAMBUCO	-	174.839,80	174.839,80
2503	APOIO À PRODUÇÃO DE PEQUENOS ANIMAIS	-	59.136,00	59.136,00
2505	APOIO À PRODUÇÃO DO DESENVOLVIMENTO DE FRUTAS E HORTALIÇAS	-	25.479,92	25.479,92
2506	APOIO À INCLUSÃO PRODUTIVA E CIDADANIA	-	55.000,00	55.000,00
3258	FORTALECIMENTO DA AGRICULTURA FAMILIAR	367.000,00	-	367.000,00
4031	CONSERVAÇÃO DO PATRIMÔNIO PÚBLICO NO INSTITUTO AGRÔNOMICO DE PERNAMBUCO - IPA	6.411.391,94	1.867.295,00	8.278.686,94
4074	AMPLIAÇÃO DO ACESSO À ÁGUA PARA FAMÍLIAS DO MEIO RURAL	7.638.646,02	41.636,60	7.680.282,62
4407	GESTÃO DAS ATIVIDADES DO INSTITUTO AGRÔNOMICO DE PERNAMBUCO - IPA	2.072.580,85	6.872.606,07	8.945.186,92
<b>00.504</b>	<b>EMPRESA PERNAMBUCANA DE TRANSPORTE COLETIVO INTERMUNICIPAL - EPTI</b>	<b>73.170.168,41</b>	<b>99.709,76</b>	<b>73.269.878,17</b>
3824	CONCESSÃO DE VALE TRANSPORTE E AUXÍLIO ALIMENTAÇÃO A SERVIDORES DA EMPRESA PERNAMBUCANA DE TRANSPORTE COLETIVO	82.901,74	-	82.901,74
4104	CONSTRUÇÃO, REFORMA E AMPLIAÇÃO DOS TERMINAIS RODOVÁRIOS INTERMUNICIPAIS	-	470.106,83	470.106,83
4358	GESTÃO DAS ATIVIDADES DA EMPRESA PERNAMBUCANA DE TRANSPORTE COLETIVO INTERMUNICIPAL - EPTI	2.682.254,66	2.692.112,06	5.374.366,72
4492	MANUTENÇÃO DA TECNOLOGIA DE INFORMAÇÃO E COMUNICAÇÃO DA EMPRESA PERNAMBUCANA DE TRANSPORTE COLETIVO	21.021,43	-	21.021,43
<b>00.505</b>	<b>CONSORCIO DE TRANSPORTES DA REGIÃO METROPOLITANA DO RECIFE - CTM</b>	<b>371.088.566,34</b>	<b>171.666,83</b>	<b>371.260.233,17</b>
1313	AMPLIAÇÃO E MELHORIA DO SISTEMA DE BILHETAGEM ELETRÔNICA PARA OS USUÁRIOS DO STPP/RMR	11.541.758,94	-	11.541.758,94
2993	ENCARGOS GERAIS DO CONSORCIO DE TRANSPORTES DA REGIÃO METROPOLITANA DO RECIFE-CTM	1.843.843,97	-	1.843.843,97
3877	MANUTENÇÃO E OPERACIONALIZAÇÃO DAS ESTAÇÕES DE BRT	11.554.292,43	-	11.554.292,43
4678	MANUTENÇÃO DA CENTRAL DE ATENDIMENTO AOS CLIENTES DO STPP/RMR	1.264.608,45	-	1.264.608,45
4682	IMPLANTAÇÃO DE BRT NOS CORREDORES NORTE - SUL E LESTE - OESTE DO STPP / RMR	35.286.841,13	-	35.286.841,13
4685	SUBSÍDIO ÀS EMPRESAS OPERADORAS DO STPP / RMR	955.522,09	-	955.522,09
4688	MANUTENÇÃO DA TECNOLOGIA DE INFORMAÇÃO E COMUNICAÇÃO DO CONSORCIO DE TRANSPORTES DA REGIÃO METROPOLITANA DO RECIFE - CTM	147.633.415,59	-	147.633.415,59
4691	GESTÃO DAS ATIVIDADES DO CONSORCIO DE TRANSPORTES DA REGIÃO METROPOLITANA DO RECIFE - CTM	521.642,08	-	521.642,08
4698	CONCESSÃO DE VALE TRANSPORTE E AUXÍLIO ALIMENTAÇÃO A SERVIDORES DO CTM	155.994.408,87	100.885,68	156.095.294,55
		3.540.107,60	-	3.540.107,60



# DEMONSTRAÇÃO DA DESPESA POR UNIDADE ORÇAMENTÁRIA A NÍVEL DE ATIVIDADE/PROJETO/OPERAÇÕES ESPECIAIS

ESTADO DE PERNAMBUCO  
 SECRETARIA DA FAZENDA  
 COORDENAÇÃO DE CONTROLE DO TESOUREO ESTADUAL  
 CONTADORIA GERAL DO ESTADO

EXERCÍCIO 2021  
 QUADRO 27

R\$1,00

CÓDIGO	ESPECIFICAÇÃO	DESPESAS CORRENTES	DESPESAS DE CAPITAL	DESPESA TOTAL
4701	CONSERVAÇÃO DO PATRIMÔNIO PÚBLICO DO CONSÓRCIO DE TRANSPORTES DA REGIÃO METROPOLITANA DO RECIFE - CTM	952.125,19	70.281,15	1.022.906,34
<b>00.506</b>	<b>EMPRESA PERNAMBUCO DE COMUNICAÇÃO S.A. - EPC</b>	<b>4.976.992,55</b>	<b>46.341,11</b>	<b>5.023.333,66</b>
3363	CONSERVAÇÃO DO PATRIMÔNIO PÚBLICO NA EMPRESA PERNAMBUCO DE COMUNICAÇÃO S/A	112.945,08	-	112.945,08
4655	OPERAÇÃO E MANUTENÇÃO DO SISTEMA DE TELEVISÃO DO ESTADO	791.719,97	-	791.719,97
4656	REESTRUTURAÇÃO DA TV PERNAMBUCO	10.157,00	46.341,11	56.498,11
4657	GESTÃO DAS ATIVIDADES DA EMPRESA PERNAMBUCO DE COMUNICAÇÃO S/A	3.926.660,74	-	3.926.660,74
4658	MANUTENÇÃO DA TECNOLOGIA DE INFORMAÇÃO E COMUNICAÇÃO DA EMPRESA PERNAMBUCO DE COMUNICAÇÃO S/A	135.509,76	-	135.509,76
<b>00.601</b>	<b>PERNAMBUCO PARTICIPAÇÕES E INVESTIMENTOS S/A - PERPART</b>	<b>94.626.975,23</b>	<b>4.491.649,19</b>	<b>99.118.624,42</b>
0346	ENCARGOS DA DÍVIDA INTERNA ORIUNDOS DE ENTIDADES INCORPORADAS	3.035.268,48	7.522.198,17	10.557.466,65
0349	GESTÃO DE PESSOAL DE ENTIDADES INCORPORADAS	59.600.000,14	-	59.600.000,14
0350	GESTÃO DAS OBRIGAÇÕES DE ENTIDADES INCORPORADAS	519.439,96	-	519.439,96
0366	ENCARGOS COM TRIBUTOS DEVIDOS PELA PERPART	1.138.358,96	-	1.138.358,96
0452	CONCESSÃO DE VALE TRANSPORTE E AUXÍLIO ALIMENTAÇÃO A SERVIDORES DA PERPART	4.539.687,89	-	4.539.687,89
1270	GESTÃO DAS OPERAÇÕES REMANESCENTES DA COHAB	753.968,62	-	753.968,62
2115	MANUTENÇÃO DA TECNOLOGIA DE INFORMAÇÃO E COMUNICAÇÃO DA PERPART	621.730,94	-	621.730,94
4015	CONSERVAÇÃO DO PATRIMÔNIO PÚBLICO DA PERNAMBUCO PARTICIPAÇÕES E INVESTIMENTOS S/A - PERPART	640.899,00	1.047,00	641.946,00
4367	GESTÃO DAS ATIVIDADES DA PERNAMBUCO PARTICIPAÇÕES E INVESTIMENTOS S/A - PERPART	23.777.621,24	3.672,50	23.781.293,74
<b>00.603</b>	<b>EMPRESA DE TURISMO DE PERNAMBUCO GOVERNADOR EDUARDO CAMPOS - EMPETUR</b>	<b>62.971.717,34</b>	<b>73.440,95</b>	<b>63.045.158,29</b>
0407	CONCESSÃO DE VALE TRANSPORTE E AUXÍLIO ALIMENTAÇÃO A SERVIDORES DA EMPETUR	2.204.444,73	-	2.204.444,73
1520	APOIO A GESTÃO DOS SETORES DE TURISMO E LAZER DO ESTADO	14.677.223,36	73.440,95	14.750.664,31
2516	ESTRUTURAÇÃO DA ATIVIDADE TURÍSTICA NO ESTADO	458.632,56	-	458.632,56
2603	MANUTENÇÃO DA TECNOLOGIA DE INFORMAÇÃO E COMUNICAÇÃO DA EMPETUR	140.913,50	-	140.913,50
3506	CONSERVAÇÃO DO PATRIMÔNIO PÚBLICO NA EMPRESA DE TURISMO DE PERNAMBUCO GOVERNADOR EDUARDO CAMPOS S/A - EMPETUR	4.534.147,62	-	4.534.147,62
4009	ADEQUAÇÃO DA INFRAESTRUTURA PARA O TURISMO	45.500,00	-	45.500,00
4146	FOMENTO À ATIVIDADE TURÍSTICA NO ESTADO	3.937.711,24	-	3.937.711,24
4312	PROMOÇÃO DE PERNAMBUCO COMO DESTINO TURÍSTICO	8.144.088,70	-	8.144.088,70
4357	GESTÃO DAS ATIVIDADES DA EMPRESA DE TURISMO DE PERNAMBUCO S/A - EMPETUR	28.829.055,63	-	28.829.055,63
<b>00.609</b>	<b>COMPANHIA ESTADUAL DE HABITAÇÃO E OBRAS - CEHAB</b>	<b>15.473.732,38</b>	<b>65.188.714,90</b>	<b>80.662.447,28</b>
2224	MANUTENÇÃO DA TECNOLOGIA DE INFORMAÇÃO E COMUNICAÇÃO DA COMPANHIA ESTADUAL DE HABITAÇÃO E OBRAS - CEHAB	50.292,51	-	50.292,51
2904	FORMULAÇÃO E PROMOÇÃO DA POLÍTICA DE REGULARIZAÇÃO FUNDIÁRIA	107.400,00	-	107.400,00
2928	CONSERVAÇÃO DO PATRIMÔNIO PÚBLICO NA COMPANHIA ESTADUAL DE HABITAÇÃO E OBRAS - CEHAB	758.951,91	-	758.951,91
4058	AMPLIAÇÃO DA OFERTA DE HABITAÇÃO DE INTERESSE SOCIAL	-	4.865.728,60	4.865.728,60
4300	EXECUÇÃO DE OBRAS DE INFRAESTRUTURA E DE URBANIZAÇÃO	-	60.217.017,80	60.217.017,80
4354	GESTÃO DAS ATIVIDADES DA COMPANHIA ESTADUAL DE HABITAÇÃO E OBRAS - CEHAB	14.557.087,96	105.968,50	14.663.056,46
<b>TOTAL</b>		<b>39.588.450.455,48</b>	<b>3.077.473.974,35</b>	<b>42.665.924.429,83</b>

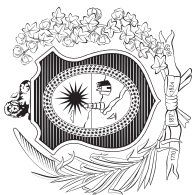


# DEMONSTRAÇÃO CONSOLIDADA DA DESPESA POR PROJETO SEGUNDO AS FONTES DE RECURSO

EXERCÍCIO 2021  
QUADRO 28  
R\$1,00

ESTADO DE PERNAMBUCO  
SECRETARIA DA FAZENDA  
COORDENAÇÃO DE CONTROLE DO TESOUREO ESTADUAL  
CONTADORIA GERAL DO ESTADO

CÓDIGO	ESPECIFICAÇÃO	TESOURO	OUTRAS	TOTAL
0073	CONSTRUÇÃO E AMPLIAÇÃO DE UNIDADES DE ENSINO	4.901.409,85	-	4.901.409,85
0074	CONSTRUÇÃO E AMPLIAÇÃO DE UNIDADES DE SAÚDE -	-	181.426,75	181.426,75
0227	PRESERVAÇÃO DO PATRIMÔNIO HISTÓRICO E CULTURAL DO DISTRITO ESTADUAL DE FERNANDO DE NORONHA	-	103.108,15	103.108,15
0292	AMPLIAÇÃO, REFORMA E REEQUIPAGEM DAS UNIDADES DE SAÚDE DO SASSEPE	73.829,80	660.872,99	734.702,79
0338	MELHORIA DAS INSTALAÇÕES FÍSICAS E REEQUIPAMENTO DO COMPLEXO HOSPITALAR DO CBMPE E DA PMPE	1.209.081,71	-	1.209.081,71
0560	APOIO À IMPLANTAÇÃO E IMPLEMENTAÇÃO DE PROJETOS NA ÁREA DE RECURSOS HÍDRICOS	1.007.358,93	-	1.007.358,93
0570	MODERNIZAÇÃO DA FISCALIZAÇÃO DE TRÂNSITO	-	374.765,81	374.765,81
0676	REESTRUTURAÇÃO DO ARQUIVO E PRESERVAÇÃO DO PATRIMÔNIO HISTÓRICO DA ASSEMBLEIA LEGISLATIVA DO ESTADO DE PERNAMBUCO - ALEPE	353.027,47	-	353.027,47
0703	EXECUÇÃO DE AÇÕES DE INFRAESTRUTURA AERoviÁRIA	6.772.525,21	-	6.772.525,21
1007	REAPARELHAMENTO E MODERNIZAÇÃO DAS UNIDADES PRISIONAIS, GERENCIAIS OPERACIONAIS, TÉCNICAS E DE INTELIGÊNCIA DO SISTEMA PENITENCIÁRIO	1.910.237,94	-	1.910.237,94
1045	RESTAURAÇÃO E MELHORAMENTO DA MALHA VIÁRIA DO ESTADO	121.222.712,31	98.770.305,33	219.993.017,64
1132	CONSTRUÇÃO, MELHORIA E APARELHAMENTO DOS ÓRGÃOS DO MINISTÉRIO PÚBLICO DE PERNAMBUCO - MPPE	2.131.074,44	-	2.131.074,44
1428	EXECUÇÃO DE OBRAS DE INFRAESTRUTURA AERoviÁRIA DO ESTADO DE PERNAMBUCO	920.263,52	1.745.032,44	2.665.295,96
1896	EXECUÇÃO DE OBRAS DE INFRAESTRUTURA DE TRANSPORTES EM MUNICÍPIOS	2.331.712,82	-	2.331.712,82
1919	MODERNIZAÇÃO OPERACIONAL E TECNOLÓGICA DA DEFENSORIA PÚBLICA DO ESTADO	1.702.432,02	-	1.702.432,02
2155	AMPLIAÇÃO, REFORME E EQUIPAGEM DAS UNIDADES HEMOTERÁPICAS E HEMATOLOGICAS DO ESTADO	-	631.885,49	631.885,49
2196	AMPLIAÇÃO DA INFRAESTRUTURA PARA O LAZER E INCENTIVO AO TURISMO	858.834,53	-	858.834,53
2278	MELHORIA E EXPANSÃO DA EDUCAÇÃO INTEGRAL E SEMIINTEGRAL	59.904.569,58	-	59.904.569,58
2295	AMPLIAÇÃO E MELHORIA DAS INSTALAÇÕES FÍSICAS E EQUIPAGEM DO CONSERVATÓRIO PERNAMBUCANO DE MÚSICA - CPM	34.345,54	-	34.345,54
2322	FOMENTO E APOIO ÀS AÇÕES DE MELHORIA DA HABITABILIDADE NO ESTADO	-	18.002,78	18.002,78
2329	EXPANSÃO E MELHORIA DA EDUCAÇÃO DO CAMPO E QUILÔMBOLA	5.694.936,00	-	5.694.936,00
2531	APOIO À IMPLANTAÇÃO DE PROJETOS INTEGRADOS DE INTERVENÇÃO URBANÍSTICA E SOCIAL	1.895.973,18	-	1.895.973,18
2703	APOIO ÀS AÇÕES DE PROTEÇÃO, CONSERVAÇÃO E EDUCAÇÃO AMBIENTAL NAS COMUNIDADES TRADICIONAIS	44.465,39	-	44.465,39
2710	FOMENTO AOS ARRANJOS PRODUTIVOS LOCAIS E AO ENCADEAMENTO PRODUTIVO	136.500,00	-	136.500,00
2743	ESTRUTURAÇÃO DE CANAL PRÓPRIO DE TV E EMISSORA DE RÁDIO NA ASSEMBLEIA LEGISLATIVA - ALEPE	2.242.181,63	-	2.242.181,63
2904	FORMULAÇÃO E PROMOÇÃO DA POLÍTICA DE REGULARIZAÇÃO FUNDIÁRIA	107.400,00	-	107.400,00
2909	PROMOÇÃO E IMPLANTAÇÃO DE PROJETOS ESTRATÉGICOS NA ÁREA DE SEGURANÇA PÚBLICA	16.000,00	-	16.000,00
2912	PROMOÇÃO E IMPLANTAÇÃO DE PROJETOS ESTRATÉGICOS NA ÁREA DE INFRAESTRUTURA	470.237,11	-	470.237,11
2951	IMPLANTAÇÃO DE POLÍTICAS DE PREVENÇÃO ÀS DROGAS	30.000,00	-	30.000,00
2971	IMPLANTAÇÃO DE POLÍTICAS DE PREVENÇÃO À VIOLÊNCIA	1.779.450,25	-	1.779.450,25
3040	IMPLANTAÇÃO DE SINALIZAÇÃO VERTICAL, HORIZONTAL E SEMAFÓRICA EM MUNICÍPIO CONVENIADO	-	52.772,93	52.772,93
3178	AMPLIAÇÃO DA CAPACIDADE DE ACUMULAÇÃO HÍDRICA	3.387.101,03	-	3.387.101,03
3186	IMPLANTAÇÃO DE EMPREENDIMENTOS ESTRUTURADORES	31.010.598,36	-	31.010.598,36
3286	DESENVOLVIMENTO DE AÇÕES DE INFRAESTRUTURA HÍDRICA NA ÁREA DE ATUAÇÃO DA SECRETARIA EXECUTIVA DE RECURSOS HÍDRICOS	221.800,00	-	221.800,00
3314	EXPANSÃO E MELHORIA DA REDE ESCOLAR	161.579.191,61	-	161.579.191,61
3441	IMPLANTAÇÃO DOS PROGRAMAS DE MODERNIZAÇÃO DA SEFAZ	23.999.613,03	-	23.999.613,03
3721	DESENVOLVIMENTO DE TECNOLOGIAS ALTERNATIVAS DE CONVIVÊNCIA COM OS BIOMAS	105.000,00	-	105.000,00
3723	FORTALECIMENTO E DIVERSIFICAÇÃO DO POTENCIAL PRODUTIVO DO EMPREENDIMENTO	2.460.998,86	-	2.460.998,86
3725	AÇÃO DE SANEAMENTO RURAL	2.653.538,16	-	2.653.538,16
3727	RESPOSTA E RESTABELECIMENTO DA NORMALIDADE DO CENÁRIO DE DESASTRES	248.888,80	-	248.888,80
3778	REQUALIFICAÇÃO DO PARQUE ESTADUAL DE DOIS IRMÃOS	-	2.109.274,81	2.109.274,81
3907	PROMOÇÃO E IMPLANTAÇÃO DE PROJETOS ESTRATÉGICOS NA ÁREA DE SAÚDE	13.272.862,68	-	13.272.862,68
4005	ADEQUAÇÃO DA COBERTURA ESPACIAL DAS UNIDADES DO CORPO DE BOMBEIROS	170.990,55	-	170.990,55
4009	ADEQUAÇÃO DA INFRAESTRUTURA PARA O TURISMO	45.500,00	-	45.500,00
4012	ADEQUAÇÃO DAS INSTALAÇÕES FÍSICAS DA ASSEMBLEIA LEGISLATIVA DO ESTADO DE PERNAMBUCO - ALEPE	1.943.446,89	-	1.943.446,89
4043	CHAPÉU DE PALHA EVENTUAL EMERGENCIAL - REDUÇÃO DA VULNERABILIDADE SOCIAL E ECONÔMICA DAS FAMÍLIAS DEVIDO À PANDEMIA	1.804.949,86	-	1.804.949,86
4055	AMPLIAÇÃO DA INFRAESTRUTURA HÍDRICA NO MEIO RURAL	25.673.307,24	-	25.673.307,24
4056	AMPLIAÇÃO DA INFRAESTRUTURA PARA A PRÁTICA ESPORTIVA	1.187.890,19	-	1.187.890,19
4058	AMPLIAÇÃO DA OFERTA DE HABITAÇÃO DE INTERESSE SOCIAL	4.835.619,51	30.109,09	4.865.728,60
4061	AMPLIAÇÃO DA OFERTA DE VAGAS NO SISTEMA PRISIONAL	24.452.493,50	-	24.452.493,50
4063	AMPLIAÇÃO DA REDE DE SEGURANÇA ALIMENTAR E NUTRICIONAL - SAN	1.401.953,28	-	1.401.953,28
4074	AMPLIAÇÃO DO ACESSO À ÁGUA PARA FAMÍLIAS DO MEIO RURAL	8.945.186,92	-	8.945.186,92



## DEMONSTRAÇÃO CONSOLIDADA DA DESPESA POR PROJETO SEGUNDO AS FONTES DE RECURSO

ESTADO DE PERNAMBUCO  
SECRETARIA DA FAZENDA  
COORDENAÇÃO DE CONTROLE DO TESOUREO ESTADUAL  
CONTADORIA GERAL DO ESTADO

EXERCÍCIO 2021  
QUADRO 28

R\$1,00

CÓDIGO	ESPECIFICAÇÃO	TESOURO	OUTRAS	TOTAL
4093	AMPLIAÇÃO DO ATENDIMENTO ELETRÔNICO AO CIDADÃO	579.635,83	-	579.635,83
4094	CHAPÉU DE PALHA - AMPLIAÇÃO E QUALIFICAÇÃO DO ATENDIMENTO AOS TRABALHADORES NO PERÍODO DA ENTRESSAFRA	37.351.655,30	-	37.351.655,30
4104	CONSTRUÇÃO, REFORMA E AMPLIAÇÃO DOS TERMINAIS RODOVIÁRIOS INTERMUNICIPAIS	-	470.106,83	470.106,83
4112	criação e consolidação de parques tecnológicos	199.884,41	-	199.884,41
4122	ELABORAÇÃO DE DIAGNÓSTICO AMBIENTAL E PLANO DE MONITORAMENTO DE ÁREAS DE RISCO	60.000,00	-	60.000,00
4123	ELABORAÇÃO E IMPLANTAÇÃO DE PROGRAMA DE INCENTIVO ECONÔMICO PARA A GESTÃO AMBIENTAL	100.000,00	-	100.000,00
4131	IMPLANTAÇÃO DE CORREDORES VIÁRIOS E RADIAL	1.278.752,98	-	1.278.752,98
4134	EXPANSÃO DA COBERTURA DA MALHA VIÁRIA DO ESTADO	46.120.741,00	-	46.120.741,00
4142	EXPANSÃO E QUALIFICAÇÃO DE EQUIPAMENTOS TURÍSTICOS	377.953,11	-	377.953,11
4163	FORTALECIMENTO DOS SISTEMAS LOCAIS DE INOVAÇÃO NOS ARRANJOS PRODUTIVOS LOCAIS (APL)	325.250,00	-	325.250,00
4164	DISSEMINAÇÃO DE INFRAESTRUTURA CORPORATIVA E SERVIÇOS COMPARTILHADOS DE TECNOLOGIA DA INFORMAÇÃO - TI PARA O GOVERNO	28.550.479,76	-	28.550.479,76
4167	IMPLANTAÇÃO DA POLÍTICA FLORESTAL E DE BIODIVERSIDADE	2.116.364,77	-	2.116.364,77
4186	IMPLANTAÇÃO E RESTAURAÇÃO DE ESTRADAS VICINAIS NO INTERIOR DO ESTADO	277.770,97	1.104.624,30	1.382.395,27
4214	MELHORIA E EXPANSÃO DA EDUCAÇÃO PROFISSIONAL	57.751.586,46	-	57.751.586,46
4223	MELHORIA DA INFRAESTRUTURA PARA A ATIVIDADE POLICIAL E DISTRIBUIÇÃO ESPACIAL DOS SERVIÇOS À POPULAÇÃO	2.868.666,06	-	2.868.666,06
4224	MELHORIA DA INFRAESTRUTURA VIÁRIA DAS ROTAS TURÍSTICAS DO ESTADO	648.231,81	-	648.231,81
4300	EXECUÇÃO DE OBRAS DE INFRAESTRUTURA E DE URBANIZAÇÃO	60.217.017,80	-	60.217.017,80
4326	VALORIZAÇÃO, PROTEÇÃO E PRESERVAÇÃO DO PATRIMÔNIO CULTURAL MATERIAL DO ESTADO	486.574,27	-	486.574,27
4334	REFORMA, CONSTRUÇÃO E EQUIPAGEM DAS UNIDADES DE ATENDIMENTO DA FUNASE	283.819,42	18.739,90	302.559,32
4340	REQUALIFICAÇÃO DOS ESPAÇOS E EQUIPAMENTOS PÚBLICOS	1.345.450,92	-	1.345.450,92
4440	DESENVOLVIMENTO DE AÇÕES INTEGRADAS DE PREVISÃO DE EVENTOS CRÍTICOS E PREVENÇÃO DE CATASTROFES NATURAIS	1.027.360,00	-	1.027.360,00
4526	CONSTRUÇÃO, REFORMA E AMPLIAÇÃO DE UNIDADES FÍSICAS, NO ÂMBITO DO DISTRITO ESTADUAL DE FERNANDO DE NORONHA	-	120.000,00	120.000,00
4553	CONSTRUÇÃO, AMPLIAÇÃO, REFORMA E EQUIPAGEM DE UNIDADES DE SAÚDE	110.597.154,75	-	110.597.154,75
4642	PROJETO DE SANEAMENTO AMBIENTAL NAS BACIAS HIDROGRÁFICAS DE PERNAMBUCO - PSA	8.367.269,25	-	8.367.269,25
4656	REESTRUTURAÇÃO DA TV PERNAMBUCO	-	56.498,11	56.498,11
4682	IMPLANTAÇÃO DE BRT NOS CORREDORES NORTE-SUL E LESTE-OESTE DO STPP / RMR	955.522,09	-	955.522,09
<b>TOTAL</b>		<b>889.038.630,66</b>	<b>154.842.590,53</b>	<b>1.043.881.221,19</b>

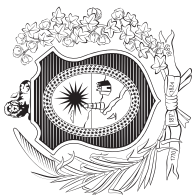


# DEMONSTRAÇÃO CONSOLIDADA DA DESPESA POR ATIVIDADE SEGUNDO AS FONTES DE RECURSOS

EXERCÍCIO 2021  
QUADRO 29  
R\$1,00

ESTADO DE PERNAMBUCO  
SECRETARIA DA FAZENDA  
COORDENAÇÃO DE CONTROLE DO TESOUREO ESTADUAL  
CONTADORIA GERAL DO ESTADO

CÓDIGO	ESPECIFICAÇÃO	TESOURO	OUTRAS	TOTAL
0006	DIVULGAÇÃO GOVERNAMENTAL EM TODOS OS MEIOS DE COMUNICAÇÃO	67.527.614,27	-	67.527.614,27
0010	CONCESSÃO DE VALE TRANSPORTE E AUXÍLIO ALIMENTAÇÃO A SERVIDORES DA SECRETARIA DA CASA CIVIL	74.550,00	-	74.550,00
0012	CONTRIBUIÇÕES PATRONAIS DA SECRETARIA DA CASA CIVIL AO FUNAFIN	231.197,59	-	231.197,59
0028	PROMOÇÃO DE CERTAMES AGROPECUÁRIOS	400.000,00	-	400.000,00
0068	PROMOÇÃO DAS ATIVIDADES GOVERNAMENTAIS E DE REPRESENTAÇÃO SOCIAL DO GOVERNADOR	5.499.285,29	-	5.499.285,29
0072	CONSERVAÇÃO E ADAPTAÇÃO DE UNIDADES DE SAÚDE	-	11.419.303,55	11.419.303,55
0075	PROMOÇÃO E EXPANSÃO DO ENSINO DE GRADUAÇÃO	160.521.823,23	563.065,60	161.084.888,83
0076	ATENDIMENTO AMBULATORIAL E HOSPITALAR	4.990.718,65	409.771.825,36	414.762.544,01
0080	AÇÕES DE SEGURANÇA ÀS AUTORIDADES GOVERNAMENTAIS E DIGNATÁRIOS	5.316.680,45	1.907,30	5.318.587,75
0082	CONTRIBUIÇÕES PATRONAIS DA CASA MILITAR AO FUNAFIN	11.009.941,13	-	11.009.941,13
0094	PROMOÇÃO DE PESQUISA	994.816,84	-	994.816,84
0095	PROMOÇÃO E EXPANSÃO DO ENSINO DE PÓS-GRADUAÇÃO	632.639,94	542.563,02	1.175.202,96
0103	PARTICIPAÇÃO E REALIZAÇÃO DE EVENTOS DE PROMOÇÃO, PROTEÇÃO E DEFESA DOS DIREITOS HUMANOS DA CRIANÇA E DO ADOLESCENTE	2.141.120,93	520.207,34	2.661.328,27
0105	CAPACITAÇÃO DE CONSELHEIROS E SERVIDORES ESTADUAIS LIGADOS AO PROGRAMA DE APOIO À CRIANÇA E AO ADOLESCENTE	180.000,00	-	180.000,00
0108	ENCARGOS COM EXERCÍCIO FINDO DO PESSOAL ATIVO	75.000,00	30.000,00	105.000,00
0125	CONCESSÃO DE VALE TRANSPORTE E AUXÍLIO ALIMENTAÇÃO A SERVIDORES DO IPA	1.118.322,51	-	1.118.322,51
0138	CONCESSÃO DE VALE TRANSPORTE E AUXÍLIO ALIMENTAÇÃO A SERVIDORES DA SECRETARIA DE DESENVOLVIMENTO AGRÁRIO	246.134,00	-	246.134,00
0139	CONTRIBUIÇÕES PATRONAIS DA SECRETARIA DE DESENVOLVIMENTO AGRÁRIO AO FUNAFIN	627.564,68	-	627.564,68
0146	APOIO ÀS AÇÕES DE ATENDIMENTO À CRIANÇA E AO ADOLESCENTE	20.000,00	1.045.639,94	1.065.639,94
0151	SERVIÇOS FINANCEIROS	15.065.045,92	-	15.065.045,92
0171	CONCESSÃO DE VALE TRANSPORTE E AUXÍLIO ALIMENTAÇÃO A SERVIDORES DA SEFAZ	302.145,80	-	302.145,80
0175	CONTRIBUIÇÕES PATRONAIS DA SECRETARIA DA FAZENDA AO FUNAFIN	103.439.065,51	-	103.439.065,51
0178	ADEQUAÇÃO DA INFRAESTRUTURA FÍSICA E REAPARELHAMENTO DA SEFAZ	7.799,54	-	7.799,54
0191	APOIO AO DESENVOLVIMENTO DE ESTUDOS E PESQUISAS EM C&T SEM RESTRIÇÃO TEMÁTICA	12.171.352,34	-	12.171.352,34
0192	CONTRIBUIÇÕES PATRONAIS DA FUNDAÇÃO DE AMPARO À CIÊNCIA E TECNOLOGIA - FACEPE AO FUNAFIN	301.053,41	-	301.053,41
0197	CONCESSÃO DE VALE TRANSPORTE E AUXÍLIO ALIMENTAÇÃO A SERVIDORES DA FACEPE	46.600,00	-	46.600,00
0215	DESENVOLVIMENTO DA ATENÇÃO BÁSICA À SAÚDE NO DISTRITO ESTADUAL DE FERNANDO DE NORONHA	-	250.829,66	250.829,66
0216	DESENVOLVIMENTO DA ASSISTÊNCIA HOSPITALAR E AMBULATORIAL NO DISTRITO ESTADUAL DE FERNANDO DE NORONHA	92.013,87	4.030.265,34	4.122.279,21
0219	PROMOÇÃO DO ENSINO FUNDAMENTAL NO DISTRITO ESTADUAL DE FERNANDO DE NORONHA	125.240,00	-	125.240,00
0220	PROMOÇÃO DO ENSINO MÉDIO NO DISTRITO ESTADUAL DE FERNANDO DE NORONHA	198.179,93	-	198.179,93
0222	PROMOÇÃO DO ENSINO PRÉ-ESCOLAR NO DISTRITO ESTADUAL DE FERNANDO DE NORONHA	118.074,00	-	118.074,00
0233	OPERACIONALIZAÇÃO DOS SERVIÇOS URBANOS NO DISTRITO ESTADUAL DE FERNANDO DE NORONHA	2.700.000,00	15.378.194,20	18.078.194,20
0252	CONCESSÃO DE VALE TRANSPORTE E AUXÍLIO ALIMENTAÇÃO A SERVIDORES DO DISTRITO ESTADUAL DE FERNANDO DE NORONHA	-	91.188,17	91.188,17
0253	DINAMIZAÇÃO DO SISTEMA ESTADUAL DE INTELIGÊNCIA DE SEGURANÇA PÚBLICA	917.758,71	-	917.758,71
0258	SERVIÇO DE CORREGEDORIA DA SECRETARIA DE DEFESA SOCIAL	32.830,82	-	32.830,82
0297	CONTRIBUIÇÕES PATRONAIS DA SECRETARIA DE DEFESA SOCIAL AO FUNAFIN	184.989.585,09	-	184.989.585,09
0299	ASSISTÊNCIA MÉDICO-HOSPITALAR AOS POLICIAIS, BOMBEIROS MILITARES E SEUS DEPENDENTES	116.870.815,44	-	116.870.815,44
0304	PRESTAÇÃO DE SERVIÇOS DE ATENDIMENTO À SAÚDE DOS BENEFICIÁRIOS DO SASSEPE	205.209.061,45	441.239.110,23	646.448.171,68
0311	PERÍCIAS MÉDICAS E SEGURANÇA NO TRABALHO	240.131.044,28	-	240.131.044,28
0318	CONCESSÃO DE VALE TRANSPORTE E AUXÍLIO ALIMENTAÇÃO A SERVIDORES DO IRH-PE	594.589,37	-	594.589,37
0322	CONTRIBUIÇÕES PATRONAIS DO IRH-PE AO FUNAFIN	1.774.729,64	-	1.774.729,64
0333	CONCESSÃO DE VALE TRANSPORTE E AUXÍLIO ALIMENTAÇÃO A SERVIDORES DA SECRETARIA DE DEFESA SOCIAL	10.967.722,38	-	10.967.722,38
0343	REAPARELHAMENTO OPERACIONAL DAS UNIDADES DE SEGURANÇA	80.810.375,07	-	80.810.375,07
0350	PROMOÇÃO DE ENSINO MÉDIO	41.005.691,33	-	41.005.691,33
0349	PROMOÇÃO DE ENSINO FUNDAMENTAL	6.036.305,13	-	6.036.305,13
0359	GESTÃO DE PESSOAL DE ENTIDADES INCORPORADAS	6.561.985,69	-	6.561.985,69
0360	GESTÃO DAS OBRIGAÇÕES DE ENTIDADES INCORPORADAS	59.600.000,14	-	59.600.000,14
0367	CONTRIBUIÇÃO COMPLEMENTAR DA SECRETARIA DE DESENVOLVIMENTO ECONÔMICO AO FUNAFIN	519.439,96	-	519.439,96
	CONTRIBUIÇÃO PATRONAL DA SECRETARIA DE DESENVOLVIMENTO ECONÔMICO AO FUNAFIN	3.113.216,60	-	3.113.216,60
	CONCESSÃO DE VALE TRANSPORTE E AUXÍLIO ALIMENTAÇÃO A SERVIDORES DA SECRETARIA DE DESENVOLVIMENTO ECONÔMICO	214.662,19	-	214.662,19
		62.622,00	-	62.622,00



# DEMONSTRAÇÃO CONSOLIDADA DA DESPESA POR ATIVIDADE SEGUNDO AS FONTES DE RECURSOS

EXERCÍCIO 2021  
QUADRO 29  
R\$1,00

ESTADO DE PERNAMBUCO  
SECRETARIA DA FAZENDA  
COORDENAÇÃO DE CONTROLE DO TESOUREO ESTADUAL  
CONTADORIA GERAL DO ESTADO

CÓDIGO	ESPECIFICAÇÃO	TESOURO	OUTRAS	TOTAL
0398	OPERACIONALIZAÇÃO E CONSERVAÇÃO DO PARQUE DOIS IRMÃOS	4.126.617,42	-	4.126.617,42
0407	CONCESSÃO DE VALE TRANSPORTE E AUXÍLIO ALIMENTAÇÃO A SERVIDORES DA EMPETUR	2.204.444,73	-	2.204.444,73
0452	CONCESSÃO DE VALE TRANSPORTE E AUXÍLIO ALIMENTAÇÃO A SERVIDORES DA PERPART	4.539.687,89	-	4.539.687,89
0453	FISCALIZAÇÃO METROLÓGICA NO ESTADO	-	158.569,27	158.569,27
0469	CONCESSÃO DE VALE TRANSPORTE E AUXÍLIO ALIMENTAÇÃO A SERVIDORES DA SECRETARIA DE CIÊNCIA, TECNOLOGIA E INOVAÇÃO	14.784,00	-	14.784,00
0483	CONTRIBUIÇÕES PATRONAIS DA SECRETARIA DE CIÊNCIA, TECNOLOGIA E INOVAÇÃO AO FUNAFIN	30.102,68	-	30.102,68
0484	CONCESSÃO DE VALE TRANSPORTE E AUXÍLIO ALIMENTAÇÃO A SERVIDORES DA FUNASE	3.758.086,15	-	3.758.086,15
0491	CONTRIBUIÇÕES PATRONAIS DA SECRETARIA DE ADMINISTRAÇÃO A SERVIDORES DA FUNAFIN	16.807.645,59	-	16.807.645,59
0492	CONTRIBUIÇÕES PATRONAIS DA FUNASE AO FUNAFIN	6.499.199,61	-	6.499.199,61
0493	APOIO ÀS AÇÕES DE DIVULGAÇÃO CIENTÍFICA E AO ENSINO DE CIÊNCIAS NO ESTADO	321.807,63	-	321.807,63
0499	CONCESSÃO DE VALE TRANSPORTE E AUXÍLIO ALIMENTAÇÃO A SERVIDORES DA SECRETARIA DE ADMINISTRAÇÃO	1.122.811,51	-	1.122.811,51
0518	ENSAIOS LABORATORIAIS PARA ATENDIMENTO A TERCEIROS E PARA O MONITORAMENTO DOS RECURSOS NATURAIS E DE FONTES POLUIDORAS	3.750.583,14	16.977,30	3.767.560,44
0525	CONTRIBUIÇÕES PATRONAIS DA AGÊNCIA CPRH AO FUNAFIN	3.140.354,32	-	3.140.354,32
0535	MANUTENÇÃO DAS AÇÕES DE ATENDIMENTO NO EXPRESSO CIDADÃO	8.927.140,28	-	8.927.140,28
0566	DESCENTRALIZAÇÃO DOS SERVIÇOS DE TRÂNSITO DO INTERIOR	38.227.955,47	-	38.227.955,47
0568	HABILITAÇÃO DE CONDUTORES	102.717.092,18	-	102.717.092,18
0569	SERVIÇOS DE EDUCAÇÃO DE TRÂNSITO	1.777.980,04	-	1.777.980,04
0575	CONTRIBUIÇÕES PATRONAIS DO DETRAN/PE AO FUNAFIN	-	17.604.879,91	17.604.879,91
0577	CONCESSÃO DE VALE TRANSPORTE E AUXÍLIO ALIMENTAÇÃO A SERVIDORES DO DETRAN/PE	-	4.377.178,62	4.377.178,62
0590	CONSERVAÇÃO DO PATRIMÔNIO PÚBLICO NA SECRETARIA DE PLANEJAMENTO E GESTÃO	-	-	-
0594	CAPACITAÇÃO DE GESTORES, SERVIDORES PÚBLICOS E CIDADÃOS	478.790,59	-	478.790,59
0597	CONTRIBUIÇÕES PATRONAIS DA SECRETARIA DE SAÚDE AO FUNAFIN	1.504.552,17	999.615,95	2.504.167,52
0599	CONCESSÃO DE VALE TRANSPORTE E AUXÍLIO ALIMENTAÇÃO A SERVIDORES DA SECRETARIA DE SAÚDE	303.063.607,29	-	303.063.607,29
0602	MANUTENÇÃO DO PESSOAL DA SECRETARIA DE SAÚDE E DO PESSOAL DE RESIDÊNCIA MÉDICA E OUTRAS RESIDÊNCIAS	20.178.424,46	-	20.178.424,46
0625	CONTRIBUIÇÕES PATRONAIS DA SECRETARIA DE PLANEJAMENTO E GESTÃO AO FUNAFIN	1.221.333.088,71	-	1.221.333.088,71
0626	CONCESSÃO DE VALE TRANSPORTE E AUXÍLIO ALIMENTAÇÃO A SERVIDORES DA SECRETARIA DE PLANEJAMENTO E GESTÃO	9.930.708,60	-	9.930.708,60
0653	CONCESSÃO DE VALE TRANSPORTE E AUXÍLIO ALIMENTAÇÃO A SERVIDORES DA FUNDAÇÃO HEMOPE	598.743,60	-	598.743,60
0667	CONTRIBUIÇÕES PATRONAIS DA ASSEMBLEIA LEGISLATIVA DO ESTADO DE PERNAMBUCO - ALEPE AO FUNAFIN	28.618.007,86	1.442.088,40	30.060.096,26
0668	CONCESSÃO DE VALE TRANSPORTE E AUXÍLIO ALIMENTAÇÃO A SERVIDORES DO ESTADO DE PERNAMBUCO - ALEPE	20.245.731,38	-	20.245.731,38
0673	ASSESSORAMENTO ÀS ATIVIDADES LEGISLATIVAS	35.405.837,85	-	35.405.837,85
0689	CONTRIBUIÇÕES PATRONAIS DA FUNAPE AO FUNAFIN	1.403.007,59	-	1.403.007,59
0694	CONCESSÃO DE VALE TRANSPORTE E AUXÍLIO ALIMENTAÇÃO A SERVIDORES DA FUNAPE	359.990,40	1.847,60	361.838,00
0695	GESTÃO DAS AÇÕES DO SISTEMA PREVIDENCIÁRIO	-	586.875,19	586.875,19
0747	MODERNIZAÇÃO E MANUTENÇÃO DAS ATIVIDADES DA TECNOLOGIA DA INFORMAÇÃO E COMUNICAÇÃO DO MINISTÉRIO PÚBLICO DE PERNAMBUCO - MPPE	27.107.221,66	-	27.107.221,66
0763	CONCESSÃO DE BENEFÍCIOS A MEMBROS E SERVIDORES DO MINISTÉRIO PÚBLICO DE PERNAMBUCO - MPPE	33.475.205,92	-	33.475.205,92
0785	PROMOÇÃO DE EXTENSÃO UNIVERSITÁRIA	544.393,18	-	544.393,18
0788	CONTRIBUIÇÕES PATRONAIS DA FUNAPE AO FUNAFIN	-	6.275.918,52	6.275.918,52
0798	GESTÃO DA FAUNA NO ESTADO DE PERNAMBUCO	-	1.276.369,65	1.276.369,65
0800	CONSERVAÇÃO DO PATRIMÔNIO PÚBLICO NA SECRETARIA DE JUSTIÇA E DIREITOS HUMANOS	335.094,02	-	335.094,02
0813	CONTRIBUIÇÕES PATRONAIS DA FUNARPE AO FUNAFIN	579.780,54	-	579.780,54
0819	CONCESSÃO DE VALE TRANSPORTE E AUXÍLIO ALIMENTAÇÃO A SERVIDORES DA FUNDAÇÃO DO PATRIMÔNIO HISTÓRICO E ARTÍSTICO DE PERNAMBUCO -	153.076,00	-	153.076,00
0834	CONCESSÃO DE VALE TRANSPORTE E AUXÍLIO ALIMENTAÇÃO A SERVIDORES DA PROCURADORIA GERAL DO ESTADO	174.204,80	-	174.204,80
0836	CONTRIBUIÇÕES PATRONAIS DA PROCURADORIA GERAL DO ESTADO AO FUNAFIN	19.674.678,63	-	19.674.678,63
0889	OPERACIONALIZAÇÃO DO CENTRO DE FORMAÇÃO DO SERVIDOR DE PERNAMBUCO - CEFOSPE	634.445,19	-	634.445,19
0891	REALIZAÇÃO DE CAPACITAÇÕES PARA GESTORES, SERVIDORES PÚBLICOS E CIDADÃOS	970.201,39	-	970.201,39
0940	GESTÃO DAS ATIVIDADES DO PROCON	3.353.992,33	-	3.353.992,33
0982	CONCESSÃO DE VALE TRANSPORTE E AUXÍLIO ALIMENTAÇÃO AOS SERVIDORES DA AGÊNCIA ESTADUAL DE MEIO AMBIENTE - CPRH	840.033,60	-	840.033,60
1001	CONTRIBUIÇÃO PATRONAL DA ARPE AO FUNAFIN	-	1.109.262,62	1.109.262,62
1021	COMUNICAÇÃO E PUBLICIDADE INSTITUCIONAL DA ASSEMBLEIA LEGISLATIVA DO ESTADO DE PERNAMBUCO - ALEPE	3.111.446,35	-	3.111.446,35
1027	CONTRIBUIÇÕES PATRONAIS DO DERPE AO FUNAFIN	5.062.081,69	-	5.062.081,69
1028	OPERAÇÃO, CONTROLE E SEGURANÇA DO TRÁFEGO RODoviÁRIO DO ESTADO	7.567.717,88	-	7.567.717,88
1035	CONCESSÃO DE VALE TRANSPORTE E AUXÍLIO ALIMENTAÇÃO A SERVIDORES DO DERPE	-	2.130.187,16	2.130.187,16

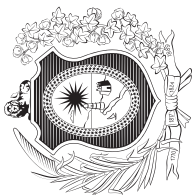


# DEMONSTRAÇÃO CONSOLIDADA DA DESPESA POR ATIVIDADE SEGUNDO AS FONTES DE RECURSOS

EXERCÍCIO 2021  
QUADRO 29  
R\$1,00

ESTADO DE PERNAMBUCO  
SECRETARIA DA FAZENDA  
COORDENAÇÃO DE CONTROLE DO TESOUREO ESTADUAL  
CONTADORIA GERAL DO ESTADO

CÓDIGO	ESPECIFICAÇÃO	TESOURO	OUTRAS	TOTAL
1056	AValiação e premiação do desempenho dos profissionais da secretaria de educação e esportes	96.121.926,19	-	96.121.926,19
1059	FORTALECIMENTO DAS AÇÕES DE PRODUÇÃO DE BENS E SERVIÇOS NAS UNIDADES PRISIONAIS	-	27.618,00	27.618,00
1109	CONTRIBUIÇÕES PATRONAIS DO TRIBUNAL DE CONTAS DO ESTADO DE PERNAMBUCO - TCEPE AO FUNAFIN	67.861.932,65	-	67.861.932,65
1111	CONTROLE EXTERNO DA APLICAÇÃO DOS RECURSOS PÚBLICOS DO ESTADO E DOS MUNICÍPIOS DE PERNAMBUCO	248.347.768,82	-	248.347.768,82
1125	EXCELENCIA NA GESTÃO INSTITUCIONAL DO MINISTÉRIO PÚBLICO DE PERNAMBUCO - MPPE	160.803,24	-	160.803,24
1130	CONTRIBUIÇÕES PATRONAIS DO MINISTÉRIO PÚBLICO DE PERNAMBUCO - MPPE AO FUNAFIN	84.668.403,71	-	84.668.403,71
1133	DEFESA DOS DIREITOS INDISPONÍVEIS DA SOCIEDADE E DO CIDADÃO	281.673.297,09	-	281.673.297,09
1136	CONTRIBUIÇÕES PATRONAIS DA SECRETARIA DE EDUCAÇÃO E ESPORTES AO FUNAFIN	279.187.443,92	-	279.187.443,92
1137	COOPERAÇÃO TÉCNICO-PEDAGÓGICA E FINANCEIRA À REDE MUNICIPAL DE ENSINO	8.175.383,21	-	8.175.383,21
1140	CONCESSÃO DE VALE TRANSPORTE E AUXÍLIO ALIMENTAÇÃO A SERVIDORES DA SECRETARIA DE EDUCAÇÃO E ESPORTES	71.636.325,06	-	71.636.325,06
1161	ESTRUTURAÇÃO DA REDE SUAS NO ESTADO DE PERNAMBUCO	2.355.883,78	-	2.355.883,78
1171	CONCESSÃO DE VALE TRANSPORTE E AUXÍLIO ALIMENTAÇÃO AOS SERVIDORES DA JUNTA COMERCIAL DO ESTADO DE PERNAMBUCO - JUCEPE	-	405.710,65	405.710,65
1173	CONTRIBUIÇÕES PATRONAIS DA JUNTA COMERCIAL DO ESTADO DE PERNAMBUCO - JUCEPE AO FUNAFIN	1.277.111,73	-	1.277.111,73
1175	PRESTAÇÃO DE SERVIÇOS DE REGISTRO EMPRESARIAL	-	1.003.387,42	1.003.387,42
1182	CONCESSÃO DE VALE TRANSPORTE E AUXÍLIO ALIMENTAÇÃO A SERVIDORES DA ATI	1.248.766,52	-	1.248.766,52
1215	CONTRIBUIÇÕES PATRONAIS DA ATI AO FUNAFIN	3.654.856,40	-	3.654.856,40
1270	GESTÃO DAS OPERAÇÕES REMANESCENTES DA COHAB	753.968,62	-	753.968,62
1313	AMPLIAÇÃO E MELHORIA DO SISTEMA DE BILHETAGEM ELETRÔNICA PARA OS USUÁRIOS DO STPP/RMR	11.541.758,94	-	11.541.758,94
1323	OPERACIONALIZAÇÃO E EXPANSÃO DA REDE DE APOIO E ATENÇÃO AOS POVOS TRADICIONAIS E DO ENFRENTAMENTO AO RACISMO	132.900,00	-	132.900,00
1394	PRODUÇÃO E SISTEMATIZAÇÃO DE ESTUDOS E PESQUISAS	320.000,00	-	320.000,00
1399	REALIZAÇÃO DE APOIO FINANCEIRO DO FRF PARA REGULARIZAÇÃO FUNDIÁRIA	199.325,71	-	199.325,71
1405	CONCESSÃO DE BENEFÍCIOS PARA OS MEMBROS E SERVIDORES DO TRIBUNAL DE CONTAS DO ESTADO DE PERNAMBUCO - TCEPE	27.859.363,70	-	27.859.363,70
1477	MANUTENÇÃO DAS ATIVIDADES DE RESTABELECIMENTO DA NORMALIDADE DO CENÁRIO DE DESASTRES	50.681,59	-	50.681,59
1478	MANUTENÇÃO DE AÇÕES DE VIGILÂNCIA DAS ARBOVIRÓSES E ASSISTÊNCIA E MONITORAMENTO DOS CASOS NOTIFICADOS COMO SÍNDROME CONGENITA	2.075.779,56	-	2.075.779,56
1479	PROMOÇÃO DE AÇÕES DE CAPACITAÇÃO PARA O FORTALECIMENTO DAS MICRO E PEQUENAS EMPRESAS - MPPE E DOS MICRO EMPREENDEDORES INDIVIDUAIS -	388.230,12	-	388.230,12
1483	CONTRIBUIÇÕES PATRONAIS DO COLÉGIO DA POLÍCIA MILITAR AO FUNAFIN	1.187.409,57	-	1.187.409,57
1520	APOIO A GESTÃO DOS SETORES DE TURISMO E LAZER DO ESTADO	13.119.849,93	1.630.814,38	14.750.664,31
1537	OPERACIONALIZAÇÃO DAS AÇÕES DE RECURSOS HÍDRICOS	303.415,52	-	303.415,52
1546	CONTRIBUIÇÕES PATRONAIS DO IPÊME AO FUNAFIN	648.107,43	642.099,68	1.290.207,11
1549	ACOMPANHAMENTO DOS CONTRATOS DE CONCESSÃO DAS PPPS	5.288.327,11	-	5.288.327,11
1551	ELABORAÇÃO E IMPLEMENTAÇÃO DA POLÍTICA ESTADUAL DE GESTÃO E PROTEÇÃO DA FAUNA SILVESTRE	2.163.400,00	-	2.163.400,00
1566	REMUNERAÇÃO DE MAGISTRADOS E SERVIDORES ATIVOS DO PODER JUDICIÁRIO DE PERNAMBUCO - RPIPE	-	-	-
1583	CONTRIBUIÇÕES PATRONAIS DAS UNIDADES DE SAÚDE DA UNIVERSIDADE DE PERNAMBUCO AO FUNAFIN	1.230.763.643,99	-	1.230.763.643,99
1585	CONTRIBUIÇÕES PATRONAIS DAS UNIDADES DE ENSINO DA UNIVERSIDADE DE PERNAMBUCO AO FUNAFIN	-	44.663.356,98	44.663.356,98
1601	CONTRIBUIÇÕES PATRONAIS DO PODER JUDICIÁRIO DE PERNAMBUCO - RPIPE AO INSS	36.176.659,24	-	36.176.659,24
1639	DESENVOLVIMENTO E COORDENAÇÃO DA POLÍTICA DE GESTÃO DE PESSOAS DA SEFAZ	8.404.784,13	-	8.404.784,13
1684	INTEGRAÇÃO DAS POLÍTICAS CULTURAIS E EDUCACIONAIS ESTADUAIS	51.300.200,25	-	51.300.200,25
1718	DIFUSÃO E FRUIÇÃO DA PRODUÇÃO ARTÍSTICO-CULTURAL	2.170.781,00	-	2.170.781,00
1732	DEMOCRATIZAÇÃO DO ACESSO AOS RECURSOS PÚBLICOS POR AGENTES CULTURAIS	20.000,00	-	20.000,00
1748	CONTRIBUIÇÕES PATRONAIS DA SECRETARIA DE TURISMO E LAZER AO FUNAFIN	213.785,16	-	213.785,16
1777	ENCARGOS COM FGTS DO PESSOAL CONTRATADO DA SECRETARIA DE DESENVOLVIMENTO SOCIAL, CRIANÇA E JUVENTUDE	434,10	-	434,10
1778	ENCARGOS COM INSS DO PESSOAL CONTRATADO E COMISSIONADO DA SECRETARIA DE SAÚDE	2.000,00	-	2.000,00
1781	ENCARGOS COM INSS DO PESSOAL CONTRATADO E COMISSIONADO DA SECRETARIA DE ADMINISTRAÇÃO DO ESTADO	23.134.071,40	-	23.134.071,40
1782	ENCARGOS COM INSS DO PESSOAL CONTRATADO E COMISSIONADO DA SECRETARIA DE FAZENDA	1.732.337,04	-	1.732.337,04
1783	ENCARGOS COM INSS DO PESSOAL CONTRATADO E COMISSIONADO DA SECRETARIA DA CASA CIVIL	802.483,87	-	802.483,87
1784	ENCARGOS COM INSS DO PESSOAL CONTRATADO E COMISSIONADO DA SECRETARIA DE DESENVOLVIMENTO AGRÁRIO	1.309.462,68	-	1.309.462,68
1785	ENCARGOS COM INSS DO PESSOAL CONTRATADO E COMISSIONADO DA SECRETARIA DE PLANEJAMENTO E GESTÃO	979.522,48	-	979.522,48
1788	ENCARGOS COM INSS DO PESSOAL CONTRATADO E COMISSIONADO DA PROCURADORIA GERAL DO ESTADO	480.261,53	-	480.261,53
1789	ENCARGOS COM INSS DO PESSOAL CONTRATADO E COMISSIONADO DA SECRETARIA DE DESENVOLVIMENTO URBANO E HABITAÇÃO	373.356,89	-	373.356,89
1790	ENCARGOS COM INSS DO PESSOAL CONTRATADO E COMISSIONADO DA SECRETARIA DE DEFESA SOCIAL	1.432.368,82	-	1.432.368,82
1793	ENCARGOS COM INSS DO PESSOAL CONTRATADO E COMISSIONADO DA SECRETARIA DE DESENVOLVIMENTO ECONÔMICO	637.807,36	-	637.807,36
1794	ENCARGOS COM INSS DO PESSOAL CONTRATADO E COMISSIONADO DA SECRETARIA DE EDUCAÇÃO E ESPORTES	523.716,90	-	523.716,90
		92.691.929,16	-	92.691.929,16



# DEMONSTRAÇÃO CONSOLIDADA DA DESPESA POR ATIVIDADE SEGUNDO AS FONTES DE RECURSOS

EXERCÍCIO 2021  
QUADRO 29  
R\$1,00

ESTADO DE PERNAMBUCO  
SECRETARIA DA FAZENDA  
COORDENAÇÃO DE CONTROLE DO TESOUREO ESTADUAL  
CONTADORIA GERAL DO ESTADO

CÓDIGO	ESPECIFICAÇÃO	TESOURO	OUTRAS	TOTAL
1795	ENCARGOS COM FGTS DO PESSOAL CONTRATADO DA SECRETARIA DE EDUCAÇÃO E ESPORTES	4.266,11	-	4.266,11
1916	CONCESSÃO DE VALE TRANSPORTE E AUXÍLIO ALIMENTAÇÃO A OS SERVIDORES DA SECRETARIA DO TRABALHO, EMPREGO E QUALIFICAÇÃO	14.782,91	-	14.782,91
1921	CONSERVAÇÃO DO PATRIMÔNIO PÚBLICO DA DEFENSORIA PÚBLICA DO ESTADO	664.837,97	-	664.837,97
1922	CONSERVAÇÃO DO PATRIMÔNIO PÚBLICO NA SECRETARIA DE TRABALHO, EMPREGO E QUALIFICAÇÃO	59.858,64	-	59.858,64
1925	ATENDIMENTO JURÍDICO, JUDICIAL E EXTRAJUDICIAL A PESSOAS NECESSITADAS DO ESTADO	168.096.959,13	-	168.096.959,13
1929	ENCARGOS COM INSS DO PESSOAL CONTRATADO E COMISSIONADO DA SECRETARIA DE JUSTIÇA E DIREITOS HUMANOS	1.590.556,88	-	1.590.556,88
1932	PROMOÇÃO DA CULTURA E DO ESPORTE COMO FERRAMENTAS DE APOIO DIDÁTICO PEDAGÓGICO NA REDE ESTADUAL DE ENSINO	6.243.211,24	-	6.243.211,24
1952	FORMULAÇÃO E COORDENAÇÃO DA POLÍTICA DE COMUNICAÇÃO DO GOVERNO DO ESTADO	2.856.255,03	-	2.856.255,03
1959	IMPLEMENTAÇÃO DE INICIATIVAS DE Celeridade Processual	2.601.142,03	-	2.601.142,03
1973	CONTRIBUIÇÕES PATRONAIS DA SECRETARIA DE DESENVOLVIMENTO SOCIAL, CRIANÇA E JUVENTUDE AO FUNAFIN	1.620.304,37	-	1.620.304,37
1995	CONSERVAÇÃO DO PATRIMÔNIO PÚBLICO NA SECRETARIA DA CONTROLADORIA GERAL DO ESTADO	181.569,03	-	181.569,03
2028	MANUTENÇÃO DA TECNOLOGIA DE INFORMAÇÃO E COMUNICAÇÃO DA SECRETARIA DA FAZENDA	4.126.072,26	-	4.126.072,26
2030	MANUTENÇÃO DA TECNOLOGIA DE INFORMAÇÃO E COMUNICAÇÃO DA SECRETARIA DA CASA CIVIL	90.797,80	-	90.797,80
2042	MANUTENÇÃO DA TECNOLOGIA DE INFORMAÇÃO E COMUNICAÇÃO DA SECRETARIA DE DEFESA SOCIAL	13.888.560,38	-	13.888.560,38
2047	ATENDIMENTO À DEMANDA DAS EMPRESAS POR ESTUDOS E PESQUISAS GERADORES DE INOVAÇÃO	1.415.363,00	1.165.262,17	2.580.625,17
2049	APOIO AO DESENVOLVIMENTO DE CAPITAL HUMANO DE ALTO NÍVEL	38.545.230,00	-	38.545.230,00
2052	MANUTENÇÃO DA TECNOLOGIA DE INFORMAÇÃO E COMUNICAÇÃO DO FUNAPE	-	935.081,72	935.081,72
2053	MANUTENÇÃO DA TECNOLOGIA DE INFORMAÇÃO E COMUNICAÇÃO DA CASA MILITAR	274.568,86	-	274.568,86
2057	MANUTENÇÃO DA TECNOLOGIA DE INFORMAÇÃO E COMUNICAÇÃO DO DEPARTAMENTO DE ESTRADAS DE RODAGEM DO ESTADO DE PERNAMBUCO - DER	-	3.532.390,53	3.532.390,53
2060	MANUTENÇÃO DA TECNOLOGIA DE INFORMAÇÃO E COMUNICAÇÃO DA FACEPE	27.848,69	-	27.848,69
2067	ASSISTÊNCIA À SAÚDE NAS UNIDADES PRISIONAIS (ÚPS)	16.662.086,69	-	16.662.086,69
2076	MANUTENÇÃO DAS CADEIAS PÚBLICAS E UNIDADE PRISIONAIS DO ESTADO	165.300.384,06	-	165.300.384,06
2081	DEFESA JUDICIAL E EXTRAJUDICIAL DO ESTADO E DE SUAS AUTARQUIAS E FUNDAÇÕES	92.888.841,65	-	92.888.841,65
2089	ATENÇÃO À SAÚDE DA MULHER	9.047.327,70	-	9.047.327,70
2100	REALIZAÇÃO DE PROCEDIMENTOS HEMOTERÁPICOS	8.308.640,67	49.202.717,37	49.202.717,37
2104	VIGILÂNCIA E PREVENÇÃO DAS DOENÇAS IMUNOPREVENÍVEIS	89.999,83	1.205.750,26	1.295.750,09
2114	MANUTENÇÃO DA TECNOLOGIA DE INFORMAÇÃO E COMUNICAÇÃO DO DISTRITO ESTADUAL DE FERNANDO DE NORONHA	-	621.730,94	621.730,94
2115	MANUTENÇÃO DA TECNOLOGIA DE INFORMAÇÃO E COMUNICAÇÃO DA PERPAP	-	33.986.341,05	33.986.341,05
2122	ATENDIMENTO A PACIENTES HEMATOLÓGICOS	28.633,41	-	28.633,41
2139	IMPLEMENTAÇÃO DAS AÇÕES DA CENTRAL ESTADUAL DE COMUNICAÇÃO DA AGÊNCIA ESTADUAL DE PLANEJAMENTO E PESQUISAS DE PERNAMBUCO -	97.949,00	-	97.949,00
2141	FORTALECIMENTO DO LABORATÓRIO CENTRAL DE SAÚDE PÚBLICA DE PERNAMBUCO - LACEN	45.738.552,12	-	45.738.552,12
2143	MANUTENÇÃO DA TECNOLOGIA DE INFORMAÇÃO E COMUNICAÇÃO DA AGÊNCIA DE REGULAÇÃO DOS SERVIÇOS PÚBLICOS DELEGADOS DO ESTADO DE	-	52.939,81	52.939,81
2149	DINAMIZAÇÃO DO ARQUIVO PÚBLICO ESTADUAL - JORDÃO EMERENCIANO	743.003,58	-	743.003,58
2153	MANUTENÇÃO DA OUVIDORIA DO FUNDO ESTADUAL DE SAÚDE - FESPE	172.085,50	-	172.085,50
2164	VIGILÂNCIA EPIDEMIOLÓGICA E AMBIENTAL PARA O CONTROLE DAS DOENÇAS E AGRAVOS	19.357.179,06	-	19.357.179,06
2174	VIGILÂNCIA SANITÁRIA DE PRODUTOS E SERVIÇOS DE INTERESSE À SAÚDE	1.617.170,14	-	1.617.170,14
2178	AMPLIAÇÃO DA COBERTURA ESTADUAL DE ASSISTÊNCIA PRE-HOSPITALAR MÓVEL/SAMU	26.919.514,64	-	26.919.514,64
2183	ATENÇÃO ESPECIAL À SAÚDE DO ADOLESCENTE EM CONFLITO COM A LEI 7	3.462.044,57	-	3.462.044,57
2200	MANUTENÇÃO DA TECNOLOGIA DE INFORMAÇÃO E COMUNICAÇÃO DA SECRETARIA DE EDUCAÇÃO E ESPORTES - SEDE	1.059.814,15	-	1.059.814,15
2204	APOIO ÀS AÇÕES DE FOMENTO AO ARTESANATO DAS MULHERES	35.842,28	-	35.842,28
2205	MANUTENÇÃO DA TECNOLOGIA DE INFORMAÇÃO E COMUNICAÇÃO DA UNIVERSIDADE DE PERNAMBUCO	377.859,25	166.638,79	544.498,04
2212	APOIO ÀS AÇÕES DE ESTÍMULO À INOVAÇÃO PRODUTIVA DAS MULHERES	257.000,00	-	257.000,00
2213	APOIO ÀS AÇÕES DE QUALIFICAÇÃO DAS MULHERES PARA O EMPREGO	701.655,06	-	701.655,06
2214	FORMALIZAÇÃO DA PROMOÇÃO DA IGUALDADE DE GÊNERO NO ENSINO FORMAL	67.791,00	-	67.791,00
2217	APOIO E DIFUSÃO DE PESQUISAS PARA SUBSIDIAR POLÍTICAS PÚBLICAS PARA AS MULHERES	52.000,00	-	52.000,00
2219	MUNICIPALIZAÇÃO DAS AÇÕES DE GÊNERO E EMPoderAMENTO DAS MULHERES	1.148.651,46	-	1.148.651,46
2224	MANUTENÇÃO DA TECNOLOGIA DE INFORMAÇÃO E COMUNICAÇÃO DA COMPANHIA ESTADUAL DE HABITAÇÃO E OBRAS - CEHAB	50.292,51	-	50.292,51
2247	IMPLEMENTAÇÃO DE AÇÕES DE REFORÇO ESTRATÉGICO PARA AS MULHERES METROPOLITANAS E RURAIS	198.700,00	-	198.700,00
2252	MANUTENÇÃO DAS OPERAÇÕES DE SEGURANÇA RELACIONADAS AO PORTE DO AEROPORTO DE FERNANDO NORONHA	2.760.000,00	-	2.760.000,00
2257	INTERIORIZAÇÃO E DESCENTRALIZAÇÃO DAS AÇÕES DE GÊNERO	82.134,09	-	82.134,09
2262	MANUTENÇÃO DA BIBLIOTECA PÚBLICA ESTADUAL	1.929.170,06	-	1.929.170,06





# DEMONSTRAÇÃO CONSOLIDADA DA DESPESA POR ATIVIDADE SEGUNDO AS FONTES DE RECURSOS

EXERCÍCIO 2021  
QUADRO 29  
R\$1,00

ESTADO DE PERNAMBUCO  
SECRETARIA DA FAZENDA  
COORDENAÇÃO DE CONTROLE DO TESOUREO ESTADUAL  
CONTADORIA GERAL DO ESTADO

CÓDIGO	ESPECIFICAÇÃO	TESOURO	OUTRAS	TOTAL
2276	MANUTENÇÃO DA TECNOLOGIA DE INFORMAÇÃO E COMUNICAÇÃO DA SECRETARIA DO TRABALHO, EMPREGO E QUALIFICAÇÃO	343.295,28	-	343.295,28
2277	OPERACIONALIZAÇÃO DA REDE DE EDUCAÇÃO PROFISSIONAL	59.384.983,09	-	59.384.983,09
2280	OPERACIONALIZAÇÃO E MANUTENÇÃO DA REDE ESCOLAR - PRÉSIDIOS E CONVENIADAS	7.075.366,90	-	7.075.366,90
2281	PROMOVER O INTERCÂMBIO INTERNACIONAL E A CAPACITAÇÃO DE ALUNOS EM LÍNGUA ESTRANGEIRA	176.012,37	-	176.012,37
2282	FORNECIMENTO DE ALIMENTAÇÃO ESCOLAR PARA A EDUCAÇÃO PROFISSIONAL	13.483.143,10	-	13.483.143,10
2283	MANUTENÇÃO DA TECNOLOGIA DE INFORMAÇÃO E COMUNICAÇÃO DA FUNDAÇÃO HEMOPE	-	220.227,41	220.227,41
2284	AMPLIAÇÃO DO SUPORTE À ATIVIDADE EDUCACIONAL PARA A EDUCAÇÃO INTEGRAL E SEMI-INTEGRAL	49.171.747,83	-	49.171.747,83
2287	MANUTENÇÃO DA TECNOLOGIA DE INFORMAÇÃO E COMUNICAÇÃO DA JUNTA COMERCIAL DO ESTADO DE PERNAMBUCO - JUICEPE	-	2.061.274,80	2.061.274,80
2289	MANUTENÇÃO DA TECNOLOGIA DE INFORMAÇÃO E COMUNICAÇÃO DO GABINETE DO GOVERNADOR	11.058,54	-	11.058,54
2291	FOMENTO AO ENSINO DE EXCELÊNCIA E A PESQUISA EM MÚSICA NO ESTADO	320.999,00	-	320.999,00
2300	REALIZAÇÃO DE PROGRAMAÇÃO CULTURAL PARA O FORTALECIMENTO DA MÚSICA NO ESTADO	110.100,00	-	110.100,00
2309	AMPLIAÇÃO DO SUPORTE À ATIVIDADE EDUCACIONAL PARA A EDUCAÇÃO PROFISSIONAL	11.709.258,81	-	11.709.258,81
2310	FORNECIMENTO DE ALIMENTAÇÃO ESCOLAR PARA EDUCAÇÃO INTEGRAL E SEMI-INTEGRAL	112.747.978,28	-	112.747.978,28
2325	OPERACIONALIZAÇÃO DO CONSERVATORIO PERNAMBUCANO DE MÚSICA	1.572.081,34	-	1.572.081,34
2345	MANUTENÇÃO DA TECNOLOGIA DE INFORMAÇÃO E COMUNICAÇÃO DA SECRETARIA DE CIÊNCIA, TECNOLOGIA E INOVAÇÃO	92.822,33	-	92.822,33
2361	AÇÕES DE RESSOCIALIZAÇÃO DA POPULAÇÃO CARCERÁRIA	18.283.343,70	-	18.283.343,70
2366	PRESTAÇÃO DE SERVIÇO DE POLÍCIAMENTO PREVENTIVO E OSTENSIVO	1.495.390.338,91	-	1.495.390.338,91
2368	OPERACIONALIZAÇÃO DO ACESSO À REDE DIGITAL CORPORATIVA DE GOVERNO DA SECRETARIA DE EDUCAÇÃO E ESPORTES - ENSINO PROFISSIONAL	938.211,30	-	938.211,30
2373	OPERACIONALIZAÇÃO DO ACESSO À REDE DIGITAL CORPORATIVA DE GOVERNO DA SECRETARIA DE EDUCAÇÃO E ESPORTES - ESPORTES - EDUCAÇÃO INTEGRAL E	5.085.820,98	-	5.085.820,98
2377	OPERACIONALIZAÇÃO DO ACESSO À REDE DIGITAL CORPORATIVA DE GOVERNO DA SECRETARIA DE EDUCAÇÃO E ESPORTES - ESPORTES - ENSINO REGULAR	5.846.104,78	-	5.846.104,78
2381	PRESTAÇÃO DE SERVIÇO DE POLÍCIAMENTO CIVIL E ESPECIALIZADO	803.548.519,99	-	803.548.519,99
2393	GARANTIA DA OFERTA DE PROCEDIMENTOS DE MÉDIA E ALTA COMPLEXIDADE AMBULATORIAL E HOSPITALAR - REDE PRÓPRIA SOB GESTÃO ESTADUAL	1.090.481.846,48	-	1.090.481.846,48
2396	GARANTIA DA OFERTA DE PROCEDIMENTOS DE MÉDIA E ALTA COMPLEXIDADE AMBULATORIAL E HOSPITALAR - TRANSFERÊNCIA A CONSORCIOS, HOSPITAIS	113.234.848,10	-	113.234.848,10
2400	FORTALECIMENTO DAS POLÍTICAS REGIONAIS DE SAÚDE	4.818.675,32	-	4.818.675,32
2403	DESENVOLVIMENTO DO PROJETO BOA VISÃO	59.494,00	-	59.494,00
2407	MANUTENÇÃO DA TECNOLOGIA DE INFORMAÇÃO E COMUNICAÇÃO DA SAD	65.489.356,64	-	65.489.356,64
2410	CONTRIBUIÇÕES PATRONAIS DO SISTEMA PENITENCIÁRIO AO FUNAFIN	38.319.551,77	-	38.319.551,77
2425	GESTÃO E GOVERNANÇA DE TECNOLOGIA DA INFORMAÇÃO - TI NO GOVERNO	253.540,00	-	253.540,00
2436	IMPLANTAÇÃO E MANUTENÇÃO DO NÚCLEO ESTADUAL DE TELESAÚDE DA SES	9.040.804,82	-	9.040.804,82
2440	PRODUÇÃO DE BENS E SERVIÇOS AGROPECUÁRIOS	662.182,87	2.143.406,45	2.805.589,32
2443	MANUTENÇÃO DA TECNOLOGIA DE INFORMAÇÃO E COMUNICAÇÃO DA GPRH	-	2.318.971,98	2.318.971,98
2447	SERVIÇOS DE UNIDADE DE ATENDIMENTO	-	3.270.995,18	3.270.995,18
2457	MANUTENÇÃO DA TECNOLOGIA DE INFORMAÇÃO E COMUNICAÇÃO DO INSTITUTO AGRÔNOMICO DE PERNAMBUCO - IPA	1.855.629,19	-	1.855.629,19
2469	SERVIÇOS DE FISCALIZAÇÃO, REGISTRO E SEGURANÇA DE VEÍCULOS	-	39.094.949,34	39.094.949,34
2471	MANUTENÇÃO DA TECNOLOGIA DE INFORMAÇÃO E COMUNICAÇÃO DA SECRETARIA DE DESENVOLVIMENTO SOCIAL, CRIANÇA E JUVENTUDE	341.587,23	-	341.587,23
2502	APOIO À REESTRUTURAÇÃO DA PECUÁRIA DE LEITE EM PERNAMBUCO	59.136,00	-	59.136,00
2503	APOIO À PRODUÇÃO DE PEQUENOS ANIMAIS	25.479,92	-	25.479,92
2505	APOIO À PRODUÇÃO DO DESENVOLVIMENTO DE FRUTAS E HORTALIÇAS	55.000,00	-	55.000,00
2506	APOIO À INCLUSÃO PRODUTIVA E CIDADANIA	367.000,00	-	367.000,00
2514	EXECUÇÃO DE POLÍTICAS PÚBLICAS ATRAVÉS DOS HABITATS DE INOVAÇÃO	12.705.117,32	-	12.705.117,32
2516	ESTRUTURAÇÃO DA ATIVIDADE TURÍSTICA NO ESTADO	458.632,56	-	458.632,56
2519	GESTÃO DAS ATIVIDADES DA REITORIA DA UNIVERSIDADE DE PERNAMBUCO	18.099.618,31	9.568,80	18.109.187,11
2521	PAGAMENTO DE VERBA INDENIZATÓRIA AOS SERVIDORES DA ASSEMBLEIA LEGISLATIVA DO ESTADO DE PERNAMBUCO - ALEPE	16.461.716,69	-	16.461.716,69
2522	CONTRIBUIÇÕES PATRONAIS AO SISTEMA DE ASSISTÊNCIA À SAÚDE DOS SERVIDORES DO ESTADO DE PERNAMBUCO - SASSSEPE	8.995.256,80	-	8.995.256,80
2525	MANUTENÇÃO DA TECNOLOGIA DE INFORMAÇÃO E COMUNICAÇÃO DA SECRETARIA EXECUTIVA DE RESSOCIALIZAÇÃO - SERIES	805.759,84	-	805.759,84
2528	CONTRIBUIÇÕES PATRONAIS AO SISTEMA DE ASSISTÊNCIA À SAÚDE DOS SERVIDORES DO ESTADO DE PERNAMBUCO SASSEPE - PELO MINISTÉRIO PÚBLICO	567.688,13	-	567.688,13
2532	CONTRIBUIÇÕES PATRONAIS AO SISTEMA DE ASSISTÊNCIA À SAÚDE DOS SERVIDORES DO ESTADO DE PERNAMBUCO - TCEPE	198.011,96	-	198.011,96
2533	CONTRIBUIÇÕES PATRONAIS AO SISTEMA DE ASSISTÊNCIA À SAÚDE DOS SERVIDORES DO ESTADO DE PERNAMBUCO SASSEPE PELA ASSEMBLEIA	1.140.434,85	-	1.140.434,85
2543	MANUTENÇÃO DA TECNOLOGIA DE INFORMAÇÃO E COMUNICAÇÃO DA FUNDAÇÃO DE ATENDIMENTO SOCIOEDUCATIVO - FUNASE	261.715,97	-	261.715,97
2555	MANUTENÇÃO DA TECNOLOGIA DE INFORMAÇÃO E COMUNICAÇÃO DA SECRETARIA DE DESENVOLVIMENTO AGRÁRIO	164.708,25	-	164.708,25
2565	CONTRIBUIÇÕES PATRONAIS AO SASSEPE PELA DEFENSORIA PÚBLICA	1.496.080,79	-	1.496.080,79
2579	OPERACIONALIZAÇÃO DOS SERVIÇOS DA PROTEÇÃO SOCIAL BÁSICA	6.855.400,00	-	6.855.400,00



# DEMONSTRAÇÃO CONSOLIDADA DA DESPESA POR ATIVIDADE SEGUNDO AS FONTES DE RECURSOS

EXERCÍCIO 2021  
QUADRO 29  
R\$1,00

ESTADO DE PERNAMBUCO  
SECRETARIA DA FAZENDA  
COORDENAÇÃO DE CONTROLE DO TESOUREO ESTADUAL  
CONTADORIA GERAL DO ESTADO

CÓDIGO	ESPECIFICAÇÃO	TESOURO	OUTRAS	TOTAL
2581	OPERACIONALIZAÇÃO DOS SERVIÇOS DE PROTEÇÃO SOCIAL ESPECIAL	13.154.509,45	2.674.217,14	15.828.726,59
2591	OPERACIONALIZAÇÃO DO PROGRAMA DE CAPACITAÇÃO DO SISTEMA ÚNICO DE ASSISTÊNCIA SOCIAL	-	975.021,89	975.021,89
2593	CONCESSÃO E COFINANCIAMENTO DE BENEFÍCIOS EVENTUAIS	6.293.484,62	-	6.293.484,62
2596	GESTÃO DAS ATIVIDADES DO TRIBUNAL DE JUSTIÇA DE PERNAMBUCO - TJP	15.104.319,85	-	15.104.319,85
2603	MANUTENÇÃO DA TECNOLOGIA DE INFORMAÇÃO E COMUNICAÇÃO DA EMPETUR	140.913,50	-	140.913,50
2619	BENEFÍCIOS PARA MAGISTRADOS E SERVIDORES DO TIPE POR MEIO DO FUNDO ESPECIAL DE REAPARELHAMENTO E MODERNIZAÇÃO DO PODER	47.597.000,00	-	47.597.000,00
2630	FORTALECIMENTO DA SAÚDE DO TRABALHADOR	1.035,24	-	1.035,24
2637	MANUTENÇÃO DA TECNOLOGIA DE INFORMAÇÃO E COMUNICAÇÃO DA SECRETARIA DE DESENVOLVIMENTO ECONÔMICO	23.676,33	-	23.676,33
2661	MANUTENÇÃO DA TECNOLOGIA DE INFORMAÇÃO E COMUNICAÇÃO DO INSTITUTO DE PESOS E MEDIDAS DE PERNAMBUCO - IPEM-PE	-	44.706,27	44.706,27
2688	AÇÕES CULTURAS NO PROGRAMA MÃE CORUJÁ PERNAMBUCANA	10.308,75	-	10.308,75
2695	DESENVOLVIMENTO DE OPERAÇÕES ESPECIAIS	54.225.553,68	-	54.225.553,68
2711	DESENVOLVIMENTO DAS AÇÕES DE POLÍCIA CIENTÍFICA	9.385.265,48	-	9.385.265,48
2714	EXECUÇÃO DAS AÇÕES DO PROGRAMA CRIANÇA ALFABETIZADA	6.887.343,57	-	6.887.343,57
2727	MANUTENÇÃO DA TECNOLOGIA DE INFORMAÇÃO E COMUNICAÇÃO DA SECRETARIA DE TURISMO E LAZER	52.262,08	-	52.262,08
2736	FORMAÇÃO PROFISSIONAL DE NÍVEL MÉDIO EM AGRICULTURA SOB REGIME DE ALTERNÂNCIA	2.655.921,13	-	2.655.921,13
2741	COMUNICAÇÃO INSTITUCIONAL DO TRIBUNAL DE CONTAS DO ESTADO DE PERNAMBUCO - TCEPE	319.681,48	-	319.681,48
2744	INCENTIVO AO INGRESSO E PERMANÊNCIA NO ENSINO SUPERIOR - PE NO CAMPUS	6.879.230,00	-	6.879.230,00
2746	ENCARGOS COM INSS DO PESSOAL CONTRATADO E COMISSÃO DO GABINETE DO GOVERNADOR	622.997,06	-	622.997,06
2752	ENCARGOS COM INSS DO PESSOAL CONTRATADO E COMISSÃO DO GABINETE DO VICE GOVERNADOR	348.196,41	-	348.196,41
2761	ENCARGOS COM INSS DO PESSOAL CONTRATADO E COMISSÃO DO GABINETE DE PROJETOS ESTRATÉGICOS	323.367,52	-	323.367,52
2767	ENCARGOS COM INSS DO PESSOAL CONTRATADO E COMISSÃO DA CASA MILITAR	124.707,31	-	124.707,31
2772	EXECUÇÃO DO PLANO DE OBRAS DO PODER JUDICIÁRIO DE PERNAMBUCO - RJPE	31.184.768,10	-	31.184.768,10
2773	MELHORIA DA GESTÃO DE PESSOAS	2.087.417,43	-	2.087.417,43
2777	CONTRIBUIÇÕES PATRONAIS DO PODER JUDICIÁRIO DE PERNAMBUCO - RJPE AO FUNAFIN	265.281.593,89	-	265.281.593,89
2779	BENEFÍCIOS PARA MAGISTRADOS E SERVIDORES DO PODER JUDICIÁRIO DE PERNAMBUCO - RJPE	117.825.900,77	-	117.825.900,77
2785	ENCARGOS COM INSS DO PESSOAL CONTRATADO E COMISSÃO DA SECRETARIA DO TRABALHO, EMPREGO E QUALIFICAÇÃO	944.036,00	-	944.036,00
2793	ENCARGOS COM INSS DO PESSOAL CONTRATADO E COMISSÃO DA SECRETARIA DA MULHER	663.069,90	-	663.069,90
2794	ENCARGOS COM INSS DO PESSOAL CONTRATADO E COMISSÃO DA SECRETARIA DE IMPRENSA	337.807,52	-	337.807,52
2799	MANUTENÇÃO DA TECNOLOGIA DE INFORMAÇÃO E COMUNICAÇÃO DO TRIBUNAL DE CONTAS DO ESTADO DE PERNAMBUCO - TCEPE	22.186.189,10	-	22.186.189,10
2801	CONSERVAÇÃO DO PATRIMÔNIO PÚBLICO DA PROCURADORIA GERAL DO ESTADO	631.496,52	-	631.496,52
2803	MANUTENÇÃO DA TECNOLOGIA DE INFORMAÇÃO E COMUNICAÇÃO DA PROCURADORIA GERAL DO ESTADO	96.970,12	-	96.970,12
2835	ENCARGOS COM INSS DO PESSOAL CONTRATADO E COMISSÃO DA SECRETARIA DE TURISMO E LAZER	1.022.708,47	-	1.022.708,47
2884	GESTÃO DAS ATIVIDADES DA SECRETARIA DE JUSTIÇA E DIREITOS HUMANOS	10.994.721,18	-	10.994.721,18
2886	MANUTENÇÃO DA TECNOLOGIA DE INFORMAÇÃO E COMUNICAÇÃO DA SECRETARIA DE JUSTIÇA E DIREITOS HUMANOS	244.357,25	-	244.357,25
2917	GESTÃO DAS ATIVIDADES DO GABINETE DE PROJETOS ESTRATÉGICOS	61.561,58	-	61.561,58
2921	ENCARGOS COM INSS DO PESSOAL CONTRATADO E COMISSÃO DO GOVERNO DO GABINETE DE PROJETOS ESTRATÉGICOS	3.127.149,43	-	3.127.149,43
2921	ENCARGOS COM INSS DO PESSOAL CONTRATADO E COMISSÃO DA SECRETARIA DE CIÊNCIA, TECNOLOGIA E INOVAÇÃO	200.630,20	-	200.630,20
2922	ENCARGOS COM INSS DO PESSOAL CONTRATADO E COMISSÃO DA SECRETARIA DE MEIO AMBIENTE E SUSTENTABILIDADE	503.491,07	-	503.491,07
2923	ENCARGOS COM INSS DO PESSOAL CONTRATADO E COMISSÃO DA SECRETARIA DE DEFESA SOCIAL	110.145,72	-	110.145,72
2927	CONSERVAÇÃO DO PATRIMÔNIO PÚBLICO NA SECRETARIA DE DEFESA SOCIAL	31.120.012,94	-	31.120.012,94
2928	CONSERVAÇÃO DO PATRIMÔNIO PÚBLICO NA COMPANHIA ESTADUAL DE HABITAÇÃO E OBRAS - CEHAB	758.951,91	-	758.951,91
2933	GESTÃO DAS ATIVIDADES DA SECRETARIA DE POLÍTICAS DE PREVENÇÃO À VIOLÊNCIA E ÀS DROGAS	8.853.528,53	-	8.853.528,53
2935	CONSERVAÇÃO DO PATRIMÔNIO PÚBLICO NA SECRETARIA DE POLÍTICAS DE PREVENÇÃO À VIOLÊNCIA E ÀS DROGAS	489.287,31	-	489.287,31
2938	COORDENAÇÃO E APOIO AO PROGRAMA CHAPÉU DE PALHA	2.462.118,34	-	2.462.118,34
2944	MANUTENÇÃO DA TECNOLOGIA DE INFORMAÇÃO E COMUNICAÇÃO DA SECRETARIA DE POLÍTICAS DE PREVENÇÃO À VIOLÊNCIA E ÀS DROGAS	200.976,43	-	200.976,43
2952	CONCESSÃO DE VALE TRANSPORTE DA SECRETARIA DE POLÍTICAS DE PREVENÇÃO À VIOLÊNCIA E ÀS DROGAS	12.070,44	-	12.070,44
2952	EXPANSÃO DE POLÍTICAS DE PREVENÇÃO ÀS DROGAS	12.070,44	-	12.070,44
2955	MANUTENÇÃO E OPERACIONALIZAÇÃO DOS CENTROS ESPORTIVOS	429.930,14	-	429.930,14
2960	ENCARGOS COM INSS DO PESSOAL CONTRATADO E COMISSÃO DA SECRETARIA DE INFRAESTRUTURA E RECURSOS HÍDRICOS	3.356.160,20	-	3.356.160,20
2962	CONTRIBUIÇÕES PATRONAIS DA SECRETARIA DE INFRAESTRUTURA E RECURSOS HÍDRICOS AO FUNAFIN	933.082,33	-	933.082,33
2963	CONCESSÃO DE VALE TRANSPORTE E AUXÍLIO ALIMENTAÇÃO A SERVIDORES DA SECRETARIA DE INFRAESTRUTURA E RECURSOS HÍDRICOS	183.815,05	-	183.815,05
2965	MANUTENÇÃO DA TECNOLOGIA DE INFORMAÇÃO E COMUNICAÇÃO DA SECRETARIA DE INFRAESTRUTURA E RECURSOS HÍDRICOS	64.218,00	-	64.218,00
2965	CONCESSÃO DE VALE TRANSPORTE E AUXÍLIO ALIMENTAÇÃO A SERVIDORES DA SECRETARIA DE INFRAESTRUTURA E RECURSOS HÍDRICOS	97.354,50	-	97.354,50



# DEMONSTRAÇÃO CONSOLIDADA DA DESPESA POR ATIVIDADE SEGUNDO AS FONTES DE RECURSOS

ESTADO DE PERNAMBUCO  
SECRETARIA DA FAZENDA  
COORDENAÇÃO DE CONTROLE DO TESOUREO ESTADUAL  
CONTADORIA GERAL DO ESTADO

EXERCÍCIO 2021  
QUADRO 29  
R\$1,00

CÓDIGO	ESPECIFICAÇÃO	TESOURO	OUTRAS	TOTAL
2967	GESTÃO DAS ATIVIDADES DA SECRETARIA DE INFRAESTRUTURA E RECURSOS HÍDRICOS	7.982.816,67	-	7.982.816,67
2969	CONSERVAÇÃO DO PATRIMÔNIO PÚBLICO DA SECRETARIA DE INFRAESTRUTURA E RECURSOS HÍDRICOS	576.465,00	-	576.465,00
2972	EXPANSÃO DE POLÍTICAS DE PREVENÇÃO À VIOLÊNCIA	3.255.017,00	-	3.255.017,00
2973	ENCARGOS COM INSS DO PESSOAL CONTRATADO E COMISSÃO DA ACESSORIA ESPECIAL AO GOVERNADOR	828.621,96	-	828.621,96
2977	MANUTENÇÃO DA TECNOLOGIA DE INFORMAÇÃO E COMUNICAÇÃO DA ACESSORIA ESPECIAL AO GOVERNADOR	24.859,70	-	24.859,70
2978	GESTÃO DAS ATIVIDADES DA ACESSORIA ESPECIAL AO GOVERNADOR	4.777.643,37	-	4.777.643,37
2986	EXPANSÃO, MANUTENÇÃO E MONITORAMENTO ÀS CENTRAS DE APOIO ÀS MEDIDAS E PENAS ALTERNATIVAS	476.850,73	-	476.850,73
2994	DESENVOLVIMENTO DAS CADEIAS PRODUTIVAS DO ESTADO	5.044.014,49	-	5.044.014,49
2996	SUSTENTABILIDADE DAS CADEIAS PRODUTIVAS ARTÍSTICO-CULTURAIS	30.640.981,29	-	30.640.981,29
3041	CONTROLE E ACOMPANHAMENTO DOS ENCARGOS DECORRENTES DAS CONDENAÇÕES E A CORDOS JUDICIAIS E EXTRAJUDICIAIS DA ADMINISTRAÇÃO	225.226.208,87	-	225.226.208,87
3043	SERVICIOS DE ENGENHARIA DE TRÁFEGO	-	1.624.130,66	1.624.130,66
3055	DINAMIZAÇÃO DAS AÇÕES DO CENTRO INTEGRADO DE OPERAÇÕES DE DEFESA SOCIAL - CIODS	9.221.605,21	-	9.221.605,21
3082	FORMAÇÃO E QUALIFICAÇÃO DE RECURSOS HUMANOS PARA O SUS	4.891.631,26	-	4.891.631,26
3083	CONTRIBUIÇÕES PATRONAIS DA SECRETARIA DA CONTROLADORIA GERAL DO ESTADO AO FUNAFIN	6.847.823,79	-	6.847.823,79
3093	FORTALECIMENTO DAS AÇÕES DE PREVENÇÃO E TRATAMENTO DAS IST/ AIDS E HEPATITES VIRAS	251.480,02	-	251.480,02
3098	CONCESSÃO DE VALE TRANSPORTE E AUXÍLIO ALIMENTAÇÃO AOS SERVIDORES DA SECRETARIA DA CONTROLADORIA GERAL DO ESTADO	395.595,20	-	395.595,20
3107	MANUTENÇÃO DA TECNOLOGIA DE INFORMAÇÃO E COMUNICAÇÃO DA SECRETARIA DA CONTROLADORIA GERAL DO ESTADO	180.977,87	-	180.977,87
3116	CONTRIBUIÇÕES PATRONAIS NA SECRETARIA DE IMPRENSA DO FUNAFIN	349.528,51	-	349.528,51
3126	AQUISIÇÃO DE MEDICAMENTOS E INSUMOS FARMACÊUTICOS	222.693.903,71	-	222.693.903,71
3150	CONCESSÃO DE VALE TRANSPORTE E AUXÍLIO ALIMENTAÇÃO AOS SERVIDORES DA SECRETARIA DE IMPRENSA	7.238,00	-	7.238,00
3153	CONTRIBUIÇÕES PATRONAIS DA DEFENSORIA PÚBLICA DO ESTADO AO FUNAFIN	28.887.371,44	-	28.887.371,44
3193	MANUTENÇÃO DA TECNOLOGIA DE INFORMAÇÃO E COMUNICAÇÃO DA DEFENSORIA PÚBLICA DO ESTADO	1.743.720,36	-	1.743.720,36
3200	GERENCIAMENTO DO PROGRAMA DE AMPLIAÇÃO DO ACESSO À ÁGUA E ESGOTAMENTO SANITÁRIO	749.980,77	-	749.980,77
3210	OPERACIONALIZAÇÃO DO PROGRAMA DE ERRADICAÇÃO DO TRABALHO INFANTIL	1.212.195,25	-	1.212.195,25
3211	OPERACIONALIZAÇÃO DO PROGRAMA PRIMEIRA INFÂNCIA NO SUAS - CRIANÇA FELIZ	-	832.694,40	832.694,40
3212	ESTRUTURAÇÃO DO PROGRAMA DE TRANSFERÊNCIA DE RENDA A FAMILIAS	159.003.116,62	-	159.003.116,62
3258	FORTALECIMENTO DA AGRICULTURA FAMILIAR	8.278.686,94	-	8.278.686,94
3322	OPERACIONALIZAÇÃO DA GESTÃO ESCOLAR	330.298.284,83	-	330.298.284,83
3351	CONCESSÃO DE VALE TRANSPORTE E AUXÍLIO ALIMENTAÇÃO A SERVIDORES DA SERES	6.198.519,70	-	6.198.519,70
3359	CONSERVAÇÃO DO PATRIMÔNIO PÚBLICO DA FUNAPE	-	4.865.487,83	4.865.487,83
3360	CONSERVAÇÃO DO PATRIMÔNIO PÚBLICO DA FUNAPE	302.179,92	-	302.179,92
3362	CONSERVAÇÃO DO PATRIMÔNIO PÚBLICO DA FUNDARPE	-	112.945,08	112.945,08
3363	CONSERVAÇÃO DO PATRIMÔNIO PÚBLICO NA EMPRESA PERNAMBUCO DE COMUNICAÇÃO S/A	133.380,00	-	133.380,00
3365	GOVERNANÇA E DISSEMINAÇÃO DO USO DE DADOS PARA INFORMAÇÕES CORPORATIVAS	703.543,19	-	703.543,19
3380	CONCESSÃO DE VALE TRANSPORTE E AUXÍLIO ALIMENTAÇÃO A SERVIDORES DA SECRETARIA DE DESENVOLVIMENTO SOCIAL, CRIANÇA E JUVENTUDE	500.000,00	-	500.000,00
3391	IMPLEMENTAÇÃO DA POLÍTICA ESTADUAL DE GERENCIAMENTO COSTEIRO	1.786.798,89	-	1.786.798,89
3416	CONTRIBUIÇÕES PATRONAIS AO FUNDO DE PREVIDÊNCIA COMPLEMENTAR DA ASSEMBLEIA LEGISLATIVA DO ESTADO DE PERNAMBUCO	24.410.393,40	-	24.410.393,40
3418	CONCESSÃO DE BENEFÍCIOS AOS DEPUTADOS E SERVIDORES DA ASSEMBLEIA LEGISLATIVA DO ESTADO DE PERNAMBUCO - ALEPE	38.641,40	-	38.641,40
3434	FORTALECIMENTO DAS INSTÂNCIAS DE CONTROLE SOCIAL, ARTICULAÇÃO E DE PACTUAÇÃO	219.407,56	-	219.407,56
3438	IMPLEMENTAÇÃO DAS AÇÕES DE REGULACÃOEM SAÚDE	5.766.325,56	-	5.766.325,56
3463	CONSERVAÇÃO DO PATRIMÔNIO PÚBLICO DA SEFAZ	5.116.854,10	-	5.116.854,10
3462	EDUCAÇÃO DE JOVENS E ADULTOS NA PERSPECTIVA DA CIDADANIA E DO TRABALHO	4.349.115,85	-	4.349.115,85
3491	CONSERVAÇÃO DO PATRIMÔNIO PÚBLICO NO DEPARTAMENTO DE ESTRADAS DE RODAGEM DO ESTADO DE PERNAMBUCO - DER - PE	-	2.383.052,65	2.383.052,65
3498	CONSERVAÇÃO DO PATRIMÔNIO PÚBLICO DO GABINETE DE GOVERNADOR	1.297.212,76	-	1.297.212,76
3506	CONSERVAÇÃO DO PATRIMÔNIO PÚBLICO NA EMPRESA DE TURISMO DE PERNAMBUCO GOVERNADOR EDUARDO CAMPOS S/A - EMPETUR	4.534.147,62	-	4.534.147,62
3536	ENCARGOS COM INSS DO PESSOAL CONTRATADO E COMISSÃO DA SECRETARIA DE POLÍTICAS DE PREVENÇÃO À VIOLÊNCIA E AS DROGAS	1.296.380,13	-	1.296.380,13
3537	SUORTE ÀS ATIVIDADES DE SEGURANÇA DA MAGISTRATURA DO TRIBUNAL DE JUSTIÇA DE PERNAMBUCO - TJPE	921.465,00	-	921.465,00
3539	PAGAMENTO DE VERBA INDENIZATORIA AOS DEPUTADOS	9.095.526,96	-	9.095.526,96
3547	CONSERVAÇÃO DO PATRIMÔNIO PÚBLICO NA SECRETARIA DA MULHER	161.685,92	-	161.685,92
3585	MANUTENÇÃO DA TECNOLOGIA DE INFORMAÇÃO E COMUNICAÇÃO DO SASSEPE	741.839,87	-	741.839,87
3593	ESTRUTURAÇÃO DA MALHA FUNDIÁRIA DO ESTADO	3.040.819,02	84.892,33	3.125.711,35



# DEMONSTRAÇÃO CONSOLIDADA DA DESPESA POR ATIVIDADE SEGUNDO AS FONTES DE RECURSOS

EXERCÍCIO 2021  
QUADRO 29  
R\$1,00

ESTADO DE PERNAMBUCO  
SECRETARIA DA FAZENDA  
COORDENAÇÃO DE CONTROLE DO TESOUREO ESTADUAL  
CONTADORIA GERAL DO ESTADO

CÓDIGO	ESPECIFICAÇÃO	TESOURO	OUTRAS	TOTAL
3595	OFERTA DE CRÉDITO PARA AGRICULTORES FAMILIARES NOS ASSENTAMENTOS RURAIS	-	63.975,15	63.975,15
3605	MANUTENÇÃO DA TECNOLOGIA DE INFORMAÇÃO E COMUNICAÇÃO DO ITERPE	102.741,35	115,00	102.856,35
3607	GESTÃO E APOIO OPERACIONAL ÀS UNIDADES DE ABASTECIMENTO E COMERCIALIZAÇÃO DE PRODUTOS AGROPECUÁRIOS	8.813.181,11	-	8.813.181,11
3615	CONTRIBUIÇÕES PATRONAIS DA APAC AO FUNAFIN	1.088.385,67	-	1.088.385,67
3617	CONCESSÃO DE VALE TRANSPORTE E AUXÍLIO ALIMENTAÇÃO A SERVIDORES DA APAC	207.468,80	-	207.468,80
3647	AÇÕES E SERVIÇOS PÚBLICOS DE SAÚDE PRESTADOS PELA UPE	114.879.711,63	-	114.879.711,63
3648	AÇÕES E SERVIÇOS PÚBLICOS DE SAÚDE PRESTADOS PELA UPE	519.642.977,10	-	519.642.977,10
3649	AÇÕES E SERVIÇOS PÚBLICOS DE SAÚDE PRESTADOS PELO DISTRITO ESTADUAL DE FERNANDO DE NORONHA - DEFN	2.948.311,06	-	2.948.311,06
3650	PROGRAMA NACIONAL DE INCLUSÃO DE JOVENS - PRO JOVEM URBANO	207.955,35	-	207.955,35
3696	CONSERVAÇÃO DO PATRIMÔNIO PÚBLICO DA SECRETARIA DE CULTURA	84.001,72	-	84.001,72
3703	MANUTENÇÃO DA TECNOLOGIA DE INFORMAÇÃO E COMUNICAÇÃO DA SECRETARIA DA CULTURA	490.341,55	-	490.341,55
3726	COORDENAÇÃO, SUPERVISÃO E APOIO OPERACIONAL DO PRORURAL	1.820.885,64	-	1.820.885,64
3728	AÇÕES DE DEFESA CIVIL À POPULAÇÃO	326.332,22	-	326.332,22
3783	PROMOÇÃO DO USO SUSTENTÁVEL DOS RECURSOS NATURAIS	143.800,00	-	143.800,00
3791	CONSERVAÇÃO DO PATRIMÔNIO PÚBLICO NA SECRETARIA DE MEIO AMBIENTE E SUSTENTABILIDADE	38.765,64	-	38.765,64
3795	CONTRIBUIÇÕES PATRONAIS DA SECRETARIA DE MEIO AMBIENTE E SUSTENTABILIDADE AO FUNAFIN	11.035,85	-	11.035,85
3824	CONCESSÃO DE VALE TRANSPORTE E AUXÍLIO ALIMENTAÇÃO A SERVIDORES DA EMPRESA PERNAMBUCANA DE TRANSPORTE COLETIVO INTERMUNICIPAL	-	82.901,74	82.901,74
3846	CONTRIBUIÇÕES PATRONAIS DA SECRETARIA DE DEFESA SOCIAL AO FUNAPREV	52.004,11	-	52.004,11
3862	CONTRIBUIÇÕES PATRONAIS DO TRIBUNAL DE CONTAS DO ESTADO DE PERNAMBUCO - TCE/PE AO FUNAPREV	1.115.720,69	-	1.115.720,69
3866	CONTRIBUIÇÕES PATRONAIS DO PODER JUDICIÁRIO DE PERNAMBUCO - R/PE AO FUNAPREV	1.184.322,26	-	1.184.322,26
3869	CONTRIBUIÇÕES PATRONAIS DAS UNIDADES DE SAÚDE DA UNIVERSIDADE DE PERNAMBUCO AO FUNAPREV	-	616.575,20	616.575,20
3870	CONTRIBUIÇÕES PATRONAIS DA JUNTA COMERCIAL DO ESTADO DE PERNAMBUCO - JUCEPE AO FUNAPREV	670.189,15	-	670.189,15
3872	CONTRIBUIÇÕES PATRONAIS DA SECRETARIA DE SAÚDE DO ESTADO DE PERNAMBUCO - TOE/PE AO FUNAPREV	-	1.653,11	1.653,11
3873	INTERMEDIÇÃO DA MÃO DE OBRA E HABILITAÇÃO DO SEGURO DESEMPREGO	2.085.750,15	-	2.085.750,15
3874	CONTRIBUIÇÕES PATRONAIS DO MINISTÉRIO PÚBLICO DE PERNAMBUCO - MPPE AO FUNAPREV	121.544,30	-	121.544,30
3875	CONSERVAÇÃO DO PATRIMÔNIO PÚBLICO DO MINISTÉRIO PÚBLICO DE PERNAMBUCO - MPPE	4.297.981,20	-	4.297.981,20
3876	CONTRIBUIÇÕES PATRONAIS DA DEFENSORIA PÚBLICA DO ESTADO AO FUNAPREV	763.000,00	-	763.000,00
3877	MANUTENÇÃO E OPERACIONALIZAÇÃO DAS ESTAÇÕES DE BRT	11.554.292,43	-	11.554.292,43
3884	CONTRIBUIÇÕES PATRONAIS DA PROCURADORIA GERAL DO ESTADO AO FUNAPREV	426.141,91	-	426.141,91
3885	ACOMPANHAMENTO DOS CONTRATOS DE CONCESSÃO DAS PPPS NA SECRETARIA DE TURISMO E LAZER	31.841.546,96	-	31.841.546,96
3892	CONTRIBUIÇÕES PATRONAIS DA ARPE AO FUNAPREV	-	5.475,76	5.475,76
3894	IMPLEMENTAÇÃO DE AÇÕES INTEGRADAS DE GESTÃO E OPERAÇÃO DO PISF/PE	247.316,00	-	247.316,00
3895	MANUTENÇÃO DA INFRAESTRUTURA PARA LAZER E TURISMO	1.119.707,04	-	1.119.707,04
3897	PROMOÇÃO DAS ATIVIDADES GOVERNAMENTAIS E DE REPRESENTAÇÃO SOCIAL DO VICE-GOVERNADOR	7.002,34	-	7.002,34
3900	CONTRIBUIÇÕES PATRONAIS DA FUNAPE AO FUNAPREV	172.978,66	-	172.978,66
3904	CONTRIBUIÇÕES PATRONAIS DA ATIAO FUNAPREV	9.745,07	-	9.745,07
3905	CONTRIBUIÇÕES PATRONAIS DA SECRETARIA DA FAZENDA AO FUNAPREV	489.807,91	-	489.807,91
3909	CONTRIBUIÇÕES PATRONAIS DA SECRETARIA DE EDUCAÇÃO E ESPORTES AO FUNAPREV	63.344,96	-	63.344,96
3913	CONCESSÃO DE BOLSAS DE ESTUDO DO ENSINO SUPERIOR PARA ALUNOS DE BAIXA RENDA - PROUNI-PE	2.352.500,00	-	2.352.500,00
3915	CONTRIBUIÇÕES PATRONAIS DA SECRETARIA DE SAÚDE AO FUNAPREV	10.808.674,99	-	10.808.674,99
3920	CONTRIBUIÇÕES PATRONAIS DO SISTEMA PENITENCIÁRIO AO FUNAPREV	38.878,11	-	38.878,11
3924	OPERACIONALIZAÇÃO DAS AÇÕES DE MELHORIA DA HABILITAÇÃO NO ESTADO	-	1.393.255,83	1.393.255,83
4000	MANUTENÇÃO DA OUVIDORIA DA SECRETARIA DA MULHER	364.888,95	-	364.888,95
4010	CONSERVAÇÃO DO PATRIMÔNIO PÚBLICO NA AGÊNCIA ESTADUAL DE PLANEJAMENTO E PESQUISAS DE PERNAMBUCO - CONDEPE/FIDEM	124.580,40	-	124.580,40
4011	CONSERVAÇÃO DO PATRIMÔNIO PÚBLICO NA AGÊNCIA PERNAMBUCANA DE ÁGUAS E CLIMA - APAC	59.843,76	-	59.843,76
4013	CONSERVAÇÃO DO PATRIMÔNIO PÚBLICO NA FUNDAÇÃO DE AMPARO À CIÊNCIA E TECNOLOGIA - FACEPE	430.054,05	-	430.054,05
4015	CONSERVAÇÃO DO PATRIMÔNIO PÚBLICO DA PERNAMBUCO PARTICIPAÇÕES E INVESTIMENTOS S/A - PERPART	-	641.946,00	641.946,00
4017	CONSERVAÇÃO DO PATRIMÔNIO PÚBLICO NA SECRETARIA DA CASA CIVIL	45.029,57	-	45.029,57
4019	CONSERVAÇÃO DO PATRIMÔNIO PÚBLICO NA SECRETARIA DE DESENVOLVIMENTO URBANO E HABITAÇÃO	100.716,02	-	100.716,02
4020	CONSERVAÇÃO DO PATRIMÔNIO PÚBLICO NA SECRETARIA DE DESENVOLVIMENTO AGRÁRIO	596.965,02	-	596.965,02
4021	CONSERVAÇÃO DO PATRIMÔNIO PÚBLICO NA SECRETARIA DE DESENVOLVIMENTO ECONÔMICO	101.130,15	-	101.130,15
4022	CONSERVAÇÃO DO PATRIMÔNIO PÚBLICO NA SECRETARIA DE DESENVOLVIMENTO SOCIAL, GRUAMÇA E JUVENTUDE	328.517,47	-	328.517,47



# DEMONSTRAÇÃO CONSOLIDADA DA DESPESA POR ATIVIDADE SEGUNDO AS FONTES DE RECURSOS

EXERCÍCIO 2021  
QUADRO 29  
R\$1,00

ESTADO DE PERNAMBUCO  
SECRETARIA DA FAZENDA  
COORDENAÇÃO DE CONTROLE DO TESOUREO ESTADUAL  
CONTADORIA GERAL DO ESTADO

CÓDIGO	ESPECIFICAÇÃO	TESOURO	OUTRAS	TOTAL
4023	CONSERVAÇÃO DO PATRIMÔNIO PÚBLICO NA SECRETARIA DE EDUCAÇÃO E ESPORTES	11.183.999,95	-	11.183.999,95
4028	CONSERVAÇÃO DO PATRIMÔNIO PÚBLICO DO DEPARTAMENTO ESTADUAL DE TRANSITO - DETRANPE	-	9.757,33	9.757,33
4031	CONSERVAÇÃO DO PATRIMÔNIO PÚBLICO NO INSTITUTO AGRÔNOMO DE PERNAMBUCO - IPA	7.538.476,97	141.805,65	7.680.282,62
4034	CONSERVAÇÃO PATRIMONIAL DO TRIBUNAL DE CONTAS DO ESTADO DE PERNAMBUCO - TCE PE	1.255.509,64	-	1.255.509,64
4035	CONSERVAÇÃO DO PATRIMÔNIO PÚBLICO DA AGÊNCIA DE REGULAÇÃO DOS SERVIÇOS PÚBLICOS DELEGADOS DO ESTADO DE PERNAMBUCO - ARPE	-	91.970,48	91.970,48
4036	CONSERVAÇÃO DO PATRIMÔNIO PÚBLICO DA SECRETARIA DE ADMINISTRAÇÃO	1.474.810,04	-	1.474.810,04
4037	ADEQUAÇÃO PERMANENTE DOS EFETIVOS DAS UNIDADES OPERATIVAS	6.584.376,62	-	6.584.376,62
4038	ADMINISTRAÇÃO DE PESSOAL A DISPOSIÇÃO DE OUTROS ÓRGÃOS	23.305.888,29	-	23.305.888,29
4041	AMPLIAÇÃO DA ASSISTÊNCIA A PECUÁRIA	1.859.967,14	-	1.859.967,14
4050	OPERACIONALIZAÇÃO DO PROGRAMA VIDA NOVA	2.034.943,73	-	2.034.943,73
4051	MELHORIA DO DESEMPENHO DO ENSINO FUNDAMENTAL	617.570.104,83	-	617.570.104,83
4057	AMPLIAÇÃO DO PROGRAMA DE HABILITAÇÃO POPULAR	-	11.405,12	11.405,12
4072	AMPLIAÇÃO DO SUPORTE À ATIVIDADE EDUCACIONAL	78.988.559,60	-	78.988.559,60
4078	DESENVOLVIMENTO DE AÇÕES TERRITORIAIS, SETORIAIS E ESPECIAIS DE QUALIFICAÇÃO PROFISSIONAL	4.098.685,00	-	4.098.685,00
4081	ATENDIMENTO AO ADOLESCENTE EM CONFLITO COM A LEI E AS SUAS FAMÍLIAS	79.700.880,79	-	79.700.880,79
4085	AUMENTO DA ARRECAÇÃO DE RECEITAS PRÓPRIAS	18.307.920,80	-	18.307.920,80
4089	CAPACITAÇÃO E VALORIZAÇÃO DE RECURSOS HUMANOS DO MINISTÉRIO PÚBLICO DE PERNAMBUCO - MPPE	4.414.614,41	-	4.414.614,41
4096	CONSERVAÇÃO DA MALHA VIÁRIA DO ESTADO	31.474.507,93	49.589.651,41	81.064.159,34
4100	CONSOLIDAÇÃO E COORDENAÇÃO DO MODELO TODOS POR PERNAMBUCO	34.904.431,12	-	34.904.431,12
4106	CONTROLE DE QUALIDADE, TARIFAS E PREÇOS DOS SERVIÇOS REGULADOS E DESCENTRALIZAÇÃO DAS ATIVIDADES DA ARPE	-	349.210,14	349.210,14
4108	ELABORAÇÃO, COORDENAÇÃO E CONTROLE DA POLÍTICA DE COMPRAS, LICITAÇÕES, CONTRATOS E PATRIMÔNIO DO ESTADO	3.055.243,28	-	3.055.243,28
4109	COORDENAÇÃO E CONTROLE DA POLÍTICA DE PESSOAL	1.376.606,82	-	1.376.606,82
4116	DESENVOLVIMENTO DE AÇÕES INTEGRADAS DE GESTÃO DOS RECURSOS HÍDRICOS E CLIMA	393.400,00	669.574,87	1.062.974,87
4117	DIFUSÃO E FRUIÇÃO DA CULTURA	744.193,00	-	744.193,00
4124	ENCARGOS PREVIDENCIÁRIOS DE PESSOAL A DISPOSIÇÃO DO GOVERNO	9.776,98	-	9.776,98
4127	EXECUÇÃO DE AÇÕES DO PROGRAMA MÃE CORULIA PERNAMBUCANA NA SDSCJ	3.900,00	-	3.900,00
4136	OPERACIONALIZAÇÃO E EXPANSÃO DA REDE DE ATENÇÃO E APOIO À PESSOA COM DEFICIÊNCIA	3.036.162,05	-	3.036.162,05
4137	EXPANSÃO DA REDE DE ATENÇÃO E APOIO A PESSOAS IDOSAS	-	85.000,00	85.000,00
4146	FOMENTO À ATIVIDADE AGROPECUÁRIA NO ESTADO	14.580.664,82	-	14.580.664,82
4148	FOMENTO À ATIVIDADE TURÍSTICA NO ESTADO	3.044.677,86	893.033,38	3.937.711,24
4148	PROMOÇÃO E DESENVOLVIMENTO DO ESPORTE DE BASE E RENDIMENTO	5.195.226,74	-	5.195.226,74
4149	APOIO AO DESENVOLVIMENTO DE ESTUDOS E PESQUISAS EM C&T EM TEMAS PRIORITÁRIOS PARA PE	-	1.634.009,00	1.634.009,00
4150	FOMENTO À PRODUÇÃO CULTURAL POR MEIO DO SISTEMA DE INCENTIVO À CULTURA	16.646.406,59	26.721.335,62	43.367.742,21
4156	FOMENTO E APOIO AOS CONSELHOS NO ÂMBITO DO DISTRITO ESTADUAL DE FERNANDO DE NORONHA	583.889,01	-	583.889,01
4157	FOMENTO E APOIO AOS CONSELHOS NO ÂMBITO DO DISTRITO ESTADUAL DE DEFESA DOS DIREITOS DA CRIANÇA E DO ADOLESCENTE - CEDCA	-	359.025,15	359.025,15
4158	DESENVOLVIMENTO DAS ATIVIDADES E MANUTENÇÃO DO CONSELHO DE DEFESA DOS DIREITOS DA CRIANÇA E DO ADOLESCENTE - CEDCA	124.793,36	-	124.793,36
4165	PROTEÇÃO AMBIENTAL E GESTÃO DAS UNIDADES DE CONSERVAÇÃO ESTADUAL	-	352.048,22	352.048,22
4184	MANUTENÇÃO DO SISTEMA ESTADUAL DE PROTEÇÃO À PESSOA	6.614.564,15	-	6.614.564,15
4191	IMPLEMENTAÇÃO DO PROGRAMA LEITE DE TODOS	34.087.528,52	-	34.087.528,52
4197	INSPEÇÃO, FISCALIZAÇÃO E DEFESA SANITÁRIA VEGETAL	566.207,93	-	566.207,93
4209	MANUTENÇÃO DO PATRIMÔNIO DE PERNAMBUCO	559.676,29	-	559.676,29
4217	QUALIFICAÇÃO DA ATENÇÃO PRIMÁRIA	573.349,50	-	573.349,50
4229	AÇÕES DE PREVENÇÃO DA VIOLÊNCIA DE GÊNERO CONTRA AS MULHERES	168.400,00	-	168.400,00
4233	MELHORIA NA PREVENÇÃO DA VIOLÊNCIA NOS ESPAÇOS PÚBLICOS	30.154.610,94	-	30.154.610,94
4235	MANUTENÇÃO DO SISTEMA DE TRANSPORTE PÚBLICO DE PASSAGEIROS	6.500,00	-	6.500,00
4241	MELHORIA DA INFRAESTRUTURA E GOVERNANÇA DA TECNOLOGIA DE INFORMAÇÃO E COMUNICAÇÃO - TIC	30.122.412,93	-	30.122.412,93
4249	MANUTENÇÃO DA TECNOLOGIA DE INFORMAÇÃO E COMUNICAÇÃO DA ALEPE	287.116,60	-	287.116,60
4265	MANUTENÇÃO DA TECNOLOGIA DE INFORMAÇÃO E COMUNICAÇÃO DA SECRETARIA DE DESENVOLVIMENTO URBANO E HABITAÇÃO	119.897,46	-	119.897,46
4286	MANUTENÇÃO DA TECNOLOGIA DE INFORMAÇÃO E COMUNICAÇÃO DO DEPARTAMENTO ESTADUAL DE TRANSITO - DETRANPE -	-	22.483.465,70	22.483.465,70
4293	MANUTENÇÃO DA TECNOLOGIA DE INFORMAÇÃO E COMUNICAÇÃO DA SECRETARIA DA MULHER	250.240,42	-	250.240,42
4302	IMPLEMENTAÇÃO DA POLÍTICA DE GESTÃO DE PESSOAS DA ASSEMBLEIA LEGISLATIVA DO ESTADO DE PERNAMBUCO - ALEPE	722,12	-	722,12
4305	OPERACIONALIZAÇÃO DO PROGRAMA ATITUDE	22.936.135,40	-	22.936.135,40



# DEMONSTRAÇÃO CONSOLIDADA DA DESPESA POR ATIVIDADE SEGUNDO AS FONTES DE RECURSOS

EXERCÍCIO 2021  
QUADRO 29  
R\$1,00

ESTADO DE PERNAMBUCO  
SECRETARIA DA FAZENDA  
COORDENAÇÃO DE CONTROLE DO TESOUREO ESTADUAL  
CONTADORIA GERAL DO ESTADO

CÓDIGO	ESPECIFICAÇÃO	TESOURO	OUTRAS	TOTAL
4309	PROMOÇÃO DE AÇÕES DE ASSISTÊNCIA SOCIAL DO DISTRITO ESTADUAL DE FERNANDO DE NORONHA	-	177.253,90	177.253,90
4310	PROMOÇÃO DE AÇÕES PARA O FORTALECIMENTO DA ECONOMIA DA CULTURA EM PERNAMBUCO	50.000,00	-	50.000,00
4312	PROMOÇÃO DE PERNAMBUCO COMO DESTINO TURÍSTICO	8.144.088,70	-	8.144.088,70
4314	PROMOÇÃO E EXPANSÃO DA EDUCAÇÃO A DISTÂNCIA	2.795.864,21	941.894,27	3.737.758,48
4318	OPERACIONALIZAÇÃO DA REDE DE EDUCAÇÃO INDÍGENA	76.736.360,67	-	76.736.360,67
4320	OPERACIONALIZAÇÃO DA EDUCAÇÃO DO CAMPO E QUILOMBOLA	24.536.971,97	-	24.536.971,97
4323	QUALIFICAÇÃO DO ATENDIMENTO INTEGRAL AS MULHERES, GESTANTES E SEUS FILHOS	474.558,70	-	474.558,70
4325	OPERACIONALIZAÇÃO DA REDE DE EDUCAÇÃO INTEGRAL E SEMI-INTEGRAL	343.656.649,81	-	343.656.649,81
4327	QUALIFICAÇÃO PERMANENTE DOS PROFISSIONAIS DA SECRETARIA DE EDUCAÇÃO E ESPORTES	217.892,00	-	217.892,00
4331	REALIZAÇÃO DE PROCEDIMENTOS HEMOTERÁPICOS À POPULAÇÃO DO INTERIOR DO ESTADO	-	7.379.813,03	7.379.813,03
4348	GESTÃO DAS ATIVIDADES DA AGÊNCIA DE REGULAÇÃO DOS SERVIÇOS PÚBLICOS DELEGADOS DO ESTADO DE PERNAMBUCO - ARPE	-	8.684.118,84	8.684.118,84
4349	GESTÃO DAS ATIVIDADES DA CPRH	-	10.779.230,42	10.779.230,42
4350	GESTÃO DAS ATIVIDADES DA AGÊNCIA ESTADUAL DE PLANEJAMENTO E PESQUISAS DE PERNAMBUCO - CONDEPE/FIDEM	24.874.063,37	20.640,34	3.362.292,22
4351	GESTÃO DAS ATIVIDADES DA AGÊNCIA ESTADUAL DE TECNOLOGIA DA INFORMAÇÃO - ATI	3.341.651,88	-	32.545.383,47
4352	GESTÃO DAS ATIVIDADES DA AGÊNCIA PERNAMBUCANA DE ÁGUAS E CLIMA - APAC	32.545.383,47	-	9.037.655,25
4353	GESTÃO DAS ATIVIDADES DA ASSEMBLEIA LEGISLATIVA DO ESTADO DE PERNAMBUCO - ALEPE	364.689.511,50	-	364.689.511,50
4354	GESTÃO DAS ATIVIDADES DA COMPANHIA ESTADUAL DE HABITAÇÃO E OBRAS - CEHAB	13.879.609,60	783.446,86	14.663.056,46
4355	GESTÃO DAS ATIVIDADES DA DEFENSORIA PÚBLICA DO ESTADO	20.986.065,45	-	20.986.065,45
4356	GESTÃO DAS ATIVIDADES DO DEPARTAMENTO DE ESTRADAS DE RODAGEM DO ESTADO DE PERNAMBUCO - DER-PE	31.748.702,44	5.091.646,12	36.840.348,56
4357	GESTÃO DAS ATIVIDADES DA EMPRESA DE TURISMO DE PERNAMBUCO S/A - EMPETUR	26.579.428,35	2.249.627,28	28.829.055,63
4358	GESTÃO DAS ATIVIDADES DA EMPRESA PERNAMBUCANA DE TRANSPORTE COLETIVO INTERMUNICIPAL - EPTI	1.957.545,97	734.566,09	2.692.112,06
4359	GESTÃO DAS ATIVIDADES DA FUNDAÇÃO DE AMPARO À CIÊNCIA E TECNOLOGIA - FACEPE	4.000.592,70	-	4.000.592,70
4360	GESTÃO DAS ATIVIDADES DA FUNDAÇÃO DE APOSENTADORIAS E PENSÕES DOS SERVIDORES DO ESTADO DE PERNAMBUCO - FUNAPE	9.704.784,20	2.158.298,54	11.863.082,74
4361	GESTÃO DAS ATIVIDADES DA FUNDAÇÃO DE ATENDIMENTO SOCIOEDUCATIVO - FUNASE	20.626.822,25	-	20.626.822,25
4362	GESTÃO DAS ATIVIDADES DA FUNDAÇÃO DE HEMATOLOGIA E HEMOTERAPIA DE PERNAMBUCO - HEMOPE	18.803.997,11	18.803.997,11	37.607.994,22
4363	GESTÃO DAS ATIVIDADES DA FUNDAÇÃO DO PATRIMÔNIO HISTÓRICO E ARTÍSTICO DE PERNAMBUCO - FUNDARPE	584.738,39	584.738,39	1.169.476,78
4364	GESTÃO DAS ATIVIDADES DO GABINETE DO GOVERNADOR	5.308.141,53	-	5.308.141,53
4366	GESTÃO DAS ATIVIDADES DA JUNTA COMERCIAL DO ESTADO DE PERNAMBUCO - JUCEPE	21.793.899,47	11.786.043,59	33.580.943,06
4367	GESTÃO DAS ATIVIDADES DA PERNAMBUCO PARTICIPAÇÕES E INVESTIMENTOS S/A - PERPART	179.290.791,63	1.987.394,27	181.278.185,90
4368	GESTÃO DAS ATIVIDADES DA PROCURADORIA GERAL DE JUSTIÇA	11.953.755,13	-	11.953.755,13
4369	GESTÃO DAS ATIVIDADES DA SECRETARIA DA CASA CIVIL	1.972.850,20	-	1.972.850,20
4370	GESTÃO DAS ATIVIDADES DA SECRETARIA DA CASA MILITAR	29.612.109,89	-	29.612.109,89
4371	GESTÃO DAS ATIVIDADES DA SECRETARIA DA CONTROLADORIA GERAL DO ESTADO	434.776.201,27	-	434.776.201,27
4373	GESTÃO DAS ATIVIDADES DA SECRETARIA DA FAZENDA	6.029.200,51	-	6.029.200,51
4374	GESTÃO DAS ATIVIDADES DA SECRETARIA DA MULHER	11.550.703,28	-	11.550.703,28
4375	GESTÃO DAS ATIVIDADES DA SECRETARIA DE DESENVOLVIMENTO URBANO E HABITAÇÃO	95.584.022,31	-	95.584.022,31
4376	GESTÃO DAS ATIVIDADES DA SECRETARIA DE ADMINISTRAÇÃO	10.541.181,86	-	10.541.181,86
4377	GESTÃO DAS ATIVIDADES DA SECRETARIA DE DESENVOLVIMENTO AGRÁRIO	14.121.634,31	-	14.121.634,31
4379	GESTÃO DAS ATIVIDADES DA SECRETARIA DE CIÊNCIA, TECNOLOGIA E INOVAÇÃO	12.260.354,37	-	12.260.354,37
4381	GESTÃO DAS ATIVIDADES DA SECRETARIA DE CULTURA	50.621.185,02	-	50.621.185,02
4382	GESTÃO DAS ATIVIDADES DA SECRETARIA DE DEFESA SOCIAL - ADMINISTRAÇÃO DIRETA	7.288.498,32	-	7.288.498,32
4383	GESTÃO DAS ATIVIDADES DA SECRETARIA DE DESENVOLVIMENTO ECONÔMICO	27.795.646,29	-	27.795.646,29
4384	GESTÃO DAS ATIVIDADES DA SECRETARIA DE DESENVOLVIMENTO SOCIAL, CRIANÇA E JUVENTUDE	392.095.048,76	-	392.095.048,76
4385	GESTÃO DAS ATIVIDADES DA SECRETARIA DE EDUCAÇÃO E ESPORTES	291.867,83	-	291.867,83
4386	GESTÃO DAS ATIVIDADES DA SECRETARIA DE IMPRENSA	5.989.349,38	-	5.989.349,38
4387	GESTÃO DAS ATIVIDADES DA SECRETARIA DE MEIO AMBIENTE E SUSTENTABILIDADE	10.681.770,25	-	10.681.770,25
4388	GESTÃO DAS ATIVIDADES DA SECRETARIA DE PLANEJAMENTO E GESTÃO	7.559.946,34	-	7.559.946,34
4392	GESTÃO DAS ATIVIDADES DA SECRETARIA DO TRABALHO, EMPREGO E QUALIFICAÇÃO	5.942.429,26	-	5.942.429,26
4394	GESTÃO DAS ATIVIDADES DA SECRETARIA DE TURISMO E LAZER	164.676.087,11	-	164.676.087,11
4397	GESTÃO DAS ATIVIDADES DA SECRETARIA EXECUTIVA DE RESSOCIALIZAÇÃO - SERES	13.931.393,61	59.804,78	13.991.198,39
4399	GESTÃO DAS ATIVIDADES DAS UNIDADES DE ENSINO DA UNIVERSIDADE DE PERNAMBUCO	-	59.804,78	59.804,78
4403	GESTÃO DAS ATIVIDADES DO DEPARTAMENTO ESTADUAL DE TRÂNSITO - DETRANPE	-	121.655.099,86	121.655.099,86

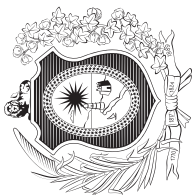


# DEMONSTRAÇÃO CONSOLIDADA DA DESPESA POR ATIVIDADE SEGUNDO AS FONTES DE RECURSOS

EXERCÍCIO 2021  
QUADRO 29  
R\$1,00

ESTADO DE PERNAMBUCO  
SECRETARIA DA FAZENDA  
COORDENAÇÃO DE CONTROLE DO TESOUREO ESTADUAL  
CONTADORIA GERAL DO ESTADO

CÓDIGO	ESPECIFICAÇÃO	TESOURO	OUTRAS	TOTAL
4404	GESTÃO DAS ATIVIDADES DO DISTRITO ESTADUAL DE FERNANDO DE NORONHA	19.885.178,40	23.332.497,47	43.217.675,87
4405	GESTÃO DAS ATIVIDADES DO FUNDO ESTADUAL DE SAÚDE - FESPE-SEDE	48.333.531,56	-	48.333.531,56
4406	GESTÃO DAS ATIVIDADES DO GABINETE DO VICE-GOVERNADOR	2.806.382,19	-	2.806.382,19
4407	GESTÃO DAS ATIVIDADES DO INSTITUTO AGRONÔMICO DE PERNAMBUCO - IPA	72.774.763,28	495.114,89	73.269.878,17
4408	GESTÃO DAS ATIVIDADES DO INSTITUTO DE PESOS E MEDIDAS DE PERNAMBUCO - IPEMPE	767.423,19	9.262.093,29	10.029.516,48
4409	GESTÃO DAS ATIVIDADES DO INSTITUTO DE RECURSOS HUMANOS DE PERNAMBUCO - IRRHE	24.195.958,00	320.863,47	24.516.821,47
4410	GESTÃO DAS ATIVIDADES DO ITERPE	926.267,05	-	926.267,05
4411	GESTÃO DAS ATIVIDADES DO TRIBUNAL DE CONTAS DO ESTADO DE PERNAMBUCO - TCEPE	66.300.678,38	-	66.300.678,38
4413	VALORIZAÇÃO DA CULTURA LOCAL E DECENTRALIZAÇÃO DAS AÇÕES CULTURAIS	9.170.932,48	-	9.170.932,48
4415	VALORIZAÇÃO E REGISTRO DO PATRIMÔNIO CULTURAL IMATERIAL DO ESTADO	1.807.170,81	-	1.807.170,81
4417	GESTÃO DAS ATIVIDADES DA PROCURADORIA GERAL DO ESTADO	18.048.624,31	-	18.048.624,31
4419	FORTALECIMENTO DO PLANEJAMENTO ESTRATÉGICO E CAPTAÇÃO DE RECURSOS NO SUS	272.324,10	-	272.324,10
4422	FORTALECIMENTO DO CONTROLE E DA PARTICIPAÇÃO SOCIAL	57.398,69	-	57.398,69
4423	MANUTENÇÃO E MELHORIA DA INFRAESTRUTURA E DOS SERVIÇOS DO EFISCO	24.767.429,67	-	24.767.429,67
4427	GESTÃO DAS AÇÕES DE ORIENTAÇÃO AO GESTOR PÚBLICO, PRESTAÇÃO DE CONTAS E ACOMPANHAMENTO DA REGULARIDADE ESTADUAL	58.565,80	-	58.565,80
4428	APERFEIÇOAMENTO DAS ATIVIDADES DA PRESTAÇÃO JURISDICIONAL	1.392.560,05	-	1.392.560,05
4430	GESTÃO DAS ATIVIDADES DO PODER JUDICIÁRIO DE PERNAMBUCO POR MEIO DO FUNDO ESPECIAL DE REAPARELHAMENTO E MODERNIZAÇÃO DO PODER	116.079.715,39	-	116.079.715,39
4435	MELHORIA DA ATENÇÃO INTEGRAL A SAÚDE - POLÍTICAS ESTRATÉGICAS	240.201,01	-	240.201,01
4439	MELHORIA DO DESEMPENHO DO ENSINO MÉDIO	1.299.359.382,57	-	1.299.359.382,57
4450	FORTALECIMENTO DA POLÍTICA EDUCACIONAL EM DIREITOS HUMANOS DIVERSIDADE E CIDADANIA	2.716.797,47	-	2.716.797,47
4453	PROMOÇÃO E EXPANSÃO DO ENSINO DE GRADUAÇÃO E PÓS-GRADUAÇÃO NAS AUTARQUIAS MUNICIPAIS	1.718.333,74	-	1.718.333,74
4455	CONSERVAÇÃO DO PATRIMÔNIO PÚBLICO NA SECRETARIA DE IMPRENSA	41.605,27	-	41.605,27
4456	AÇÕES DE TELECOMUNICAÇÕES DA ASSEMBLEIA LEGISLATIVA DO ESTADO DE PERNAMBUCO - ALEPE	3.146.549,83	-	3.146.549,83
4457	MANUTENÇÃO DA TECNOLOGIA DE INFORMAÇÃO E COMUNICAÇÃO DA SECRETARIA DE IMPRENSA	42.026,64	-	42.026,64
4458	GESTÃO DAS ATIVIDADES DA AGÊNCIA DE DEFESA AGROPECUÁRIA DO ESTADO DE PERNAMBUCO - ADAGRO	24.885.882,95	-	24.885.882,95
4462	DESENVOLVIMENTO DA ECONOMIA SOLIDÁRIA	837.961,69	-	837.961,69
4467	GESTÃO E MANUTENÇÃO DA REDE SISTEMA NACIONAL DE EMPREGOS-SINE NO ESTADO DE PERNAMBUCO	215.379,78	-	215.379,78
4487	MANUTENÇÃO DA TECNOLOGIA DE INFORMAÇÃO E COMUNICAÇÃO DA FUNDARPE	330.784,00	14.627,80	345.411,80
4488	MANUTENÇÃO DA TECNOLOGIA DE INFORMAÇÃO E COMUNICAÇÃO DA SECRETARIA DE PLANEJAMENTO E GESTÃO	144.530,91	-	144.530,91
4490	MANUTENÇÃO DA TECNOLOGIA DE INFORMAÇÃO E COMUNICAÇÃO DA SECRETARIA DE MEIO AMBIENTE E SUSTENTABILIDADE	35.880,38	-	35.880,38
4492	MANUTENÇÃO DA TECNOLOGIA DE INFORMAÇÃO E COMUNICAÇÃO DA EMPRESA PERMAMBUCANA DE TRANSPORTE COLETIVO INTERMUNICIPAL - EPTI	-	21.021,43	21.021,43
4495	MANUTENÇÃO DA TECNOLOGIA DE INFORMAÇÃO E COMUNICAÇÃO DA AGÊNCIA PERMAMBUCANA DE ÁGUAS E CLIMA - APAC	111.341,75	-	111.341,75
4502	CONSERVAÇÃO DO PATRIMÔNIO PÚBLICO NO ITERPE	38.460,90	-	38.460,90
4503	CONSERVAÇÃO DO PATRIMÔNIO PÚBLICO NA SECRETARIA DE CIÊNCIA, TECNOLOGIA E INOVAÇÃO	670.726,55	-	670.726,55
4520	CONSERVAÇÃO DO PATRIMÔNIO PÚBLICO NO DISTRITO ESTADUAL DE FERNANDO DE NORONHA	-	295.280,59	295.280,59
4530	MANUTENÇÃO DE ESPAÇOS PÚBLICOS NO DISTRITO ESTADUAL DE FERNANDO DE NORONHA	-	308.533,30	308.533,30
4532	PROMOÇÃO E DESENVOLVIMENTO DO ESPORTE PARTICIPATIVO	9.952,00	-	9.952,00
4535	FOMENTO E APOIO AOS CONSELHOS NO ÂMBITO DA SECRETARIA DE TURISMO E LAZER	443,90	-	443,90
4538	FORNECIMENTO DE ALIMENTAÇÃO ESCOLAR	124.191.199,34	-	124.191.199,34
4541	PROMOÇÃO DE DIREITOS DA CRIANÇA E DA JUVENTUDE	158.733,55	-	158.733,55
4542	CONSERVAÇÃO DO PATRIMÔNIO PÚBLICO DO IRRHE	1.061.570,42	-	1.061.570,42
4544	CONSERVAÇÃO DO PATRIMÔNIO PÚBLICO DA ATI	274.186,71	-	274.186,71
4548	PROMOÇÃO DE AÇÕES DE ENFRENTAMENTO À VIOLÊNCIA A CRIANÇAS E ADOLESCENTES	70.000,00	-	70.000,00
4549	CONSERVAÇÃO DO PATRIMÔNIO PÚBLICO NA AGÊNCIA ESTADUAL DE MEIO AMBIENTE - OPRH	-	3.484.681,30	3.484.681,30
4605	CONSERVAÇÃO DO PATRIMÔNIO PÚBLICO DA SECRETARIA DE SAÚDE	167.799.735,51	-	167.799.735,51
4606	MANUTENÇÃO DA TECNOLOGIA DE INFORMAÇÃO E COMUNICAÇÃO DO FUNDO ESTADUAL DE SAÚDE - FESPE	26.712.995,83	-	26.712.995,83
4610	GARANTIA DA OFERTA DE PROCEDIMENTOS DE MÉDIA E ALTA COMPLEXIDADE AMBULATORIAL E HOSPITALAR - REDE PRÓPRIA SOB GESTÃO DE ENTIDADES	1.465.361.865,36	-	1.465.361.865,36
4611	GARANTIA DA OFERTA DE PROCEDIMENTOS DE MÉDIA E ALTA COMPLEXIDADE AMBULATORIAL E HOSPITALAR - REDE COMPLEMENTAR	1.473.810.660,71	-	1.473.810.660,71
4623	OPERACIONALIZAÇÃO DO PROGRAMA GOVERNO PRESENTE	344.070,30	-	344.070,30
4627	APOIO À IMPLANTAÇÃO DE PLANOS DE TRABALHO MUNICIPAIS DE INVESTIMENTOS EM ÁREAS ESTRATÉGICAS	26.492.893,43	-	26.492.893,43
4632	GESTÃO DAS AÇÕES DA OUVIDORIA GERAL DO ESTADO	161.695,06	-	161.695,06
4640	MANUTENÇÃO DA REDE DE CASAS-ABRIGO	2.061.151,40	-	2.061.151,40



## DEMONSTRAÇÃO CONSOLIDADA DA DESPESA POR ATIVIDADE SEGUNDO AS FONTES DE RECURSOS

ESTADO DE PERNAMBUCO  
SECRETARIA DA FAZENDA  
COORDENAÇÃO DE CONTROLE DO TESOUREO ESTADUAL  
CONTADORIA GERAL DO ESTADO

EXERCÍCIO 2021  
QUADRO 29  
R\$1,00

CÓDIGO	ESPECIFICAÇÃO	TESOURO	OUTRAS	TOTAL
4644	DESENVOLVIMENTO DAS COMPETÊNCIAS DE MAGISTRADOS E SERVIDORES PELA ESCOLA JUDICIAL	2.285.747,83	-	2.285.747,83
4655	OPERAÇÃO E MANUTENÇÃO DO SISTEMA DE TELEVISÃO DO ESTADO	791.719,97	-	791.719,97
4657	GESTÃO DAS ATIVIDADES DA EMPRESA PERNAMBUCO DE COMUNICAÇÃO S/A	2.350.269,17	1.576.391,57	3.926.660,74
4658	MANUTENÇÃO DA TECNOLOGIA DE INFORMAÇÃO E COMUNICAÇÃO DA EMPRESA PERNAMBUCO DE COMUNICAÇÃO S/A	47.341,66	-	47.341,66
4668	MANUTENÇÃO DA TECNOLOGIA DE INFORMAÇÃO E COMUNICAÇÃO DA AGÊNCIA ESTADUAL DE TECNOLOGIA DA INFORMAÇÃO	179.500,00	-	179.500,00
4670	PROMOÇÃO DA FORMAÇÃO PROFISSIONAL PARA AS MULHERES GESTANTES E SEUS BENEFICIÁRIOS	4.924.919,99	-	4.924.919,99
4674	CONCESSÃO DE AUXÍLIO ALIMENTAÇÃO AOS SERVIDORES DA DEFENSORIA PÚBLICA DO ESTADO	1.264.608,45	-	1.264.608,45
4678	MANUTENÇÃO DA CENTRAL DE ATENDIMENTO AOS CLIENTES DO STPP/RMR	35.286.841,13	-	35.286.841,13
4681	MANUTENÇÃO E OPERACIONALIZAÇÃO DOS TERMINAIS E MINITERMINAIS	521.642,08	-	521.642,08
4688	MANUTENÇÃO DA TECNOLOGIA DE INFORMAÇÃO E COMUNICAÇÃO DO CONSÓRCIO DE TRANSPORTES DA REGIÃO METROPOLITANA DO RECIFE - CTM	154.939.366,89	1.155.927,66	156.095.294,55
4691	GESTÃO DAS ATIVIDADES DO CONSÓRCIO DE TRANSPORTES DA REGIÃO METROPOLITANA DO RECIFE - CTM	3.540.107,60	-	3.540.107,60
4698	CONCESSÃO DE VALE TRANSPORTE E AUXÍLIO ALIMENTAÇÃO A SERVIDORES DO CTM	952.125,19	70.781,15	1.022.906,34
4701	CONSERVAÇÃO DO PATRIMÔNIO PÚBLICO DO CONSÓRCIO DE TRANSPORTES DA REGIÃO METROPOLITANA DO RECIFE - CTM	1.830.790,96	-	1.830.790,96
4706	MANUTENÇÃO DAS CENTRAIS DE ATENDIMENTO AOS MICRO E PEQUENOS EMPRESÁRIOS	632.563,92	-	632.563,92
4718	COORDENAÇÃO DO ESCRITÓRIO DE PERNAMBUCO EM BRASÍLIA	656.469,70	-	656.469,70
5703	CONCESSÃO DE VALE TRANSPORTE E AUXÍLIO ALIMENTAÇÃO A SERVIDORES DA AGÊNCIA DE DEFESA E FISCALIZAÇÃO AGROPECUÁRIA DO ESTADO DE PERNAMBUCO	3.878.417,01	-	3.878.417,01
5704	CONTRIBUIÇÕES PATRONAIS DA AGÊNCIA DE DEFESA E FISCALIZAÇÃO AGROPECUÁRIA DO ESTADO DE PERNAMBUCO	688.741,63	-	688.741,63
5708	MANUTENÇÃO DA TECNOLOGIA DE INFORMAÇÃO E COMUNICAÇÃO DA AGÊNCIA DE DEFESA AGROPECUÁRIA DO ESTADO DE PERNAMBUCO - ADAGRO			
<b>TOTAL</b>		<b>21.869.793.989,62</b>	<b>1.616.558.869,50</b>	<b>23.486.352.859,12</b>






# DEMONSTRAÇÃO CONSOLIDADA DA DESPESA POR OPERAÇÕES ESPECIAIS SEGUNDO AS FONTES DE RECURSOS

EXERCÍCIO 2021  
QUADRO 30  
R\$1,00

ESTADO DE PERNAMBUCO  
SECRETARIA DA FAZENDA  
COORDENAÇÃO DE CONTROLE DO TESOUREO ESTADUAL  
CONTADORIA GERAL DO ESTADO

CÓDIGO	ESPECIFICAÇÃO	TESOURO	OUTRAS	TOTAL
0056	ENCARGOS COM INATIVOS	13.483.395,04	-	13.483.395,04
0061	RESTITUIÇÕES DE CONTRIBUIÇÕES PREVIDENCIÁRIAS	1.355,07	-	1.355,07
0077	CONTRIBUIÇÃO COMPLEMENTAR DA SECRETARIA DA CASA CIVIL AO FUNAFIN	3.536.573,84	-	3.536.573,84
0109	ENCARGOS COM PENSÕES ESPECIAIS	35.186.796,77	-	35.186.796,77
0140	CONTRIBUIÇÃO COMPLEMENTAR DA SECRETARIA DE DESENVOLVIMENTO AGRÁRIO AO FUNAFIN	23.579.721,79	-	23.579.721,79
0153	ENCARGOS COM O PASEP	298.341.812,28	-	298.341.812,28
0176	CONTRIBUIÇÃO COMPLEMENTAR DA SEZAF AO FUNAFIN	422.442.431,36	-	422.442.431,36
0256	CONTRIBUIÇÃO COMPLEMENTAR DA SECRETARIA DE DEFESA SOCIAL AO FUNAFIN	386.150.195,60	-	386.150.195,60
0321	CONTRIBUIÇÃO COMPLEMENTAR DO IRHPE AO FUNAFIN	74.234.809,98	-	74.234.809,98
0346	ENCARGOS DA DÍVIDA INTERNA ORÇADOS DE ENTIDADES INCORPORADAS	3.035.268,48	4.486.929,69	7.522.198,17
0366	ENCARGOS COM TRIBUTOS DEVIDOS PELA PERPART	1.099.753,92	38.605,04	1.138.358,96
0470	CONTRIBUIÇÃO COMPLEMENTAR DA FUNASE AO FUNAFIN	25.761.178,01	-	25.761.178,01
0571	ENCARGOS COM ASSISTÊNCIA MÉDICA-ODONTOLÓGICA DO DETRANPE	-	17.915.666,60	17.915.666,60
0696	BENEFÍCIOS PREVIDENCIÁRIOS FUNAFIN DA ASSEMBLEIA LEGISLATIVA	-	96.065.634,96	96.065.634,96
0697	BENEFÍCIOS PREVIDENCIÁRIOS FUNAFIN DA FUNDAÇÃO DE ATENDIMENTO SÓCIO-EDUCATIVO - FUNASE	-	35.651.767,66	35.651.767,66
0700	BENEFÍCIOS PREVIDENCIÁRIOS FUNAFIN DA SECRETARIA DA CASA CIVIL	-	4.140.027,35	4.140.027,35
0701	BENEFÍCIOS PREVIDENCIÁRIOS FUNAFIN DA FUNDAÇÃO DE HEMATOLOGIA E HEMOTERAPIA DE PERNAMBUCO - HEMOPE	-	9.601.726,99	9.601.726,99
0702	BENEFÍCIOS PREVIDENCIÁRIOS FUNAFIN DO TRIBUNAL DE JUSTIÇA	-	272.593.665,36	272.593.665,36
0704	BENEFÍCIOS PREVIDENCIÁRIOS FUNAFIN DA FUNDAÇÃO DO PATRIMÔNIO HISTÓRICO E ARTÍSTICO DE PERNAMBUCO - FUNDARPE	-	2.414.916,58	2.414.916,58
0705	BENEFÍCIOS PREVIDENCIÁRIOS FUNAFIN DO TRIBUNAL DE CONTAS	-	99.468.014,05	99.468.014,05
0706	BENEFÍCIOS PREVIDENCIÁRIOS FUNAFIN DO MINISTÉRIO PÚBLICO	-	122.358.241,18	122.358.241,18
0707	BENEFÍCIOS PREVIDENCIÁRIOS FUNAFIN DO INSTITUTO DE RECURSOS HUMANOS DE PERNAMBUCO - IRHPE	-	93.592.169,78	93.592.169,78
0708	BENEFÍCIOS PREVIDENCIÁRIOS FUNAFIN DA UNIVERSIDADE DE PERNAMBUCO - UPE	-	102.635.597,81	102.635.597,81
0710	BENEFÍCIOS PREVIDENCIÁRIOS FUNAFIN DO INSTITUTO DE PESOS E MEDIDAS DO ESTADO DE PERNAMBUCO - IPEMPE	-	2.153.304,51	2.153.304,51
0736	BENEFÍCIOS PREVIDENCIÁRIOS FUNAFIN DO DEPARTAMENTO ESTADUAL DE TRÂNSITO - DETRANPE	-	24.535.700,48	24.535.700,48
0745	BENEFÍCIOS PREVIDENCIÁRIOS FUNAFIN DO GABINETE DO GOVERNADOR	-	628.073,49	628.073,49
0746	BENEFÍCIOS PREVIDENCIÁRIOS FUNAFIN DO DEPARTAMENTO DE ESTRADAS DE RODAGEM DO ESTADO DE PERNAMBUCO - DERPE	-	76.067.288,87	76.067.288,87
0748	BENEFÍCIOS PREVIDENCIÁRIOS FUNAFIN DA JUNTA COMERCIAL DO ESTADO DE PERNAMBUCO - JUCEPE	-	3.931.284,37	3.931.284,37
0749	BENEFÍCIOS PREVIDENCIÁRIOS FUNAFIN DA SECRETARIA DE SAÚDE	-	438.694.523,36	438.694.523,36
0750	BENEFÍCIOS PREVIDENCIÁRIOS FUNAFIN DA PROCURADORIA GERAL DO ESTADO	-	59.021.824,55	59.021.824,55
0751	BENEFÍCIOS PREVIDENCIÁRIOS FUNAFIN DA SECRETARIA DA FAZENDA	-	681.576.196,37	681.576.196,37
0753	BENEFÍCIOS PREVIDENCIÁRIOS FUNAFIN DA SECRETARIA DE DEFESA SOCIAL	1.552.645.528,25	1.117.702.692,46	2.670.348.220,71
0754	BENEFÍCIOS PREVIDENCIÁRIOS FUNAFIN DE SECRETARIA DE DESENVOLVIMENTO AGRÁRIO	-	26.521.122,10	26.521.122,10
0756	BENEFÍCIOS PREVIDENCIÁRIOS FUNAFIN DA SECRETARIA DE ADMINISTRAÇÃO	-	17.173.730,84	17.173.730,84
0757	BENEFÍCIOS PREVIDENCIÁRIOS FUNAFIN DA SECRETARIA DE PLANEJAMENTO E GESTÃO	-	10.254.883,26	10.254.883,26
0759	BENEFÍCIOS PREVIDENCIÁRIOS FUNAFIN DA SECRETARIA DE EDUCAÇÃO E ESPORTES	-	1.798.914.064,98	1.798.914.064,98
0760	BENEFÍCIOS PREVIDENCIÁRIOS FUNAFIN DA SECRETARIA DE DESENVOLVIMENTO ECONÔMICO	-	3.609.480,37	3.609.480,37
0761	BENEFÍCIOS PREVIDENCIÁRIOS FUNAFIN DA SECRETARIA DE CIÊNCIA, TECNOLOGIA E INOVAÇÃO	-	18.700,00	18.700,00
0762	BENEFÍCIOS PREVIDENCIÁRIOS FUNAFIN DA SECRETARIA DE DESENVOLVIMENTO URBANO E HABITAÇÃO	-	-	-
0777	DISTRIBUIÇÃO DE RECURSOS DE ORIGEM TRIBUTÁRIA AOS MUNICÍPIOS	-	-	-
0779	ENCARGOS DA DÍVIDA PÚBLICA EXTERNA	5.893.123.841,45	-	5.893.123.841,45
0780	SERVIÇOS DA DÍVIDA PÚBLICA INTERNA	602.063.328,50	310.475.303,02	912.538.631,52
0812	CONTRIBUIÇÃO COMPLEMENTAR DA FUNDARPE AO FUNAFIN	432.206.851,50	217.970.246,60	650.177.098,10
0822	CONTRIBUIÇÃO COMPLEMENTAR DA PROCURADORIA GERAL DO ESTADO AO FUNAFIN	95.285.030,40	105.000.000,00	200.285.030,40
1026	CONTRIBUIÇÃO COMPLEMENTAR DO DERPE AO FUNAFIN	1.553.246,39	-	1.553.246,39
1061	CONTRIBUIÇÃO COMPLEMENTAR DA SECRETARIA DE EDUCAÇÃO E ESPORTES AO FUNAFIN	21.344.261,47	-	21.344.261,47
1116	CONTRIBUIÇÃO COMPLEMENTAR DA ASSEMBLEIA LEGISLATIVA DO ESTADO DE PERNAMBUCO - ALEPE AO FUNAFIN	67.882.886,92	-	67.882.886,92
1131	CONTRIBUIÇÃO COMPLEMENTAR DO MINISTÉRIO PÚBLICO DE PERNAMBUCO - MPPE AO FUNAFIN	1.393.074.231,13	-	1.393.074.231,13
1135	ENCARGOS GERAIS DO MINISTÉRIO PÚBLICO DE PERNAMBUCO - MPPE	45.625.086,32	-	45.625.086,32
1174	CONTRIBUIÇÃO COMPLEMENTAR DA JUNTA COMERCIAL DO ESTADO DE PERNAMBUCO - JUCEPE AO FUNAFIN	-	-	-
1397	BENEFÍCIOS PREVIDENCIÁRIOS FUNAFIN DA AGÊNCIA DE REGULAÇÃO DOS SERVIÇOS PÚBLICOS DELEGADOS DO ESTADO DE PERNAMBUCO - ARPE	72.075,87	2.125.764,89	2.197.840,76
		-	432.904,84	432.904,84




# DEMONSTRAÇÃO CONSOLIDADA DA DESPESA POR OPERAÇÕES ESPECIAIS SEGUNDO AS FONTES DE RECURSOS

EXERCÍCIO 2021  
QUADRO 30  
R\$1,00

ESTADO DE PERNAMBUCO  
SECRETARIA DA FAZENDA  
COORDENAÇÃO DE CONTROLE DO TESOUREO ESTADUAL  
CONTADORIA GERAL DO ESTADO

CÓDIGO	ESPECIFICAÇÃO	TESOURO	OUTRAS	TOTAL
1079	CONTRIBUIÇÃO COMPLEMENTAR DA SECRETARIA DE INFRAESTRUTURA E RECURSOS HÍDRICOS - FUNAFIN	2.005.939,77	-	2.005.939,77
1996	BENEFÍCIOS PREVIDENCIÁRIOS FUNAFIN DA SECRETARIA DE DESENVOLVIMENTO SOCIAL, CRIANÇA E JUVENTUDE	-	25.695.256,15	25.695.256,15
1997	BENEFÍCIOS PREVIDENCIÁRIOS FUNAFIN DA SECRETARIA DE INFRAESTRUTURA E RECURSOS HÍDRICOS	-	2.571.274,75	2.571.274,75
2509	BENEFÍCIOS PREVIDENCIÁRIOS FUNAFIN DA AGENCIA DE DEFESA E FISCALIZAÇÃO AGROPECUÁRIA DO ESTADO DE PERNAMBUCO - ADAGRO	-	13.911.330,09	13.911.330,09
2511	RESTITUIÇÃO DOS DEPOSITOS, JUDICIAIS	167.937.127,69	-	167.937.127,69
2853	ENCARGOS COM AUXÍLIO FUNERAL DE NATIVOS DA ADMINISTRAÇÃO DIRETA DO PODER EXECUTIVO ESTADUAL	5.595.645,95	-	5.595.645,95
2924	BENEFÍCIOS PREVIDENCIÁRIOS FUNAFIN DA SECRETARIA DA CONTROLADORIA GERAL DO ESTADO	-	105.739,01	105.739,01
2989	ENCARGOS GERAIS DA FUNDAÇÃO HEMOPE	-	733.593,64	733.593,64
2990	ENCARGOS GERAIS DA JUNTA COMERCIAL DO ESTADO DE PERNAMBUCO - JUCEPE	-	238.196,43	238.196,43
2991	ENCARGOS GERAIS DA FUNDAÇÃO DE ATENDIMENTO SOCIEDUCATIVO - FUNASE	607.331,42	-	607.331,42
2993	ENCARGOS GERAIS DO CONSÓRCIO DE TRANSPORTES DA REGIÃO METROPOLITANA DO RECIFE-CTM	1.843.843,97	-	1.843.843,97
3000	ENCARGOS GERAIS DA SECRETARIA DE PLANEJAMENTO E GESTÃO	1.874.325,89	-	1.874.325,89
3012	ENCARGOS GERAIS DA SECRETARIA DE DESENVOLVIMENTO AGRÁRIO - SDA	4.648.204,41	-	4.648.204,41
3018	ENCARGOS GERAIS DO IRRHE	5.375,53	-	5.375,53
3052	ENCARGOS GERAIS DA FUNAPE	14.320.998,68	-	14.320.998,68
3091	ENCARGOS GERAIS DA SECRETARIA DE TURISMO E LAZER	9.326.588,62	94.524,59	9.421.113,21
3095	ENCARGOS GERAIS DA FACEPE	23.525,03	-	23.525,03
3096	ENCARGOS GERAIS DO DEPARTAMENTO ESTADUAL DE TRÂNSITO - DETRAN - PE	-	6.569.800,00	6.569.800,00
3120	ENCARGOS GERAIS DA ARPE	-	147.148,22	147.148,22
3123	ENCARGOS GERAIS DA SECRETARIA DA MULHER	228.440,69	-	228.440,69
3142	ENCARGOS GERAIS DA SECRETARIA DE DESENVOLVIMENTO URBANO E HABITAÇÃO	33.900,42	-	33.900,42
3145	ENCARGOS GERAIS DO FESPE	42.693.080,88	-	42.693.080,88
3146	ENCARGOS GERAIS DA CASA MILITAR	12.517,74	-	12.517,74
3168	ENCARGOS GERAIS DO DEPARTAMENTO DE ESTRADAS DE RODAGEM DO ESTADO DE PERNAMBUCO - DER-PE	-	706.239,98	706.239,98
3199	ENCARGOS GERAIS DA FUNDARPE	47.850,20	-	47.850,20
3201	ENCARGOS GERAIS DA SECRETARIA DE INFRAESTRUTURA E RECURSOS HÍDRICOS	19.754,66	-	19.754,66
3208	ENCARGOS GERAIS DA UNIVERSIDADE DE PERNAMBUCO	5.925.040,34	-	5.925.040,34
3229	ENCARGOS GERAIS DA SECRETARIA DO TRABALHO, EMPREGO E QUALIFICAÇÃO	544.708,90	-	544.708,90
3279	ENCARGOS GERAIS DO DISTRITO ESTADUAL DE FERNANDO DE NORONHA	-	234.448,63	234.448,63
3304	ENCARGOS GERAIS DA GPRH	234.326,89	-	234.326,89
3386	BENEFÍCIOS PREVIDENCIÁRIOS FUNAFIN DA DEFENSORIA PÚBLICA DO ESTADO	-	72.781.251,38	72.781.251,38
3444	ENCARGOS GERAIS DA SECRETARIA DE DEFESA SOCIAL	291.170,48	-	291.170,48
3583	COMPENSAÇÃO PREVIDENCIÁRIA ENTRE O REGIME GERAL DE PREVIDÊNCIA SOCIAL E O REGIME PRÓPRIO DE PREVIDÊNCIA SOCIAL DO FUNAFIN	-	3.200.000,00	3.200.000,00
3608	CONTRIBUIÇÃO COMPLEMENTAR DA DEFENSORIA PÚBLICA DO ESTADO AO FUNAFIN	37.377.535,71	-	37.377.535,71
3688	BENEFÍCIOS PREVIDENCIÁRIOS FUNAFIN DA AGENCIA ESTADUAL DE MEIO AMBIENTE - CPRH	-	235.547,19	235.547,19
3852	CONTRIBUIÇÕES PATRONAIS DO DETRAN-PE AO FUNAPEV	-	4.533,11	4.533,11
3863	BENEFÍCIOS PREVIDENCIÁRIOS FUNAFIN DO GABINETE DO VICE GOVERNADOR	-	-	-
3864	BENEFÍCIOS PREVIDENCIÁRIOS FUNAFIN DA CASA MILITAR	-	1.171.555,91	1.171.555,91
4095	CONCESSÃO DE BENEFÍCIOS PREVIDENCIÁRIOS AOS SERVIDORES DOS MUNICÍPIOS	44.071.388,07	-	44.071.388,07
4198	INVERSOES EM PARTICIPAÇÃO SOCIETÁRIA NA COMPESA - ÁGUA PARA TODOS - AMPLIAÇÃO DA OFERTA, COBERTURA DOS SERVIÇOS DE ABASTECIMENTO	186.264.282,10	-	186.264.282,10
4202	INVERSOES EM PARTICIPAÇÃO SOCIETÁRIA NA COMPESA - SANEAMENTO PARA TODOS - AMPLIAÇÃO DA COBERTURA DOS SERVIÇOS E EFICIÊNCIA DA	22.340.270,46	-	22.340.270,46
4205	INVERSOES EM PARTICIPAÇÃO SOCIETÁRIA NO PORTO DE SUAPE PARA EXPANSÃO E MODERNIZAÇÃO DA INFRAESTRUTURA PORTUÁRIA	2.531.704,05	-	2.531.704,05
4207	INVERSOES EM PARTICIPAÇÃO SOCIETÁRIA NO PORTO DO RECIFE PARA EXPANSÃO E MODERNIZAÇÃO DA INFRAESTRUTURA PORTUÁRIA	4.500.000,00	-	4.500.000,00
4496	INVERSOES EM PARTICIPAÇÃO SOCIETÁRIA DA PERPART	4.486.929,69	-	4.486.929,69
4615	CONTRIBUIÇÃO COMPLEMENTAR DO GABINETE DO GOVERNADOR AO FUNAFIN	541.026,55	-	541.026,55
4629	CONCESSÃO DE CREDITO AOS EMPREENDEDORES E EQUALIZAÇÃO DA TAXA DE JUROS PRATICADAS PELA AGEFEPE	-	949.336,97	949.336,97
4643	INVERSOES EM PARTICIPAÇÃO SOCIETÁRIA NA COMPESA - PROJETO DE SANEAMENTO AMBIENTAL NAS BACIAS HIDROGRÁFICAS EM PERNAMBUCO - PSA	117.752.449,30	-	117.752.449,30
4647	BENEFÍCIOS PREVIDENCIÁRIOS FUNAFIN DA SECRETARIA DE IMPRENSA	-	419.176,32	419.176,32
4685	SUBSIDIO AS EMPRESAS OPERADORAS DO STPP / RMR	147.633.415,59	-	147.633.415,59
4717	INVERSOES EM PARTICIPAÇÃO SOCIETÁRIA NA AGENCIA DE FOMENTO DO ESTADO DE PERNAMBUCO	19.400.000,00	-	19.400.000,00



## DEMONSTRAÇÃO CONSOLIDADA DA DESPESA POR OPERAÇÕES ESPECIAIS SEGUNDO AS FONTES DE RECURSOS

ESTADO DE PERNAMBUCO  
SECRETARIA DA FAZENDA  
COORDENAÇÃO DE CONTROLE DO TESOUREO ESTADUAL  
CONTADORIA GERAL DO ESTADO

EXERCÍCIO 2021  
QUADRO 30

R\$1,00

CÓDIGO	ESPECIFICAÇÃO	TESOURO	OUTRAS	TOTAL
5705	CONTRIBUIÇÃO COMPLEMENTAR DA AGÊNCIA DE DEFESA E FISCALIZAÇÃO AGROPECUÁRIA DO ESTADO DE PERNAMBUCO - ADAGRO AO FUNAFIN	9.264.721,66	-	9.264.721,66
	TOTAL	12.245.876.711,59	5.889.813.637,93	18.135.690.349,52



# DEMONSTRATIVO DA APLICAÇÃO DOS RECURSOS DESTINADOS À MANUTENÇÃO E AO DESENVOLVIMENTO DO ENSINO

ESTADO DE PERNAMBUCO  
SECRETARIA DA FAZENDA  
COORDENAÇÃO DE CONTROLE DO TESOUREO ESTADUAL  
CONTADORIA GERAL DO ESTADO

EXERCÍCIO 2021

QUADRO 31

R\$1,00

FONTES	VALORES	APLICAÇÕES	VALORES
I - TOTAL DA RECEITA DE IMPOSTOS (1 + 2) SECRETARIA DE EDUCAÇÃO	32.972.949.608,82	SECRETARIA DE EDUCAÇÃO	3.965.787.656,23
1. RECEITA DE IMPOSTOS	24.368.032.675,85	Ampliação do Suporte à Atividade Educacional	78.988.559,60
1.1 Receita Resultante do ICMS	21.029.665.934,84	Ampliação do Suporte à Atividade Educacional para a Educação Integral e Semi-Integral	47.392.380,85
ICMS	20.096.684.816,18	Ampliação do Suporte à Atividade Educacional para a Educação Profissional	7.034.775,16
Multas, Juros de Mora, Div. Ativa e Outros Encargos	473.574.549,47	Avaliação e Premiação do Desempenho dos Profissionais da Secretaria de Educação e Esportes	95.750.530,93
Adic.de 2% do ICMS ao Combate à Pobreza	459.406.569,19	Concessão de Vale Transporte e Auxílio Alimentação a Servidores da Secretaria de Educação e Esportes	58.548.201,46
1.2 Receita Resultante do ITCD	133.608.515,82	Conservação do Patrimônio Público na Secretaria de Educação e Esportes	11.183.399,95
ITCD	115.770.852,23	Contribuições Patronais da Secretaria de Educação e Esportes ao FUNAFIN	279.187.443,92
Multas, Juros de Mora, Div. Ativa e Outros Encargos	17.837.663,59	Contribuições Patronais da Secretaria de Educação e Esportes ao FUNAPREV	63.344,96
1.3 Receita Resultante do IPVA	1.454.995.162,34	Cooperação Técnico-Pedagógica e Financeira à Rede Municipal de Ensino	8.175.383,21
IPVA	1.346.659.953,70	Educação de Jovens e Adultos na Perspectiva da Cidadania e do Trabalho	4.349.115,85
Multas, Juros de Mora, Div. Ativa e Outros Encargos	108.335.208,64	Encargos com FGTS do Pessoal Contratado da Secretaria de Educação e Esportes	4.266,11
1.4 Receita Resultante do IRRF	1.740.768.213,16	Encargos com INSS do Pessoal Contratado e Comissionado da Secretaria de Educação e Esportes	92.691.929,16
IRRF	1.740.768.213,16	Execução das Ações do Programa Criança Alfabetizada	4.213.299,65
1.5 Receita do ISS - Fernando de Noronha	8.994.849,69	Expansão e Melhoria da Educação do Campo e Quilombola	5.694.936,00
ISS	8.994.849,69	Expansão e Melhoria da Rede Escolar	129.956.876,85
2. RECEITA DE TRANSF. CONST E LEGAIS	8.604.916.932,97	Fomento e Apoio aos Conselhos no Âmbito da Secretaria de Educação e Esportes	583.889,01
2.1 Cota-Parte FPE	8.526.054.294,89	Formação Profissional de Nível Médio em Agroecologia sob Regime de Alternância	2.655.921,13
2.2 Cota-Parte IPI - Exportação	78.862.638,08	Fornecimento de Alimentação Escolar	44.564.483,98
2.3 ICMS-Desoneração - LC nº 87/1996	-	Fornecimento de Alimentação Escolar para Educação Integral e Semi-Integral	24.067.291,88
		Fortalecimento da Política Educacional em Direitos Humanos Diversidade e Cidadania	2.716.751,79
		Gestão das atividades da Secretaria de Educação e Esportes	368.120.295,59
		Incentivo ao Ingresso e Permanência no Ensino Superior - PE NO CAMPUS	6.879.230,00
		Manutenção da Tecnologia de Informação e Comunicação da Secretaria de Educação e Esportes - Sede	1.059.814,15
		Melhoria do Desempenho do Ensino Fundamental	617.570.104,83
		Melhoria do desempenho do Ensino Médio	1.170.604.496,28
		Melhoria e Expansão da Educação Integral e Semi-Integral	55.103.277,46
		Melhoria e Expansão da Educação Profissional	38.202.227,41
		Operacionalização da Educação do Campo e Quilombola	18.151.643,86
		Operacionalização da Gestão Escolar	327.207.355,35
		Operacionalização da Rede de Educação Indígena	68.190.913,07
		Operacionalização da Rede de Educação Integral e Semi-Integral	312.102.877,53
		Operacionalização da Rede de Educação Profissional	59.384.983,09
		Operacionalização do Acesso à Rede Digital Corporativa de Governo da Secretaria de Educação e Esportes - Educação Integral e Semi-Integral	5.085.820,98
		Operacionalização do Acesso à Rede Digital Corporativa de Governo da Secretaria de Educação e Esportes - Ensino Profissional	938.211,30
		Operacionalização do Acesso à Rede Digital Corporativa de Governo da Secretaria de Educação e Esportes - Ensino Regular	5.846.104,78
		Operacionalização e Manutenção da Rede Escolar - Presídios e Conveniadas	7.075.366,90
		Programa Nacional de Inclusão de Jovens - PROJÓVEM URBANO	11.342,10
		Promoção da Cultura e do Esporte como Ferramentas de Apoio Didático Pedagógico na Rede Estadual de Ensino	6.036.715,44
		Promoção do Intercâmbio Internacional e a Capacitação de Alunos em Língua Estrangeira	176.012,37
		Promoção e Expansão da Educação à Distância	4,85
II - DEDUÇÕES - Transferências Constitucionais aos Municípios	5.889.281.489,52	Promoção e Expansão do Ensino de Graduação	179,04
		Promoção e Expansão do Ensino de Pós-Graduação	6,40
		Qualificação Permanente dos Profissionais da Secretaria de Educação e Esportes	217.892,00
		SECRETARIA DE CIÊNCIA, TECNOLOGIA E INOVAÇÃO	21.032.143,53
		Ampliação do Suporte à Atividade Educacional para a Educação Integral e Semi-Integral	1.722.936,98
		Ampliação do Suporte à Atividade Educacional para a Educação Profissional	4.674.483,65
		Concessão de Bolsas de Estudo do Ensino Superior para Alunos de Baixa Renda - Prouni-PE	2.352.500,00
		Melhoria e Expansão da Educação Integral e Semi-Integral	1.294.946,52
		Melhoria e Expansão da Educação Profissional	9.268.942,64
		Promoção e Expansão do Ensino de Graduação e Pós-Graduação nas Autarquias Municipais	1.718.333,74



# DEMONSTRATIVO DA APLICAÇÃO DOS RECURSOS DESTINADOS À MANUTENÇÃO E AO DESENVOLVIMENTO DO ENSINO

ESTADO DE PERNAMBUCO  
SECRETARIA DA FAZENDA  
COORDENAÇÃO DE CONTROLE DO TESOUREO ESTADUAL  
CONTADORIA GERAL DO ESTADO

EXERCÍCIO 2021  
QUADRO 31

R\$1,00

FONTES	VALORES	APLICAÇÕES	VALORES
		SECRETARIA DE DEFESA SOCIAL	14.157.095,65
		Avaliação e Premiação do Desempenho dos Profissionais da Secretaria de Educação e Esportes	371.395,26
		Contribuições Patronais do Colégio da Polícia Militar ao FUNAFIN	1.187.409,57
		Promoção de Ensino Fundamental	6.561.985,69
		Promoção de Ensino Médio	6.036.305,13
		UNIVERSIDADE DE PERNAMBUCO - UPE	251.979.254,06
		Conservação e Adaptação de Unidades de Ensino	5.316.630,45
		Construção e Ampliação de Unidades de Ensino	4.901.409,85
		Contribuições Patronais das Unidades de Ensino da Universidade de Pernambuco ao FUNAFIN	36.176.659,24
		Contribuições Patronais das Unidades de Ensino da Universidade de Pernambuco ao FUNAPREV	670.189,15
		Encargos Gerais da Universidade de Pernambuco	5.925.040,34
		Gestão das atividades da Reitoria da Universidade de Pernambuco	18.094.824,11
		Gestão das atividades das Unidades de Ensino da Universidade de Pernambuco	13.903.261,71
		Manutenção da Tecnologia de Informação e Comunicação da Universidade de Pernambuco	377.859,25
		Promoção de Extensão Universitária	544.342,43
		Promoção de Pesquisa	628.804,94
		Promoção e Expansão da Educação à Distância	2.795.859,36
		Promoção e Expansão do Ensino de Graduação	160.503.258,70
		Promoção e Expansão do Ensino de Pós-Graduação	2.141.114,53
		CONSÓRCIO DE TRANSPORTES DA REGIÃO METROPOLITANA DO RECIFE - CTM	13.088.123,60
		Concessão de Vale Transporte e Auxílio Alimentação a Servidores da Secretaria de Educação e Esportes	13.088.123,60
		SECRETARIA DA FAZENDA	275.897.948,64
		Encargos da Dívida Pública Externa	275.897.948,64
		DISTRITO ESTADUAL DE FERNANDO DE NORONHA	441.493,93
		Promoção do Ensino Fundamental no Distrito Estadual de Fernando de Noronha	125.240,00
		Promoção do Ensino Médio no Distrito Estadual de Fernando de Noronha	198.179,93
		Promoção do Ensino Pré-Escolar no Distrito Estadual de Fernando de Noronha	118.074,00
BASE DE CÁLCULO: (I) - (II)	27.083.668.119,30	RESULTADO LÍQUIDO DAS TRANSFERÊNCIAS DO FUNDEB	2.453.616.662,63
		Transferências Remetidas ao FUNDEB	5.066.778.568,66
		Transferências Recebidas do FUNDEB	(2.613.161.906,03)
		CANCELAMENTO, NO EXERCÍCIO, DE RESTOS A PAGAR INSCRITOS COM DISPONIBILIDADE FINANCEIRA DE RECURSOS DE IMPOSTOS E DO FUNDEB	(9.551.487,19)
MÍNIMO LEGAL (25%)	6.770.917.029,83	TOTAL DAS APLICAÇÕES (25,80%)	6.986.448.891,08

FONTE: E-FISCO/PE - Secretaria da Fazenda / CGE

# DEMONSTRATIVO DOS RECURSOS DO FUNDO DE MANUTENÇÃO E DESENVOLVIMENTO DA EDUCAÇÃO BÁSICA E VALORIZAÇÃO DOS PROFISSIONAIS DA EDUCAÇÃO - FUNDEB



ESTADO DE PERNAMBUCO  
SECRETARIA DA FAZENDA  
COORDENAÇÃO DE CONTROLE DO TESOUREO ESTADUAL  
CONTADORIA GERAL DO ESTADO

EXERCÍCIO 2021  
QUADRO 32  
R\$1,00

(Art. 31 da Lei Federal nº 14.113/20)			
FONTES	VALORES	APLICAÇÕES	VALORES
RECURSOS DO FUNDEB	3.031.883.003,31	SECRETARIA DE EDUCAÇÃO	2.846.497.376,20
Transferências Recebidas do FUNDEB	2.613.161.906,03	Avaliação e Premiação do Desempenho dos Profissionais da Secretaria de Educação e Esportes	89.117.315,23
Receita de Aplicação Financ. dos Recursos do FUNDEB	20.019.386,47	Contribuições Patronais da Secretaria de Educação e Esportes ao FUNAFIN	237.123.498,59
Complementação da União ao FUNDEB	392.884.089,98	Concessão de Vale Transporte e Auxílio Alimentação a Servidores da Secretaria de Educação e Esportes	50.286.096,60
Receita de Aplicação Financ. Complementação do FUNDEB	5.436.979,61	Encargos com INSS do Pessoal Contratado e Comissionado da Secretaria de Educação e Esportes	68.334.972,23
Restituições de Recursos do FUNDEB	380.641,22	Operacionalização da Rede de Educação Profissional	31.617.556,75
		Melhoria e Expansão da Educação Integral e Semi-Integral	3.891.141,00
		Operacionalização e Manutenção da Rede Escolar - Presídios e Conveniadas	3.334.605,94
CANCELAMENTO DE RESTOS A PAGAR	805.128,17	Ampliação do Suporte à Atividade Educacional para a Educação Integral e Semi-Integral	7.414.311,32
		Ampliação do Suporte à Atividade Educacional para a Educação Profissional	599.014,79
SALDO DE EXERCÍCIO ANTERIOR DO FUNDEB	84.369.540,88	Fornecimento de Alimentação Escolar para Educação Integral e Semi-Integral	21.543.168,73
		Formação Profissional de Nível Médio em Agroecologia sob Regime de Alternância	2.655.921,13
AJUSTE DE EXERCÍCIOS ANTERIORES	1.812.805,14	Expansão e Melhoria da Rede Escolar	8.854.806,64
Desincorporação de Vale Transporte retido em exercícios anteriores		Operacionalização da Gestão Escolar	170.299.357,83
		Educação de Jovens e Adultos na Perspectiva da Cidadania e do Trabalho	4.328.056,85
INSCRIÇÃO EM RESTOS A PAGAR NÃO PROCESSADOS	33.512.866,87	Contribuições Patronais da Secretaria de Educação e Esportes ao FUNAPREV	54.582,87
		Conservação do Patrimônio Público na Secretaria de Educação e Esportes	3.392.433,05
		Melhoria do Desempenho do Ensino Fundamental	580.999.008,40
		Ampliação do Suporte à Atividade Educacional	15.181.096,76
		Melhoria e Expansão da Educação Profissional	4.605.815,88
		Operacionalização da Rede de Educação Indígena	31.313.521,73
		Operacionalização da Educação do Campo e Quilombola	3.001.510,70
		Operacionalização da Rede de Educação Integral e Semi-Integral	140.621.719,41
		Gestão das atividades da Secretaria de Educação e Esportes	53.289.476,36
		Melhoria do desempenho do Ensino Médio	1.277.419.767,44
		Fornecimento de Alimentação Escolar	37.218.619,97
		DISTRITO ESTADUAL DE FERNANDO DE NORONHA	441.493,93
		Promoção do Ensino Fundamental no Distrito Estadual de Fernando de Noronha	125.240,00
		Promoção do Ensino Médio no Distrito Estadual de Fernando de Noronha	198.179,93
		Promoção do Ensino Pré-Escolar no Distrito Estadual de Fernando de Noronha	118.074,00
		DISPONIBILIDADE ORÇAMENTÁRIA EM 2021	305.444.474,24
<b>TOTAL</b>	<b>3.152.383.344,37</b>	<b>TOTAL DAS APLICAÇÕES</b>	<b>3.152.383.344,37</b>

FONTE: E-FISCO/PE - Secretaria da Fazenda / CGE



GOVERNO DE PERNAMBUCO  
FUNDO DE MANUTENÇÃO E DESENVOLVIMENTO DA EDUCAÇÃO BÁSICA E DE  
VALORIZAÇÃO DOS PROFISSIONAIS DA EDUCAÇÃO

CONSELHO ESTADUAL DO FUNDEB DE PERNAMBUCO

ANEXO III - PRESTAÇÃO DE CONTAS – DEMONSTRATIVO DA EXECUÇÃO DA RECEITA E  
DA DESPESA E DE PAGAMENTOS EFETUADOS

PARECER CONCLUSIVO DO CONSELHO ESTADUAL DE ACOMPANHAMENTO E  
CONTROLE SOCIAL - CACS–FUNDEB/PE

IDENTIFICAÇÃO

NOME DO ENTE EXECUTOR		UF
SECRETARIA DE EDUCAÇÃO E ESPORTES DO ESTADO DE PERNAMBUCO		PE
CNPJ	PROGRAMA	EXERCÍCIO
10.572.071/0001-12	PROGRAMA DO FUNDEB	<u>2021</u>

PARECER

**PARECER DO CONSELHO ESTADUAL DE ACOMPANHAMENTO E CONTROLE SOCIAL  
SOBRE A EXECUÇÃO DO PROGRAMA DO FUNDEB.**

Obedecendo ao que determina o artigo 31º da Lei Federal nº 14.113/2020 e o artigo 7º do Decreto Estadual nº 50.687/2021, o Conselho Estadual de Acompanhamento e Controle Social do FUNDEB de Pernambuco reuniu-se com o objetivo de analisar a prestação de contas do Programa do FUNDEB, referente ao exercício de 2021, em reunião extraordinária ocorrida em 02 de março de 2022, às 14:00hs, através de vídeo chamada na ferramenta do Google Meet, ocasião em que foi exibida pela Secretaria de Educação e Esportes de Pernambuco a apresentação de Prestação de Contas do recurso do FUNDEB referente ao período de janeiro a dezembro de 2021.

Após análise da referida prestação de contas dos recursos utilizados, este Conselho decidiu **APROVAR, SEM RESSALVAS**, as contas apresentadas.

**CONCLUSÃO DA ANÁLISE DA PRESTAÇÃO DE CONTAS**

**REGULAR**

**REGULAR COM RESSALVAS**

**IRREGULAR**

AUTENTICAÇÃO

**AUTENTICAÇÃO DO CONSELHO DE ACOMPANHAMENTO E CONTROLE SOCIAL.**

Recife/PE, 02 de março de 2022.  
JESANIAS RODRIGUES DE LIMA:07683178438  
LIMA:07683178438

Assinado de forma digital por JESANIAS  
RODRIGUES DE LIMA:07683178438  
Dados: 2022.03.02 22:22:35 -03'00'

**JESANIAS RODRIGUES DE LIMA**  
PRESIDENTE DO CONSELHO DE ACOMPANHAMENTO E CONTROLE SOCIAL DO  
FUNDEB/PE



# DEMONSTRATIVO DA APLICAÇÃO DOS RECURSOS DESTINADOS AO FOMENTO DE ATIVIDADES CIENTÍFICAS E TECNOLÓGICAS

ESTADO DE PERNAMBUCO  
SECRETARIA DA FAZENDA  
COORDENAÇÃO DE CONTROLE DO TESOUREO ESTADUAL  
CONTADORIA GERAL DO ESTADO

EXERCÍCIO 2021  
QUADRO 33  
R\$1,00

(Constituição do Estado, art. 203 / EC nº 38/2013 art. 1º)			
FONTES	VALORES	APLICAÇÕES	VALORES
1- RECEITA DE IMPOSTOS	24.368.032.675,85	FUNDAÇÃO DE AMPARO À CIÊNCIA E TECNOLOGIA - FACEPE	75.758.367,31
ICMS	21.029.665.934,84	Apoio ao Desenvolvimento de Estudos e Pesquisas em C&T sem restrição temática	12.171.352,34
ITCD	133.608.515,82	Contribuições Patronais da Fundação de Amparo à Ciência e Tecnologia - FACEPE ao FUNAFIN	301.053,41
IPVA	1.454.995.162,34	Concessão de Vale Transporte e Auxílio Alimentação a Servidores da FACEPE	46.600,00
IRRF	1.740.768.213,16	Apoio às Ações de Divulgação Científica e ao Ensino de Ciências no Estado	34.400,00
ISS	8.994.849,69	Atendimento à Demanda das Empresas por Estudos e Pesquisas Geradores de Inovação	1.415.363,00
		Apoio ao Desenvolvimento de Capital Humano de Alto Nível	38.545.230,00
		Manutenção da Tecnologia de Informação e Comunicação da FACEPE	27.848,69
		Execução de Políticas Públicas através dos Habitats de Inovação	1.867.300,00
		Formação e Qualificação de Recursos Humanos para o SUS	248.641,50
		Encargos Gerais da FACEPE	23.525,03
2-DEDUÇÕES - Transferências aos Municípios	5.869.565.830,33	Conservação do Patrimônio Público na Fundação de Amparo à Ciência e Tecnologia - FACEPE	430.054,05
Parcela do ICMS repassado aos Municípios	5.142.459.671,24	Apoio ao Desenvolvimento de Estudos e Pesquisas em C&T em Temas Prioritários para PE	16.646.406,59
Parcela do IPVA repassado aos Municípios	727.106.159,09	Gestão das atividades da Fundação de Amparo à Ciência e Tecnologia - FACEPE	4.000.592,70
BASE DE CÁLCULO: (3) - (4)	18.498.466.845,52		
BASE DE CÁLCULO REDUZIDA EM FUNÇÃO DA DREM (30%) - EC Nº 93/2016 ART. 76-A	12.948.926.791,86		
MÍNIMO LEGAL (0,5%)	64.744.633,96	TOTAL DAS APLICAÇÕES (0,59%)	75.758.367,31

FONTE: E-FISCO/PE - SECRETARIA DA FAZENDA / CGE





# DEMONSTRATIVO DA APLICAÇÃO DOS RECURSOS DESTINADOS À EXECUÇÃO E MANUTENÇÃO DE OBRAS DE COMBATE ÀS SECAS

ESTADO DE PERNAMBUCO  
SECRETARIA DA FAZENDA  
COORDENAÇÃO DE CONTROLE DO TESOIRO ESTADUAL  
CONTADORIA GERAL DO ESTADO

EXERCÍCIO 2021  
QUADRO 34  
R\$1,00

(Constituição do Estado, art. 249 / Lei nº 17.121/2020 art. 19)

FONTES	VALORES	APLICAÇÕES	VALORES
RECEITAS - FONTES DO TESOIRO (I)	41.663.781.776,54	SECRETARIA DE INFRAESTRUTURA E RECURSOS HÍDRICOS	136.472.144,60
RECEITAS CORRENTES	40.949.298.070,72	Desenvolvimento de Ações de Infraestrutura Hídrica na Área de Atuação da Secretaria Executiva de Recursos Hídricos	221.800,00
RECEITAS DE CAPITAL	714.483.705,82	Inversões em Participação Societária na Compesa - Água para Todos - Ampliação da Oferta, Cobertura dos Serviços de Abastecimento e Redução do Racionamento de Água	136.250.344,60
DEDUÇÕES (II)	39.620.794.212,49	SECRETARIA DE DESENVOLVIMENTO AGRÁRIO	6.227.306,92
IMPOSTO DE RENDA	1.740.768.213,16	Ampliação da Infraestrutura Hídrica no Meio Rural	6.227.306,92
IPVA	1.454.995.162,34		
ITCD	133.608.515,82	INSTITUTO AGRONÔMICO DE PERNAMBUCO - IPA	8.945.186,92
ICMS	21.029.665.934,84	Ampliação do Acesso à Água para Famílias do Meio Rural	8.945.186,92
FPE	8.526.054.294,89		
IPI	78.862.638,08		
CIDE	15.369.407,74		
RECEITA DE CESSÃO DO DIREITO DE OPERACIONALIZAÇÃO DA FOLHA DE PAGAMENTO	730.269.386,51		
SALÁRIO EDUCAÇÃO	79.815.940,64		
TRANSFERÊNCIA DA COMPENSAÇÃO FINANCEIRA	46.767.202,12		
TRANSFERÊNCIA DE RECURSOS DO SUS	2.180.015.313,10		
TRANSFERÊNCIA FUNDEB	2.613.161.906,03		
TRANSFERÊNCIAS DE CONVÊNIO	43.513.504,94		
TRANSF DE RECEITA COMPLEMENTAR FUNDEB	392.884.089,98		
TRANSFERÊNCIAS DE CAPITAL - RECURSOS- SUS	32.207.785,00		
OPERAÇÃO DE CRÉDITO	375.711.309,26		
TRANSFERÊNCIAS DE CAPITAL - CONVÊNIO - SUS	147.083.852,77		
RECEITAS CORRENTES INTRAORÇAMENTÁRIAS	39.755,27		
BASE DE CÁLCULO: (I) - (II)	2.042.987.564,05		
MÍNIMO LEGAL (5%)	102.149.378,20	TOTAL APLICADO (7,42%)	151.644.638,44

FONTE: E-FISCO/PE - SECRETARIA DA FAZENDA / CGE



# DEMONSTRATIVO DA VINCULAÇÃO DOS RECURSOS DESTINADOS À SAÚDE

ESTADO DE PERNAMBUCO  
SECRETARIA DA FAZENDA  
COORDENAÇÃO DE CONTROLE DO TESOUREO ESTADUAL  
CONTADORIA GERAL DO ESTADO

EXERCÍCIO 2021  
QUADRO 35  
R\$1,00

(LEI COMPLEMENTAR FEDERAL Nº 141/2012, ART. 35)			
FONTES	VALORES	APLICAÇÕES	VALORES
I - TOTAL DA RECEITA DE IMPOSTOS (1 + 2)	32.972.949.608,82	FUNDO ESTADUAL DE SAÚDE - FES	4.661.578.932,21
1. RECEITA DE IMPOSTOS	24.368.032.675,85	Contribuições Patronais da Secretaria de Saúde ao FUNAFIN	239.788.026,27
1.1 Receita Resultante do ICMS	21.029.665.934,84	Concessão de Vale Transporte e Auxílio Alimentação a Servidores da Secretaria de Saúde	18.881.232,69
ICMS	20.096.684.816,18	Manutenção do Pessoal da Secretaria de Saúde e do Pessoal de Residência médica e outras Residências	1.221.333.088,71
Multas, Juros de Mora, Div. Ativa e Outros Encargos	473.574.549,47	Manutenção de Ações de Vigilância das Arboviroses e Assistência e Monitoramento dos casos notificados como síndrome congênita do Zika Virus	1.991.779,56
Adic.de 2% do ICMS ao Combate à Pobreza	459.406.569,19	Encargos com INSS do Pessoal Contratado e Comissionado da Secretaria de Saúde	23.134.071,40
		Atenção à Saúde da Mulher	9.047.327,70
1.2 Receita Resultante do ITCD	133.608.515,82	Vigilância e Prevenção das Doenças Imunopreveníveis	7.503.893,87
ITCD	115.770.852,23	Implementação das Ações da Central Estadual de Transplantes	1.500,00
Multas, Juros de Mora, Div. Ativa e Outros Encargos	17.837.663,59	Fortalecimento do Laboratório Central de Saúde Pública de Pernambuco - LACEN.	16.162.270,48
		Vigilância Epidemiológica e Ambiental para o Controle das Doenças e Agravos	150.000,00
1.3 Receita Resultante do IPVA	1.454.995.162,34	Ampliação da Cobertura Estadual de Assistência Pré-Hospitalar Móvel/SAMU	22.493.903,46
IPVA	1.346.659.953,70	Garantia da Oferta de Procedimentos de Média e Alta Complexidade Ambulatorial e Hospitalar - Rede Própria sob Gestão Estadual	714.764.045,45
Multas, Juros de Mora, Div. Ativa e Outros Encargos	108.335.208,64	Garantia da Oferta de Procedimentos de Média e Alta Complexidade Ambulatorial e Hospitalar - Transferência a Consórcios, Hospitais de ensino, Municípios e União.	38.775.547,90
		Fortalecimento das Políticas Regionais de Saúde	4.772.206,43
1.4 Receita Resultante do IRRF	1.740.768.213,16	Desenvolvimento do Projeto Boa Visão	59.494,00
IRRF	1.740.768.213,16	Implantação do Núcleo Estadual de Telessaúde da SES	865.882,40
		Formação e Qualificação de Recursos Humanos para o SUS	140.280,00
1.5 Receita do ISS - Fernando de Noronha	8.994.849,69	Fortalecimento das Ações de Prevenção e Tratamento das IST/AIDS e Hepatites Virais	55.000,00
ISS	8.994.849,69	Aquisição de Medicamentos e Insumos Farmacêuticos	198.963.401,53
		Encargos Gerais do FES-PE	42.693.080,88
2. RECEITA DE TRANSFERÊNCIAS CONSTITUCIONAIS E LEGAIS	8.604.916.932,97	Manutenção do Programa de Redução de Acidentes com Transportes Terrestres	219.407,56
2.1 Cota-Parte FPE	8.526.054.294,89	Implementação das Ações de Regulação em Saúde	3.198.861,57
2.2 Cota-Parte IPI - Exportação	78.862.638,08	Ações e Serviços Públicos de Saúde Prestados pelo HEMOPE	79.829.084,85
2.3 ICMS-Desoneração - LC nº 87/1996	-	Ações e Serviços Públicos de Saúde Prestados pela UPE	297.273.151,34
		Contribuições Patronais da Secretaria de Saúde ao FUNAPREV	10.808.674,99
		Qualificação da Atenção Primária	573.349,50
		Qualificação do Atendimento Integral às Mulheres, Gestantes e seus Filhos	474.558,70
		Gestão das Atividades do Fundo Estadual de Saúde - FES-PE - Sede	45.535.863,09
II - DEDUÇÕES - Transferências Constitucionais aos Municípios	5.889.281.489,52	Fortalecimento do Planejamento Estratégico e Captação de Recursos no SUS	5.444,10
		Fortalecimento do Controle e da Participação Social	44.689,20
		Melhoria da Atenção Integral à Saúde - Políticas Estratégicas	181.035,01
		Construção, Ampliação, Reforma e Equipagem de Unidades de Saúde	101.500.843,12
		Conservação do Patrimônio Público da Secretaria de Saúde	157.831.957,64
		Manutenção da Tecnologia de Informação e Comunicação do Fundo Estadual de Saúde - FES-PE	25.516.560,50
		Garantia da Oferta de Procedimentos de Média e Alta Complexidade Ambulatorial e Hospitalar - Rede Própria sob gestão de Entidades Filantrópicas	911.603.087,90
		Garantia da Oferta de Procedimentos de Média e Alta Complexidade Ambulatorial e Hospitalar - Rede Complementar	465.406.330,41
BASE DE CÁLCULO: (I) - (II)	27.083.668.119,30		
<b>MÍNIMO LEGAL (12,00%)</b>	<b>3.250.040.174,32</b>	<b>TOTAL DAS APLICAÇÕES ( 17,21% )</b>	<b>4.661.578.932,21</b>

FONTE: E-FISCO/PE - SECRETARIA DA FAZENDA / CGE



# DEMONSTRATIVO DA APLICAÇÃO DOS RECURSOS DO FUNDO ESTADUAL DE COMBATE E ERRADICAÇÃO DA POBREZA

ESTADO DE PERNAMBUCO  
SECRETARIA DA FAZENDA  
COORDENAÇÃO DE CONTROLE DO TESOURO ESTADUAL  
CONTADORIA GERAL DO ESTADO

EXERCÍCIO 2021  
QUADRO 36

R\$1,00

FONTE		VALORES	APLICAÇÕES	VALORES
<b>SALDO DA DISPONIBILIDADE NA FONTE DO EXERCÍCIO ANTERIOR</b>		<b>156.465.398,92</b>		
<b>MOVIMENTO NO EXERCÍCIO</b>		<b>462.099.076,97</b>	<b>MOVIMENTO NO EXERCÍCIO</b>	<b>12.033.009,86</b>
<b>RECEITAS CORRENTES</b>				
Receitas Tributárias	459.406.569,19			1.017.003,82
Impostos	459.406.569,19			2.755.900,00
Adicional ICMS - Fundo Estadual de Combate à Pobreza				2.435.000,00
Receita Patrimonial	186.595,15			5.786.464,64
Receita de Valores Mobiliários	186.595,15			38.641,40
Remuneração de Depósitos Bancários	186.595,15			38.345.121,46
Outras Receitas Correntes	2.505.922,63			400.000,00
Restituições	2.504.653,34			194.909,32
Demaís Receitas Correntes	1.269,29			8.813.181,11
				2.441.559,86
				1.059.339,42
				351.154,80
				3.898.880,15
				10.528.815,34
				10.657.282,46
				<b>467.905.818,13</b>
				1.035.000,00
				311.559.124,40
				692.500,00
				77.786.323,52
				42.691.085,17
				43.380,00
				9.039.907,65
				10.627.534,69
				9.291.755,45
				5.139.215,25
				<b>41.618.723,50</b>
				2.462.118,34
				1.804.949,86
				37.351.655,30
				<b>229.611,61</b>
				229.611,61
				<b>777.015,12</b>
				388.230,12
				388.785,00
				<b>7.328.326,70</b>
				662.182,87
				80.000,00
				6.100.924,25
				485.219,58

(Lei Estadual nº 12.523, de 30 de dezembro de 2003)



# DEMONSTRATIVO DA APLICAÇÃO DOS RECURSOS DO FUNDO ESTADUAL DE COMBATE E ERRADICAÇÃO DA POBREZA

ESTADO DE PERNAMBUCO  
SECRETARIA DA FAZENDA  
COORDENAÇÃO DE CONTROLE DO TESOUREO ESTADUAL  
CONTADORIA GERAL DO ESTADO

EXERCÍCIO 2021  
QUADRO 36

R\$1,00

(Lei Estadual nº 12.523, de 30 de dezembro de 2003)			
FONTES	VALORES	APLICAÇÕES	VALORES
		SECRETARIA DE POLÍTICAS DE PREVENÇÃO À VIOLÊNCIA E ÀS DROGAS Operacionalização do Programa ATTITUDE	22.936.135,40 22.936.135,40
CANCELAMENTO DE RESTOS A PAGAR NO EXERCÍCIO AJUSTES A CRÉDITO NA FONTE NO EXERCÍCIO TOTAL NO EXERCÍCIO	418.982,47 12.416.960,08 462.518.059,44	TOTAL NO EXERCÍCIO	591.173.761,78
TOTAL ACUMULADO	631.400.418,44	SALDO DA DISPONIBILIDADE NA FONTE NO FINAL DO EXERCÍCIO TOTAL ACUMULADO	40.226.656,66 631.400.418,44

# DEMONSTRATIVO DA APLICAÇÃO DOS RECURSOS ORIUNDOS DA CONTRIBUIÇÃO DE INTERVENÇÃO DO DOMÍNIO ECONÔMICO INCIDENTE SOBRE A IMPORTAÇÃO E COMERCIALIZAÇÃO DE COMBUSTÍVEIS - CIDE



ESTADO DE PERNAMBUCO  
SECRETARIA DA FAZENDA  
COORDENAÇÃO DE CONTROLE DO TESOUREO ESTADUAL  
CONTADORIA GERAL DO ESTADO

EXERCÍCIO 2021  
QUADRO 37

R\$1,00

(Lei Federal nº 10.336, de 16 de dezembro de 2001)

FONTES	VALORES	APLICAÇÕES	VALORES
<b>SALDO DA DISPONIBILIDADE NO EXERCÍCIO ANTERIOR</b>	(16.266.016,01)		
<b>MOVIMENTO NO EXERCÍCIO</b>	<b>15.376.210,64</b>	<b>MOVIMENTO NO EXERCÍCIO</b>	<b>3.957.622,47</b>
<b>RECEITAS CORRENTES</b>	6.802,90	<b>ENCARGOS GERAIS DO ESTADO</b>	115.270,54
Remuneração de Depósitos Bancários	6.802,90	Encargos com o PASEP	3.842.351,93
Cota-parte da Contribuição de Intervenção no Domínio Econômico	15.369.407,74	Distribuição de Recursos de Origem Tributária aos Municípios	
		<b>DEPARTAMENTO DE ESTRADAS DE RODAGEM DO ESTADO DE PERNAMBUCO - DER-PE</b>	<b>11.473.912,91</b>
		Conservação da Malha Viária do Estado	11.473.912,91
<b>CANCELAMENTO DE RESTOS A PAGAR NO EXERCÍCIO</b>	<b>83.932,59</b>	<b>TOTAL NO EXERCÍCIO</b>	<b>15.431.535,38</b>
<b>TOTAL NO EXERCÍCIO</b>	<b>15.460.143,23</b>	<b>SALDO DA DISPONIBILIDADE NA FONTE NO FINAL DO EXERCÍCIO</b>	<b>(16.237.408,16)</b>
<b>TOTAL ACUMULADO</b>	<b>(805.872,78)</b>	<b>TOTAL ACUMULADO</b>	<b>(805.872,78)</b>



# RELATÓRIO RESUMIDO DA EXECUÇÃO DO ORÇAMENTO DE INVESTIMENTO - ESTATAIS INDEPENDENTES

ESTADO DE PERNAMBUCO  
SECRETARIA DA FAZENDA  
COORDENAÇÃO DE CONTROLE DO TESOUREO ESTADUAL  
CONTADORIA GERAL DO ESTADO

EXERCÍCIO 2021

QUADRO 38

R\$1,00

FONTES DE FINANCIAMENTOS	Art.123 § 3º - Da Constituição Estadual										
	ESPECIFICAÇÃO	ADEPE	LAFEPE	SUAPE	PORTO DO RECIFE	COPERGÁS	CEPE	COMPESA	AGE	INSTITUIÇÕES	
Recursos de geração Própria (1)		10.689.350,37	405.175.894,00	71.218.903,57	86.753,66	42.004.443,72	47.269.670,00	192.732.145,00			
Recursos para Aumento de Capital (2)				2.531.704,05	4.500.000,00			191.802.216,00	19.400.000,00		
do Tesouro				2.531.704,05	4.500.000,00		32.000.759,00	159.801.457,00	19.400.000,00		
de Outras fontes											
Recursos de Operações de Crédito a Longo Prazo (3)							136.593.449,00				
Internas							18.841.000,00				
Externas							117.752.449,00				
Outras Fontes de financiamentos (especificar) (4)					40.113,86		185.929.050,00				
Rendimentos							3.286.170,00				
Saldo PRCI 2020							182.642.880,00				
TOTAL DAS FONTES DE FINANCIAMENTOS (5) = (1+2+3+4)		10.689.350,37	405.175.894,00	73.750.607,62	4.626.867,52	42.004.443,72	47.269.670,00	707.056.661,00	19.400.000,00		
TOTAL DOS INVESTIMENTOS (6)		10.689.350,37	7.806.289,00	71.218.903,57	126.867,52	42.004.443,72	276.507,00	527.541.982,00	-		
DEFICIT / SUPERAVIT (7) = (5-6)		-	397.369.605,00	2.531.704,05	-	-	46.993.162,00	179.514.680,00	19.400.000,00		
TOTAL (6+7, se Superávit) ou (5-7, Deficit)		10.689.350,37	405.175.894,00	73.750.607,62	4.626.867,52	42.004.443,72	47.269.670,00	707.056.661,00	19.400.000,00		

Fonte: Publicação dos Balanços das referidas Estatais no Diário Oficial do Estado.



Secretaria da Fazenda

---



GOVERNO DO ESTADO

**PERNAMBUCO**

MAIS TRABALHO MAIS FUTURO

# Lei de Responsabilidade Fiscal LC - 101/2000





Secretaria da Fazenda

---




GOVERNO DO ESTADO

**PERNAMBUCO**

MAIS TRABALHO MAIS FUTURO

# Relatório Resumido da Execução Orçamentária - Último Bimestre





# BALANÇO ORÇAMENTÁRIO

ESTADO DE PERNAMBUCO

RELATÓRIO RESUMIDO DA EXECUÇÃO ORÇAMENTÁRIA

ORÇAMENTOS FISCAL E DA SEGURIDADE SOCIAL

PERÍODO DE REFERÊNCIA: JANEIRO A DEZEMBRO 2021 / BIMESTRE NOVEMBRO - DEZEMBRO

EXERCÍCIO 2021

QUADRO 39

R\$1,00

RECEITAS	RREO - ANEXO 1 (LRF, ART. 52, INCISO I, ALÍNEA "A", "E" E "B" DO INCISO II E § 1º)						SALDO (a-c)
	PREVISÃO INICIAL	PREVISÃO ATUALIZADA (a)	RECEITAS REALIZADAS			%	
			NO BIMESTRE (b)	% (b/a)	ATÉ O BIMESTRE (c)		
RECEITAS (EXCETO INTRAORÇAMENTÁRIA) (I)							
RECEITAS CORRENTES	34.508.181.110,00	39.089.085.527,25	6.853.362.404,06	17,48	39.369.791.471,07	100,72	(280.705.943,82)
IMPOSTOS, TAXAS E CONTRIBUIÇÕES DE MELHORIA	33.085.172.800,00	37.603.573.763,92	6.641.778.574,20	17,66	38.643.460.033,44	102,77	(1.039.886.269,52)
Impostos	19.554.109.800,00	22.467.064.857,88	3.655.501.854,77	16,27	22.093.682.279,14	98,34	373.382.578,74
Taxas	18.734.180.400,00	21.637.304.886,26	3.509.531.945,33	16,22	21.018.294.361,40	97,14	619.010.526,86
Contribuição de Melhoria	819.929.400,00	829.759.969,62	145.969.909,44	17,69	1.075.387.917,74	129,60	(245.627.948,12)
CONTRIBUIÇÕES	1.893.143.700,00	1.944.143.700,00	413.005.718,36	21,24	1.850.884.910,83	95,20	93.258.789,17
Contribuições Sociais	1.893.143.700,00	1.944.143.700,00	413.005.718,36	21,24	1.850.884.910,83	95,20	93.258.789,17
Contribuições Econômicas	-	-	-	-	-	-	-
Contribuições p/ Ent Priv de Serv Soc e de Form Profissional	-	-	-	-	-	-	-
Contribuição para o Custeio do Serviço de Iluminação Pública	-	-	-	-	-	-	-
RECEITA PATRIMONIAL	372.063.300,00	1.114.919.568,70	(25.884.352,46)	(2,32)	1.014.481.400,97	90,99	100.438.167,73
Exploração do Patrimônio Imobiliário do Estado	8.120.100,00	8.120.100,00	1.029.657,78	12,68	6.891.263,95	84,87	1.228.836,65
Valores Mobiliários	362.156.700,00	539.889.824,18	(30.957.059,13)	(5,73)	274.190.970,74	50,79	265.698.853,44
Delegação de Serv Pub Med Conc, Permissão, Aut ou Licença	-	-	-	-	-	-	-
Exploração de Recursos Naturais	-	-	-	-	-	-	-
Exploração do Patrimônio Intangível	-	-	-	-	-	-	-
Cessão de Direitos	-	565.103.144,52	3.164.499,67	0,56	730.269.386,51	129,23	(165.166.241,99)
Demais Receitas Patrimoniais	1.806.500,00	1.806.500,00	878.549,22	48,63	3.129.780,37	173,25	(1.323.280,37)
RECEITA AGROPECUÁRIA	1.316.000,00	1.316.000,00	1.476.095,36	112,17	2.317.527,29	176,10	(1.001.527,29)
RECEITA INDUSTRIAL	800.000,00	800.000,00	123.466,50	15,43	610.342,67	76,29	189.657,33
RECEITA DE SERVIÇOS	145.374.500,00	148.915.100,00	25.346.183,52	17,02	127.985.552,85	85,95	20.929.547,15
Serviços Administrativos e Comerciais Gerais	142.610.600,00	146.151.200,00	24.602.059,54	16,83	124.914.766,07	85,47	21.236.413,93
Serviços e Atividades Referentes à Navegação e ao Transporte	1.043.300,00	1.043.300,00	353.159,56	33,85	1.952.192,77	187,12	(908.892,77)
Serviços e Atividades referentes à Saúde	1.160.000,00	1.160.000,00	67.448,43	5,81	526.466,54	45,39	633.533,46
Serviços e Atividades Financeiras	114.400,00	114.400,00	12.325,23	10,77	43.644,25	38,15	70.755,75
Outros Serviços	446.200,00	446.200,00	311.190,76	69,74	548.463,22	122,92	(102.263,22)
TRANSFERÊNCIAS CORRENTES	10.547.660.200,00	11.308.887.015,98	2.361.489.540,59	20,88	12.496.357.624,47	110,50	(1.187.470.608,49)
Transferências da União e de suas Entidades	8.457.633.200,00	8.946.097.828,98	1.868.440.157,46	21,12	9.817.819.547,93	110,98	(971.721.718,95)
Transferências dos Estados e do Distrito Fed e de suas Entidades	-	-	-	-	-	-	-
Transferências dos Municípios e de suas Entidades	656.200,00	656.200,00	172.400,00	26,27%	721.200,00	109,91	(65.000,00)
Transferências de Instituições Privadas	91.149.200,00	13.982.295,90	13.982.295,90	15,34	64.548.710,51	70,82	26.600.489,49
Transferências de Outras Instituições Públicas	1.991.252.400,00	2.364.014.587,00	478.894.687,23	20,26	2.613.161.906,03	110,54	(249.147.319,03)
Transferências do Exterior	6.969.200,00	6.969.200,00	-	-	106.260,00	1,52	6.862.940,00
Transferências de Pessoas Físicas	-	-	-	-	-	-	-
Transferências Provenientes de Depósitos Não Identificados	-	-	-	-	-	-	-
OUTRAS RECEITAS CORRENTES	570.705.300,00	617.527.521,36	210.720.067,56	34,12	1.057.140.395,22	171,19	(439.612.873,86)
Multas Administrativas, Contratuais e Judiciais	118.421.300,00	118.421.300,00	43.259.057,96	36,53	184.649.764,68	155,93	(66.228.464,68)
Indenizações, Restituições e Ressarcimentos	38.413.900,00	38.413.900,00	11.360.257,68	29,57	66.882.179,48	174,11	(28.468.279,48)
Bens, Direitos e Valores incorporados ao Patrimônio Público	240.800,00	240.800,00	-	-	1.301.183,63	540,36	(1.060.383,63)
Demais Receitas Correntes	413.629.300,00	460.451.521,36	156.100.751,92	33,90	804.307.267,43	174,68	(343.655.746,07)
RECEITAS DE CAPITAL	1.423.008.300,00	1.485.511.763,33	191.583.829,86	12,90	726.331.437,63	48,89	759.180.325,70
OPERAÇÕES DE CRÉDITO	774.596.800,00	774.596.800,00	97.899.330,54	12,64	375.711.309,26	48,50	398.885.490,74
Operações de Crédito - Mercado Interno	563.714.300,00	563.714.300,00	89.165.411,74	15,82	247.159.394,70	43,84	316.560.905,30
Operações de Crédito - Mercado Externo	210.882.500,00	210.882.500,00	8.733.918,80	4,14	128.557.914,56	60,96	82.324.585,44



# BALANÇO ORÇAMENTÁRIO

ESTADO DE PERNAMBUCO

RELATÓRIO RESUMIDO DA EXECUÇÃO ORÇAMENTÁRIA

ORÇAMENTOS FISCAL E DA SEGURIDADE SOCIAL

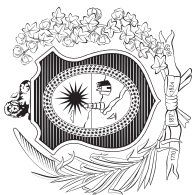
PERÍODO DE REFERÊNCIA: JANEIRO A DEZEMBRO 2021 / BIMESTRE NOVEMBRO - DEZEMBRO

EXERCÍCIO 2021

QUADRO 39

R\$1,00

RECEITAS	PREVISÃO INICIAL	PREVISÃO ATUALIZADA (a)	RECITAS REALIZADAS				SALDO (a-c)
			NO BIMESTRE (b)	% (b/a)	ATÉ O BIMESTRE (c)		
					% (c/a)		
ALIENAÇÃO DE BENS	4.100.000,00	4.225.301,99	607.995,73	14,39	1.460.961,02	34,58	2.764.340,97
Alienação de Bens Móveis	1.000.000,00	1.125.301,99	163.154,00	14,50	288.453,99	25,63	836.846,00
Alienação de Bens Imóveis	3.100.000,00	3.100.000,00	444.841,73	14,35	1.172.505,03	37,82	1.927.494,97
Alienação de Bens Intangíveis	-	-	-	-	-	-	-
AMORTIZAÇÕES DE EMPRÉSTIMOS	1.127.600,00	1.127.600,00	1.273,06	0,11	1.834.662,32	162,71	(707.062,32)
TRANSFERÊNCIAS DE CAPITAL	513.177.700,00	575.555.861,34	59.258.507,85	10,30	216.652.451,59	37,64	358.903.409,75
Transferências da União e de suas Entidades	512.727.700,00	575.105.861,34	57.421.211,71	9,98	214.086.296,53	37,23	361.019.564,81
Transferências dos Estados e do Distrito Fed. e de suas Entidades	-	-	-	-	-	-	-
Transferências dos Municípios e de suas Entidades	300.000,00	300.000,00	1.838.096,14	612,70	487.500,00	691,17	(487.500,00)
Transferências de Instituições Privadas	-	-	-	-	2.073.515,06	-	(1.773.515,06)
Transferências de Outras Instituições Públicas	-	-	-	-	-	-	-
Transferências do Exterior	-	-	-	-	-	-	-
Transferências de Pessoas Físicas	150.000,00	150.000,00	(800,00)	(0,53)	5.140,00	3,43	144.860,00
Transferências Provenientes de Depósitos Não Identificados	-	-	-	-	-	-	-
OUTRAS RECEITAS DE CAPITAL	130.006.200,00	130.006.200,00	33.816.722,68	26,01	130.672.053,44	100,51	(665.853,44)
Integralização do Capital Social	-	-	-	-	-	-	-
Remuneração das Disponibilidades do Tesouro	-	-	-	-	-	-	-
Resgate de Títulos do Tesouro	-	-	-	-	-	-	-
Demas Recitas de Capital	130.006.200,00	130.006.200,00	33.816.722,68	26,01	130.672.053,44	100,51	(665.853,44)
RECEITAS (INTRAORÇAMENTÁRIA) (II)	6.180.964.700,00	6.268.633.815,50	1.039.513.021,81	16,58	4.878.782.610,85	77,83	1.389.851.204,65
RECEITAS CORRENTES	6.167.884.700,00	6.255.553.815,50	1.038.780.279,04	16,61	4.874.295.681,16	77,92	1.381.258.134,34
IMPOSTOS, TAXAS E CONTRIBUIÇÕES DE MELHORIA	20.000,00	20.000,00	-	-	2.897,74	14,49	17.102,26
Taxas	20.000,00	20.000,00	-	-	2.897,74	14,49	17.102,26
CONTRIBUIÇÕES	20.000,00	20.000,00	925.492.157,31	16,45	4.266.746.613,31	75,83	1.360.163.986,69
Contribuições Sociais	5.626.910.600,00	5.626.910.600,00	925.492.157,31	16,45	4.266.746.613,31	75,83	1.360.163.986,69
RECEITA PATRIMONIAL	-	-	-	-	-	-	-
Exploração do Patrimônio Imobiliário do Estado	-	-	-	-	-	-	-
RECEITA DE SERVIÇOS	540.954.100,00	628.623.215,50	113.288.121,73	18,02	607.530.935,57	96,64	21.092.279,93
Serviços Administrativos e Comerciais Gerais	1.876.500,00	1.876.500,00	429.378,46	22,88	1.288.762,98	68,68	587.737,02
Serviços e Atividades Referentes à Navegação e ao Transporte	-	-	-	-	-	-	-
Serviços e Atividades referentes à Saúde	538.529.600,00	626.198.715,50	112.790.427,75	18,01	605.658.631,23	96,75	20.340.084,27
Serviços e Atividades Financeiras	-	-	-	-	-	-	-
Outros Serviços	548.000,00	548.000,00	68.315,52	12,47	383.541,36	69,99	164.458,64
OUTRAS RECEITAS CORRENTES	-	-	-	-	15.234,54	-	(15.234,54)
Multas Administrativas, Contratuais e Judiciais	-	-	-	-	-	-	-
Indenizações, Restituições e Ressarcimentos	-	-	-	-	-	-	-
RECEITAS DE CAPITAL	13.080.000,00	13.080.000,00	732.742,77	5,60	15.234,54	34,30	(15.234,54)
OUTRAS RECEITAS DE CAPITAL	13.080.000,00	13.080.000,00	732.742,77	5,60	4.486.929,69	34,30	8.593.070,31
Integralização do Capital Social	13.080.000,00	13.080.000,00	732.742,77	5,60	4.486.929,69	34,30	8.593.070,31
SUBTOTAL DAS RECEITAS (III) = (I + II)	40.689.145.800,00	45.357.719.347,75	7.872.875.425,87	17,36	44.248.574.081,92	97,55	1.109.145.260,83
OPERAÇÕES DE CRÉDITO / REFINANCIAMENTO (IV)	-	-	-	-	-	-	-
Operações de Crédito - Mercado Interno	-	-	-	-	-	-	-
Mobilização Contratual	-	-	-	-	-	-	-
Operações de Crédito - Mercado Externo	-	-	-	-	-	-	-
Mobilização Contratual	-	-	-	-	-	-	-



# BALANÇO ORÇAMENTÁRIO

ESTADO DE PERNAMBUCO  
 RELATÓRIO RESUMIDO DA EXECUÇÃO ORÇAMENTÁRIA  
 ORÇAMENTOS FISCAL E DA SEGURIDADE SOCIAL  
 PERÍODO DE REFERÊNCIA: JANEIRO A DEZEMBRO 2021 / BIMESTRE NOVEMBRO - DEZEMBRO

EXERCÍCIO 2021

QUADRO 39

R\$1,00

RECEITAS	PREVISÃO INICIAL	PREVISÃO ATUALIZADA (a)	RECEITAS REALIZADAS			SALDO (a-c)
			NO BIMESTRE (b)	% (b/a)	ATÉ O BIMESTRE (c)	
TOTAL DAS RECEITAS (V) = (II+IV)	40.689.145.800,00	45.357.719.342,75	7.872.875.425,87	17,36	44.248.574.081,92	1.109.145.260,83
DEFICIT (VI)	-	-	-	-	-	-
TOTAL COM DEFICIT (VII) = (V+VI)	40.689.145.800,00	45.357.719.342,75	7.872.875.425,87	17,36	44.248.574.081,92	1.109.145.260,83
SALDOS DE EXERCÍCIOS ANTERIORES	-	1.641.507.859,27	-	-	1.641.507.859,27	-
Recursos Arrecadados em Exercícios Anteriores - RPPS	-	-	-	-	-	-
Superávit Financeiro Utilizado para Créditos Adicionais	-	1.641.507.859,27	-	-	1.641.507.859,27	-

RREO - ANEXO 1 (LRF, ART. 52, INCISO I, ALÍNEA "A", "B" DO INCISO II E § 1º)

FONTE: E-FISCO / PE - Secretaria da Fazenda / CGE



# BALANÇO ORÇAMENTÁRIO

ESTADO DE PERNAMBUCO  
 RELATÓRIO RESUMIDO DA EXECUÇÃO ORÇAMENTÁRIA  
 ORÇAMENTOS FISCAL E DA SEGURIDADE SOCIAL  
 PERÍODO DE REFERÊNCIA: JANEIRO A DEZEMBRO 2021 / BIMESTRE NOVEMBRO - DEZEMBRO

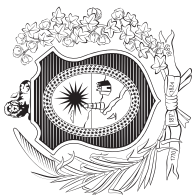
R\$1,00

EXERCÍCIO 2021

QUADRO 39

DESPESAS	DOTAÇÃO INICIAL (d)	DOTAÇÃO ATUALIZADA (e)	DESPESAS EMPENHADAS		SALDO (g) = (e-f)	DESPESAS LIQUIDADAS		SALDO (i) = (e-h)	DESPESAS PAGAS Até o Bimestre (j)	INSCRITAS EM RESTOS A PAGAR NÃO PROCESSADOS (k)
			No Bimestre	Até o Bimestre (f)		No Bimestre	Até o Bimestre (h)			
DESPESAS (EXCETO INTRAORÇAMENTÁRIA) (VIII)	34.422.176.900,00	41.178.962.854,62	3.691.075.754,46	37.828.885.440,44	3.350.077.414,18	37.410.513.914,47	3.768.448.940,15	36.510.088.072,19	418.371.525,97	
DESPESAS CORRENTES	31.828.223.633,00	37.011.178.416,39	3.105.262.913,69	34.837.807.506,59	2.173.370.909,80	34.683.705.991,82	2.327.472.424,57	33.899.045.702,05	154.101.514,77	
PESSOAL E ENCARGOS SOCIAIS	17.146.280.000,00	17.929.544.095,22	1.566.464.872,35	17.347.056.085,16	582.466.010,06	17.347.056.085,16	582.466.010,06	17.313.079.953,00	-	
JUROS E ENCARGOS DA DÍVIDA	774.669.300,00	488.592.362,57	12.888.609,31	478.088.922,66	10.503.439,91	478.088.922,66	10.503.439,91	478.088.922,66	-	
OUTRAS DESPESAS CORRENTES	13.907.274.333,00	18.593.041.958,60	1.536.209.432,03	17.012.660.498,77	1.880.381.459,83	16.858.558.984,00	1.734.482.974,60	16.107.877.426,39	154.101.514,77	
Transferências a Municípios	5.145.412.600,00	9.958.417.600,00	747.711.241,45	5.893.123.841,45	65.288.758,55	5.893.123.841,45	65.288.758,55	5.664.524.880,97	-	
Demais Despesas Correntes	8.761.861.733,00	12.634.629.358,60	788.498.190,58	11.119.536.657,32	1.515.092.701,28	10.965.435.142,55	1.669.194.216,05	10.443.352.545,42	154.101.514,77	
DESPESAS DE CAPITAL	2.554.135.167,00	4.166.242.736,45	585.812.840,77	2.991.077.933,85	1.175.164.802,60	2.726.807.922,65	1.439.434.813,80	2.611.042.370,14	264.270.011,20	
INVESTIMENTOS	1.132.536.267,00	2.351.285.143,10	217.029.445,62	1.377.979.753,93	973.305.389,17	1.113.709.742,73	1.237.575.400,37	999.063.769,11	264.270.011,20	
INVERSÕES FINANCEIRAS	412.138.500,00	557.971.338,47	107.397.729,53	381.274.279,85	176.697.058,62	381.274.279,85	176.697.058,62	380.154.700,96	-	
AMORTIZAÇÃO DA DÍVIDA	1.009.460.400,00	1.256.986.254,88	261.385.665,62	1.231.823.900,07	25.162.354,81	1.231.823.900,07	25.162.354,81	1.231.823.900,07	-	
RESERVA DE CONTINGÊNCIA	39.818.100,00	1.541.701,78	-	-	1.541.701,78	-	1,541.701,78	-	-	
DESPESAS (INTRAORÇAMENTÁRIA) (IX)	6.136.053.900,00	5.719.872.410,00	115.158.492,45	4.755.129.878,58	964.742.531,42	4.755.119.878,58	964.752.531,42	4.724.720.364,57	10.000,00	
DESPESAS CORRENTES	6.122.965.900,00	5.710.252.410,94	115.471.562,76	4.750.642.948,89	959.609.462,05	4.750.632.948,89	959.619.462,05	4.720.233.434,88	10.000,00	
PESSOAL E ENCARGOS SOCIAIS	5.570.411.200,00	5.030.890.083,75	81.125.356,89	4.126.457.899,24	904.432.184,51	4.126.457.899,24	904.432.184,51	4.104.692.210,16	-	
JUROS E ENCARGOS DA DÍVIDA	-	-	-	-	-	-	-	-	-	
OUTRAS DESPESAS CORRENTES	552.554.700,00	679.362.327,19	34.346.205,87	624.185.049,65	55.177.277,54	624.175.049,65	55.187.277,54	615.541.224,72	10.000,00	
DESPESAS DE CAPITAL	13.088.000,00	9.619.999,06	(313.070,31)	4.486.929,69	5.133.069,37	4.486.929,69	5.133.069,37	4.486.929,69	-	
INVESTIMENTOS	8.000,00	357.165,51	-	357.165,51	357.165,51	-	357.165,51	-	-	
INVERSÕES FINANCEIRAS	13.080.000,00	9.262.833,55	(313.070,31)	4.486.929,69	4.775.903,86	4.486.929,69	4.775.903,86	4.486.929,69	-	
AMORTIZAÇÃO DA DÍVIDA	-	-	-	-	-	-	-	-	-	
SUBTOTAL DAS DESPESAS (X) = (VIII) + (IX)	40.558.230.800,00	46.898.835.264,62	3.806.234.246,91	42.584.015.319,02	4.314.819.945,60	42.165.633.793,05	4.733.201.471,57	41.234.808.436,76	418.381.525,97	
AMORTIZAÇÃO DA DÍVIDA/REFINANCIAMENTO (XI)	130.915.000,00	100.391.937,40	(14.652.185,04)	81.909.110,81	18.482.826,59	81.909.110,81	18.482.826,59	81.909.110,81	-	
Amortização da Dívida Interna	130.915.000,00	100.391.937,40	(14.652.185,04)	81.909.110,81	18.482.826,59	81.909.110,81	18.482.826,59	81.909.110,81	-	
Dívida Mobiliária	-	-	-	-	-	-	-	-	-	
Dívida Contratual	130.915.000,00	100.391.937,40	(14.652.185,04)	81.909.110,81	18.482.826,59	81.909.110,81	18.482.826,59	81.909.110,81	-	
Amortização da Dívida Externa	-	-	-	-	-	-	-	-	-	
Dívida Mobiliária	-	-	-	-	-	-	-	-	-	
Dívida contratual	-	-	-	-	-	-	-	-	-	
TOTAL DAS DESPESAS (XII) = (X + XI)	40.689.145.800,00	46.999.227.202,02	3.791.582.061,87	42.665.924.429,83	4.333.302.772,19	42.247.542.903,86	4.751.684.298,16	41.316.717.547,57	418.381.525,97	
SUPERÁVIT (XIII)	-	-	-	1.582.649.652,09	-	2.001.031.178,06	-	2.931.856.534,35	-	
TOTAL COM SUPERÁVIT (XIV) = (XII + XIII)	40.689.145.800,00	46.999.227.202,02	3.791.582.061,87	44.248.574.081,92	4.333.302.772,19	44.248.574.081,92	4.751.684.298,16	44.248.574.081,92	-	
RESERVA DO RPPS	-	-	-	-	-	-	-	-	-	

Fonte: E-FISCO / PE - Secretaria da Fazenda / CGE



# DEMONSTRATIVO DA EXECUÇÃO DAS DESPESAS POR FUNÇÃO / SUBFUNÇÃO

ESTADO DE PERNAMBUCO  
 RELATÓRIO RESUMIDO DA EXECUÇÃO ORÇAMENTÁRIA  
 ORÇAMENTOS FISCAL E DA SEGURIDADE SOCIAL  
 PERÍODO DE REFERÊNCIA: JANEIRO A DEZEMBRO 2021 / BIMESTRE NOVEMBRO - DEZEMBRO  
 EXERCÍCIO 2021  
 QUADRO 40  
 R\$1,00

CÓDIGO	FUNÇÃO / SUBFUNÇÃO	DOTAÇÃO INICIAL	DOTAÇÃO ATUALIZADA	DESPESAS EMPENHADAS			SALDO (c) = (a - b)	DESPESAS LIQUIDADAS			SALDO (e) = (a - d)	INSCRITAS EM RESTOS A PAGAR NÃO PROCESSADOS (f)
				NO BIMESTRE	ATE O BIMESTRE (b)	%		NO BIMESTRE	ATE O BIMESTRE (d)	%		
01	DESPESAS (EXCETO INTRAORÇAMENTÁRIAS) (1)	34.553.091.900,00	41.279.354.792,02	3.676.423.569,42	37.910.794.551,25	88,85	3.368.560.240,77	9.352.390.499,47	37.492.423.025,28	88,74	3.786.931.766,74	418.371.525,97
	LEGISLATIVA	918.211.600,00	943.294.435,58	(31.138.654,19)	851.423.716,55	2,00	91.870.719,03	189.674.458,14	851.423.716,55	2,02	91.870.719,03	-
31	AÇÃO LEGISLATIVA	64.046.500,00	68.346.500,00	(3.793.695,44)	60.963.081,50	0,14	7.383.418,50	12.498.576,83	60.963.081,50	0,14	7.383.418,50	-
32	CONTROLE EXTERNO	252.131.000,00	249.731.000,00	(1.137.231,18)	248.347.768,82	0,58	1.383.231,18	57.148.874,43	248.347.768,82	0,59	1.383.231,18	-
122	ADMINISTRAÇÃO GERAL	495.121.500,00	492.670.888,38	(31.595.742,24)	433.065.138,70	1,02	59.605.449,68	87.115.953,52	433.065.138,70	1,03	59.605.449,68	-
126	TECNOLOGIA DA INFORMAÇÃO	25.578.000,00	33.308.600,00	(2.436.158,64)	22.473.305,70	0,05	10.835.294,30	5.528.941,35	22.473.305,70	0,05	10.835.294,30	-
128	FORMAÇÃO DE RECURSOS HUMANOS	4.776.400,00	5.680.147,20	(1.142.635,14)	3.474.983,06	0,01	2.205.164,14	928.833,32	3.474.983,06	0,01	2.205.164,14	-
131	COMUNICAÇÃO SOCIAL	7.397.800,00	9.397.800,00	(1.834.828,13)	4.977.892,62	0,01	4.419.907,38	1.950.235,02	4.977.892,62	0,01	4.419.907,38	-
331	PROTEÇÃO E BENEFÍCIOS AO TRABALHADOR	10.692.300,00	24.892.300,00	13.925.560,67	24.410.393,40	0,06	481.906,60	14.097.505,02	24.410.393,40	0,06	481.906,60	-
391	PATRIMÔNIO HISTÓRICO, ARTÍSTICO E ARQUEOLÓGICO	3.633.500,00	1.633.500,00	(66.500,03)	353.027,47	0,00	1.280.472,53	253.027,50	353.027,47	0,00	1.280.472,53	-
722	TELECOMUNICAÇÕES	6.477.900,00	6.577.900,00	(2.629.318,03)	3.466.231,31	0,01	3.111.668,69	430.567,81	3.466.231,31	0,01	3.111.668,69	-
846	OUTROS ENCARGOS ESPECIAIS	48.606.100,00	51.056.100,00	(428.106,03)	49.891.893,97	0,12	1.164.206,03	9.721.893,34	49.891.893,97	0,12	1.164.206,03	-
02	JUDICIÁRIA	1.948.331.500,00	2.128.558.827,70	79.448.105,89	1.943.786.545,94	4,56	184.772.283,76	469.888.695,87	1.943.786.545,94	4,60	184.772.283,76	-
61	AÇÃO JUDICIÁRIA	28.450.000,00	52.225.000,00	(6.703.966,16)	35.154.805,59	0,08	17.070.194,41	5.073.793,76	35.154.805,59	0,08	17.070.194,41	-
62	DEFESA DO INTERESSE PÚBLICO NO PROCESSO JUDICIÁRIO	365.106.400,00	418.109.865,08	75.720.635,70	318.746.547,04	0,75	99.363.318,04	96.997.955,49	318.746.547,04	0,75	99.363.318,04	-
122	ADMINISTRAÇÃO GERAL	1.355.586.500,00	1.423.613.682,62	(6.880.687,79)	1.381.290.753,30	3,24	42.322.929,32	306.192.256,61	1.381.290.753,30	3,27	42.322.929,32	-
126	TECNOLOGIA DA INFORMAÇÃO	46.116.200,00	46.116.200,00	1.625.710,42	30.219.383,05	0,07	15.896.816,95	13.896.958,94	30.219.383,05	0,07	15.896.816,95	-
128	FORMAÇÃO DE RECURSOS HUMANOS	9.835.000,00	9.835.000,00	(946.232,90)	4.373.165,26	0,01	5.161.834,74	1.257.130,59	4.373.165,26	0,01	5.161.834,74	-
846	OUTROS ENCARGOS ESPECIAIS	143.237.400,00	178.959.080,00	16.632.646,62	174.001.889,70	0,41	4.957.190,30	46.870.600,48	174.001.889,70	0,41	4.957.190,30	-
04	ADMINISTRAÇÃO	1.295.974.277,00	1.450.465.319,43	112.377.056,41	1.310.470.142,83	3,07	139.995.176,60	355.199.704,73	1.310.470.142,83	3,10	139.995.176,60	-
121	PLANEJAMENTO E ORÇAMENTO	36.421.500,00	35.911.500,00	(582.341,12)	35.224.432,12	0,08	687.068,88	6.610.939,05	35.224.432,12	0,08	687.068,88	-
122	ADMINISTRAÇÃO GERAL	971.153.400,00	989.181.114,47	38.613.006,71	929.206.907,39	2,18	59.974.207,08	221.959.973,30	929.206.907,39	2,20	59.974.207,08	-
123	ADMINISTRAÇÃO FINANCEIRA	17.522.700,00	17.522.700,00	(1.090.362,08)	15.065.045,92	0,04	2.457.654,08	3.402.590,38	15.065.045,92	0,04	2.457.654,08	-
124	CONTROLE INTERNO	769.800,00	741.800,00	(14.501,26)	181.569,03	0,00	560.230,97	34.677,76	181.569,03	0,00	560.230,97	-
125	NORMATIZAÇÃO E FISCALIZAÇÃO	665.000,00	665.000,00	(174.069,50)	407.775,94	0,00	337.224,06	145.569,27	407.775,94	0,00	337.224,06	-
126	TECNOLOGIA DA INFORMAÇÃO	69.778.600,00	141.648.847,94	55.047.151,25	127.487.197,67	0,30	14.161.650,27	73.133.243,80	127.487.197,67	0,30	14.161.650,27	-
128	FORMAÇÃO DE RECURSOS HUMANOS	6.576.300,00	51.350.545,00	4.890.655,25	51.300.200,25	0,12	50.344,75	10.867.965,14	51.300.200,25	0,12	50.344,75	-
129	ADMINISTRAÇÃO DE RECEITAS	69.019.500,00	67.841.302,50	(5.458.661,98)	42.315.335,37	0,10	25.525.969,13	9.305.771,71	42.315.335,37	0,10	25.525.969,13	-
131	COMUNICAÇÃO SOCIAL	46.727.900,00	72.106.702,07	16.425.678,11	70.545.564,36	0,17	1.561.137,71	21.340.076,63	70.545.564,36	0,17	1.561.137,71	-
243	ASSISTÊNCIA À CRIANÇA E AO ADOLESCENTE	125.200,00	185.200,00	65.093,36	124.793,36	0,00	60.406,64	83.172,30	124.793,36	0,00	60.406,64	-
331	PROTEÇÃO E BENEFÍCIOS AO TRABALHADOR	600.000,00	643.250,00	(8.087,51)	594.589,37	0,00	48.660,63	178.304,56	594.589,37	0,00	48.660,63	-
392	DIFUSÃO CULTURAL	658.200,00	1.358.300,00	(9.230,39)	743.003,58	0,00	615.296,42	198.783,97	743.003,58	0,00	615.296,42	-
482	HABITAÇÃO URBANA	16.500,00	2.776.066,45	(2.486.211,40)	199.325,71	0,00	2.576.740,74	171.414,44	199.325,71	0,00	2.576.740,74	-
631	REFORMA AGRÁRIA	1.000,00	1.000,00	-	-	0,00	1.000,00	-	-	0,00	1.000,00	-
845	OUTRAS TRANSFERÊNCIAS	59.686.977,00	56.189.991,00	(6.070.260,92)	26.492.893,43	0,06	29.697.097,57	6.070.260,92	26.492.893,43	0,06	29.697.097,57	-
846	OUTROS ENCARGOS ESPECIAIS	16.231.700,00	12.262.000,00	(76.006,19)	10.581.512,33	0,02	1.680.487,67	1.796.971,80	10.581.512,33	0,03	1.680.487,67	-
06	SEGURANÇA PÚBLICA	2.862.095.820,00	3.080.422.854,75	119.907.949,85	2.884.598.185,52	6,76	195.824.669,23	686.417.993,69	2.884.598.185,52	6,83	195.824.669,23	-
122	ADMINISTRAÇÃO GERAL	100.343.070,00	103.847.082,26	4.080.960,65	84.351.855,52	0,20	19.495.226,74	21.100.681,52	84.351.855,52	0,20	19.495.226,74	-
125	NORMATIZAÇÃO E FISCALIZAÇÃO	80.300,00	80.300,00	(7.959,14)	32.830,82	0,00	47.469,18	10.076,50	32.830,82	0,00	47.469,18	-
126	TECNOLOGIA DA INFORMAÇÃO	25.660.550,00	20.463.333,77	(2.440.083,44)	14.163.129,24	0,03	6.300.204,53	3.727.859,18	14.163.129,24	0,03	6.300.204,53	-
128	FORMAÇÃO DE RECURSOS HUMANOS	2.063.400,00	12.053.413,80	(2.742.973,56)	6.584.376,62	0,02	5.469.037,18	3.491.022,22	6.584.376,62	0,02	5.469.037,18	-
131	COMUNICAÇÃO SOCIAL	5.000,00	5.000,00	-	-	0,00	5.000,00	-	-	0,00	5.000,00	-
181	POLICIAMENTO	2.367.533.400,00	2.569.326.365,14	127.903.222,04	2.445.971.242,15	5,73	123.355.122,99	586.899.353,55	2.445.971.242,15	5,79	123.355.122,99	-



# DEMONSTRATIVO DA EXECUÇÃO DAS DESPESAS POR FUNÇÃO / SUBFUNÇÃO

ESTADO DE PERNAMBUCO

RELATÓRIO RESUMIDO DA EXECUÇÃO ORÇAMENTÁRIA  
ORÇAMENTOS FISCAL E DA SEGURIDADE SOCIAL

PERÍODO DE REFERÊNCIA: JANEIRO A DEZEMBRO 2021 / BIMESTRE NOVEMBRO - DEZEMBRO


EXERCÍCIO 2021

QUADRO 40

R\$1,00

RREO - Anexo 2 (LRF art. 52, inciso II, alínea "c")

CÓDIGO	FUNÇÃO / SUBFUNÇÃO	DOTAÇÃO INICIAL	DOTAÇÃO ATUALIZADA (a)	DESPESAS EMPENHADAS			DESPESAS LIQUIDADAS			SALDO (e) = (a - d)	INSCRITAS EM RESTOS A PAGAR NÃO PROCESSADOS (f)	
				NO BIMESTRE	ATÉ O BIMESTRE (b)	%	NO BIMESTRE	ATÉ O BIMESTRE (d)	%			
												(b/total.b)
(a)	(b)	(b/total.b)	(c) = (a - b)	(d)	(d/total.d)	(e)	(f)					
182	DEFESA CIVIL	273.349.800,00	278.322.332,29	(4.159.734,80)	251.766.617,39	0,59	26.555.714,90	57.770.567,37	251.766.617,39	0,60	26.555.714,90	-
183	INFORMAÇÃO E INTELIGÊNCIA	2.455.500,00	2.739.579,65	11.119,83	917.758,71	0,00	1.821.820,94	228.409,71	917.758,71	0,00	1.821.820,94	-
422	DIREITOS INDIVIDUAIS, COLETIVOS E DIFUSOS	927.800,00	927.800,00	-	-	0,00	927.800,00	-	-	0,00	927.800,00	-
846	OUTROS ENCARGOS ESPECIAIS	89.677.000,00	92.657.647,84	(2.736.601,73)	80.810.375,07	0,19	11.847.272,77	13.190.023,64	80.810.375,07	0,19	11.847.272,77	-
08	ASSISTÊNCIA SOCIAL	224.134.164,00	234.002.483,75	5.857.810,93	209.836.820,98	0,49	24.165.662,77	16.729.145,42	209.836.820,98	0,50	24.165.662,77	-
128	FORMAÇÃO DE RECURSOS HUMANOS	1.250.000,00	1.500.000,00	(24.978,11)	975.021,89	0,00	524.978,11	355.364,96	975.021,89	0,00	524.978,11	-
241	ASSISTÊNCIA AO IDOSO	1.150.000,00	1.170.000,00	85.000,00	85.000,00	0,00	1.085.000,00	85.000,00	85.000,00	0,00	1.085.000,00	-
242	ASSISTÊNCIA AO PORTADOR DE DEFICIÊNCIA	18.519.200,00	10.294.700,00	(4.275.696,25)	3.036.162,05	0,01	7.258.537,95	2.319.989,37	3.036.162,05	0,01	7.258.537,95	-
243	ASSISTÊNCIA À CRIANÇA E AO ADOLESCENTE	2.477.233,00	2.639.100,00	(0,57)	2.034.943,73	0,00	604.156,27	267.948,70	2.034.943,73	0,00	604.156,27	-
244	ASSISTÊNCIA COMUNITÁRIA	188.319.600,00	203.472.252,20	7.703.624,65	193.013.415,96	0,45	10.458.836,24	10.722.103,29	193.013.415,96	0,46	10.458.836,24	-
301	ATENÇÃO BÁSICA	3.476.900,00	3.476.900,00	138.981,15	3.462.044,57	0,01	14.855,43	722.986,48	3.462.044,57	0,01	14.855,43	-
306	ALIMENTAÇÃO E NUTRIÇÃO	1.368.500,00	2.779.900,00	1.290.807,44	1.401.953,28	0,00	1.377.946,72	1.315.680,00	1.401.953,28	0,00	1.377.946,72	-
422	DIREITOS INDIVIDUAIS, COLETIVOS E DIFUSOS	2.029.831,00	2.626.731,55	70.000,00	232.633,55	0,00	2.394.098,00	70.000,00	232.633,55	0,00	2.394.098,00	-
846	OUTROS ENCARGOS ESPECIAIS	5.542.900,00	6.042.900,00	870.072,62	5.595.645,95	0,01	447.254,05	870.072,62	5.595.645,95	0,01	447.254,05	-
09	PREVIDÊNCIA SOCIAL	7.165.266.800,00	7.166.759.316,42	421.982.638,24	6.844.539.242,92	16,04	322.220.073,50	1.591.819.876,70	6.844.539.242,92	16,20	322.220.073,50	-
122	ADMINISTRAÇÃO GERAL	13.581.000,00	14.336.663,54	238.889,93	12.449.957,93	0,03	1.886.705,61	3.178.876,39	12.449.957,93	0,03	1.886.705,61	-
272	PREVIDÊNCIA DO REGIME ESTATUTÁRIO	7.138.449.800,00	7.138.449.800,00	422.100.987,52	6.818.605.889,95	15,98	319.843.910,05	1.585.757.693,61	6.818.605.889,95	16,14	319.843.910,05	-
813	LAZER	5.100,00	1.100,00	-	-	0,00	1.100,00	-	-	0,00	1.100,00	-
846	OUTROS ENCARGOS ESPECIAIS	13.230.900,00	13.971.752,88	(357.239,21)	13.483.395,04	0,03	488.357,84	2.888.306,70	13.483.395,04	0,03	488.357,84	-
10	SAÚDE	5.873.903.615,00	8.340.545.539,56	613.798.412,90	7.492.995.052,93	17,56	847.550.486,63	1.758.987.066,61	7.470.744.132,77	17,68	869.801.406,79	22.250.920,16
121	PLANEJAMENTO E ORÇAMENTO	8.100,00	303.478,10	68.820,00	272.324,10	0,00	31.154,00	141.080,10	272.324,10	0,00	31.154,00	-
122	ADMINISTRAÇÃO GERAL	287.056.356,00	506.597.001,70	13.905.358,10	392.227.355,89	0,92	114.369.647,81	100.034.677,37	392.027.641,75	0,93	114.569.359,95	199.712,14
125	NORMATIZAÇÃO E FISCALIZAÇÃO	241.100,00	114.860,51	(740,57)	57.398,69	0,00	16.490,00	57.398,69	57.398,69	0,00	57.461,82	-
126	TECNOLOGIA DA INFORMAÇÃO	31.737.300,00	40.261.932,04	(9.276.350,14)	27.675.063,11	0,06	12.586.868,93	10.566.853,67	27.675.063,11	0,07	12.586.868,93	-
128	FORMAÇÃO DE RECURSOS HUMANOS	5.662.957,00	5.911.705,82	311.887,56	4.891.631,26	0,01	1.020.074,56	3.021.962,62	4.891.631,26	0,01	1.020.074,56	-
131	COMUNICAÇÃO SOCIAL	12.800,00	286.785,00	-	172.085,50	0,00	114.699,50	-	172.085,50	0,00	114.699,50	-
244	ASSISTÊNCIA COMUNITÁRIA	1.521.700,00	906.334,57	(254.285,90)	474.558,70	0,00	431.775,87	92.934,11	474.558,70	0,00	431.775,87	-
301	ATENÇÃO BÁSICA	23.005.200,00	34.039.846,70	817.564,92	27.245.717,38	0,06	6.794.129,32	13.470.945,73	27.245.717,38	0,06	6.794.129,32	-
302	ASSISTÊNCIA HOSPITALAR E AMBULATORIAL	5.181.881.302,00	7.262.332.093,88	588.822.883,47	6.627.385.780,49	15,53	634.946.313,39	1.541.921.169,20	6.615.322.099,77	15,66	647.009.994,11	12.063.680,72
303	SUORTE PROFILÁTICO E TERAPÊUTICO	261.851.900,00	410.788.334,67	25.046.579,08	359.613.857,52	0,84	51.174.477,15	81.633.647,56	349.626.330,22	0,83	61.162.004,45	9.987.527,30
304	VIGILÂNCIA SANITÁRIA	1.970.200,00	1.864.349,09	(154.020,67)	1.617.170,14	0,00	247.172,95	374.147,41	1.617.170,14	0,00	247.172,95	-
305	VIGILÂNCIA EPIDEMIOLÓGICA	39.407.900,00	49.920.025,80	(6.534.284,11)	29.741.599,29	0,07	20.178.426,51	4.213.493,02	29.741.599,29	0,07	20.178.426,51	-
571	DESENVOLVIMENTO CIENTÍFICO	50.000,00	50.000,00	-	-	0,00	50.000,00	-	-	0,00	50.000,00	-
572	DESENVOLVIMENTO TECNOLÓGICO E ENGENHARIA	5.000,00	5.000,00	-	-	0,00	5.000,00	-	-	0,00	5.000,00	-
846	OUTROS ENCARGOS ESPECIAIS	39.491.800,00	27.163.797,68	(1.045.001,16)	340.116.957,62	0,05	5.543.284,82	3.499.665,82	21.620.512,86	0,05	5.543.284,82	-
71	TRABALHO	228.537.800,00	367.409.310,51	34.803.403,13	210.116.967,92	0,80	27.294.342,89	79.791.909,06	340.116.967,92	0,81	27.294.342,89	-
126	TECNOLOGIA DA INFORMAÇÃO	7.632.700,00	8.629.276,58	(298.759,37)	7.619.804,98	0,02	1.009.471,60	2.042.439,90	7.619.804,98	0,02	1.009.471,60	-
333	EMPREGABILIDADE	374.700,00	362.700,00	(19.404,72)	343.295,28	0,00	19.404,72	77.911,49	343.295,28	0,00	19.404,72	-
334	FOMENTO AO TRABALHO	5.921.100,00	6.321.012,34	(726.171,69)	2.301.129,93	0,01	4.019.882,41	6.189.949,04	2.301.129,93	0,01	4.019.882,41	-
363	ENSINO PROFISSIONAL	2.762.000,00	24.805.172,00	2.534.140,51	9.753.166,63	0,02	15.052.005,37	6.868.050,65	9.753.166,63	0,02	15.052.005,37	-
846	OUTROS ENCARGOS ESPECIAIS	495.000,00	223.000,00	(179.500,00)	179.500,00	0,00	43.500,00	179.500,00	179.500,00	0,00	43.500,00	-
12	EDUCAÇÃO	211.352.300,00	327.068.149,59	33.134.098,40	319.918.070,80	0,75	7.150.078,79	70.105.057,98	319.918.070,80	0,76	7.150.078,79	-
122	ADMINISTRAÇÃO GERAL	3.302.115.233,00	4.700.979.224,40	1.113.776.932,36	4.380.694.064,33	10,27	320.285.160,07	1.429.499.690,85	3.984.573.458,52	9,43	716.405.765,88	396.120.605,81
		453.637.500,00	568.834.779,60	51.688.802,65	528.658.918,49	1,24	40.175.861,11	119.798.165,52	505.796.018,12	1,20	63.038.761,48	22.862.900,37



# DEMONSTRATIVO DA EXECUÇÃO DAS DESPESAS POR FUNÇÃO / SUBFUNÇÃO

ESTADO DE PERNAMBUCO

RELATÓRIO RESUMIDO DA EXECUÇÃO ORÇAMENTÁRIA

ORÇAMENTOS FISCAL E DA SEGURIDADE SOCIAL

PERÍODO DE REFERÊNCIA: JANEIRO A DEZEMBRO 2021 / BIMESTRE NOVEMBRO - DEZEMBRO

EXERCÍCIO 2021

QUADRO 40

R\$1,00

RRRO - Anexo 2 (LRF art. 52, inciso II, alínea "c")

CÓDIGO	FUNÇÃO / SUBFUNÇÃO	DOTAÇÃO INICIAL	DOTAÇÃO ATUALIZADA (e)	DESPESAS EMPENHADAS		SALDO (c) = (a - b)	DESPESAS LIQUIDADAS		SALDO (e) = (a - d)	INSCRITAS EM RESTOS A PAGAR NÃO PROCESSADOS (f)
				NO BIMESTRE	ATE O BIMESTRE (b)		% (b/total b)	NO BIMESTRE		
126	TECNOLOGIA DA INFORMAÇÃO	1.136.200,00	1.886.734,00	(12.807,99)	1.604.312,19	0,00	225.813,54	1.244.415,39	642.318,61	359.896,80
128	FORMAÇÃO DE RECURSOS HUMANOS	47.863.800,00	98.932.184,76	(986.660,28)	96.339.818,19	0,23	6.818.695,68	96.339.818,19	2.592.366,57	-
131	COMUNICAÇÃO SOCIAL	20.800,00	3.000,00	-	-	0,00	-	-	3.000,00	-
361	ENSINO FUNDAMENTAL	463.861.500,00	638.394.645,18	189.885.361,40	633.881.507,16	1,49	633.881.507,16	594.567.905,87	43.826.739,31	39.313.601,29
362	ENSINO MÉDIO	1.441.876.400,00	1.977.845.586,36	557.631.539,43	1.876.336.646,48	4,40	1.876.336.646,48	1.791.588.822,06	186.256.766,30	84.747.824,42
363	ENSINO PROFISSIONAL	110.173.333,00	191.479.724,78	36.159.754,16	145.923.103,89	0,34	45.556.620,89	99.806.070,20	91.673.654,58	46.117.033,69
364	ENSINO SUPERIOR	170.652.300,00	203.121.494,28	35.436.767,62	189.188.380,10	0,44	13.933.114,18	174.812.362,15	28.309.132,13	14.376.017,95
365	EDUCAÇÃO INFANTIL	302.000,00	302.000,00	118.074,00	118.074,00	0,00	118.074,00	118.074,00	183.926,00	-
366	EDUCAÇÃO DE JOVENS E ADULTOS	11.810.600,00	9.624.980,00	(992.151,07)	4.557.071,20	0,01	5.067.908,80	4.471.391,20	5.153.588,80	85.660,00
367	EDUCAÇÃO ESPECIAL	54.700,00	-	-	-	0,00	-	-	-	-
368	EDUCAÇÃO BÁSICA	423.659.000,00	840.757.412,86	204.311.041,72	743.005.032,84	1,74	97.752.380,02	569.424.744,73	271.332.668,13	173.580.288,11
392	DIFUSÃO CULTURAL	1.130.000,00	2.209.712,85	30.746,31	1.929.170,06	0,01	280.542,79	1.929.170,06	280.542,79	-
422	DIREITOS INDIVIDUAIS, COLETIVOS E DIFUSOS	138.000,00	2.968.495,00	2.716.751,79	2.716.797,47	0,01	2.716.797,47	2.716.797,47	251.697,53	-
423	ASSISTÊNCIA AOS POVOS INDÍGENAS	47.843.400,00	82.899.528,73	24.835.061,91	76.736.360,67	0,18	6.163.168,06	62.630.700,18	20.268.828,55	14.105.660,49
571	DESENVOLVIMENTO GENTÍFICO	1.712.800,00	1.999.500,00	194.635,26	1.175.202,96	0,00	824.297,04	303.054,16	858.620,24	34.323,20
846	OUTROS ENCARGOS ESPECIAIS	114.005.300,00	72.812.070,35	12.692.045,06	71.636.325,06	0,17	1.175.745,29	71.480.117,12	1.331.953,23	156.207,94
847	TRANSFERÊNCIAS PARA A EDUCAÇÃO BÁSICA	12.237.600,00	6.907.373,65	67.970,39	6.887.343,57	0,02	20.030,08	6.506.172,02	401.201,63	381.171,55
13	CULTURA	93.756.347,00	147.228.509,12	39.728.648,79	109.823.290,13	0,26	37.405.218,99	109.823.290,13	37.405.218,99	-
122	ADMINISTRAÇÃO GERAL	30.582.800,00	39.333.838,47	4.487.402,29	34.668.073,12	0,08	4.665.765,35	34.668.073,12	4.665.765,35	-
126	TECNOLOGIA DA INFORMAÇÃO	1.060.200,00	2.154.381,40	(275.967,29)	835.753,35	0,00	1.318.628,05	443.178,60	1.318.628,05	-
131	COMUNICAÇÃO SOCIAL	10.000,00	10.000,00	-	-	0,00	10,00	-	10,00	-
391	PATRIMÔNIO HISTÓRICO, ARTÍSTICO E ARQUEOLÓGICO	53.462.200,00	17.694.614,73	306.859,64	2.396.853,23	0,01	15.297.761,50	2.396.853,23	15.297.761,50	-
392	DIFUSÃO CULTURAL	56.501.147,00	87.779.674,52	35.207.198,15	71.769.534,43	0,17	16.010.140,09	71.769.534,43	16.010.140,09	-
846	OUTROS ENCARGOS ESPECIAIS	256.000,00	256.000,00	3.156,00	153.076,00	0,00	25.872,00	153.076,00	102.924,00	-
14	DIREITOS DA CIDADANIA	1.282.061.161,00	1.524.278.575,28	55.438.422,74	1.359.006.719,42	3,19	165.271.855,86	1.359.006.719,42	165.271.855,86	-
122	ADMINISTRAÇÃO GERAL	565.173.300,00	641.944.006,35	(9.039.588,58)	613.071.904,04	1,44	28.872.104,31	613.071.904,04	28.872.104,31	-
126	TECNOLOGIA DA INFORMAÇÃO	30.227.000,00	41.621.420,66	(3.910.465,76)	30.955.579,16	0,07	10.665.841,50	30.955.579,16	10.665.841,50	-
128	FORMAÇÃO DE RECURSOS HUMANOS	8.984.700,00	7.718.808,49	(1.474.916,39)	4.417.060,41	0,01	3.301.748,08	4.417.060,41	3.301.748,08	-
131	COMUNICAÇÃO SOCIAL	402.300,00	439.706,00	(0,01)	364.888,95	0,00	74.817,05	364.888,95	74.817,05	-
243	ASSISTÊNCIA À CRIANÇA E AO ADOLESCENTE	2.025.130,00	2.153.130,00	210.062,31	1.245.539,94	0,00	907.590,06	1.245.539,94	907.590,06	-
334	FOMENTO AO TRABALHO	585.600,00	1.636.325,00	782.697,34	994.497,34	0,00	641.827,66	994.497,34	641.827,66	-
365	EDUCAÇÃO INFANTIL	81.000,00	1.000,00	-	-	0,00	1.000,00	-	1.000,00	-
421	CUSTÓDIA E REINTEGRAÇÃO SOCIAL	156.290.998,00	206.945.613,18	(5.588.384,02)	125.252.809,54	0,29	81.692.803,64	125.252.809,54	81.692.803,64	-
422	DIREITOS INDIVIDUAIS, COLETIVOS E DIFUSOS	460.590.133,00	565.745.202,74	77.179.360,32	533.632.144,65	1,25	32.113.058,09	533.632.144,65	32.113.058,09	-
846	OUTROS ENCARGOS ESPECIAIS	57.701.000,00	56.073.360,86	(2.720.372,47)	49.072.295,39	0,12	7.001.065,47	49.072.295,39	7.001.065,47	-
15	URBANISMO	256.538.000,00	527.507.222,15	65.373.271,64	405.651.990,84	0,95	121.855.231,31	405.651.990,84	121.855.231,31	-
121	PLANEJAMENTO E ORÇAMENTO	1.287.400,00	1.287.400,00	-	-	0,00	1.287.400,00	-	1.287.400,00	-
122	ADMINISTRAÇÃO GERAL	82.203.500,00	191.420.773,55	12.753.262,27	170.200.500,49	0,40	21.220.273,06	170.200.500,49	21.220.273,06	-
126	TECNOLOGIA DA INFORMAÇÃO	485.900,00	1.172.252,70	(83.557,83)	641.539,54	0,00	530.713,16	641.539,54	530.713,16	-
131	COMUNICAÇÃO SOCIAL	6.000,00	6.000,00	-	-	0,00	6.000,00	-	6.000,00	-
422	DIREITOS INDIVIDUAIS, COLETIVOS E DIFUSOS	10.000,00	150.000,00	-	-	0,00	150.000,00	-	150.000,00	-
451	INFRA-ESTRUTURA URBANA	3.536.600,00	54.184.910,95	(1.903,66)	1.345.450,92	0,00	52.839.460,03	1.345.450,92	52.839.460,03	-
452	SERVIÇOS URBANOS	15.208.200,00	23.957.348,85	4.998.285,09	20.402.700,68	0,05	3.554.648,17	6.278.098,64	3.554.648,17	-
453	TRANSPORTES COLETIVOS URBANOS	149.244.500,00	251.479.870,51	47.721.341,17	209.521.691,61	0,49	41.958.178,90	209.521.691,61	41.958.178,90	-





# DEMONSTRATIVO DA EXECUÇÃO DAS DESPESAS POR FUNÇÃO / SUBFUNÇÃO

ESTADO DE PERNAMBUCO

RELATÓRIO RESUMIDO DA EXECUÇÃO ORÇAMENTÁRIA  
ORÇAMENTOS FISCAL E DA SEGURIDADE SOCIAL

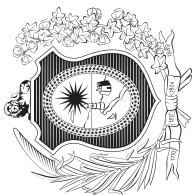
PERÍODO DE REFERÊNCIA: JANEIRO A DEZEMBRO 2021 / BIMESTRE NOVEMBRO - DEZEMBRO

EXERCÍCIO 2021

QUADRO 40

R\$1,00

CÓDIGO	FUNÇÃO / SUBFUNÇÃO	DOTAÇÃO INICIAL	DOTAÇÃO ATUALIZADA (a)	DESPESAS EMPENHADAS			SALDO (c) = (a - b)	DESPESAS LIQUIDADAS			SALDO (e) = (a - d)	INSCRITAS EM RESTOS A PAGAR NÃO PROCESSADOS (f)
				NO BIMESTRE	ATÉ O BIMESTRE (b)	%		NO BIMESTRE	ATÉ O BIMESTRE (d)	%		
812	DESPORTE COMUNITÁRIO	5.000,00	5.000,00	-	-	0,00	5.000,00	-	-	0,00	5.000,00	-
846	OUTROS ENCARGOS ESPECIAIS	4.546.900,00	3.843.665,59	(141.155,40)	3.540.107,60	0,01	303.557,99	745.180,54	3.540.107,60	0,00	303.557,99	-
16	HABITAÇÃO	131.830.100,00	146.344.292,75	2.292.147,63	82.073.705,89	0,19	64.270.586,86	38.005.853,74	82.073.705,89	0,19	64.270.586,86	-
122	ADMINISTRAÇÃO GERAL	12.899.100,00	15.814.135,20	625.266,40	15.422.008,37	0,04	392.126,83	2.967.224,04	15.422.008,37	0,04	392.126,83	-
126	TECNOLOGIA DA INFORMAÇÃO	82.600,00	62.600,00	(8.753,98)	50.292,51	0,00	12.307,49	6.187,61	50.292,51	0,00	12.307,49	-
451	INFRA-ESTRUTURA URBANA	112.961.000,00	118.296.703,71	(1.496.391,00)	60.217.017,80	0,14	58.079.685,91	30.856.374,45	60.217.017,80	0,14	58.079.685,91	-
482	HABITAÇÃO URBANA	5.821.400,00	12.164.853,84	3.172.026,21	6.384.387,21	0,01	5.780.466,63	4.176.067,64	6.384.387,21	0,02	5.780.466,63	-
846	OUTROS ENCARGOS ESPECIAIS	76.000,00	6.000,00	-	-	0,00	6.000,00	-	-	0,00	6.000,00	-
17	SANEAMENTO	244.586.966,00	347.247.630,94	48.941.783,63	212.741.634,36	0,50	134.505.996,58	50.124.899,88	212.741.634,36	0,50	134.505.996,58	-
511	SANEAMENTO BÁSICO RURAL	1.300.000,00	1.307.392,97	-	-	0,00	1.307.392,97	-	-	0,00	1.307.392,97	-
512	SANEAMENTO BÁSICO URBANO	26.284.966,00	22.557.107,07	(323.917,06)	3.387.101,03	0,01	19.170.006,04	460.112,74	3.387.101,03	0,01	19.170.006,04	-
544	RECURSOS HÍDRICOS	217.002.000,00	323.383.130,90	49.265.700,69	209.354.533,33	0,49	114.028.597,57	49.664.787,14	209.354.533,33	0,50	114.028.597,57	-
18	GESTÃO AMBIENTAL	256.117.680,00	276.357.158,75	8.612.622,69	200.501.585,04	0,47	75.855.573,71	73.440.286,35	200.501.585,04	0,47	75.855.573,71	-
122	ADMINISTRAÇÃO GERAL	54.903.000,00	57.669.300,96	824.391,92	54.259.661,38	0,13	3.409.639,58	12.977.481,87	54.259.661,38	0,13	3.409.639,58	-
126	TECNOLOGIA DA INFORMAÇÃO	3.276.200,00	2.979.200,00	(194.787,41)	2.466.194,11	0,01	513.005,89	725.786,19	2.466.194,11	0,01	513.005,89	-
131	COMUNICAÇÃO SOCIAL	7.000,00	2.000,00	-	-	0,00	2.000,00	-	-	0,00	2.000,00	-
541	PRESERVAÇÃO E CONSERVAÇÃO AMBIENTAL	8.118.880,00	16.135.355,22	(1.312.850,83)	5.585.078,38	0,01	10.550.276,84	5.186.426,40	5.585.078,38	0,01	10.550.276,84	-
542	CONTROLE AMBIENTAL	4.518.300,00	5.599.554,48	237.691,02	5.043.930,09	0,01	555.624,39	1.242.591,90	5.043.930,09	0,01	555.624,39	-
544	RECURSOS HÍDRICOS	182.438.700,00	186.363.505,11	11.757.955,91	129.989.948,87	0,30	56.373.561,24	52.360.092,67	129.989.948,87	0,31	56.373.561,24	-
571	DESENVOLVIMENTO CIENTÍFICO	1.000,00	1.000,00	-	-	0,00	1.000,00	-	-	0,00	1.000,00	-
572	DESENVOLVIMENTO TECNOLÓGICO E ENGENHARIA	403.000,00	403.000,00	-	-	0,00	403.000,00	-	-	0,00	403.000,00	-
813	LAZER	1.002.000,00	6.117.461,93	(2.700.016,32)	2.109.274,81	0,00	4.008.187,12	773.086,52	2.109.274,81	0,00	4.008.187,12	-
846	OUTROS ENCARGOS ESPECIAIS	1.449.600,00	1.086.781,05	288,40	1.047.502,40	0,00	39.278,65	174.820,80	1.047.502,40	0,00	39.278,65	-
19	CIÊNCIA E TECNOLOGIA	107.779.700,00	149.417.873,20	26.359.073,96	104.582.086,75	0,25	44.835.786,45	34.212.881,08	104.582.086,75	0,25	44.835.786,45	-
122	ADMINISTRAÇÃO GERAL	17.416.200,00	21.518.382,65	(121.460,57)	19.223.007,61	0,05	2.295.375,04	4.032.264,22	19.223.007,61	0,05	2.295.375,04	-
126	TECNOLOGIA DA INFORMAÇÃO	1.617.900,00	619.200,00	(43.814,19)	168.012,68	0,00	451.187,32	42.724,33	168.012,68	0,00	451.187,32	-
571	DESENVOLVIMENTO CIENTÍFICO	75.271.500,00	80.188.260,00	25.761.191,75	71.577.623,10	0,17	8.580.636,90	25.761.191,75	71.577.623,10	0,17	8.580.636,90	-
572	DESENVOLVIMENTO TECNOLÓGICO E ENGENHARIA	12.577.400,00	42.699.424,35	634.982,84	13.230.251,73	0,03	29.469.172,62	4.164.973,40	13.230.251,73	0,03	29.469.172,62	-
573	DIFUSÃO DO CONHECIMENTO CIENTÍFICO E TECNOLÓGICO	818.100,00	4.344.006,20	83.078,13	321.807,63	0,00	4.022.198,57	162.817,38	321.807,63	0,00	4.022.198,57	-
846	OUTROS ENCARGOS ESPECIAIS	78.600,00	78.600,00	45.096,00	61.384,00	0,00	17.216,00	48.910,00	61.384,00	0,00	17.216,00	-
20	AGRICULTURA	310.075.237,00	305.054.968,10	(10.200.444,49)	233.950.021,68	0,55	71.104.946,42	67.125.065,51	233.950.021,68	0,55	71.104.946,42	-
122	ADMINISTRAÇÃO GERAL	128.988.200,00	129.320.619,70	3.166.445,89	126.718.427,24	0,30	2.602.192,46	28.561.630,86	126.718.427,24	0,30	2.602.192,46	-
126	TECNOLOGIA DA INFORMAÇÃO	2.523.200,00	3.035.212,38	1.780,53	2.709.079,07	0,01	326.133,31	297.832,14	2.709.079,07	0,01	326.133,31	-
131	COMUNICAÇÃO SOCIAL	16.000,00	1.110,51	-	-	0,00	1.110,51	-	-	0,00	1.110,51	-
244	ASSISTÊNCIA COMUNITÁRIA	24.790.700,00	40.666.142,44	5.554.626,39	34.087.528,52	0,08	6.578.613,92	9.092.060,35	34.087.528,52	0,08	6.578.613,92	-
334	FOMENTO AO TRABALHO	6.213.800,00	11.492.519,00	2.819.757,61	8.278.686,94	0,02	3.213.832,06	6.251.151,94	8.278.686,94	0,02	3.213.832,06	-
422	DIREITOS INDIVIDUAIS, COLETIVOS E DIFUSOS	1.795.820,00	689.900,00	367.000,00	367.000,00	0,00	322.900,00	367.000,00	367.000,00	0,00	322.900,00	-
511	SANEAMENTO BÁSICO RURAL	9.444.200,00	6.721.985,65	(3.951.913,21)	2.653.538,16	0,01	4.068.447,49	855.003,10	2.653.538,16	0,01	4.068.447,49	-
544	RECURSOS HÍDRICOS	99.801.117,00	61.868.485,46	(4.252.621,21)	34.618.494,16	0,08	27.249.991,30	17.974.889,99	34.618.494,16	0,08	27.249.991,30	-
572	DESENVOLVIMENTO TECNOLÓGICO E ENGENHARIA	7.541.100,00	6.209.200,00	170.778,40	2.805.589,32	0,01	3.403.610,68	390.464,52	2.805.589,32	0,01	3.403.610,68	-
608	PROMOÇÃO DA PRODUÇÃO AGROPECUÁRIA	23.524.500,00	39.513.294,61	(14.292.742,68)	16.980.247,88	0,04	22.533.046,73	2.697.511,67	16.980.247,88	0,04	22.533.046,73	-
609	DEFESA AGROPECUÁRIA	1.123.900,00	982.000,00	-	566.207,93	0,00	415.792,07	-	566.207,93	0,00	415.792,07	-
846	OUTROS ENCARGOS ESPECIAIS	4.312.700,00	4.554.498,35	216.443,79	4.165.222,46	0,01	389.275,89	637.520,94	4.165.222,46	0,01	389.275,89	-
21	ORGANIZAÇÃO AGRÁRIA	7.160.400,00	8.778.367,52	(1.026.501,64)	4.257.270,80	0,01	4.521.096,72	1.508.255,61	4.257.270,80	0,01	4.521.096,72	-



# DEMONSTRATIVO DA EXECUÇÃO DAS DESPESAS POR FUNÇÃO / SUBFUNÇÃO

ESTADO DE PERNAMBUCO

RELATÓRIO RESUMIDO DA EXECUÇÃO ORÇAMENTÁRIA

ORÇAMENTOS FISCAL E DA SEGURIDADE SOCIAL

PERÍODO DE REFERÊNCIA: JANEIRO A DEZEMBRO 2021 / BIMESTRE NOVEMBRO - DEZEMBRO

EXERCÍCIO 2021

QUADRO 40

R\$1,00

CÓDIGO	FUNÇÃO / SUBFUNÇÃO	DOTAÇÃO INICIAL	DOTAÇÃO ATUALIZADA	DESPESAS EMPENHADAS		DESPESAS LIQUIDADAS		SALDO (e) = (a - d)	INSCRITAS EM RESTOS A PAGAR NÃO PROCESSADOS (f)		
				NO BIMESTRE	ATE O BIMESTRE (b)	NO BIMESTRE	ATE O BIMESTRE (d)			%	%
(a)	(b)	(c) = (a - b)	(d)	(e)	(f)						
122	ADMINISTRAÇÃO GERAL	210.500,00	2.636.679,92	(435.407,11)	964.727,95	0,00	1.671.951,97	-	1.671.951,97		
126	TECNOLOGIA DA INFORMAÇÃO	125.900,00	170.900,00	(8.685,16)	102.856,35	0,00	68.043,65	-	68.043,65		
131	COMUNICAÇÃO SOCIAL	5.000,00	5.000,00	-	-	0,00	5.000,00	-	5.000,00		
631	REFORMA AGRÁRIA	5.967.300,00	5.817.300,00	(582.409,37)	3.189.686,50	0,01	2.627.613,50	-	2.627.613,50		
846	OUTROS ENCARGOS ESPECIAIS	851.700,00	148.487,60	(343.017,48)	46.585.960,60	0,11	148.487,60	-	148.487,60		
22	INDÚSTRIA	37.122.400,00	53.759.773,36	(986.999,15)	7.913.345,37	0,02	340.054,63	-	340.054,63		
122	ADMINISTRAÇÃO GERAL	8.182.200,00	97.000,00	(2.856,31)	23.676,33	0,00	73.323,67	-	73.323,67		
126	TECNOLOGIA DA INFORMAÇÃO	119.400,00	5.000,00	-	-	0,00	5.000,00	-	5.000,00		
131	COMUNICAÇÃO SOCIAL	10.000,00	5.000,00	-	-	0,00	5.000,00	-	5.000,00		
661	PROMOÇÃO INDUSTRIAL	26.322.500,00	41.144.073,36	(1.321.302,32)	36.054.612,85	0,08	9.935.620,14	-	9.935.620,14		
846	OUTROS ENCARGOS ESPECIAIS	2.488.300,00	4.260.300,00	(5.858,00)	2.594.326,05	0,01	1.665.973,95	-	1.665.973,95		
23	COMÉRCIO E SERVIÇOS	133.654.400,00	164.190.517,10	2.302.734,20	105.994.738,82	0,25	58.195.778,28	-	58.195.778,28		
122	ADMINISTRAÇÃO GERAL	67.756.200,00	66.575.479,04	1.635.468,97	61.095.931,31	0,14	5.479.547,73	-	5.479.547,73		
125	NORMATIZAÇÃO E FISCALIZAÇÃO	1.623.400,00	1.893.400,00	(63.881,49)	1.161.308,87	0,00	732.091,13	-	732.091,13		
126	TECNOLOGIA DA INFORMAÇÃO	2.870.700,00	3.022.340,00	(362.986,50)	2.299.156,65	0,01	723.183,35	-	723.183,35		
131	COMUNICAÇÃO SOCIAL	72.100,00	72.100,00	-	-	0,00	72.100,00	-	72.100,00		
422	DIREITOS INDIVIDUAIS, COLETIVOS E DIFUSOS	6.100,00	6.100,00	(221,96)	443,90	0,00	443,90	-	443,90		
453	TRANSPORTES COLETIVOS URBANOS	2.200.000,00	10.015.673,74	(2.158.374,49)	858.834,53	0,00	9.156.839,21	-	9.156.839,21		
691	PROMOÇÃO COMERCIAL	7.628.300,00	15.725.305,64	(350.663,03)	949.336,97	0,00	14.775.968,67	-	14.775.968,67		
695	TURISMO	46.906.700,00	51.999.558,08	(4.335.166,47)	27.620.173,05	0,06	24.369.385,03	-	24.369.385,03		
846	OUTROS ENCARGOS ESPECIAIS	4.590.900,00	14.890.560,60	7.938.559,17	12.009.553,54	0,03	2.881.007,06	-	2.881.007,06		
24	COMUNICAÇÕES	4.749.900,00	5.246.100,00	210.085,73	4.837.385,97	0,01	408.714,03	-	408.714,03		
122	ADMINISTRAÇÃO GERAL	3.423.800,00	4.170.438,08	158.232,49	3.853.658,13	0,01	316.779,95	-	316.779,95		
126	TECNOLOGIA DA INFORMAÇÃO	113.900,00	149.310,00	480,60	135.509,76	0,00	13.800,24	-	13.800,24		
722	TELECOMUNICAÇÕES	1.212.100,00	926.351,92	51.372,64	848.218,08	0,00	78.133,84	-	78.133,84		
25	ENERGIA	30.000,00	25.000,00	-	-	0,00	25.000,00	-	25.000,00		
752	ENERGIA ELÉTRICA	30.000,00	25.000,00	-	-	0,00	25.000,00	-	25.000,00		
26	TRANSPORTE	588.088.200,00	1.045.295.158,75	(32.082.116,12)	805.645.434,55	1,89	239.649.724,20	-	239.649.724,20		
122	ADMINISTRAÇÃO GERAL	178.886.300,00	185.376.067,99	8.567.889,21	164.466.269,24	0,39	20.909.798,75	-	20.909.798,75		
125	NORMATIZAÇÃO E FISCALIZAÇÃO	59.466.000,00	48.265.080,00	(4.210.679,19)	39.469.715,15	0,09	8.795.364,85	-	8.795.364,85		
126	TECNOLOGIA DA INFORMAÇÃO	30.909.700,00	35.761.350,00	(2.167.175,38)	26.036.877,66	0,06	9.724.472,34	-	9.724.472,34		
131	COMUNICAÇÃO SOCIAL	8.000,00	8.000,00	-	-	0,00	8.000,00	-	8.000,00		
781	TRANSPORTE AÉREO	4.379.200,00	25.597.569,39	(9.510.706,26)	12.197.821,17	0,03	13.399.748,22	-	13.399.748,22		
782	TRANSPORTE RODOVIÁRIO	301.725.700,00	709.878.188,55	(34.673.421,99)	552.384.483,81	1,29	157.493.704,74	-	157.493.704,74		
846	OUTROS ENCARGOS ESPECIAIS	12.733.300,00	40.408.902,82	3.911.977,49	11.090.267,52	0,03	29.318.635,30	-	29.318.635,30		
27	DESPORTO E LAZER	20.680.200,00	17.354.172,59	(2.457.376,19)	10.868.936,17	0,03	6.485.236,42	-	6.485.236,42		
695	TURISMO	1.705.000,00	1.302.390,23	28.175,08	1.119.707,04	0,00	182.683,19	-	182.683,19		
811	DESPORTO DE RENDIMENTO	5.072.300,00	5.751.646,00	(81.485,45)	5.195.226,74	0,01	556.419,26	-	556.419,26		
812	DESPORTO COMUNITÁRIO	13.901.900,00	10.300.136,36	(2.404.065,92)	4.554.002,39	0,01	5.746.133,97	-	5.746.133,97		
813	LAZER	1.000,00	1.000,00	-	-	0,00	1.000,00	-	1.000,00		
28	ENCARGOS ESPECIAIS	7.220.477.400,00	8.147.290.458,53	1.002.460.578,81	7.965.815.052,61	18,67	181.475.405,92	-	181.475.405,92		
841	REFINANCIAMENTO DA DÍVIDA INTERNA	285.879.600,00	206.166.737,40	5.336.110,40	200.285.030,40	0,47	5.881.707,00	-	5.881.707,00		
842	REFINANCIAMENTO DA DÍVIDA EXTERNA	756.393.400,00	927.708.088,24	245.676.582,11	912.538.631,52	2,14	15.169.456,72	-	15.169.456,72		
843	SERVIÇO DA DÍVIDA INTERNA	838.286.100,00	673.811.217,29	23.031.487,15	657.699.296,27	1,54	16.111.921,02	-	16.111.921,02		



# DEMONSTRATIVO DA EXECUÇÃO DAS DESPESAS POR FUNÇÃO / SUBFUNÇÃO

ESTADO DE PERNAMBUCO

RELATÓRIO RESUMIDO DA EXECUÇÃO ORÇAMENTÁRIA  
ORÇAMENTOS FISCAL E DA SEGURIDADE SOCIAL

PERÍODO DE REFERÊNCIA: JANEIRO A DEZEMBRO 2021 / BIMESTRE NOVEMBRO - DEZEMBRO


EXERCÍCIO 2021

QUADRO 40

R\$1,00

CÓDIGO	FUNÇÃO / SUBFUNÇÃO	DOTAÇÃO INICIAL	DOTAÇÃO ATUALIZADA (a)	DESPESAS EMPENHADAS (b/total.b)			DESPESAS LIQUIDADAS (d/total.d)			SALDO (e) = (a - d)	INSCRITAS EM RESTOS A PAGAR NÃO PROCESSADOS (f)
				NO BIMESTRE	ATÉ O BIMESTRE (b)	%	NO BIMESTRE	ATÉ O BIMESTRE (d)	%		
845	OUTRAS TRANSFERÊNCIAS	5.145.412.600,00	5.958.412.600,00	747.711.241,45	5.893.123.841,45	13,81	982.443.765,49	5.893.123.841,45	65.288.758,55	-	
846	OUTROS ENCARGOS ESPECIAIS	194.505.700,00	381.191.815,60	(19.294.842,30)	302.188.252,97	0,71	69.707.703,48	302.188.252,97	79.023.562,63	-	
99	RESERVA DE CONTINGÊNCIA	39.818.100,00	1.541.701,78	-	-	0,00	-	-	1.541.701,78	-	
999	RESERVA DE CONTINGÊNCIA	39.818.100,00	1.541.701,78	-	-	0,00	-	-	1.541.701,78	-	
	DESPESAS (INTRAORÇAMENTÁRIAS) (II)	6.136.053.900,00	5.719.872.410,00	115.158.492,45	4.755.129.875,58	11,15	1.043.205.268,07	4.755.119.878,58	964.752.531,42	10.000,00	
	<b>TOTAL (III) = (I+II)</b>	<b>40.689.145.800,00</b>	<b>46.999.227.202,02</b>	<b>3.791.582.061,87</b>	<b>42.665.924.429,83</b>	<b>100,00</b>	<b>10.395.595.767,54</b>	<b>42.247.542.903,86</b>	<b>4.751.684.298,16</b>	<b>418.381.525,97</b>	

FONTE: EFISCO / PE - Secretaria da Fazenda / OGE



# DEMONSTRATIVO DA EXECUÇÃO DAS DESPESAS POR FUNÇÃO / SUBFUNÇÃO INTRAORÇAMENTÁRIA

ESTADO DE PERNAMBUCO

RELATÓRIO RESUMIDO DA EXECUÇÃO ORÇAMENTÁRIA

ORÇAMENTOS FISCAL E DA SEGURIDADE SOCIAL

PERÍODO DE REFERÊNCIA: JANEIRO A DEZEMBRO 2021 / BIMESTRE NOVEMBRO - DEZEMBRO

EXERCÍCIO 2021

QUADRO 40

R\$1,00

RREO - Anexo 2 (LRF art. 52, inciso II, alínea "c")

CÓDIGO	FUNÇÃO / SUBFUNÇÃO	DOTAÇÃO INICIAL	DOTAÇÃO ATUALIZADA (e)	DESPESAS EMPENHADAS			SALDO (c) = (a - b)	DESPESAS LIQUIDADAS			SALDO (e) = (a - d)	INSCRITAS EM RESTOS A PAGAR NÃO PROCESSADOS (f)
				NO BIMESTRE	ATE O BIMESTRE (b)	% (b/total b)		NO BIMESTRE	ATE O BIMESTRE (d)	% (d/total d)		
01	LEGISLATIVA	107.461.300,00	103.851.300,00	(1.660.305,77)	100.433.959,05	0,24	3.417.340,95	23.282.578,14	100.433.959,05	0,24	3.417.340,95	-
122	ADMINISTRAÇÃO GERAL	1.010.000,00	1.510.000,00	(14.398,26)	1.124.007,71	0,00	385.992,29	425.933,50	1.124.007,71	0,00	385.992,29	-
128	FORMAÇÃO DE RECURSOS HUMANOS	34.000,00	34.000,00	-	107,97	0,00	33.892,03	-	107,97	0,00	33.892,03	-
131	COMUNICAÇÃO SOCIAL	550.000,00	550.000,00	(68.315,52)	375.735,36	0,00	174.264,64	68.315,52	375.735,36	0,00	174.264,64	-
846	OUTROS ENCARGOS ESPECIAIS	105.867.300,00	101.757.300,00	(1.577.591,99)	98.934.108,01	0,23	2.823.191,99	22.788.329,12	98.934.108,01	0,23	2.823.191,99	-
02	JUDICIÁRIA	294.179.700,00	296.713.700,00	61.139.523,57	295.586.030,21	0,69	1.127.669,79	68.400.245,89	295.586.030,21	0,70	1.127.669,79	-
61	AÇÃO JUDICIÁRIA	-	25.000,00	23.664,59	23.664,59	0,00	1.335,41	-	23.664,59	0,00	1.335,41	-
122	ADMINISTRAÇÃO GERAL	3.000,00	3.000,00	(107,87)	372,13	0,00	2.627,87	-	372,13	0,00	2.627,87	-
846	OUTROS ENCARGOS ESPECIAIS	294.176.700,00	296.685.700,00	61.115.966,85	295.561.993,49	0,69	1.123.706,51	68.376.581,30	295.561.993,49	0,70	1.123.706,51	-
04	ADMINISTRAÇÃO	178.727.200,00	165.322.081,00	(1.797.632,42)	155.608.828,04	0,36	9.713.252,96	35.725.906,57	155.608.828,04	0,37	9.713.252,96	-
122	ADMINISTRAÇÃO GERAL	3.820.700,00	330.320,00	(9.833,45)	6.187,01	0,00	324.132,99	664,00	6.187,01	0,00	324.132,99	-
126	TECNOLOGIA DA INFORMAÇÃO	200.000,00	-	-	-	0,00	-	-	-	0,00	-	-
128	FORMAÇÃO DE RECURSOS HUMANOS	5.000,00	5.000,00	-	-	0,00	5.000,00	-	-	0,00	5.000,00	-
846	OUTROS ENCARGOS ESPECIAIS	174.701.500,00	164.986.761,00	(1.787.798,97)	155.602.641,03	0,36	9.384.119,97	35.725.242,57	155.602.641,03	0,37	9.384.119,97	-
06	SEGURANÇA PÚBLICA	607.238.500,00	539.980.479,29	(28.981.256,88)	186.036.676,67	0,44	353.943.802,62	42.421.219,23	186.036.676,67	0,44	353.943.802,62	-
122	ADMINISTRAÇÃO GERAL	20.000,00	20.000,00	(46,49)	-	0,00	20.000,00	-	-	0,00	20.000,00	-
182	DEFESA CIVIL	15.000,00	5.000,00	-	270,63	0,00	4.729,37	-	270,63	0,00	4.729,37	-
846	OUTROS ENCARGOS ESPECIAIS	607.238.500,00	539.955.479,29	(28.981.210,39)	186.036.406,04	0,44	353.919.073,25	42.421.219,23	186.036.406,04	0,44	353.919.073,25	-
10	SAÚDE	890.521.000,00	1.030.612.526,99	31.826.812,64	971.621.104,49	2,28	58.991.422,50	196.876.820,84	971.621.104,49	2,30	58.991.422,50	-
122	ADMINISTRAÇÃO GERAL	-	-	-	-	0,00	-	-	-	0,00	-	-
302	ASSISTÊNCIA HOSPITALAR E AMBULATORIAL	538.431.100	660.111.285,47	34.545.552,10	606.173.616,26	1,42	53.937.669,21	113.762.153,94	606.173.616,26	1,43	53.937.669,21	-
303	SUporte PROFIÉTICO E TERAPEÚTICO	19.821,45	19.821,45	466,20	19.355,25	0,00	466,20	1.398,60	19.355,25	0,00	466,20	-
846	OUTROS ENCARGOS ESPECIAIS	352.039.900,00	370.481.420,07	(2.719.205,66)	365.428.132,98	0,86	5.053.287,09	83.113.268,30	365.428.132,98	0,86	5.053.287,09	-
11	TRABALHO	51.200,00	52.300,00	-	-	0,00	52.300,00	-	-	0,00	52.300,00	-
122	ADMINISTRAÇÃO GERAL	-	800,00	-	-	0,00	800,00	-	-	0,00	800,00	-
333	EMPREGABILIDADE	-	300,00	-	-	0,00	300,00	-	-	0,00	300,00	-
846	OUTROS ENCARGOS ESPECIAIS	51.200,00	51.200,00	-	-	0,00	51.200,00	-	-	0,00	51.200,00	-
12	EDUCAÇÃO	354.516.500,00	326.894.110,00	(5.403.113,70)	317.295.046,84	0,74	9.599.063,16	71.496.337,68	317.295.046,84	0,75	9.599.063,16	10.000,00
122	ADMINISTRAÇÃO GERAL	40.000,00	150.110,00	-	-	0,00	150.110,00	-	-	0,00	150.110,00	-
362	ENSINO MÉDIO	10.000,00	1.200,00	-	-	0,00	1.200,00	-	-	0,00	1.200,00	-
364	ENSINO SUPERIOR	-	10.000,00	10.000,00	10.000,00	0,00	-	-	-	0,00	-	-
368	EDUCAÇÃO BÁSICA	3.000,00	1.200,00	-	-	0,00	1.200,00	-	-	0,00	1.200,00	-
846	OUTROS ENCARGOS ESPECIAIS	119.800,00	326.731.600,00	(5.413.113,70)	317.285.046,84	0,74	9.446.553,16	71.496.337,68	317.285.046,84	0,75	9.446.553,16	-
13	CULTURA	819.600,00	779.939,79	(8.629,46)	581.713,33	0,00	198.226,46	134.163,48	581.713,33	0,00	198.226,46	-
122	ADMINISTRAÇÃO GERAL	130.000,00	93.392,00	-	1.932,79	0,00	91.459,21	-	1.932,79	0,00	91.459,21	-
392	DIFUSÃO CULTURAL	1.500,00	5.500,00	-	-	0,00	5.500,00	-	-	0,00	5.500,00	-
846	OUTROS ENCARGOS ESPECIAIS	688.100,00	681.047,79	(8.829,46)	579.780,54	0,00	101.267,25	134.163,48	579.780,54	0,00	101.267,25	-
14	DIREITOS DA CIDADANIA	151.768.800,00	171.638.312,35	3.281.654,47	168.974.166,27	0,40	2.664.144,08	42.635.540,31	168.974.166,27	0,40	2.664.144,08	-
128	FORMAÇÃO DE RECURSOS HUMANOS	100.000,00	5.934.631,06	400.700,17	5.864.911,46	0,01	69.719,60	1.523.030,32	5.864.911,46	0,01	69.719,60	-
422	DIREITOS INDIVIDUAIS, COLETIVOS E DIFUSOS	2.800,00	24.734,68	1.983,66	24.680,58	0,00	54,10	1.983,66	24.680,58	0,00	54,10	-
846	OUTROS ENCARGOS ESPECIAIS	151.546.200,00	165.538.946,61	2.838.970,64	162.982.022,23	0,38	2.556.924,38	41.062.526,33	162.982.022,23	0,39	2.556.924,38	-
15	URBANISMO	63.200,00	68.286,70	(46.598,18)	1.488,52	0,00	66.798,18	347,00	1.488,52	0,00	66.798,18	-
122	ADMINISTRAÇÃO GERAL	-	5.086,70	(1.598,18)	1.488,52	0,00	3.598,18	347,00	1.488,52	0,00	3.598,18	-
846	OUTROS ENCARGOS ESPECIAIS	63.200,00	63.200,00	-	-	0,00	16.400,00	-	-	0,00	16.400,00	-
16	HABITAÇÃO	10.000,00	16.400,00	-	-	0,00	-	-	-	0,00	-	-
122	ADMINISTRAÇÃO GERAL	10.000,00	-	-	-	0,00	-	-	-	0,00	-	-
482	HABITAÇÃO URBANA	8.000,00	-	-	-	0,00	-	-	-	0,00	-	-
846	OUTROS ENCARGOS ESPECIAIS	16.400,00	16.400,00	-	-	0,00	16.400,00	-	-	0,00	16.400,00	-



# DEMONSTRATIVO DA EXECUÇÃO DAS DESPESAS POR FUNÇÃO / SUBFUNÇÃO INTRAORÇAMENTÁRIA

ESTADO DE PERNAMBUCO  
RELATÓRIO RESUMIDO DA EXECUÇÃO ORÇAMENTÁRIA  
ORÇAMENTOS FISCAL E DA SEGURIDADE SOCIAL  
PERÍODO DE REFERÊNCIA: JANEIRO A DEZEMBRO 2021 / BIMESTRE NOVEMBRO - DEZEMBRO


EXERCÍCIO 2021

QUADRO 40

R\$1,00

CÓDIGO	FUNÇÃO / SUBFUNÇÃO	DOTAÇÃO INICIAL	DOTAÇÃO ATUALIZADA (a)	DESPESAS EMPENHADAS		SALDO (c) = (a - b)	DESPESAS LIQUIDADAS		SALDO (e) = (a - d)	INSCRITAS EM RESTOS A PAGAR NÃO PROCESSADOS (f)
				ATÉ O BIMESTRE (b)			ATÉ O BIMESTRE (d)			
				NO BIMESTRE	% (b/total b)		NO BIMESTRE	% (d/total d)		
18	GESTÃO AMBIENTAL	5.110.900,00	5.021.230,00	(9.473,75)	4.243.703,58	0,01	976.346,25	4.243.703,58	777.526,42	-
122	ADMINISTRAÇÃO GERAL	10.000,00	10.330,00	(3.910,59)	3.927,74	0,00	-	3.927,74	6.402,26	-
846	OUTROS ENCARGOS ESPECIAIS	5.100.900,00	5.010.900,00	(85.563,16)	4.239.775,84	0,01	976.346,25	4.239.775,84	771.124,16	-
19	CIÊNCIA E TECNOLOGIA	456.600,00	456.600,00	(6.843,91)	331.156,09	0,00	74.765,66	331.156,09	125.443,91	-
122	ADMINISTRAÇÃO GERAL	1.200,00	1.200,00	-	-	0,00	-	-	1.200,00	-
846	OUTROS ENCARGOS ESPECIAIS	455.400,00	455.400,00	(6.843,91)	331.156,09	0,00	74.765,66	331.156,09	124.243,91	-
20	AGRICULTURA	5.170.100,00	4.647.042,71	39.365,75	4.554.448,66	0,01	1.077.202,63	4.554.448,66	92.594,05	-
122	ADMINISTRAÇÃO GERAL	4.000,00	79.000,00	(2.430,44)	48.466,97	0,00	(1.247,77)	48.466,97	30.533,03	-
846	OUTROS ENCARGOS ESPECIAIS	5.166.100,00	4.568.042,71	41.796,19	4.505.981,69	0,01	1.078.450,40	4.505.981,69	62.061,02	-
22	INDÚSTRIA	298.800,00	268.800,00	14.082,19	214.662,19	0,00	44.793,68	214.662,19	54.137,81	-
122	ADMINISTRAÇÃO GERAL	4.000,00	4.000,00	-	-	0,00	-	-	4.000,00	-
846	OUTROS ENCARGOS ESPECIAIS	294.800,00	264.800,00	14.082,19	214.662,19	0,00	44.793,68	214.662,19	50.137,81	-
23	COMÉRCIO E SERVIÇOS	3.310.100,00	3.692.480,10	(333.553,15)	2.689.692,01	0,01	371.207,80	2.689.692,01	1.002.788,09	-
122	ADMINISTRAÇÃO GERAL	26.300,00	86.300,00	(1.993,00)	25.261,27	0,00	664,00	25.261,27	61.038,73	-
125	NORMATIZAÇÃO E FISCALIZAÇÃO	5.000,00	5.000,00	(152,18)	647,82	0,00	-	647,82	4.352,18	-
695	TURISMO	130.000,00	164.376,87	-	94.376,87	0,00	-	94.376,87	70.000,00	-
846	OUTROS ENCARGOS ESPECIAIS	3.148.800,00	3.436.803,23	(331.407,97)	2.569.406,05	0,01	370.543,80	2.569.406,05	867.397,18	-
24	COMUNICAÇÕES	176.000,00	199.700,00	(811,93)	185.947,69	0,00	28.477,11	185.947,69	13.752,31	-
122	ADMINISTRAÇÃO GERAL	176.000,00	199.700,00	(811,93)	185.947,69	0,00	28.477,11	185.947,69	13.752,31	-
26	TRANSPORTE	28.239.200,00	26.248.530,00	(554.992,82)	22.673.538,46	0,05	6.507.776,02	22.673.538,46	3.574.991,54	-
122	ADMINISTRAÇÃO GERAL	53.000,00	13.000,00	(9.765,22)	2.043,75	0,00	-	2.043,75	10.956,25	-
782	TRANSPORTE RODoviÁRIO	20.000,00	20.000,00	-	-	0,00	-	-	20.000,00	-
846	OUTROS ENCARGOS ESPECIAIS	28.166.200,00	26.215.530,00	(545.227,60)	22.671.494,71	0,05	6.507.776,02	22.671.494,71	3.544.035,29	-
28	ENCARGOS ESPECIAIS	3.507.855.800,00	3.043.408.591,07	57.690.465,80	2.524.097.714,48	5,92	553.151.539,78	2.524.097.714,48	519.310.876,59	-
843	SERVIÇO DA DÍVIDA INTERNA	13.080.000,00	9.262.833,55	(313.070,31)	4.486.929,69	0,01	4.775.903,86	4.486.929,69	4.775.903,86	-
846	OUTROS ENCARGOS ESPECIAIS	3.494.775.800,00	3.034.145.757,52	58.003.536,11	2.519.610.784,79	5,91	552.418.797,01	2.519.610.784,79	514.534.972,73	-
	<b>TOTAL (II)</b>	<b>6.136.053.900,00</b>	<b>5.719.872.410,00</b>	<b>115.158.492,45</b>	<b>4.755.129.878,58</b>	<b>11,15</b>	<b>1.043.203.268,07</b>	<b>4.755.119.878,58</b>	<b>964.752.531,42</b>	<b>10.000,00</b>

FONTE: EFISCO / PE - Secretaria da Fazenda / CGE



# DEMONSTRATIVO DA RECEITA CORRENTE LÍQUIDA

ESTADO DE PERNAMBUCO

RELATÓRIO RESUMIDO DA EXECUÇÃO ORÇAMENTÁRIA

ORÇAMENTOS FISCAL E DA SEGURIDADE SOCIAL

PERÍODO DE REFERÊNCIA: JANEIRO A DEZEMBRO 2021 / BIMESTRE NOVEMBRO - DEZEMBRO

EXERCÍCIO 2021  
QUADRO 41  
R\$1,00

RR00 - ANEXO 3.1 (LRF, Art. 53, inciso I)

## EVOLUÇÃO DA RECEITA REALIZADA NOS ÚLTIMOS 12 MESES

ESPECIFICAÇÃO	Janeiro/21	Fevereiro/21	Março/21	Abril/21	Maió/21	Junho/21	Julho/21	Agosto/21	Setembro/21	Outubro/21	Novembro/21	Dezembro/21	TOTAL (ULT. 12 MESES)	PREVISÃO ATUALIZADA 2021
RECEITAS CORRENTES (I)	3.671.595.923,27	3.847.985.555,27	3.412.869.384,75	3.235.353.590,04	3.201.085.344,82	3.503.352.190,85	3.293.870.139,69	4.122.273.640,19	4.132.470.200,06	3.591.309.547,60	3.485.492.781,07	4.212.580.304,49	43.710.238.602,10	41.899.526.263,92
Impostos, Taxas e Contribuições de Melhoria	2.296.477.939,01	2.292.308.249,21	2.104.275.545,49	1.841.668.419,46	1.674.941.100,64	2.139.117.337,36	1.988.527.529,41	2.557.751.940,00	2.077.468.878,54	2.096.096.977,91	2.044.745.883,44	2.330.040.793,12	25.443.420.593,59	25.252.901.757,88
ICMS	1.877.033.774,77	1.484.771.682,57	1.614.799.509,39	1.453.641.484,93	1.375.460.827,17	1.853.942.051,62	1.706.199.354,33	2.244.422.199,23	1.802.115.706,97	1.817.662.280,53	1.797.309.555,80	2.002.307.557,53	21.029.665.934,84	20.731.954.988,26
IPVA	182.706.176,73	508.815.027,99	214.042.191,41	171.058.587,21	80.979.025,59	60.652.617,76	54.195.730,18	42.521.416,83	35.345.117,89	34.637.592,70	32.118.629,22	37.923.048,83	1.454.995.162,34	1.560.083.600,00
ITOD	6.279.053,19	8.512.766,42	14.049.014,31	8.725.711,77	11.676.073,45	12.521.029,46	15.642.919,59	11.001.868,26	12.222.258,04	13.774.687,98	9.556.689,83	9.846.443,52	133.608.515,82	142.080.900,00
IRRF	140.774.169,96	130.888.097,72	139.961.210,93	129.708.780,82	139.856.250,78	138.393.721,04	139.415.302,59	142.315.495,61	146.991.034,61	154.981.938,18	140.948.554,95	196.833.655,97	1.740.768.213,16	1.980.494.300,00
Outros Impostos, Taxas e Contribuições de Melhoria	89.684.764,36	159.620.674,51	121.423.619,45	78.533.904,73	66.968.923,65	73.607.917,48	73.074.222,72	117.490.960,07	80.794.761,03	75.040.478,52	65.012.433,64	83.130.087,27	1.084.382.767,43	838.287.969,62
Contribuições	154.755.488,94	139.220.396,02	134.660.080,75	169.691.809,11	146.117.648,94	131.017.693,33	136.873.777,68	158.995.996,62	133.046.543,11	133.499.757,97	122.482.561,79	290.523.156,57	1.850.884.910,83	1.944.143.700,00
Receta Patrimonial	9.559.003,90	4.186.614,54	9.305.500,71	16.708.515,33	33.742.027,60	24.877.281,42	26.329.362,08	22.955.582,41	746.178.063,69	146.523.801,75	(75.809.028,66)	49.924.676,20	1.014.481.400,97	1.114.919.568,70
Rendimento de Aplicação Financeira	3.779.030,70	3.062.774,89	8.256.321,70	8.324.861,55	10.441.279,33	12.145.182,77	15.787.136,44	19.432.662,60	25.119.684,62	144.207.268,24	(77.865.264,15)	46.085.625,42	218.776.564,11	422.571.624,18
Outras Receitas Patrimoniais	5.779.973,20	1.123.839,65	1.049.179,01	8.384.653,78	23.300.748,27	12.732.098,65	10.542.225,64	3.522.919,81	721.058.379,07	2.316.533,51	2.056.235,49	3.899.050,78	795.704.836,86	692.347.944,52
Receta Agropecuária	71.031,33	95.714,15	114.433,99	65.500,94	159.524,90	10.010,00	76.568,00	51.409,49	114.027,50	83.211,63	1.355.798,88	120.296,48	2.317.527,29	1.316.000,00
Receta Industrial	49.560,28	52.337,20	51.555,70	50.459,83	40.654,96	37.151,63	46.221,30	45.862,33	60.259,09	52.813,85	70.560,47	52.906,03	610.342,67	800.000,00
Receta de Serviços	10.937.238,35	16.142.105,84	12.641.627,11	8.180.680,58	9.208.288,40	10.558.796,90	7.853.791,97	9.306.615,48	8.471.329,75	9.338.894,95	10.917.828,01	14.428.355,51	127.985.552,85	148.915.100,00
Transferências Correntes	1.130.828.841,08	1.324.086.995,71	1.078.300.101,75	1.129.951.186,45	1.234.222.047,31	1.103.848.318,48	1.043.819.075,64	1.251.394.767,73	1.094.393.379,68	1.124.053.934,79	1.281.985.958,67	1.416.515.271,49	14.213.397.878,68	12.819.002.615,98
Cota-Parte do FPE	709.852.717,39	915.498.929,95	617.850.805,38	645.916.029,60	779.105.102,43	669.918.978,43	580.594.682,03	724.458.320,38	571.132.547,63	636.985.882,90	821.228.898,72	853.511.400,05	8.526.054.294,89	7.483.367.600,00
Transferências da LC 87/1996	-	-	-	-	-	-	-	-	-	-	-	-	-	-
Transferências da LC 61/1989	6.904.700,06	5.648.052,45	6.706.637,73	6.726.444,90	6.501.490,13	5.963.922,71	6.888.333,49	5.792.503,93	6.892.152,25	7.094.201,16	6.796.140,99	6.948.058,28	78.862.638,08	89.612.700,00
Transferências do FUNDEB	244.321.414,83	254.333.606,20	240.000.879,57	286.258.043,37	247.544.501,59	225.361.950,12	212.956.436,25	262.220.570,83	237.775.221,04	245.070.668,79	270.629.530,88	279.573.172,54	3.006.045.996,01	2.603.412.287,00
Outras Transferências Correntes	169.750.008,80	148.606.407,11	213.741.779,07	191.050.668,58	201.070.953,16	202.603.467,22	243.379.623,87	258.923.372,59	278.593.458,66	234.903.181,94	183.329.388,08	276.482.640,62	2.602.434.949,70	2.642.610.029,98
Outras Receitas Correntes	68.916.820,38	71.893.142,60	73.520.539,25	69.037.018,34	102.654.052,07	93.885.601,73	90.343.813,61	121.771.466,13	72.737.718,80	81.660.154,75	99.745.218,47	110.974.849,09	1.057.140.395,22	617.527.521,36
DEDUÇÕES (II)	941.016.037,65	1.008.512.885,49	1.203.496.913,69	947.536.133,67	873.085.841,42	989.616.565,39	922.166.558,01	1.152.783.678,04	969.021.930,19	991.663.811,33	1.004.560.530,29	1.364.390.000,88	12.367.850.886,05	11.723.039.700,00
Transferências Constitucionais e Legais	540.448.233,50	466.924.028,73	650.837.914,75	445.138.120,96	375.884.421,48	486.069.868,10	433.782.376,29	569.143.567,68	469.160.303,30	473.291.241,17	446.838.800,77	535.604.964,72	5.893.123.841,45	5.958.412.600,00
Contribuição do Servidor para o Plano Previdenciário	93.982.780,11	105.450.152,27	100.426.472,19	137.277.135,62	111.721.626,05	98.429.927,04	102.839.279,38	99.243.051,14	99.962.038,03	100.143.142,65	88.889.132,38	229.768.758,94	1.368.133.495,80	1.436.674.600,00
Compensação Financ. Entre Regimes Previd.	-	1.247.839,52	1.191.651,54	1.234.637,25	5.333.287,90	5.373.649,72	5.892.890,71	4.805.863,55	3.049.477,45	131.319,50	8.535.984,62	3.018.378,38	39.814.980,14	32.000.000,00
Dedução de Receita para Formação do FUNDEB	306.585.024,04	434.890.864,97	451.040.875,21	363.886.239,84	380.146.505,99	399.743.120,53	379.652.011,63	479.591.195,67	396.850.111,41	418.098.108,01	460.296.612,52	595.957.898,84	5.066.778.568,66	4.295.952.500,00
RECEITA CORRENTE LÍQUIDA (II) = (I - II)	2.730.579.885,62	2.839.472.669,78	2.209.372.471,06	2.287.817.456,37	2.327.999.503,40	2.513.735.625,46	2.371.703.581,68	2.969.489.962,15	3.163.448.269,87	2.599.645.736,27	2.480.932.250,78	2.848.190.303,61	31.342.387.716,05	30.176.486.563,92



# DEMONSTRATIVO DA RECEITA CORRENTE LÍQUIDA

ESTADO DE PERNAMBUCO

RELATÓRIO RESUMIDO DA EXECUÇÃO ORÇAMENTÁRIA

ORÇAMENTOS FISCAL E DA SEGURIDADE SOCIAL

PERÍODO DE REFERÊNCIA: JANEIRO A DEZEMBRO 2021 / BIMESTRE NOVEMBRO - DEZEMBRO


EXERCÍCIO 2021

QUADRO 41

R\$1,00

ESPECIFICAÇÃO	EVOLUÇÃO DA RECEITA REALIZADA NOS ÚLTIMOS 12 MESES													
	JANEIRO/21	FEVEREIRO/21	MARÇO/21	ABRIL/21	MAIO/21	JUNHO/21	JULHO/21	AGOSTO/21	SETEMBRO/21	OUTUBRO/21	NOVEMBRO/21	DEZEMBRO/21	TOTAL (ULT. 12 MESES)	PREVISÃO ATUALIZADA 2021
(-) Transferências Obrigatórias da União relativas às emendas individuais (art. 166-A, § 1º, da CF) (IV)	17.000,00	-	-	-	-	315.220,00	-	100.000,00	-	5.785.951,00	-	-	6.218.171,00	-
RECEITA CORRENTE LÍQUIDA AJUSTADA PARA CÁLCULO DOS LIMITES DE ENDIVIDAMENTO (V) = (III - IV)	2.730.562.885,62	2.839.472.669,78	2.209.372.471,06	2.287.817.456,37	2.327.999.503,40	2.513.420.405,46	2.371.703.581,68	2.969.389.962,15	3.163.448.269,87	2.593.859.785,27	2.480.932.250,78	2.848.190.303,61	31.336.169.545,05	30.176.486.563,92
(-) Transferências Obrigatórias da União relativas às emendas de bancada (art. 166, § 16, da CF) (VI)	-	-	-	-	-	-	-	-	-	860.178,00	165.211,00	-	1.023.389,00	-
RECEITA CORRENTE LÍQUIDA AJUSTADA PARA CÁLCULO DOS LIMITES DA DESPESA COM PESSOAL (VII) = (V - VI)	2.730.562.885,62	2.839.472.669,78	2.209.372.471,06	2.287.817.456,37	2.327.999.503,40	2.513.420.405,46	2.371.703.581,68	2.969.389.962,15	3.163.448.269,87	2.593.859.785,27	2.480.932.250,78	2.848.190.303,61	31.335.146.156,05	30.176.486.563,92

FONTE: EFISCO / PE - Secretaria da Fazenda / CGE




# DEMONSTRATIVO DAS RECEITAS E DESPESAS PREVIDENCIÁRIAS E DAS RECEITAS E DESPESAS ASSOCIADAS ÀS PENSÕES E INATIVOS MILITARES

ESTADO DE PERNAMBUCO  
 RELATÓRIO RESUMIDO DA EXECUÇÃO ORÇAMENTÁRIA  
 ORÇAMENTOS FISCAL E DA SEGURIDADE SOCIAL  
 PERÍODO DE REFERÊNCIA: JANEIRO A DEZEMBRO 2021 / BIMESTRE NOVEMBRO - DEZEMBRO  
 EXERCÍCIO 2021  
 QUADRO 42  
 R\$1,00

RREO - Anexo 4 ( LRF, art. 53, inciso II )						
REGIME PRÓPRIO DE PREVIDÊNCIA DOS SERVIDORES - RPPS						
FUNDO EM CAPITALIZAÇÃO (PLANO PREVIDENCIÁRIO)						
RECEITAS PREVIDENCIÁRIAS - RPPS (FUNDO EM CAPITALIZAÇÃO)	PREVISÃO ATUALIZADA (A)	RECEITAS REALIZADAS ATÉ O BIMESTRE (B)	DESPESAS EMPENHADAS Até o bimestre (d)	DESPESAS LIQUIDADAS Até o bimestre (e)	DESPESAS PAGAS Até o bimestre (f)	INSCRITAS EM RESTOS A PAGAR NÃO PROCESSADOS No Exercício (g)
<b>RECEITAS CORRENTES ( I )</b>	<b>14.294.900,00</b>	<b>40.704.961,33</b>				
Recorta de Contribuições dos Segurados	6.629.300,00	19.282.652,89				
Ativo	6.629.300,00	19.282.652,89				
Inativo	-	-				
Pensionista	-	-				
Recorta de Contribuições Patronais	7.665.600,00	19.212.378,10				
Ativo	7.665.600,00	19.212.378,10				
Inativo	-	-				
Pensionista	-	-				
Recorta Patrimonial	-	-	2.209.930,34			
Recultas Imobiliárias	-	-				
Recultas de Valores Mobiliários	-	-				
Outras Recultas Patrimoniais	-	-	2.209.930,34			
Recorta de Serviços	-	-				
Outras Recultas Correntes	-	-				
Compensação Financeira entre os regimes	-	-				
Aportes Periódico para Amortização de Déficit Atuarial do RPPS ( II )	-	-				
Demais Recultas Correntes	-	-				
<b>RECEITAS DE CAPITAL ( III )</b>						
Alienação de Bens, Direitos e Ativos	-	-				
Amortização de Empréstimos	-	-				
Outras Recultas de Capital	-	-				
<b>TOTAL DAS RECEITAS DO FUNDO EM CAPITALIZAÇÃO (IV) = ( I + III - II )</b>	<b>14.294.900,00</b>	<b>40.704.961,33</b>				
<b>DESPESAS PREVIDENCIÁRIAS - RPPS (FUNDO EM CAPITALIZAÇÃO)</b>	<b>DOTAÇÃO ATUALIZADA (c)</b>					
Benefícios	14.189.900,00					
Aposentadorias	14.189.900,00					
Pensões por Morte	-					
Outras Despesas Previdenciárias	105.000,00					
Compensação Financeira entre os regimes	-					
Demais Despesas Previdenciárias	105.000,00					
<b>TOTAL DAS DESPESAS DO FUNDO EM CAPITALIZAÇÃO (V)</b>	<b>14.294.900,00</b>					
<b>RESULTADO PREVIDENCIÁRIO - FUNDO EM CAPITALIZAÇÃO (VI) = (IV - V)</b>			40.704.961,33	40.704.961,33	40.704.961,33	-
<b>RECURSOS RPPS ARRECADADOS EM EXERCÍCIOS ANTERIORES</b>			PREVISÃO ORÇAMENTÁRIA			
<b>VALOR</b>						
<b>RESERVA ORÇAMENTÁRIA DO RPPS</b>			PREVISÃO ORÇAMENTÁRIA			
<b>VALOR</b>						

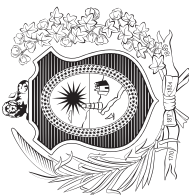




# DEMONSTRATIVO DAS RECEITAS E DESPESAS PREVIDENCIÁRIAS E DAS RECEITAS E DESPESAS ASSOCIADAS ÀS PENSÕES E INATIVOS MILITARES

ESTADO DE PERNAMBUCO  
 RELATÓRIO RESUMIDO DA EXECUÇÃO ORÇAMENTÁRIA  
 ORÇAMENTOS FISCAL E DA SEGURIDADE SOCIAL  
 PERÍODO DE REFERÊNCIA: JANEIRO A DEZEMBRO 2021 / BIMESTRE NOVEMBRO - DEZEMBRO  
 EXERCÍCIO 2021  
 QUADRO 42  
 R\$1,00

RREO - Anexo 4 ( LRF, art. 53, inciso II)		APORTES REALIZADOS	
APORTES DE RECURSOS PARA O FUNDO EM CAPITALIZAÇÃO DO RPPS		APORTES REALIZADOS	
BENS E DIREITOS DO RPPS		SALDO ATUAL	
RECEITAS PREVIDENCIÁRIAS - RPPS (FUNDO EM REPARTIÇÃO)		RECEITAS REALIZADAS	
	PREVISÃO ATUALIZADA (a)	Até o bimestre (b)	INSCRITAS EM RESTOS A PAGAR NÃO PROCESSADOS No Exercício (g)
Receita de Contribuições dos Segurados	1.193.976.500,00	995.965.056,87	-
Ativo	1.034.751.600,00	816.346.049,33	-
Inativo	100.486.800,00	125.614.990,95	-
Pensionista	58.738.100,00	54.004.016,59	-
Receita de Contribuições Patronais	1.504.732.000,00	1.585.848.839,18	-
Ativo	1.504.732.000,00	1.585.848.839,18	-
Inativo	-	-	-
Pensionista	-	-	-
Receta Patrimonial	5.550.000,00	1.717.243,53	-
Recultas Imobiliárias	5.550.000,00	1.717.243,53	-
Recultas de Valores Mobiliários	-	-	-
Outras Recultas Patrimoniais	-	-	-
Receta de Serviços	-	-	-
Outras Recultas Correntes	34.230.000,00	44.415.068,63	-
Compensação Previdenciária entre regimes	32.000.000,00	39.814.980,14	-
Demais Recultas Correntes	2.230.000,00	4.600.088,49	-
RECEITAS DE CAPITAL (VII)	-	-	-
Alienação de Bens, Direitos e Ativos	-	-	-
Amortização de Empréstimos	-	-	-
Outras Recultas de Capital	-	-	-
TOTAL DAS RECEITAS DO FUNDO EM REPARTIÇÃO (IX)=(VII+VIII)	2.738.488.500,00	2.627.946.208,21	-
DESPESAS PREVIDENCIÁRIAS - RPPS (FUNDO EM REPARTIÇÃO)	DOTAÇÃO ATUALIZADA (c)	DESPESAS EMPENHADAS Até o bimestre (d)	DESPESAS PAGAS Até o bimestre (f)
Benefícios	5.108.822.767,01	4.810.982.237,72	4.810.930.689,58
Aposentadorias	3.956.540.042,63	3.725.154.356,10	3.725.110.573,73
Pensões por Morte	1.152.282.724,38	1.085.827.881,62	1.085.820.115,85
Outras Despesas Previdenciárias	4.534.900,00	3.200.000,00	3.200.000,00
Compensação Previdenciária entre regimes	4.534.900,00	3.200.000,00	3.200.000,00
Demais Despesas Previdenciárias	-	-	-
TOTAL DAS DESPESAS DO FUNDO EM REPARTIÇÃO (X)	5.113.357.667,01	4.814.182.237,72	4.814.130.689,58
RESULTADO PREVIDENCIÁRIO - FUNDO EM REPARTIÇÃO (XI) = (IX - X) Y	(2.374.869.167,01)	(2.186.236.029,51)	(2.186.184.481,37)



# DEMONSTRATIVO DAS RECEITAS E DESPESAS PREVIDENCIÁRIAS E DAS RECEITAS E DESPESAS ASSOCIADAS ÀS PENSÕES E INATIVOS MILITARES

ESTADO DE PERNAMBUCO

RELATÓRIO RESUMIDO DA EXECUÇÃO ORÇAMENTÁRIA  
ORÇAMENTOS FISCAL E DA SEGURIDADE SOCIAL

PERÍODO DE REFERÊNCIA: JANEIRO A DEZEMBRO 2021 / BIMESTRE NOVEMBRO - DEZEMBRO

EXERCÍCIO 2021  
QUADRO 42  
R\$1,00

RREO - Anexo 4 ( LRF art. 53, inciso II)		APORTES REALIZADOS	
APORTES DE RECURSOS PARA O FUNDO EM REPARTIÇÃO DO RPPS		APORTES REALIZADOS	
Recursos para Cobertura de Insuficiências Financeiras		2.619.670.524,84	
Recursos para Formação de Reserva		-	
<b>ADMINISTRAÇÃO DO REGIME PRÓPRIO DE PREVIDÊNCIA DOS SERVIDORES - RPPS</b>			
RECEITAS DA ADMINISTRAÇÃO - RPPS	PREVISÃO ATUALIZADA (a)	RECEITAS REALIZADAS Até o bimestre (b)	
TOTAL DAS RECEITAS DA ADMINISTRAÇÃO RPPS - (XII)	2.936.700,00	2.913.580,02	
DESPESAS DA ADMINISTRAÇÃO - RPPS	DOTAÇÃO ATUALIZADA (c)	DESPESAS LIQUIDADAS Até o bimestre (e)	DESPESAS PAGAS Até o bimestre (f)
Despesas Correntes (XII)	18.135.563,54	15.701.871,04	15.142.896,90
Pessoal e Encargos Sociais	12.585.000,00	11.277.334,42	11.208.156,23
Demais Despesas Correntes	5.550.563,54	4.424.536,62	3.934.740,67
Despesas de Capital (XIV)	20.000,00	17.697,37	17.697,37
TOTAL DAS DESPESAS DA ADMINISTRAÇÃO RPPS - (XV)	18.155.563,54	15.719.568,41	15.160.594,27
RESULTADO DA ADMINISTRAÇÃO RPPS - (XVI) = (XII - XV)²	(15.218.863,54)	(12.805.988,39)	(12.247.014,25)
<b>BENEFÍCIOS PREVIDENCIÁRIOS MANTIDOS PELO TESOUREIRO</b>			
RECEITAS PREVIDENCIÁRIAS (BENEFÍCIOS MANTIDOS PELO TESOUREIRO)	PREVISÃO ATUALIZADA (a)	RECEITAS REALIZADAS Até o bimestre (b)	
Contribuições dos Servidores	-	-	-
Demais Receitas Previdenciárias	-	-	-
TOTAL DAS RECEITAS (BENEFÍCIOS MANTIDOS PELO TESOUREIRO) (XVII)	-	-	-
DESPESAS PREVIDENCIÁRIAS (BENEFÍCIOS MANTIDOS PELO TESOUREIRO)	DOTAÇÃO ATUALIZADA (c)	DESPESAS EMPENHADAS Até o bimestre (d)	DESPESAS LIQUIDADAS Até o bimestre (e)
Aposentadorias	13.205.947,01	13.205.947,01	13.205.947,01
Pensões	44.071.386,07	44.071.386,07	44.071.386,07
Outras Despesas Previdenciárias	-	-	-
TOTAL DAS DESPESAS (BENEFÍCIOS MANTIDOS PELO TESOUREIRO) (XVIII)	57.277.333,08	57.277.333,08	57.276.775,17
RESULTADO DOS BENEFÍCIOS MANTIDOS PELO TESOUREIRO (XIX) = (XVII - XVIII)³	(57.277.333,08)	(57.277.333,08)	(57.276.775,17)
INSCRITAS EM RESTOS A PAGAR NÃO PROCESSADOS No Exercício (g)			



# DEMONSTRATIVO DAS RECEITAS E DESPESAS PREVIDENCIÁRIAS E DAS RECEITAS E DESPESAS ASSOCIADAS ÀS PENSÕES E INATIVOS MILITARES

ESTADO DE PERNAMBUCO

RELATÓRIO RESUMIDO DA EXECUÇÃO ORÇAMENTÁRIA

ORÇAMENTOS FISCAL E DA SEGURIDADE SOCIAL

PERÍODO DE REFERÊNCIA: JANEIRO A DEZEMBRO 2021 / BIMESTRE NOVEMBRO - DEZEMBRO

EXERCÍCIO 2021

QUADRO 42

R\$1,00

RREO - Anexo 4 ( LRF art. 53, inciso II )

## RECEITAS E DESPESAS ASSOCIADAS ÀS PENSÕES E AOS INATIVOS MILITARES (SISTEMA DE PROTEÇÃO SOCIAL DOS MILITARES)

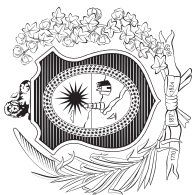
RECEITAS DE CONTRIBUIÇÃO DOS MILITARES	PREVISÃO ATUALIZADA (A)	RECEITAS REALIZADAS ATÉ O BIMESTRE (B)	DESPESAS EMPENHADAS Até o bimestre (d)	DESPESAS LIQUIDADAS Até o bimestre (e)	DESPESAS PAGAS Até o bimestre (f)	INSCRITAS EM RESTOS A PAGAR NÃO PROCESSADOS No Exercício (g)
Contribuição sobre a remuneração dos militares ativos	126.618.100,00	151.390.358,46				
Contribuição sobre a remuneração dos militares inativos	87.511.900,00	156.104.137,07				
Contribuição sobre a remuneração dos pensionistas	21.938.800,00	45.391.290,51				
Outras contribuições	609.030.500,00	30.086.530,44				
<b>TOTAL DAS CONTRIBUIÇÕES DOS MILITARES (XX)</b>	<b>845.099.300,00</b>	<b>382.972.316,48</b>				
<b>DESPESAS COM INATIVOS E PENSIONISTAS MILITARES</b>						
Inatividade	1.526.701.477,31	1.523.170.093,14	1.523.170.093,14	1.523.170.093,14	1.524.550.147,16	
Pensões	438.305.455,68	437.182.171,02	437.182.171,02	437.182.171,02	435.768.408,20	
Outras Despesas	-	-	-	-	-	
<b>TOTAL DAS DESPESAS COM INATIVOS E PENSIONISTAS MILITARES (XXI)</b>	<b>1.965.006.932,99</b>	<b>1.960.352.264,16</b>	<b>1.960.352.264,16</b>	<b>1.960.352.264,16</b>	<b>1.960.318.555,36</b>	
<b>RESULTADO ASSOCIADO ÀS PENSÕES E OS INATIVOS MILITARES (XXII) = (XX - XXI)2</b>	<b>(1.119.907.632,99)</b>	<b>(1.960.352.264,16)</b>	<b>(1.960.352.264,16)</b>	<b>(1.960.352.264,16)</b>	<b>(1.577.346.238,88)</b>	

FONTE: E-FISCO / PE - Secretaria da Fazenda / CSE

NOTA:

1 Como a Portaria MPS 746/2011 determina que os recursos provenientes desses aportes devem permanecer aplicados, no mínimo, por 5 (cinco) anos, essa receita não deverá compor o total das receitas previdenciárias do período de apuração

2 O resultado previdenciário será apresentado por meio da diferença entre a previsão da receita e a dotação da despesa e entre a receita realizada e a despesa liquidada (do 1º ao 5º bimestre) e a despesa empenhada (no 6º bimestre).



# DEMONSTRATIVO DOS RESULTADOS PRIMÁRIO E NOMINAL

ESTADO DE PERNAMBUCO

RELATÓRIO RESUMIDO DA EXECUÇÃO ORÇAMENTÁRIA

ORÇAMENTOS FISCAL E DA SEGURIDADE SOCIAL

PERÍODO DE REFERÊNCIA: JANEIRO A DEZEMBRO 2021 / BIMESTRE NOVEMBRO - DEZEMBRO

EXERCÍCIO 2021

QUADRO 44

R\$1,00

RREO - Anexo 6 (LRF, Art. 53, inciso II)		ACIMA DA LINHA	
RECEITAS PRIMÁRIAS	PREVISÃO ATUALIZADA	Até o Bimestre 2021	
		RECEITAS REALIZADAS	
		(a)	
RECEITAS CORRENTES (I)	37.603.573.763,92	38.643.460.033,44	
Impostos, Taxas e Contribuições de Melhoria	22.467.064.857,88	22.093.682.279,14	
ICMS	18.130.542.688,26	17.852.224.682,12	
IPVA	1.404.075.200,00	1.309.419.803,77	
ITCD	113.664.700,00	106.886.812,66	
ITRD	1.980.494.300,00	1.740.768.213,16	
IRRF	888.287.969,62	1.084.382.767,43	
Outros Impostos, Taxas e Contribuições de Melhoria	1.944.143.700,00	1.850.884.910,83	
Contribuições	1.114.919.568,70	1.014.481.400,97	
Receta Patrimonial	422.571.624,18	218.776.564,11	
Aplicações Financeiras (II)	692.347.944,52	795.704.836,86	
Outras Receitas Patrimoniais	11.308.887.015,98	12.496.357.624,47	
Transferências Correntes	5.986.694.000,00	6.820.843.436,23	
Cota-Parte do FPE	-	-	
Transferências de LC 87/1996	76.170.700,00	67.033.242,53	
Transferências de LC 61/1989	2.603.412.287,00	3.006.045.996,01	
Transferências do FUNDEB	2.642.610.028,98	2.602.434.949,70	
Outras Transferências Correntes	768.598.621,36	1.188.053.818,03	
Demais Receitas Correntes	272.317.700,00	60.495.062,92	
Outras Receitas Financeiras (III)	496.240.921,36	1.127.558.755,11	
Receitas Correntes Resistentes	36.908.684.439,74	38.364.188.406,41	
RECEITAS PRIMÁRIAS CORRENTES (IV) = (I - II - III)	1.485.511.763,33	726.331.437,63	
RECEITAS DE CAPITAL (V)	774.596.800,00	375.711.309,26	
Operações de Crédito (VI)	1.127.600,00	1.834.662,32	
Amortização de Empréstimos (VII)	4225.301,99	1.460.961,02	
Alienação de Bens	-	-	
Receitas de Alienação de Investimentos Temporários (VIII)	4225.301,99	216.652.451,59	
Receitas de Alienação de Investimentos Permanentes (IX)	575.555.861,34	157.292.224,23	
Outras Alienações de Bens	521.891.602,82	593.660.227,36	
Transferências de Capital	53.664.258,52	130.672.053,44	
Convênios	130.006.200,00	-	
Outras Transferências de Capital	130.006.200,00	130.672.053,44	
Outras Receitas de Capital	709.787.363,33	348.785.466,05	
Outras Receitas de Capital Não Primárias (X)	-	-	
Outras Receitas de Capital Primárias	-	-	
RECEITAS PRIMÁRIAS DE CAPITAL (XI) = (V - VI - VII - VIII - IX - X)	37.618.471.803,07	38.712.973.872,46	
RECEITA PRIMÁRIA TOTAL (XII) = (IV + XI)			



# DEMONSTRATIVO DOS RESULTADOS PRIMÁRIO E NOMINAL

ESTADO DE PERNAMBUCO

RELATÓRIO RESUMIDO DA EXECUÇÃO ORÇAMENTÁRIA

ORÇAMENTOS FISCAL E DA SEGURIDADE SOCIAL

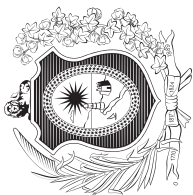
PERÍODO DE REFERÊNCIA: JANEIRO A DEZEMBRO 2021 / BIMESTRE NOVEMBRO - DEZEMBRO

EXERCÍCIO 2021

QUADRO 44

R\$1,00

DESPESAS PRIMÁRIAS	DOTAÇÃO ATUALIZADA	Até o Bimestre 2021					
		DESPESAS EMPENHADAS	DESPESAS LIQUIDADAS	DESPESAS PAGAS (a)	RESTOS A PAGAR PROCESSADOS PAGOS (b)	RESTOS A PAGAR NÃO PROCESSADOS	
						LIQUIDADOS	PAGOS (c)
DESPESAS CORRENTES (XII)	37.011.178.416,39	34.837.807.506,59	34.683.705.991,82	33.899.045.702,05	611.757.855,51	-	
Pessoal e Encargos Sociais	17.929.544.095,22	17.347.058.085,16	17.347.058.085,16	17.313.079.353,00	26.711.112,63	-	
Juros e Encargos da Dívida (XIV)	488.592.362,57	478.088.922,66	478.088.922,66	478.088.922,66	-	-	
Outras Despesas Correntes	18.593.041.958,60	17.012.660.498,77	16.858.558.984,00	16.107.877.426,39	585.046.742,88	-	
Transferências Constitucionais e Legais	5.958.412.600,00	5.893.123.841,45	5.893.123.841,45	5.664.524.880,97	207.699.795,34	-	
Demais Despesas Correntes	12.634.629.358,60	11.119.536.657,32	10.965.435.142,55	10.443.352.545,42	377.346.947,54	-	
DESPESAS PRIMÁRIAS CORRENTES (XX) = (XII) - (XIV)	36.522.586.053,82	34.359.718.583,93	34.205.617.069,16	33.420.956.779,39	611.757.855,51	-	
DESPESAS DE CAPITAL (XVI)	4.266.634.673,85	3.072.987.044,66	2.808.717.033,46	2.592.951.480,95	80.514.099,61	-	
Investimentos	2.351.285.143,10	1.377.979.753,93	1.113.709.742,73	999.063.769,11	68.938.110,80	-	
Inversões Financeiras	557.971.338,47	381.274.279,85	381.274.279,85	380.154.700,96	11.575.988,81	-	
Concessão de Empréstimos e Financiamentos (XVII)	306.000,00	-	-	-	-	-	
Aquisição de Título de Capital já Integralizado (XVIII)	-	-	-	-	-	-	
Aquisição de Título de Crédito (XIX)	-	-	-	-	-	-	
Demais Inversões Financeiras	557.665.338,47	381.274.279,85	381.274.279,85	380.154.700,96	11.575.988,81	-	
Amortização da Dívida (XX)	1.357.378.192,28	1.313.733.010,88	1.313.733.010,88	1.313.733.010,88	-	-	
DESPESAS PRIMÁRIAS DE CAPITAL (XXI) = (XVI) - XVII - XVIII - XIX - XX	2.908.950.481,57	1.759.254.033,78	1.494.984.022,58	1.379.218.470,07	80.514.099,61	-	
RESERVA DE CONTINGÊNCIA (XXII)	1.541.701,78	-	-	-	-	-	
DESPESA PRIMÁRIA TOTAL (XXIII) = (XXV + XXI + XXII)	39.433.078.237,17	36.118.972.617,71	35.700.601.091,74	34.800.175.249,46	692.271.955,12	-	
RESULTADO PRIMÁRIO - Acima da Linha (XXIV) = [XIII - (XXIIa + XXIIb + XXIIc)]	-	-	-	3.220.526.667,88	-	-	
META FISCAL PARA O RESULTADO PRIMÁRIO	-	-	-	VALOR CORRENTE	-	-	
Meta fixada no Anexo de Metas Fiscais da LDO para o exercício de referência	-	-	-	613.308.000,00	-	-	
JUROS NOMINAIS	-	-	-	Até o Bimestre 2021	-	-	
JUROS, ENCARGOS E VARIAÇÕES MONETÁRIAS ATIVOS (XXV)	-	-	-	VALOR INCORRIDO	-	-	
JUROS, ENCARGOS E VARIAÇÕES MONETÁRIAS PASSIVOS (XXVI)	-	-	-	242.831.317,45	-	-	
RESULTADO NOMINAL - Acima da Linha (XXVII) = XXIV + (XXV - XXVI)	-	-	-	697.336.437,72	-	-	
META FISCAL PARA O RESULTADO NOMINAL	-	-	-	2.766.021.547,61	-	-	
Meta fixada no Anexo de Metas Fiscais da LDO para o exercício de referência	-	-	-	VALOR CORRENTE	-	-	
Meta fixada no Anexo de Metas Fiscais da LDO para o exercício de referência	-	-	-	60.827.500,00	-	-	



# DEMONSTRATIVO DOS RESULTADOS PRIMÁRIO E NOMINAL

ESTADO DE PERNAMBUCO

RELATÓRIO RESUMIDO DA EXECUÇÃO ORÇAMENTÁRIA

ORÇAMENTOS FISCAL E DA SEGURIDADE SOCIAL

PERÍODO DE REFERÊNCIA: JANEIRO A DEZEMBRO 2021 / BIMESTRE NOVEMBRO - DEZEMBRO

EXERCÍCIO 2021

QUADRO 44

R\$1,00

RREO - Anexo 6 (LRF, Art. 53, inciso II)		
ABAIXO DA LINHA		
CÁLCULO DO RESULTADO NOMINAL	SALDO	
	Em 31/Dez/2020 (a)	Até o bimestre 2021 (b)
DÍVIDA CONSOLIDADA (XXVIII)	17.186.972.915,11	16.953.181.379,32
DEDUÇÕES (XXIX)	4.105.499.640,82	5.627.570.672,22
Disponibilidade de Caixa	3.931.006.127,62	5.275.411.726,90
Disponibilidade de Caixa Bruta	4.833.400.832,81	6.286.778.304,64
(-) Restos a Pagar Processados (XXX)	902.394.705,19	1.011.366.577,74
Demaís Haveres Financeiros	174.493.513,20	352.158.945,32
DÍVIDA CONSOLIDADA LÍQUIDA (XXXI) = (XXVIII) - (XXX)	13.081.473.274,29	11.325.610.707,10
RESULTADO NOMINAL - Abaixo da Linha (XXXII) = (XXXI) - (XXXb)	-	1.755.862.567,19
AJUSTE METODOLÓGICO		
VARIAÇÃO SALDO RPP = (XXXIII) = (XXXa) - (XXXb)		(108.971.872,55)
RECEITA DE ALIENAÇÃO DE INVESTIMENTOS PERMANENTES (IX)		-
PASSIVOS RECONHECIDOS NA DC (XXXIV)		693.578.367,24
VARIAÇÃO CAMBIAL (XXXV)		102.685.423,70
PAGAMENTO DE PRECATÓRIOS INTEGRANTES DA DC (XXXVI)		-
AJUSTES RELATIVOS AO RPPS (XXXVII)		-
OUTROS AJUSTES (XXXVIII)		-
RESULTADO NOMINAL AJUSTADO - Abaixo da Linha (XXXIX) = (XXXII) - (XXXIII) - (XXXIV) + (XXXV) + (XXXVI) + (XXXVII) + (XXXVIII)		2.455.727.383,28
RESULTADO PRIMÁRIO - Abaixo da Linha (XL) = XXXIX - (XXV) - (XXVI)		2.910.232.503,55
INFORMAÇÕES ADICIONAIS		
SALDO DE EXERCÍCIOS ANTERIORES		1.641.507.859,27
Recursos Arrecadados em Exercícios Anteriores - RPPS		-
Superávit Financeiro Utilizado para Abertura e Reabertura de Créditos Adicionais		-
RESERVA ORÇAMENTÁRIA DO RPPS		1.641.507.859,27

FONTE: E-FISCO / PE - Secretaria da Fazenda / CGE



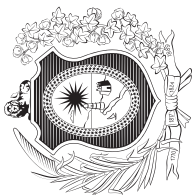
# DEMONSTRATIVO DOS RESTOS A PAGAR POR PODER E ÓRGÃO

ESTADO DE PERNAMBUCO  
 RELATÓRIO RESUMIDO DA EXECUÇÃO ORÇAMENTÁRIA  
 ORÇAMENTOS FISCAL E DA SEGURIDADE SOCIAL  
 PERÍODO DE REFERÊNCIA: JANEIRO A DEZEMBRO 2021 / BIMESTRE NOVEMBRO - DEZEMBRO

EXERCÍCIO 2021  
 QUADRO 45

R\$1,00

PODER / ÓRGÃO	RREO - Anexo 7 (LRF, art. 53, inciso V)											
	RESTOS A PAGAR PROCESSADOS					RESTOS A PAGAR NÃO PROCESSADOS						
	Em Exercícios Anteriores (e)	Em 31 de Dezembro de 2020 (b)	PAGOS (c)	CANCELADOS (d)	SALDO e = (a + b) - (c + d)	Em Exercícios Anteriores (f)	Em 31 de Dezembro de 2020 (g)	LIQUIDADOS (h)	PAGOS (i)	CANCELADOS (j)	SALDO k = (f + g) - (i + j)	SALDO TOTAL l = (e + k)
RESTOS A PAGAR (EXCETO INTRACORAMENTÁRIOS) (1)												
PODER EXECUTIVO	152.716.255,02	680.484.799,60	692.271.955,12	60.100.664,04	80.828.435,46	-	-	-	-	-	-	80.828.435,46
ADMINISTRAÇÃO DIRETA	150.959.825,98	658.706.790,52	670.523.406,82	60.041.905,38	79.100.804,30	-	-	-	-	-	-	79.100.804,30
GOVERNADORIA DO ESTADO	112.018.778,92	472.322.137,09	492.733.154,09	46.776.262,06	44.831.499,86	-	-	-	-	-	-	44.831.499,86
SECRETARIA DE ADMINISTRAÇÃO	204.695,65	523.399,71	393.605,38	122.878,81	211.611,17	-	-	-	-	-	-	211.611,17
SECRETARIA DE ADMINISTRAÇÃO	659.012,25	8.907.585,36	9.454.000,47	54.504,40	58.092,74	-	-	-	-	-	-	58.092,74
SEC DE DESENVOLVIMENTO SOCIAL E DIREITOS HUMANOS	105.159,62	74.298,35	110.504,43	-	68.953,54	-	-	-	-	-	-	68.953,54
SECRETARIA DE EDUCAÇÃO	13.684.651,59	9.007.006,45	8.418.752,96	9.996.059,72	4.276.845,36	-	-	-	-	-	-	4.276.845,36
SECRETARIA DA FAZENDA	180.944,95	5.181.096,89	5.122.243,09	119.099,45	120.699,30	-	-	-	-	-	-	120.699,30
SECRETARIA DE IMPRENSA	18.182,52	34.621,66	32.484,12	15.007,55	5.312,51	-	-	-	-	-	-	5.312,51
SECRETARIA DA CASA CIVIL	336.883,25	376.697,65	290.824,12	41.796,97	380.959,81	-	-	-	-	-	-	380.959,81
SECRETARIA DE JUSTIÇA E DIREITOS HUMANOS	8.380.917,29	9.474.044,45	15.300.133,68	1.377.708,39	1.177.119,67	-	-	-	-	-	-	1.177.119,67
SECRETARIA DE CULTURA	4.624,00	13.018.659,91	844.999,44	12.178.284,47	-	-	-	-	-	-	-	-
SECRETARIA DE TURISMO	332.836,00	384.800,00	466.729,53	250.906,47	-	-	-	-	-	-	-	-
SECRETARIA DE AGRICULTURA E REFORMA AGRÁRIA	1.755.731,68	4.542.254,51	5.406.279,16	158.400,00	733.307,03	-	-	-	-	-	-	733.307,03
SECRETARIA DE SAÚDE	65.065.739,10	149.579.173,59	180.407.957,92	15.869.931,59	18.367.023,18	-	-	-	-	-	-	18.367.023,18
SECRETARIA DE DESENVOLVIMENTO ECONÔMICO	736.916,61	563.399,53	1.207.576,84	31.612,66	61.126,64	-	-	-	-	-	-	61.126,64
ENCARGOS GERAIS DO ESTADO	111.594,36	226.677.289,85	226.681.251,02	21.301,39	86.331,80	-	-	-	-	-	-	86.331,80
SECRETARIA DE PLANEJAMENTO E GESTÃO	3.004.586,64	3.339.709,28	4.199.005,28	-	2.145.290,64	-	-	-	-	-	-	2.145.290,64
SECRETARIA DE CIÊNCIA, TECNOLOGIA E INOVAÇÃO	224.429,71	1.222.590,44	1.242.209,86	540,00	204.270,29	-	-	-	-	-	-	204.270,29
SECRETARIA DE MEIO AMBIENTE E SUSTENTABILIDADE	1.281.442,82	627.915,35	1.477.494,43	173.205,57	258.658,17	-	-	-	-	-	-	258.658,17
PROCURADORIA GERAL DO ESTADO	591.992,78	4.431.651,56	2.243.587,38	2.193.403,19	586.653,77	-	-	-	-	-	-	586.653,77
SECRETARIA DAS CIDADES	2.664.592,94	791.751,29	985.047,28	71.378,98	2.399.917,97	-	-	-	-	-	-	2.399.917,97
SECRETARIA DE DEFESA SOCIAL	7.327.135,43	23.439.124,24	19.152.293,47	2.887.487,01	8.726.479,19	-	-	-	-	-	-	8.726.479,19
SECRETARIA DO TRABALHO, EMPREGO E QUALIFICAÇÃO	58.902,38	136.420,51	129.924,07	14.699,74	50.699,08	-	-	-	-	-	-	50.699,08
SECRETARIA DA MULHER	439.168,78	1.107.829,19	1.051.208,84	91.453,61	404.335,52	-	-	-	-	-	-	404.335,52
SECRETARIA DA CONTROLADORIA GERAL DO ESTADO	1.236,59	100.751,08	92.724,96	-	9.262,71	-	-	-	-	-	-	9.262,71
SECRETARIA DE HABITAÇÃO	332.414,56	-	-	-	332.414,56	-	-	-	-	-	-	332.414,56
GABINETE DE PROJETOS ESTRATÉGICOS	-	234.895,51	234.511,34	384,17	0,00	-	-	-	-	-	-	0,00
SECRETARIA DE INFRAESTRUTURA E RECURSOS HÍDRICOS	4.498.232,95	5.708.645,69	5.790.669,52	1.103.694,33	3.312.514,79	-	-	-	-	-	-	3.312.514,79
SEC DE POLÍTICAS DE PREVENÇÃO À VIOLÊNCIA E ÀS DROGAS	-	54.540,74	54.540,74	-	-	-	-	-	-	-	-	-
ASSESSORIA ESPECIAL AO GOVERNADOR	16.754,47	2.781.984,30	1.942.594,76	2.523,59	853.620,42	-	-	-	-	-	-	853.620,42



# DEMONSTRATIVO DOS RESTOS A PAGAR POR PODER E ÓRGÃO

ESTADO DE PERNAMBUCO

RELATÓRIO RESUMIDO DA EXECUÇÃO ORÇAMENTÁRIA

ORÇAMENTOS FISCAL E DA SEGURIDADE SOCIAL

PERÍODO DE REFERÊNCIA: JANEIRO A DEZEMBRO 2021 / BIMESTRE NOVEMBRO - DEZEMBRO

EXERCÍCIO 2021

QUADRO 45

R\$1,00

PODER / ÓRGÃO	RREO - Anexo 7 (LRF, art. 53, inciso V)										RESTOS A PAGAR NÃO PROCESSADOS				SALDO TOTAL l = (e + k)				
	INSCRITOS					RESTOS A PAGAR PROCESSADOS					INSCRITOS					LÍQUIDADOS (h)	PAGOS (i)	CANCELADOS (j)	SALDO k = (f + g) - (i + j)
	Em Exercícios Anteriores (a)	Em 31 de Dezembro de 2020 (b)	PAGOS (c)	CANCELADOS (d)	SALDO e = (a + b) - (c + d)	Em Exercícios Anteriores (f)	Em 31 de Dezembro de 2020 (g)	RESTOS A PAGAR NÃO PROCESSADOS			SALDO l = (e + k)								
								Em Exercícios Anteriores (f)	Em 31 de Dezembro de 2020 (g)	Em Exercícios Anteriores (h)									
ADMINISTRAÇÃO INDIETA	38.940.547,06	186.384.653,43	177.790.252,73	13.265.643,32	34.269.304,44	-	-	-	-	-	-	-	-	-	-	-	-	34.269.304,44	
FUNDO EST. DEFESA DIR DA CRIANÇA E DO ADOLESCENTE	-	32.461,41	31.943,20	518,21	-	-	-	-	-	-	-	-	-	-	-	-	-	-	-
FUNDO ESTADUAL DE ASSISTÊNCIA SOCIAL - FEAS	930.697,79	5.507.891,46	596.609,90	5,95	5.841.974,00	-	-	-	-	-	-	-	-	-	-	-	-	-	5.841.974,00
FUNDO DE PRODUÇÃO PENITENCIÁRIA - FPP	-	40,95	-	-	40,95	-	-	-	-	-	-	-	-	-	-	-	-	-	40,95
FUNDO ESTADUAL DE RECURSOS HÍDRICOS - FEHIDRO	21.463,55	19.721,76	36.267,36	-	4.917,95	-	-	-	-	-	-	-	-	-	-	-	-	-	4.917,95
FUNDO FIN. APOSENT. E PENSÕES SERV. DE PE - FUNAFIN	1.145,13	52.978,60	48.714,84	-	5.408,89	-	-	-	-	-	-	-	-	-	-	-	-	-	5.408,89
FUNDO DESENV. DA REGIÃO METRO DO RECIFE - FUNDERM	134.052,32	-	-	134.052,32	-	-	-	-	-	-	-	-	-	-	-	-	-	-	-
FUNDO DE REG. DOS SERV. PÙB. DELEGADOS DE PE - ARPE	2.127,47	131.601,51	132.293,00	1.435,98	-	-	-	-	-	-	-	-	-	-	-	-	-	-	-
INST. DE RECURSOS HUMANOS DE PERNAMBUCO - IRH-PE	1.134.695,52	44.402.469,66	43.705.530,04	159.403,14	1.672.233,00	-	-	-	-	-	-	-	-	-	-	-	-	-	1.672.233,00
AGÊNCIA EST. DE TECNOLOGIA DA INFORMAÇÃO - ATI	54.749,84	8.622.108,66	8.620.313,50	9.593,47	46.951,53	-	-	-	-	-	-	-	-	-	-	-	-	-	46.951,53
INST. DE PESOS E MEDIDAS DO ESTADO DE PE - IPEMPE	16.490,00	202.764,05	119.713,92	99.540,13	-	-	-	-	-	-	-	-	-	-	-	-	-	-	-
DEPTO DE EST. DE RODAGEM DO ESTADO DE PE - DERPE	10.505.576,01	5.224.679,19	7.043.791,13	2.967.618,98	5.718.845,09	-	-	-	-	-	-	-	-	-	-	-	-	-	5.718.845,09
JUNTA COMERCIAL DO ESTADO DE PE - JUICEPE	2.836,41	95.649,74	68.289,21	-	30.196,94	-	-	-	-	-	-	-	-	-	-	-	-	-	30.196,94
AGÊNCIA EST. DE PLANEJ. E PESQ. DE PE - CONDEPE/FIDEM	-	12.852,06	-	-	-	-	-	-	-	-	-	-	-	-	-	-	-	-	-
DISTRITO ESTADUAL DE FERNANDO DE NORONHA	253.880,69	11.337.151,09	10.987.234,59	204.693,35	399.103,84	-	-	-	-	-	-	-	-	-	-	-	-	-	399.103,84
AGÊNCIA ESTADUAL DE MEIO AMBIENTE - CPRH	149.138,25	1.355.847,75	1.353.653,85	177,65	151.154,50	-	-	-	-	-	-	-	-	-	-	-	-	-	151.154,50
DEPARTAMENTO ESTADUAL DE TRÁNSITO - DETRAN/PE	354.415,02	4.944.394,83	4.919.156,65	300.593,88	79.059,32	-	-	-	-	-	-	-	-	-	-	-	-	-	79.059,32
INST. DE TERRAS E REF. AGRÁRIA DO EST. DE PE - ITERPE	62,67	60.604,65	37.357,86	-	23.309,46	-	-	-	-	-	-	-	-	-	-	-	-	-	23.309,46
AGÊNCIA PERNAMBUCANA DE ÁGUAS E CLIMA - APAC	277.914,95	200.422,06	439.508,85	-	38.828,16	-	-	-	-	-	-	-	-	-	-	-	-	-	38.828,16
AGÊNCIA DE DEFESA E FISCAL. AGROPEC DE PE - ADAGRO	1.933,47	48.402,34	47.726,72	1.939,09	670,00	-	-	-	-	-	-	-	-	-	-	-	-	-	670,00
FUNDO DE APOSENT. E PENSÕES DOS SERV. DE PE - FUNAPE	510.653,73	638.103,53	1.148.717,26	-	40,00	-	-	-	-	-	-	-	-	-	-	-	-	-	40,00
FUNDAÇÃO DE ATENDIMENTO SÓCIOEDUCATIVO - FUNASE	3.878.799,14	13.612.600,66	1.357.753,09	-	3.507,57	-	-	-	-	-	-	-	-	-	-	-	-	-	3.507,57
FUNDO DO PATRIMÔNIO HIST. E ARTIST. DE PE - FUNDARPE	4.824.824,65	4.070.158,62	2.900.354,26	1.096.721,16	3.951.882,34	-	-	-	-	-	-	-	-	-	-	-	-	-	3.951.882,34
FUNDO DE HEMATOLOGIA E HEMOTERAPIA DE PE - HEMOPE	545.039,34	5.130.509,90	4.397.683,58	1.942.427,31	3.615.223,66	-	-	-	-	-	-	-	-	-	-	-	-	-	3.615.223,66
FUNDO DE AMPARO À CIÊNCIA E TECNOLOGIA - FACEPE	2.917.157,00	50.791.245,32	45.754.221,76	947.285,21	7.006.895,35	-	-	-	-	-	-	-	-	-	-	-	-	-	7.006.895,35
INSTITUTO AGRÔNOMICO DE PERNAMBUCO - IPA	3.824.171,26	9.203.625,97	11.319.843,57	862.799,53	845.154,13	-	-	-	-	-	-	-	-	-	-	-	-	-	845.154,13
EMP. PERNAMB. TRANSP. COLETIVO INTERMUNICIP. - EPTI	42.090,10	831.688,03	710.771,41	776,18	162.230,54	-	-	-	-	-	-	-	-	-	-	-	-	-	162.230,54
CONSOR. DE TRANSP. DA REGIÃO METRO DO RECIFE - CTM	1.932.006,01	6.021.117,26	5.564.643,06	648.686,18	1.739.794,03	-	-	-	-	-	-	-	-	-	-	-	-	-	1.739.794,03
EMPRESA PERNAMBUCANA DE COMUNICAÇÃO S.A. - EPC	85.264,26	285.721,94	358.139,51	3.745,27	9.101,42	-	-	-	-	-	-	-	-	-	-	-	-	-	9.101,42
PE PARTICIPAÇÕES E INVESTIMENTOS S/A - PERPART	2.089,61	2.519.680,15	2.513.904,10	-	7.855,66	-	-	-	-	-	-	-	-	-	-	-	-	-	7.855,66
EMPRESA DE TURISMO DE PERNAMBUCO S/A - EMPETUR	2.308.516,35	7.498.464,15	7.476.326,18	-	926.281,67	-	-	-	-	-	-	-	-	-	-	-	-	-	926.281,67
COMPANHIA ESTADUAL DE HABITAÇÃO E OBRAS - CEHAB	4.22.8.755,52	4.885.958,37	5.469.585,65	2.156.566,67	1.488.561,57	-	-	-	-	-	-	-	-	-	-	-	-	-	1.488.561,57
PODER LEGISLATIVO	1.733.867,36	15.177.519,83	15.167.425,11	35.180,08	1.708.782,00	-	-	-	-	-	-	-	-	-	-	-	-	-	1.708.782,00
ASSEMBLÉIA LEGISLATIVA	1.733.867,36	13.174.325,10	13.174.325,10	25.207,00	1.708.660,36	-	-	-	-	-	-	-	-	-	-	-	-	-	1.708.660,36
TRIBUNAL DE CONTAS	-	2.003.194,73	1.993.100,01	9.973,08	121,64	-	-	-	-	-	-	-	-	-	-	-	-	-	121,64
ESC. DE CONTAS PÙB. PROF. BARRETO GUIMARÃES	-	-	-	-	-	-	-	-	-	-	-	-	-	-	-	-	-	-	-
PODER JUDICIÁRIO	-	3.208.925,17	3.208.925,17	-	-	-	-	-	-	-	-	-	-	-	-	-	-	-	-
TRIBUNAL DE JUSTIÇA	-	3.208.925,17	3.208.925,17	-	-	-	-	-	-	-	-	-	-	-	-	-	-	-	-
MINISTÉRIO PÚBLICO	19.161,68	2.928.879,86	2.920.209,13	8.983,25	18.849,16	-	-	-	-	-	-	-	-	-	-	-	-	-	18.849,16
DEFENSORIA PÚBLICA DO ESTADO	3.900,00	462.684,22	451.988,89	14.595,33	-	-	-	-	-	-	-	-	-	-	-	-	-	-	-
RESTOS A PAGAR (INTRAORÇAMENTÁRIOS) (II)	22.417.003,04	47.989.026,25	69.510.954,27	532.609,06	362.465,96	-	-	-	-	-	-	-	-	-	-	-	-	-	362.465,96
TOTAL (III) = (I + II)	175.133.258,06	728.473.825,85	761.782.909,39	60.635.273,10	81.190.901,42	0,00	0,00	0,00	0,00	0,00	0,00	0,00	0,00	0,00	0,00	0,00	0,00	0,00	81.190.901,42





# DEMONSTRATIVO DOS RESTOS A PAGAR POR PODER E ÓRGÃO INTRAORÇAMENTÁRIOS

ESTADO DE PERNAMBUCO

RELATÓRIO RESUMIDO DA EXECUÇÃO ORÇAMENTÁRIA

ORÇAMENTOS FISCAL E DA SEGURIDADE SOCIAL


PERÍODO DE REFERÊNCIA: JANEIRO A DEZEMBRO 2021 / BIMESTRE NOVEMBRO - DEZEMBRO

EXERCÍCIO 2021

QUADRO 45

R\$1,00

PODER / ÓRGÃO	RREO - Anexo 7 (LRF, art. 53, inciso V)										
	RESTOS A PAGAR PROCESSADOS					RESTOS A PAGAR NÃO PROCESSADOS					
	INSCRITOS		PAGOS (c)	CANCELADOS (d)	SALDO e = (a + b) - (c + d)	INSCRITOS		LIQUIDADOS (h)	PAGOS (i)	CANCELADOS (j)	SALDO k = (r + g) - (t + j)
	Em Exercícios Anteriores (e)	Em 31 de Dezembro de 2020 (b)				Em Exercícios Anteriores (f)	Em 31 de Dezembro de 2020 (g)				
PODER EXECUTIVO	787.693,43	38.021.237,13	38.199.206,47	247.258,13	362.465,96	-	-	-	-	362.465,96	
ADMINISTRAÇÃO DIRETA	464.948,09	9.941.457,27	10.171.746,68	233.611,83	1.046,85	-	-	-	-	1.046,85	
SECRETARIA DE DES. SOCIAL, CRIANÇA E JUVENTUDE	-	651,85	-	-	651,85	-	-	-	-	651,85	
SECRETARIA DE EDUCAÇÃO	119.967,08	-	118.977,00	990,08	-	-	-	-	-	-	
SECRETARIA DE SAÚDE	339.681,24	9.940.805,42	10.052.769,68	227.716,98	-	-	-	-	-	-	
SECRETARIA DE DESENVOLVIMENTO ECONÔMICO	395,00	-	-	-	395,00	-	-	-	-	395,00	
SEC. DE MEIO AMBIENTE E SUSTENTABILIDADE	4.904,77	-	-	4.904,77	-	-	-	-	-	-	
ADMINISTRAÇÃO INDIRETA	322.745,34	28.079.779,86	28.027.459,79	13.646,30	361.419,11	-	-	-	-	361.419,11	
FUNDO ESTADUAL DE ASSISTÊNCIA SOCIAL - FEAS	21.764,00	-	-	-	21.764,00	-	-	-	-	21.764,00	
AGENC DE REGDOS SERV PÚBL DELEGADOS DE PE - ARPE	-	81.293,78	81.293,78	-	-	-	-	-	-	-	
INSTITUTO DE RECURSOS HUMANOS DE PERNAMBUCO - IRRHPE	-	6.624.313,80	6.611.900,42	12.413,38	-	-	-	-	-	-	
AGÊNCIA ESTADUAL DE TECNOLOGIA DA INFORMAÇÃO - ATI	-	278.607,86	278.607,86	-	-	-	-	-	-	-	
INST DE PESOS E MEDIDAS DO ESTADO DE PE - IPEMPE	-	73.277,18	73.277,18	-	-	-	-	-	-	-	
DEPTO DE EST DE RODAGEM DO ESTADO DE PE - DERPE	-	11.257.730,62	11.251.151,61	-	6.579,01	-	-	-	-	6.579,01	
JUNTA COMERCIAL DO ESTADO DE PERNAMBUCO - JUCEPE	-	395.672,54	395.672,54	-	-	-	-	-	-	-	
AGÊNCIA ESTADUAL DE MEIO AMBIENTE - CRRH	675,87	471.028,81	471.028,81	-	675,87	-	-	-	-	675,87	
DEPARTAMENTO ESTADUAL DE TRÂNSITO - DETRAN-PE	-	1.344.942,58	1.344.942,58	-	-	-	-	-	-	-	
AGÊNCIA DE DEFESA E FISCAL AGROPEC DE PE - ADAGRO	-	814.842,55	814.842,55	-	-	-	-	-	-	-	
FUND DE APOSENT E PENSÕES DOS SERV DE PE - FUNAPE	-	9.497,73	9.497,73	-	-	-	-	-	-	-	
FUNDAÇÃO DE ATENDIMENTO SOCIOEDUCATIVO - FUNASE	-	5.885.045,91	5.885.045,91	-	-	-	-	-	-	-	
FUND DO PATRIMÔNIO HIST E ARTIST DE PE - FUNDARPE	34.059,30	278.901,99	268.625,74	-	44.335,55	-	-	-	-	44.335,55	
FUND DE HEMATOLOGIA E HEMOTERAPIA DE PE - HEMOPE	-	470.126,47	470.126,47	-	-	-	-	-	-	-	
FUNDAÇÃO DE AMPARO À CIÊNCIA E TECNOLOGIA - FACEPE	-	23.199,96	23.199,96	-	-	-	-	-	-	-	
UNIVERSIDADE DE PERNAMBUCO - UPE	265.851,17	71.116,94	47.851,65	1.051,78	288.064,68	-	-	-	-	288.064,68	
CONSOR DE TRANSP DA REGIÃO METRO DO RECIFE- CTM	395,00	-	395,00	-	-	-	-	-	-	-	
PE PARTICIPAÇÕES E INVESTIMENTOS S/A - PERPART	-	181,14	-	181,14	-	-	-	-	-	-	
PODER LEGISLATIVO	-	17.709,24	17.709,24	-	-	-	-	-	-	-	
PODER JUDICIÁRIO	-	743.264,76	743.264,76	-	-	-	-	-	-	-	
TRIBUNAL DE JUSTIÇA	-	743.264,76	743.264,76	-	-	-	-	-	-	-	
MINISTÉRIO PÚBLICO	-	51.080,81	51.080,81	-	-	-	-	-	-	-	
DEFENSORIA PÚBLICA DO ESTADO	21.629.309,61	9.155.734,31	30.499.692,99	285.350,93	-	-	-	-	-	-	
RESTOS A PAGAR (INTRAORÇAMENTÁRIOS) (II)	22.417.003,04	47.989.026,25	69.510.954,27	532.609,06	362.465,96	-	-	-	-	362.465,96	



# DEMONSTRATIVO DAS RECEITAS E DESPESAS COM MANUTENÇÃO E DESENVOLVIMENTO DO ENSINO - MDE

ESTADO DE PERNAMBUCO

RELATÓRIO RESUMIDO DA EXECUÇÃO ORÇAMENTÁRIA

ORÇAMENTOS FISCAL E DA SEGURIDADE SOCIAL

PERÍODO DE REFERÊNCIA: JANEIRO A DEZEMBRO 2021 / BIMESTRE NOVEMBRO - DEZEMBRO

EXERCÍCIO 2021

QUADRO 46

R\$1,00

RREO - ANEXO 8 (LDB, art. 72)		
RECEITA RESULTANTE DE IMPOSTOS (Arts. 212 e 212-A da Constituição Federal)		
RECEITA RESULTANTE DE IMPOSTOS	PREVISÃO ATUALIZADA (a)	RECEITAS REALIZADAS Até o Bimestre (b)
1- RECEITA DE IMPOSTOS	24.423.141.788,26	24.368.032.675,85
1.1- Receita Resultante do imposto sobre a Circulação de Mercadorias e Serviços de Transporte Interestadual e Intermunicipal e de Comunicação - ICMS	20.731.954.988,26	21.029.665.934,84
1.1.1- ICMS - Principal e Encargos (Multas, Juros de Mora, Dívida Ativa e Outros Encargos do ICMS)	20.245.653.388,26	20.570.259.365,65
1.1.2- Adicional de até 2% do ICMS destinado ao Fundo de Combate à Pobreza (ADCT, art. 82, §1º)	486.101.600,00	459.406.569,19
1.2- Receita Resultante do imposto de Transmissão Causa Mortis e Doação de Bens e Direitos - ITCD	142.080.900,00	133.608.515,82
1.3- Receita Resultante do imposto sobre a Propriedade de Veículos Automotores - IPVA	1.560.083.600,00	1.454.995.162,34
1.4- Receita Resultante do imposto sobre a Renda e Proventos de Qualquer Natureza Retido na Fonte - IRRF	1.980.494.300,00	1.740.768.213,16
1.5- Receita Resultante do imposto sobre Serviços de Qualquer Natureza - ISS de Fernando de Noronha	8.528.000,00	8.994.849,69
2- RECEITA DE TRANSFERÊNCIAS CONSTITUCIONAIS E LEGAIS	7.572.980.300,00	8.604.916.932,97
2.1- Cota-Parte FPE	7.483.367.600,00	8.526.054.294,89
2.2- Cota-Parte IPH-Exportação	89.612.700,00	78.862.638,08
2.3- Cota-Parte IOF-Ouro	-	-
2.4- Compensações Financeiras Provenientes de Impostos e Transferências Constitucionais	-	-
3- DEDUÇÕES DE TRANSFERÊNCIAS CONSTITUCIONAIS AOS MUNICÍPIOS	5.951.112.600,00	5.889.281.489,52
3.1- PARCELA DO ICMS REPASSADA AOS MUNICÍPIOS (25% de 1.1.1)	5.198.667.600,00	5.142.459.671,24
3.2- PARCELA DO ICMS REPASSADA AOS MUNICÍPIOS (50% de 1.3)	730.041.800,00	727.106.159,09
3.3- PARCELA DA COTA-PARTE DO IPI-EXPORTAÇÃO REPASSADA AOS MUNICÍPIOS (25% de 2.2)	22.403.200,00	19.715.659,19
4- TOTAL DA RECEITA LÍQUIDA RESULTANTE DE IMPOSTOS (1 + 2 - 3)	26.045.009.488,26	27.083.668.119,30
5- TOTAL DESTINADO AO FUNDEB - 20% DE ((1.1 - 3.1) + (1.2) + (1.3 - 3.2) + (2.1) + (2.2 - 3.3))	4.811.197.437,65	5.066.778.568,66
6- VALOR MÍNIMO A SER APLICADO ALEM DO VALOR DESTINADO AO FUNDEB - 5% DE ((1.1 - 3.1) + (1.2) + (1.3 - 3.2) + (2.1) + (2.2 - 3.3)) + 25% DE ((1.4 + 2.3 + 2.4)	1.697.922.934,41	1.701.887.306,11
FUNDEB		
RECEITAS RECEBIDAS DO FUNDEB NO EXERCÍCIO	PREVISÃO ATUALIZADA (a)	RECEITAS REALIZADAS Até o Bimestre (b)
7- RECEITAS RECEBIDAS DO FUNDEB	2.548.583.921,00	3.031.883.003,31
7.1- FUNDEB - Impostos e Transferências de Impostos	2.548.583.921,00	2.633.181.292,50
7.1.1- Principal	2.364.014.587,00	2.613.161.906,03
7.1.2- Rendimentos de Aplicação Financeira	184.569.334,00	20.019.386,47
7.2- FUNDEB - Complementação de União - VAAF	-	398.321.069,59
7.2.1- Principal	-	392.884.089,98
7.2.2- Rendimentos de Aplicação Financeira	-	5.436.979,61
7.3- FUNDEB - Complementação de União - VAAT	-	-
7.3.1- Principal	-	-
7.3.2- Rendimentos de Aplicação Financeira	-	-
7.4- Receita de Restituições do FUNDEB	-	380.641,22
8- RESULTADO LÍQUIDO DAS TRANSFERÊNCIAS DO FUNDEB (7.1.1 - 5)¹	(2.447.182.850,65)	(2.453.616.662,63)




# DEMONSTRATIVO DAS RECEITAS E DESPESAS COM MANUTENÇÃO E DESENVOLVIMENTO DO ENSINO - MDE

ESTADO DE PERNAMBUCO  
 RELATÓRIO RESUMIDO DA EXECUÇÃO ORÇAMENTÁRIA  
 ORÇAMENTOS FISCAL E DA SEGURIDADE SOCIAL  
 PERÍODO DE REFERÊNCIA: JANEIRO A DEZEMBRO 2021 / BIMESTRE NOVEMBRO - DEZEMBRO

EXERCÍCIO 2021  
 QUADRO 46  
 R\$1,00

RREO - ANEXO 8 (LDB, art. 72)									
RECURSOS RECEBIDOS EM EXERCÍCIOS ANTERIORES E NÃO UTILIZADOS (SUPERÁVIT)									
9- TOTAL DOS RECURSOS DE SUPERÁVIT									
9.1- SUPERÁVIT DO EXERCÍCIO IMEDIATAMENTE ANTERIOR									
9.2- SUPERÁVIT RESIDUAL DE OUTROS EXERCÍCIOS									
10- TOTAL DOS RECURSOS DO FUNDEB DISPONÍVEIS PARA UTILIZAÇÃO (7+9)									
DESPESAS COM RECURSOS DO FUNDEB (Por Área de Atuação) <sup>3</sup>									
DOTAÇÃO ATUALIZADA (c)	DESPESAS EMPENHADAS Até o Bimestre (d)	DESPESAS LIQUIDADAS Até o Bimestre (e)	DESPESAS PAGAS Até o Bimestre (f)	INSCRITAS EM RESTOS A PAGAR NÃO PROCESSADOS (g)					
2.260.861.359,91	2.251.663.358,39	2.251.663.358,39	2.251.663.358,39	-					
984.933.646,83	977.312.947,02	977.312.947,02	977.312.947,01	-					
1.275.927.713,08	1.274.350.411,37	1.274.350.411,37	1.274.350.411,37	-					
609.030.801,97	595.275.511,74	561.762.644,87	534.199.506,83	33.512.866,87					
428.393.715,65	418.537.635,28	393.322.285,05	373.865.135,64	25.215.390,23					
180.637.086,32	176.737.876,46	168.440.359,82	160.334.371,19	8.297.516,64					
2.869.892.161,88	2.846.938.870,13	2.813.426.003,26	2.785.862.865,21	33.512.866,87					
13- TOTAL DAS DESPESAS COM RECURSOS DO FUNDEB (11 + 12)									
INDICADORES DO FUNDEB									
DESPESAS CUSTEADAS COM RECEITAS DO FUNDEB RECEBIDAS NO EXERCÍCIO	DESPESAS EMPENHADAS Até o Bimestre (d)	DESPESAS LIQUIDADAS Até o Bimestre (e)	DESPESAS PAGAS Até o Bimestre (f)	RESTOS A PAGAR NÃO PROCESSADOS (SEM DISPONIBILIDADE DE CAIXA) <sup>7</sup> (h)	INSCRITAS EM RESTOS A PAGAR NÃO PROCESSADOS (SEM DISPONIBILIDADE DE CAIXA) <sup>7</sup> (i)				
14- Total das Despesas do FUNDEB com Profissionais da Educação Básica	2.167.293.817,52	2.167.293.817,52	2.167.293.817,51	-	-				
15- Total das Despesas custeadas com FUNDEB - Impostos e Transferências de Impostos	2.633.928.496,97	2.600.415.630,10	2.572.852.492,05	33.512.866,87	-				
16- Total das Despesas custeadas com FUNDEB - Complementação da União - VAAF	128.640.832,29	128.640.832,29	128.640.832,29	-	-				
17- Total das Despesas custeadas com FUNDEB - Complementação da União - VAAT	-	-	-	-	-				
18- Total das Despesas custeadas com FUNDEB - Compl. da União - VAAF Aplicadas em Despesa de Capital	-	-	-	-	-				
INDICADORES - ART. 212, A, INCISO XI E § 3º - CONSTITUIÇÃO FEDERAL <sup>2</sup>	VALOR EXIGIDO (i)	VALOR APLICADO (j)	VALOR CONSIDERADO APÓS DEDUÇÕES (k)	VALOR APLICADO (l)	% APLICADO (m)				
19- Mínimo de 70% do FUNDEB na Remuneração dos Profissionais da Educação Básica	2.122.051.653,46	2.167.293.817,52	2.167.293.817,52	2.167.293.817,52	71,48%				
20- Mínimo de 15% da Complementação da União ao FUNDEB - VAAF em Despesas de Capital	-	-	-	-	0,00%				
INDICADOR - ART.25 § 3º - LEI Nº 14.113, DE 2020 - (MÁXIMO DE 10% DE SUPERÁVIT) <sup>3</sup>	VALOR MÁXIMO PERMITIDO (n)	VALOR APLICADO (o)	VALOR NÃO APLICADO APÓS AJUSTE (p)	VALOR APLICADO (q)	% NÃO APLICADO (r)				
21- Total da Receita Recebida e não Aplicada no Exercício	303.150.236,21	269.313.674,05	269.313.674,05	269.313.674,05	8,88%				
INDICADOR - ART.25, § 3º - LEI Nº 14.113, DE 2020 - (APLICAÇÃO DO SUPERÁVIT DE EXERCÍCIO ANTERIOR) <sup>3</sup>	VALOR DE SUPERÁVIT PERMITIDO NO EXERCÍCIO ANTERIOR (s)	VALOR NÃO APLICADO ATÉ O PRIMEIRO QUADRIMESTRE (t)	VALOR APLICADO APÓS O PRIMEIRO QUADRIMESTRE QUE INTEGRARÁ O LIMITE (u)	VALOR NÃO APLICADO APÓS O PRIMEIRO QUADRIMESTRE (v)					
22- Total das Despesas custeadas com Superávit do FUNDEB	109.484.320,89	84.369.540,87	84.369.540,87	84.369.540,87	-				
22.1- Total das Despesas custeadas com FUNDEB - Impostos e Transferências de Impostos	109.484.320,89	84.369.540,87	84.369.540,87	84.369.540,87	-				
22.2- Total das Despesas custeadas com FUNDEB - Complementação da União (VAAF + VAAT)	-	-	-	-	-				



# DEMONSTRATIVO DAS RECEITAS E DESPESAS COM MANUTENÇÃO E DESENVOLVIMENTO DO ENSINO - MDE

ESTADO DE PERNAMBUCO  
 RELATÓRIO RESUMIDO DA EXECUÇÃO ORÇAMENTÁRIA  
 ORÇAMENTOS FISCAL E DA SEGURIDADE SOCIAL  
 PERÍODO DE REFERÊNCIA: JANEIRO A DEZEMBRO 2021 / BIMESTRE NOVEMBRO - DEZEMBRO  
 EXERCÍCIO 2021  
 QUADRO 46  
 R\$1,00

RREO - ANEXO 8 (LDB, art. 72)						
DESPESAS COM MANUTENÇÃO E DESENVOLVIMENTO DO ENSINO - MDE - CUSTEADAS COM RECEITAS DE IMPOSTOS (EXCETO FUNDEB)						
DESPESAS COM AÇÕES TÍPICAS DE MDE - RECEITAS DE IMPOSTOS - EXCETO FUNDEB (Por Área de Atuação) *	DOTAÇÃO ATUALIZADA (c)	DESPESAS EMPENHADAS Até o Bimestre (d)	DESPESAS LIQUIDADAS Até o Bimestre (e)	DESPESAS PAGAS Até o Bimestre (f)	INSCRITAS EM RESTOS A PAGAR NÃO PROCESSADOS (g)	VALOR
23- EDUCAÇÃO INFANTIL						
23.1- Creche	-	-	-	-	-	-
23.2- Pré-escola	-	-	-	-	-	-
24- ENSINO FUNDAMENTAL	56.303.860,46	52.757.258,76	13.495.741,71	13.341.162,02	39.261.517,05	
25- ENSINO MÉDIO	1.720.696.722,17	1.582.339.043,23	1.308.099.961,01	1.252.175.828,49	274.239.082,22	
26- ENSINO SUPERIOR	197.274.602,88	187.152.869,35	172.766.851,40	166.677.492,75	14.386.017,95	
27- ENSINO PROFISSIONAL NÃO INTEGRADO AO ENSINO REGULAR	-	-	-	-	-	
28- TOTAL DAS DESPESAS COM AÇÕES TÍPICAS DE MDE (23 + 24 + 25 + 26 + 27)	1.974.275.185,51	1.822.249.171,34	1.494.362.554,12	1.432.194.483,26	327.886.617,22	
APURAÇÃO DAS DESPESAS PARA FINS DE LIMITE MÍNIMO CONSTITUCIONAL						
29- TOTAL DAS DESPESAS DE MDE CUSTEADAS COM RECURSOS DE IMPOSTOS (FUNDEB E RECEITA DE IMPOSTOS) = (L15)(ou e) + L28(g)(ou e) + L22.1(i)						4.540.547.209,18
30 (j) RESULTADO LÍQUIDO DAS TRANSFERÊNCIAS DO FUNDEB = (L8)						(2.453.616.662,63)
31 (l) RESTOS A PAGAR NÃO PROCESSADOS INSCRITOS NO EXERCÍCIO SEM DISPONIBILIDADE FINANCEIRA DE RECURSOS DO FUNDEB IMPOSTOS* = (L15h)						-
32 (l) RESTOS A PAGAR NÃO PROCESSADOS INSCRITOS NO EXERCÍCIO SEM DISPONIBILIDADE FINANCEIRA DE RECURSOS DE IMPOSTOS** = (L15h)						-
33 (j) CANCELAMENTO, NO EXERCÍCIO, DE RESTOS A PAGAR INSCRITOS COM DISPONIBILIDADE FINANCEIRA DE RECURSOS DE IMPOSTOS VINCULADOS AO ENSINO = (L37.1)(ac) + L37.2(bc))						9.551.487,19
35- TOTAL DAS DESPESAS PARA FINS DE LIMITE (29 - (30 + 31 + 32 + 33))						6.984.612.384,62
APURAÇÃO DO LIMITE MÍNIMO CONSTITUCIONAL 2 a 5						
36- APLICAÇÃO EM MDE SOBRE A RECEITA LÍQUIDA RESULTANTE DE IMPOSTOS*		VALOR EXIGIDO (x)		VALOR APLICADO (w)		% APLICADO (v)
		6.770.917.029,83		6.984.612.384,62		23,79%
RESTOS A PAGAR INSCRITOS EM EXERCÍCIOS ANTERIORES COM DISPONIBILIDADE FINANCEIRA DE RECURSOS DE IMPOSTOS E DO FUNDEB*						
	SALDO INICIAL (z)	RP LIQUIDADOS (aa)	RP PAGOS (ab)	RP CANCELADOS (ac)		SALDO FINAL (ad)
37- RESTOS A PAGAR DE DESPESAS COM MDE	23.921.179,70	9.718.507,77	9.551.487,19	454.545.738,08		454.545.738,08
37.1 - Executadas com Recursos de Impostos e Transferências de Impostos	19.176.565,17	-	7.378.726,22	8.746.359,02		391.870.028,35
37.2 - Executadas com Recursos do FUNDEB - Impostos	4.744.614,53	-	2.339.781,55	805.128,17		62.675.709,73
37.3 - Executadas com Recursos do FUNDEB - Complementação da União (VAAT + VAAF)	-	-	-	-		-
OUTRAS INFORMAÇÕES PARA CONTROLE						
RECEITAS ADICIONAIS PARA FINANCIAMENTO DO ENSINO		PREVISÃO ATUALIZADA (a)		RECEITAS REALIZADAS Até o Bimestre (b)		
38- RECEITA DE TRANSFERÊNCIAS DO FNDE (INCLUINDO RENDIMENTOS DE APLICAÇÃO FINANCEIRA)		95.692.000,00		176.461.076,48		
38.1 - Salário-Educação		95.692.000,00		79.815.940,64		
38.2- PDDE		-		16.814.871,19		
38.3- PNAE		-		3.875.612,62		
38.4- FNATE		-		75.891.591,31		
38.5- Outras Transferências do FNDE		-		63.060,72		
39- RECEITA DE TRANSFERÊNCIAS DE CONVÊNIOS		-		-		
40- RECEITA DE ROYALTIES DESTINADOS À EDUCAÇÃO		231.034.600,00		40.811.377,29		



# DEMONSTRATIVO DAS RECEITAS E DESPESAS COM MANUTENÇÃO E DESENVOLVIMENTO DO ENSINO - MDE

EXERCÍCIO 2021  
QUADRO 46

ESTADO DE PERNAMBUCO  
RELATÓRIO RESUMIDO DA EXECUÇÃO ORÇAMENTÁRIA  
ORÇAMENTOS FISCAL E DA SEGURIDADE SOCIAL  
PERÍODO DE REFERÊNCIA: JANEIRO A DEZEMBRO 2021 / BIMESTRE NOVEMBRO - DEZEMBRO

R\$1,00

RREO - ANEXO 8 (LDB, art. 72)						
41- RECEITA DE OPERAÇÕES DE CRÉDITO VINCULADAS À EDUCAÇÃO	-	-	-	-	-	500.815,06
42- OUTRAS RECEITAS PARA FINANCIAMENTO DO ENSINO	-	-	-	-	-	217.773.268,83
43- TOTAL DAS RECEITAS ADICIONAIS PARA FINANCIAMENTO DO ENSINO = (38 + 39 +40 + 41 + 42)	326.726.600,00	-	-	-	-	718.589.873,89
DESPESAS CUSTEADAS COM RECEITAS ADICIONAIS PARA FINANCIAMENTO DO ENSINO (POR ÁREA DE ATUAÇÃO)*						
44- EDUCAÇÃO INFANTIL	1.000,00	-	-	-	-	-
44.1- Creche	-	-	-	-	-	-
44.2- Pré-escola	-	-	-	-	-	-
45- ENSINO FUNDAMENTAL	209.226.989,01	159.001.098,46	134.780.989,20	132.510.385,41	107.947.264,13	24.220.109,26
46- ENSINO MÉDIO	196.359.044,86	123.911.288,28	113.400.275,82	107.947.264,13	1.724.371,89	10.511.012,46
47- ENSINO SUPERIOR	5.856.891,40	2.045.510,75	2.045.510,75	1.724.371,89	22.288.492,89	-
48- ENSINO PROFISSIONAL NÃO INTEGRADO AO ENSINO REGULAR	53.404.032,90	23.763.559,51	23.763.559,51	22.288.492,89	264.470.514,32	-
49- TOTAL DAS DESPESAS CUSTEADAS COM RECEITAS ADICIONAIS PARA FINANCIAMENTO DO ENSINO (44 + 45 + 46 + 47 + 48)	464.847.958,17	308.721.457,00	273.990.335,28	264.470.514,32	34.731.121,72	-
TOTAL GERAL DAS DESPESAS COM EDUCAÇÃO						
50- TOTAL GERAL DAS DESPESAS COM EDUCAÇÃO (13 + 28 + 49)	5.309.015.305,56	4.977.909.498,47	4.581.778.892,66	4.482.527.862,79	4.040.766.919,28	396.130.605,81
50.1 - Despesas Correntes	4.491.279.801,12	4.249.607.057,51	4.117.746.462,90	4.040.766.919,28	3.786.859.828,54	131.860.594,61
50.1.1 - Pessoal Ativo	2.816.683.106,16	2.789.557.535,50	2.789.557.535,50	-	-	-
50.1.2 - Pessoal Inativo	211.977.242,14	188.069.363,11	188.069.363,11	162.312.008,60	-	-
50.1.3 - Transferências às instituições comunitárias, confessionais ou filantrópicas sem fins lucrativos	1.462.619.452,82	1.271.960.158,90	1.140.119.564,29	1.091.595.082,14	1.091.595.082,14	131.860.594,61
50.1.4 - Outras Despesas Correntes	817.735.504,44	728.302.440,96	464.032.429,76	464.032.429,76	464.032.429,76	264.270.011,20
50.2 - Despesas de Capital	100.201.927,00	91.451.196,00	91.451.196,00	77.731.969,00	-	-
50.2.1 - Transferências às instituições comunitárias, confessionais ou filantrópicas sem fins lucrativos	717.533.577,44	636.851.244,96	372.581.233,76	364.028.974,51	-	-
50.2.2 - Outras Despesas de Capital	-	-	-	-	-	-
CONTROLE DA DISPONIBILIDADE FINANCEIRA E CONCILIAÇÃO BANCÁRIA						
51- DISPONIBILIDADE FINANCEIRA EM 31 DE DEZEMBRO DE 2020	-	87.256.885,56	-	-	-	41.832.748,70
52- (+) INGRESSO DE RECURSOS ATÉ O BIMESTRE (ORÇAMENTÁRIO)	-	3.031.883.003,31	-	-	-	82.945.760,14
53- (-) PAGAMENTOS EFETUADOS ATÉ O BIMESTRE (ORÇAMENTÁRIO E RESTOS A PAGAR)	-	2.788.202.646,76	-	-	-	59.543.627,63
54- (=) DISPONIBILIDADE FINANCEIRA ATÉ O BIMESTRE	-	330.937.242,11	-	-	-	65.234.881,21
55- (+) AJUSTES POSITIVOS (RETENÇÕES E OUTROS VALORES EXTRAORÇAMENTÁRIOS)	-	1.037.011,45	-	-	-	-
56- (-) AJUSTES NEGATIVOS (OUTROS VALORES EXTRAORÇAMENTÁRIOS)	-	-	-	-	-	-
57- (=) SALDO FINANCEIRO CONCILIADO (SALDO BANCÁRIO)	-	331.974.253,56	-	-	-	65.234.881,21

FONTE: EFISCO / PE - Secretária da Fazenda / CGE

- 1 Se resultado líquido da transferência (8) > 0 = acréscimo resultante das transferências do FUNDEB, se resultado líquido da transferência (8) < 0 = decréscimo resultante das transferências do FUNDEB
- 2 Limites mínimos anuais a serem cumpridos no enquadramento do exercício.
- 3 Art. 25 § 3º, Lei 14.113/2020: "Até 10% (dez por cento) dos recursos recebidos à conta dos Fundos, inclusive relativos à complementação da União, nos termos do § 2º do art. 16 desta Lei, poderão ser utilizados no primeiro quadrimestre do exercício imediatamente subsequente, mediante abertura de crédito adicional.
- 4 Os valores referentes à parcela dos Restos a Pagar inscritos sem disponibilidade financeira vinculada à educação deverão ser informados somente no RREO do último bimestre do exercício.
- 5 Nos cinco primeiros bimestres do exercício o acompanhamento será feito com base na despesa liquidada. No último bimestre do exercício, o valor deverá corresponder ao total da despesa empenhada
- 6 As linhas representam áreas de atuação e não correspondem exatamente às subfunções da Função Educação. As despesas classificadas nas demais subfunções típicas e nas subfunções atípicas deverão ser rateadas para essas áreas de atuação.
- 7 Valor inscrito em RPNP sem disponibilidade de caixa, que não deve ser considerado na apuração dos indicadores e limites.
- 8 Controle da execução de restos a pagar considerados no cumprimento do limite mínimo dos exercícios anteriores.



# DEMONSTRATIVO DAS RECEITAS DE OPERAÇÕES DE CRÉDITO E DESPESAS DE CAPITAL (REGRA DE OURO)

EXERCÍCIO 2021

QUADRO 47

ESTADO DE PERNAMBUCO

RELATÓRIO RESUMIDO DA EXECUÇÃO ORÇAMENTÁRIA

ORÇAMENTOS FISCAL E DA SEGURIDADE SOCIAL

PERÍODO DE REFERÊNCIA: JANEIRO A DEZEMBRO 2021 / BIMESTRE NOVEMBRO - DEZEMBRO

R\$1,00

RREO - ANEXO 9 (LRE, ART. 53, § 1º, INCISO I)		RECEITAS REALIZADAS (b)	PREVISÃO ATUALIZADA (a)	SALDO NÃO EXECUTADO (c) = (a - b)
RECEITAS	DESPESAS	DESPESA EMPENHADA (e)	DOTAÇÃO ATUALIZADA (d)	SALDO NÃO EXECUTADO (f) = (d - e)
RECEITAS DE OPERAÇÕES DE CRÉDITO (I)		375.711.309,26	774.596.800,00	398.885.490,74
DESPESAS DE CAPITAL				
Investimentos		3.077.473.974,35	4.276.254.672,91	1.198.780.698,56
Inversões Financeiras		1.377.979.763,93	2.351.642.308,61	973.662.554,68
Amortização da Dívida		385.761.209,54	567.234.172,02	181.472.962,48
(-) Incentivos Fiscais a Contribuinte		1.313.733.010,88	1.357.378.192,28	43.645.181,40
(-) Incentivos Fiscais a Contribuinte por Instituições Financeiras		-	-	-
DESPESA DE CAPITAL LÍQUIDA (II)		3.077.473.974,35	4.276.254.672,91	1.198.780.698,56
RESULTADO PARA APURAÇÃO DA REGRA DE OURO (III) = (II - I)		2.701.762.665,09	3.501.657.872,91	799.895.207,82

FONTE: E-FISCO / PE - SECRETARIA DA FAZENDA / CGE

Nota: 1 Operações de Crédito descritas na DF art. 167, inciso III



# DEMONSTRATIVO DA PROJEÇÃO ATUARIAL DO REGIME PRÓPRIO DE PREVIDÊNCIA DOS SERVIDORES

ESTADO DE PERNAMBUCO  
RELATÓRIO RESUMIDO DA EXECUÇÃO ORÇAMENTÁRIA  
ORÇAMENTOS FISCAL E DA SEGURIDADE SOCIAL  
PERÍODO DE REFERÊNCIA: 2020 A 2094

EXERCÍCIO 2021  
QUADRO 48  
R\$1,00

RREO - ANEXO 10 (LRF, art. 53, § 1º, inciso II)

## PLANO PREVIDENCIÁRIO

EXERCÍCIO	RECEITAS PREVIDENCIÁRIAS (a)	DESPESAS PREVIDENCIÁRIAS (b)	RESULTADO PREVIDENCIÁRIO (c) = (a - b)	SALDO FINANCEIRO DO EXERCÍCIO (d) = ("d" exerc. Anterior) + (c)
2020	16.147.279,67	0,00	16.147.279,67	16.147.279,67
2021	40.704.961,33	0,00	40.704.961,33	56.852.241,00
2022	357.370.664,43	966.442,38	356.404.222,05	413.256.463,05
2023	418.820.270,78	1.189.421,49	417.630.849,29	830.887.312,34
2024	485.564.202,67	1.425.789,28	484.138.413,39	1.315.025.725,73
2025	559.349.090,10	1.676.902,43	557.672.187,67	1.872.697.913,40
2026	637.434.835,20	1.944.161,26	635.490.673,94	2.508.188.587,34
2027	717.146.022,32	2.265.759,73	714.880.262,59	3.223.068.849,93
2028	804.410.027,68	2.564.937,74	801.845.089,94	4.024.913.939,87
2029	891.293.330,73	2.885.397,74	888.407.932,99	4.913.321.872,86
2030	983.886.923,83	3.229.071,87	980.657.851,96	5.893.979.724,82
2031	1.076.237.949,63	5.317.908,87	1.070.920.040,76	6.964.899.765,58
2032	1.174.586.223,21	6.126.674,56	1.168.459.548,65	8.133.359.314,23
2033	1.274.875.327,41	7.042.993,88	1.267.832.334,03	9.401.191.648,26
2034	1.378.103.135,47	7.841.984,73	1.370.261.150,74	10.771.452.799,00
2035	1.484.723.408,81	8.977.082,67	1.475.746.326,14	12.247.199.125,14
2036	1.596.816.361,06	10.205.776,43	1.586.610.584,63	13.833.809.709,77
2037	1.713.129.798,43	11.420.968,37	1.701.708.830,06	15.535.518.539,83
2038	1.833.873.547,21	12.663.826,27	1.821.209.720,94	17.356.728.260,77
2039	1.959.565.410,92	14.344.383,93	1.945.221.026,99	19.301.949.287,76
2040	2.092.337.782,13	16.587.863,83	2.075.749.918,30	21.377.699.206,06
2041	2.228.919.783,86	19.137.405,42	2.209.782.378,44	23.587.481.584,50
2042	2.370.078.417,49	22.102.506,25	2.347.975.911,24	25.935.457.495,74
2043	2.516.094.275,40	24.830.127,48	2.491.264.147,92	28.426.721.643,66
2044	2.667.828.218,28	27.399.079,04	2.640.429.139,24	31.067.150.782,90
2045	2.824.244.140,48	30.746.301,09	2.793.497.839,39	33.860.648.622,29
2046	2.985.370.363,44	36.027.951,39	2.949.342.412,05	36.809.991.034,34
2047	3.152.629.280,93	531.954.246,73	2.620.675.034,20	39.430.666.068,54
2048	3.283.574.260,86	610.267.940,50	2.673.306.320,36	42.103.972.388,90
2049	3.428.007.121,88	689.915.907,79	2.738.091.214,09	44.842.063.602,99
2050	3.571.599.671,12	773.778.255,53	2.797.821.415,59	47.639.885.018,58
2051	3.714.196.812,02	863.256.874,83	2.850.939.937,19	50.490.824.955,77
2052	3.857.423.573,51	951.746.806,93	2.905.676.766,58	53.396.501.722,35
2053	4.000.833.175,82	1.360.240.385,45	2.640.592.790,37	56.037.094.512,72
2054	4.112.368.351,76	1.493.708.844,87	2.618.659.506,89	58.655.754.019,61
2055	4.237.181.919,97	1.617.480.923,99	2.619.700.995,98	61.275.455.015,59
2056	4.361.013.824,40	1.744.196.998,73	2.616.816.825,67	63.892.271.841,26
2057	4.483.801.072,06	1.865.032.379,10	2.618.768.692,96	66.511.040.534,22
2058	4.606.062.818,21	1.985.427.685,77	2.620.635.132,44	69.131.675.666,66
2059	4.727.913.042,15	2.094.469.403,62	2.633.443.638,53	71.765.119.305,19
2060	4.850.575.147,10	2.200.421.236,21	2.650.153.910,89	74.415.273.216,08
2061	4.973.812.939,56	2.294.941.127,64	2.678.871.811,92	77.094.145.028,00
2062	5.098.617.457,96	2.388.673.049,03	2.709.944.408,93	79.804.089.436,93
2063	5.224.731.916,77	2.472.077.477,90	2.752.654.438,87	82.556.743.875,80
2064	5.353.038.291,61	2.551.032.941,32	2.802.005.350,29	85.358.749.226,09
2065	5.483.617.100,58	2.621.878.143,03	2.861.738.957,55	88.220.488.183,64
2066	5.617.138.792,38	2.689.072.414,10	2.928.066.378,28	91.148.554.561,92
2067	5.753.731.934,42	2.746.540.949,89	3.007.190.984,53	94.155.745.546,45
2068	5.894.172.881,78	2.797.596.215,53	3.096.576.666,25	97.252.322.212,70
2069	6.038.770.425,50	2.840.056.188,60	3.198.714.236,90	100.451.036.449,60



# DEMONSTRATIVO DA PROJEÇÃO ATUARIAL DO REGIME PRÓPRIO DE PREVIDÊNCIA DOS SERVIDORES

ESTADO DE PERNAMBUCO  
RELATÓRIO RESUMIDO DA EXECUÇÃO ORÇAMENTÁRIA  
ORÇAMENTOS FISCAL E DA SEGURIDADE SOCIAL  
PERÍODO DE REFERÊNCIA: 2020 A 2094

EXERCÍCIO 2021

QUADRO 48

R\$1,00

RREO - ANEXO 10 (LRF, art. 53, § 1º, inciso II)				
EXERCÍCIO	RECEITAS PREVIDENCIÁRIAS (a)	DESPESAS PREVIDENCIÁRIAS (b)	RESULTADO PREVIDENCIÁRIO (c) = (a - b)	SALDO FINANCEIRO DO EXERCÍCIO (d) = ("d" exerc. Anterior) + (c)
2070	6.188.225.766,14	2.875.308.596,40	3.312.917.169,74	103.763.953.619,34
2071	6.343.046.862,56	2.902.532.393,86	3.440.514.468,70	107.204.468.088,04
2072	6.503.870.560,75	2.924.863.252,55	3.579.007.308,20	110.783.475.396,24
2073	6.671.046.478,70	2.938.919.474,57	3.732.127.004,13	114.515.602.400,37
2074	6.845.465.802,03	3.193.039.989,05	3.652.425.812,98	118.168.028.213,35
2075	7.007.584.064,76	3.219.842.183,22	3.787.741.881,54	121.955.770.094,89
2076	7.183.467.533,60	3.236.870.419,28	3.946.597.114,32	125.902.367.209,21
2077	7.366.858.354,17	3.244.015.227,98	4.122.843.126,19	130.025.210.335,40
2078	7.558.598.699,41	3.246.665.078,22	4.311.933.621,19	134.337.143.956,59
2079	7.759.094.141,13	3.241.413.077,65	4.517.681.063,48	138.854.825.020,07
2080	7.969.229.600,36	3.545.294.245,79	4.423.935.354,57	143.278.760.374,64
2081	8.160.716.405,61	3.566.492.063,71	4.594.224.341,90	147.872.984.716,54
2082	8.372.901.197,47	3.575.743.076,40	4.797.158.121,07	152.670.142.837,61
2083	8.594.835.107,41	3.580.946.859,78	5.013.888.247,63	157.684.031.085,24
2084	8.826.884.667,55	3.581.689.349,70	5.245.195.317,85	162.929.226.403,09
2085	9.069.682.455,18	3.578.433.780,36	5.491.248.674,82	168.420.475.077,91
2086	9.323.968.324,80	3.668.106.540,24	5.655.861.784,56	174.076.336.862,47
2087	9.580.551.854,96	3.668.719.824,24	5.911.832.030,72	179.988.168.893,19
2088	9.853.983.396,84	3.660.369.073,93	6.193.614.322,91	186.181.783.216,10
2089	10.140.821.779,01	3.653.682.216,68	6.487.139.562,33	192.668.922.778,43
2090	10.441.151.345,40	3.641.600.655,38	6.799.550.690,02	199.468.473.468,45
2091	10.756.154.003,61	3.629.610.937,05	7.126.543.066,56	206.595.016.535,01
2092	11.086.280.640,72	3.613.185.139,18	7.473.095.501,54	214.068.112.036,55
2093	11.432.664.660,87	3.598.057.686,69	7.834.606.974,18	221.902.719.010,73
2094	11.795.736.568,40	3.578.466.779,84	8.217.269.788,56	230.119.988.799,29

Notas Plano Previdenciário:

(1) Projeção atuarial elaborada em 31/12/2020 e oficialmente enviada para o Ministério da Economia.

(2) Massa salarial mensal: R\$ 7.602.540,80.

(3) Idade média da população analisada (em anos): ativos - 35.

(4) Este demonstrativo apresenta utiliza as seguintes hipóteses:

a) tábua de mortalidade geral: IBGE-2019

b) tábua de mortalidade de inválidos: IBGE 2019

c) tábua de entrada em invalidez: Álvaro Vindas

d) crescimento real de salários: 1% a.a.

e) crescimento real de benefícios: 0% a.a.

f) taxa real de juros: 4,62% a.a.

g) hipótese sobre geração futura: não usada

h) taxa de crescimento real do teto do RGPS e do salário mínimo: 0% a.a.

i) hipótese de família média: cônjuge do sexo feminino três anos mais novo, filhos com diferença de idade para a mãe de 22 e 24 Anos

j) fator de capacidade salarial e de benefícios: 1,000

l) taxa de rotatividade: 0% a.a.

Fonte: Vesting Consultoria Financeira e Atuarial; Atuário Responsável: Antonio Mário R. de Oliveira MIBA 1162.





# DEMONSTRATIVO DA PROJEÇÃO ATUARIAL DO REGIME PRÓPRIO DE PREVIDÊNCIA DOS SERVIDORES

ESTADO DE PERNAMBUCO  
RELATÓRIO RESUMIDO DA EXECUÇÃO ORÇAMENTÁRIA  
ORÇAMENTOS FISCAL E DA SEGURIDADE SOCIAL  
PERÍODO DE REFERÊNCIA: 2020 A 2094

EXERCÍCIO 2021  
QUADRO 48  
R\$1,00

RREO - ANEXO 10 (LRF, art. 53, § 1º, inciso II)

## PLANO FINANCEIRO

EXERCÍCIO	RECEITAS PREVIDENCIÁRIAS (a)	DESPESAS PREVIDENCIÁRIAS (b)	RESULTADO PREVIDENCIÁRIO (c) = (a - b)	SALDO FINANCEIRO DO EXERCÍCIO (d) = ("d" exerc. Anterior) + (c)
2020	3.071.315.402,36	6.593.992.150,41	(3.522.676.748,05)	(3.522.676.748,05)
2021	2.627.927.305,56	4.814.182.237,72	(2.186.254.932,16)	(5.708.931.680,21)
2022	2.055.217.459,47	5.608.380.732,31	(3.553.163.272,84)	(9.262.094.953,05)
2023	2.001.909.565,48	5.651.429.711,14	(3.649.520.145,66)	(12.911.615.098,71)
2024	1.944.168.096,99	5.696.353.207,62	(3.752.185.110,63)	(16.663.800.209,34)
2025	1.882.355.426,48	5.741.869.412,34	(3.859.513.985,86)	(20.523.314.195,20)
2026	1.810.792.830,97	5.804.111.866,53	(3.993.319.035,56)	(24.516.633.230,76)
2027	1.743.117.058,35	5.851.236.344,44	(4.108.119.286,09)	(28.624.752.516,85)
2028	1.670.130.165,60	5.897.095.754,61	(4.226.965.589,01)	(32.851.718.105,86)
2029	1.596.747.384,65	5.942.499.060,08	(4.345.751.675,43)	(37.197.469.781,29)
2030	1.521.678.788,09	5.981.199.879,82	(4.459.521.091,73)	(41.656.990.873,02)
2031	1.452.947.877,72	6.003.776.003,52	(4.550.828.125,80)	(46.207.818.998,82)
2032	1.378.689.592,52	6.029.910.246,25	(4.651.220.653,73)	(50.859.039.652,55)
2033	1.309.288.194,40	6.037.134.084,83	(4.727.845.890,43)	(55.586.885.542,98)
2034	1.240.560.770,04	6.038.898.749,14	(4.798.337.979,10)	(60.385.223.522,08)
2035	1.172.484.876,99	6.032.629.987,89	(4.860.145.110,90)	(65.245.368.632,98)
2036	1.100.369.343,06	6.027.008.707,54	(4.926.639.364,48)	(70.172.007.997,46)
2037	1.029.734.709,83	6.013.009.271,89	(4.983.274.562,06)	(75.155.282.559,52)
2038	961.694.063,93	5.986.456.849,91	(5.024.762.785,98)	(80.180.045.345,50)
2039	891.863.776,13	5.956.229.077,22	(5.064.365.301,09)	(85.244.410.646,59)
2040	820.210.202,17	5.925.171.081,60	(5.104.960.879,43)	(90.349.371.526,02)
2041	755.987.392,46	5.876.326.845,82	(5.120.339.453,36)	(95.469.710.979,38)
2042	693.177.707,65	5.820.091.042,61	(5.126.913.334,96)	(100.596.624.314,34)
2043	629.967.111,86	5.762.449.718,05	(5.132.482.606,19)	(105.729.106.920,53)
2044	570.115.882,33	5.695.715.972,48	(5.125.600.090,15)	(110.854.707.010,68)
2045	511.801.087,07	5.622.876.456,91	(5.111.075.369,84)	(115.965.782.380,52)
2046	455.968.258,92	5.544.032.138,82	(5.088.063.879,90)	(121.053.846.260,42)
2047	402.714.030,24	5.457.725.944,45	(5.055.011.914,21)	(126.108.858.174,63)
2048	355.536.203,25	5.358.376.220,51	(5.002.840.017,26)	(131.111.698.191,89)
2049	313.332.114,05	5.247.701.611,11	(4.934.369.497,06)	(136.046.067.688,95)
2050	277.341.359,28	5.123.753.810,94	(4.846.412.451,66)	(140.892.480.140,61)
2051	248.324.736,65	4.984.662.547,20	(4.736.337.810,55)	(145.628.817.951,16)
2052	221.796.492,08	4.839.756.932,36	(4.617.960.440,28)	(150.246.778.391,44)
2053	201.364.726,59	4.682.890.319,26	(4.481.525.592,67)	(154.728.303.984,11)
2054	185.039.635,27	4.517.765.295,62	(4.332.725.660,35)	(159.061.029.644,46)
2055	170.891.215,34	4.348.117.041,82	(4.177.225.826,48)	(163.238.255.470,94)
2056	157.855.041,84	4.176.042.711,41	(4.018.187.669,57)	(167.256.443.140,51)
2057	147.001.120,33	4.000.205.436,34	(3.853.204.316,01)	(171.109.647.456,52)
2058	137.690.477,05	3.822.210.572,54	(3.684.520.095,49)	(174.794.167.552,01)
2059	129.030.448,61	3.643.970.202,38	(3.514.939.753,77)	(178.309.107.305,78)
2060	120.844.176,09	3.466.156.535,35	(3.345.312.359,26)	(181.654.419.665,04)
2061	113.013.328,83	3.289.427.449,34	(3.176.414.120,51)	(184.830.833.785,55)
2062	105.686.269,33	3.113.788.251,84	(3.008.101.982,51)	(187.838.935.768,06)
2063	98.575.445,22	2.940.163.603,35	(2.841.588.158,13)	(190.680.523.926,19)
2064	91.761.122,36	2.768.757.208,07	(2.676.996.085,71)	(193.357.520.011,90)
2065	85.176.549,34	2.600.076.164,82	(2.514.899.615,48)	(195.872.419.627,38)
2066	78.847.173,12	2.434.420.934,26	(2.355.573.761,14)	(198.227.993.388,52)
2067	72.775.271,45	2.272.134.935,25	(2.199.359.663,80)	(200.427.353.052,32)
2068	66.968.761,79	2.113.550.102,97	(2.046.581.341,18)	(202.473.934.393,50)
2069	61.433.940,69	1.959.006.063,52	(1.897.572.122,83)	(204.371.506.516,33)



# DEMONSTRATIVO DA PROJEÇÃO ATUARIAL DO REGIME PRÓPRIO DE PREVIDÊNCIA DOS SERVIDORES

ESTADO DE PERNAMBUCO  
RELATÓRIO RESUMIDO DA EXECUÇÃO ORÇAMENTÁRIA  
ORÇAMENTOS FISCAL E DA SEGURIDADE SOCIAL  
PERÍODO DE REFERÊNCIA: 2020 A 2094

EXERCÍCIO 2021

QUADRO 48

R\$1,00

RREO - ANEXO 10 (LRF, art. 53, § 1º, inciso II) R\$1,00

EXERCÍCIO	RECEITAS PREVIDENCIÁRIAS (a)	DESPESAS PREVIDENCIÁRIAS (b)	RESULTADO PREVIDENCIÁRIO (c) = (a - b)	SALDO FINANCEIRO DO EXERCÍCIO (d) = ("d" exerc. Anterior) + (c)
2070	56.175.065,21	1.808.841.748,88	(1.752.666.683,67)	(206.124.173.200,00)
2071	51.194.262,56	1.663.390.251,98	(1.612.195.989,42)	(207.736.369.189,42)
2072	46.491.830,47	1.522.981.375,32	(1.476.489.544,85)	(209.212.858.734,27)
2073	42.065.901,31	1.387.935.111,98	(1.345.869.210,67)	(210.558.727.944,94)
2074	37.913.092,04	1.258.570.072,13	(1.220.656.980,09)	(211.779.384.925,03)
2075	34.029.223,29	1.135.205.998,14	(1.101.176.774,85)	(212.880.561.699,88)
2076	30.409.509,91	1.018.153.003,88	(987.743.493,97)	(213.868.305.193,85)
2077	27.048.053,72	907.695.202,93	(880.647.149,21)	(214.748.952.343,06)
2078	23.938.288,56	804.084.434,02	(780.146.145,46)	(215.529.098.488,52)
2079	21.073.491,24	707.532.957,31	(686.459.466,07)	(216.215.557.954,59)
2080	18.446.925,05	618.200.785,09	(599.753.860,04)	(216.815.311.814,63)
2081	16.052.356,66	536.191.138,29	(520.138.781,63)	(217.335.450.596,26)
2082	13.883.922,02	461.542.047,51	(447.658.125,49)	(217.783.108.721,75)
2083	11.934.886,28	394.207.620,42	(382.272.734,14)	(218.165.381.455,89)
2084	10.196.374,30	334.036.981,38	(323.840.607,08)	(218.489.222.062,97)
2085	8.657.575,18	280.779.464,21	(272.121.889,03)	(218.761.343.952,00)
2086	7.306.184,83	234.097.329,74	(226.791.144,91)	(218.988.135.096,91)
2087	6.128.351,14	193.571.953,84	(187.443.602,70)	(219.175.578.699,61)
2088	5.108.935,73	158.716.816,41	(153.607.880,68)	(219.329.186.580,29)
2089	4.232.293,32	129.006.389,33	(124.774.096,01)	(219.453.960.676,30)
2090	3.482.964,48	103.907.120,76	(100.424.156,28)	(219.554.384.832,58)
2091	2.846.010,23	82.896.356,39	(80.050.346,16)	(219.634.435.178,74)
2092	2.307.401,67	65.472.431,14	(63.165.029,47)	(219.697.600.208,21)
2093	1.854.361,10	51.161.952,75	(49.307.591,65)	(219.746.907.799,86)
2094	1.475.220,77	39.521.327,39	(38.046.106,62)	(219.784.953.906,48)

Notas Plano Financeiro:

(1) Projeção atuarial elaborada em 31/12/2020 e oficialmente enviada para o Ministério da Economia.

(2) Massa salarial mensal: R\$ 421.028.861,51.

(3) Idade média da população analisada (em anos): ativos - 49; inativos - 70; pensionistas - 70.

(4) Este demonstrativo apresenta utiliza as seguintes hipóteses:

a) tábua de mortalidade geral: IBGE-2019

b) tábua de mortalidade de inválidos: IBGE-2019

c) tábua de entrada em invalidez: Álvaro Vindas

d) crescimento real de salários: 1% a.a.

e) crescimento real de benefícios: 0% a.a.

f) taxa real de juros: 5,40% a.a.

g) hipótese sobre geração futura: não usada

h) taxa de crescimento real do teto do RGPS e do salário mínimo: 0% a.a.

i) hipótese de família média: cônjuge do sexo feminino três anos mais novo, filhos com diferença de idade para a mãe de 22 e 24 anos

j) fator de capacidade salarial e de benefícios: 1,000

l) taxa de rotatividade: 0% a.a.

Fonte: Vesting Consultoria Financeira e Atuarial; Atuário Responsável: Antonio Mário R. de Oliveira MIBA 1162.



# DEMONSTRATIVO DA RECEITA DE ALIENAÇÃO DE ATIVOS E APLICAÇÃO DOS RECURSOS

ESTADO DE PERNAMBUCO

RELATÓRIO RESUMIDO DA EXECUÇÃO ORÇAMENTÁRIA  
ORÇAMENTOS FISCAL E DA SEGURIDADE SOCIAL

PERÍODO DE REFERÊNCIA: JANEIRO A DEZEMBRO 2021 / BIMESTRE NOVEMBRO - DEZEMBRO

EXERCÍCIO 2021


QUADRO 49

R\$1,00

RREO - ANEXO 11 ( LRF, art.53, § 1º, inciso III)

RECEITAS	PREVISÃO ATUALIZADA (a)	RECEITAS REALIZADAS (b)	SALDO A REALIZAR (c) = (a - b)				
RECEITAS DE ALIENAÇÃO DE ATIVOS (I)	4.225.301,99	3.624.116,93	601.185,06				
Receta de Alienação de Bens Móveis	1.125.301,99	2.270.489,99	(1.145.188,00)				
Receta de Alienação de Bens Imóveis	3.100.000,00	1.097.420,71	2.002.579,29				
Receta de Alienação de Bens Intangíveis	-	-	-				
Receta de Rendimentos de Aplicações Financeiras	-	256.206,23	(256.206,23)				
DESPESAS	DOTAÇÃO ATUALIZADA (d)	DESPESAS EMPENHADAS (e)	DESPESAS LIQUIDADAS	DESPESAS PAGAS (f)	DESPESAS INSCRITAS EM RESTOS A PAGAR NÃO PROCESSADOS	PAGAMENTO DE RESTOS A PAGAR (g)	SALDO A PAGAR (h) = (d - e)
APLICAÇÃO DOS RECURSOS DA ALIENAÇÃO DE ATIVOS (II)	8.641.194,38	480.209,82	480.209,82	480.209,82	-	37.556,00	8.160.984,56
DESPESAS DE CAPITAL	8.641.194,38	480.209,82	480.209,82	480.209,82	-	37.556,00	8.160.984,56
Investimentos	7.441.194,38	480.209,82	480.209,82	480.209,82	-	37.556,00	6.960.984,56
Inversões Financeiras	1.200.000,00	-	-	-	-	-	1.200.000,00
Amortização da Dívida	-	-	-	-	-	-	-
DESPESAS CORRENTES DOS REGIMES DE PREVIDÊNCIA	-	-	-	-	-	-	-
Regime Próprio de Previdência dos Servidores	-	-	-	-	-	-	-
SALDO FINANCEIRO A APLICAR	EXERCÍCIO 2020 (i)	EXERCÍCIO 2021 (j) = [(b - (f + lg))]					
VALOR (III)	14.931.580,33	3.106.351,11					18.037.931,44

FONTE: e-FISCO / PE - Secretaria da Fazenda / DGE



# DEMONSTRATIVO DAS RECEITAS E DESPESAS COM AÇÕES E SERVIÇOS PÚBLICOS DE SAÚDE

ESTADO DE PERNAMBUCO

RELATÓRIO RESUMIDO DA EXECUÇÃO ORÇAMENTÁRIA

ORÇAMENTOS FISCAL E DA SEGURIDADE SOCIAL

PERÍODO DE REFERÊNCIA: JANEIRO A DEZEMBRO 2021 / BIMESTRE NOVEMBRO - DEZEMBRO

EXERCÍCIO 2021

QUADRO 50

R\$1,00

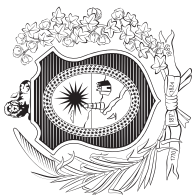
RECEITAS RESULTANTES DE IMPOSTOS E TRANSFERÊNCIAS CONSTITUCIONAIS E LEGAIS	PREVISÃO INICIAL	PREVISÃO ATUALIZADA (a)	RECEITAS REALIZADAS		% (b/a) x 100
			Até o Bimestre (b)		
			Até o Bimestre (b)	% (b/a) x 100	
RECEITA DE IMPOSTOS (I)	21.520.017.300,00	24.423.141.788,26	24.368.032.675,85	99,77	99,77
Receta Resultante do Imposto sobre a Circulação de Mercadorias e Serviços de Transporte Interestadual e Intermunicipal e de Comunicação – ICMS	17.828.830.500,00	20.731.954.988,26	21.029.665.934,84	101,44	101,44
ICMS	17.127.116.000,00	20.030.240.488,26	20.096.684.816,18	100,33	100,33
Multas, Juros de Mora, Dívida Ativa e Outros Encargos do ICMS	215.612.900,00	215.612.900,00	473.574.549,47	219,64	219,64
Adicional de até 2% do ICMS destinado ao Fundo de Combate à Pobreza (ADCT, art. 82, §1º)	486.101.600,00	486.101.600,00	459.406.569,19	94,51	94,51
Receta Resultante do Imposto de Transmissão Causa Mortis e Doação de Bens e Direitos – ITCD	142.080.900,00	142.080.900,00	133.608.515,82	94,04	94,04
ITCD	128.972.100,00	128.972.100,00	115.770.852,23	89,76	89,76
Multas, Juros de Mora, Dívida Ativa e Outros Encargos do ITCD	13.108.800,00	13.108.800,00	17.837.663,59	136,07	136,07
Receta Resultante do Imposto sobre a Propriedade de Veículos Automotores – IPVA	1.560.083.600,00	1.560.083.600,00	1.454.995.162,34	93,26	93,26
IPVA	1.382.203.200,00	1.382.203.200,00	1.345.901.530,30	97,37	97,37
Multas, Juros de Mora, Dívida Ativa e Outros Encargos do IPVA	177.880.400,00	177.880.400,00	109.093.632,04	61,33	61,33
Receta Resultante do Imposto sobre a Renda e Proventos de Qualquer Natureza Retido na Fonte – IRRF	1.980.494.300,00	1.980.494.300,00	1.740.768.213,16	87,90	87,90
Receta Resultante do Imposto sobre Serviço de Qualquer Natureza – ISS	8.528.000,00	8.528.000,00	8.994.849,69	105,47	105,47
ISS	8.528.000,00	8.528.000,00	8.994.849,69	105,47	105,47
Multas, Juros de Mora, Dívida Ativa e Outros Encargos do ITCD	-	-	-	0,00	0,00
RECEITA DE TRANSFERÊNCIAS CONSTITUCIONAIS E LEGAIS (II)	7.572.980.300,00	7.572.980.300,00	8.604.916.932,97	113,63	113,63
Cota-Parte FPE	7.483.367.600,00	7.483.367.600,00	8.526.054.294,89	113,93	113,93
Cota-Parte IPI – Exportação	89.612.700,00	89.612.700,00	78.862.638,08	88,00	88,00
Compensações Financeiras Provenientes de Impostos e Transferências Constitucionais	-	-	-	0,00	0,00
ICMS – Desoneração – L.C. nº 87/1996	-	-	-	0,00	0,00
Outras	-	-	-	0,00	0,00
DEDUÇÕES DE TRANSFERÊNCIAS CONSTITUCIONAIS AOS MUNICÍPIOS (III)	5.138.112.600,00	5.951.112.600,00	5.889.281.489,52	98,96	98,96
PARCELA DO ICMS REPASSADA AOS MUNICÍPIOS (25%)	4.335.667.600,00	5.148.667.600,00	5.142.459.671,24	99,88	99,88
PARCELA DO IPVA REPASSADA AOS MUNICÍPIOS (50%)	780.041.800,00	780.041.800,00	727.106.159,09	93,21	93,21
PARCELA DA COTA-PARTE DO IPI – EXPORTAÇÃO REPASSADA AOS MUNICÍPIOS (25%)	22.403.200,00	22.403.200,00	19.715.659,19	88,00	88,00
TOTAL DAS RECEITAS RESULTANTES DE IMPOSTOS E TRANSFERÊNCIAS CONSTITUCIONAIS E LEGAIS - (IV) = (I) + (II) - (III)	23.954.885.000,00	26.045.009.488,26	27.083.668.119,30	103,99	103,99
DESPESAS COM AÇÕES E SERVIÇOS PÚBLICOS DE SAÚDE (ASPS) – POR SUBFUNÇÃO E CATEGORIA ECONÔMICA					
ATENÇÃO BÁSICA (V)	6.072.900,00	10.396.997,38	9.186.882,27	88,36	88,36
Despesas Correntes	4.319.100,00	10.396.997,38	9.186.882,27	88,36	88,36
Despesas de Capital	1.753.800,00	-	-	0,00	0,00
ASSISTÊNCIA HOSPITALAR E AMBULATORIAL (VI)	2.907.885.370,75	3.703.165.687,17	3.650.267.909,25	93,68	93,68
Despesas Correntes	2.907.020.370,75	3.691.102.006,45	3.649.780.383,21	93,77	93,77
Despesas de Capital	865.000,00	895.326,04	487.526,04	11,21	11,21
SUPORTE PROFILÁTICO E TERAPÊUTICO (VII)	130.766.900,00	251.818.465,17	195.927.933,73	77,81	77,81
Despesas Correntes	130.666.900,00	251.818.465,17	195.927.933,73	77,81	77,81
Despesas de Capital	100.000,00	-	-	0,00	0,00
VIGILÂNCIA SANITÁRIA (VIII)	-	-	-	0,00	0,00
Despesas Correntes	-	-	-	0,00	0,00
Despesas de Capital	-	-	-	0,00	0,00
Inscritas em Restos a Pagar não Processados (g)	-	-	-	0,00	0,00



# DEMONSTRATIVO DAS RECEITAS E DESPESAS COM AÇÕES E SERVIÇOS PÚBLICOS DE SAÚDE

ESTADO DE PERNAMBUCO  
 RELATÓRIO RESUMIDO DA EXECUÇÃO ORÇAMENTÁRIA  
 ORÇAMENTOS FISCAL E DA SEGURIDADE SOCIAL  
 PERÍODO DE REFERÊNCIA: JANEIRO A DEZEMBRO 2021 / BIMESTRE NOVEMBRO - DEZEMBRO  
 EXERCÍCIO 2021  
 QUADRO 50  
 R\$1,00

DESPESAS COM AÇÕES E SERVIÇOS PÚBLICOS DE SAÚDE (ASPS) – POR SUBFUNÇÃO E CATEGORIA ECONÔMICA	DOTAÇÃO INICIAL	DOTAÇÃO ATUALIZADA (c)	DESPESAS EMPENHADAS		DESPESAS LIQUIDADAS		DESPESAS PAGAS		Inscritas em Restos a Pagar não Processados (g)	
			Até o bimestre (d)	% (d/c) x 100	Até o bimestre (e)	% (e/c) x 100	Até o bimestre (f)	% (f/c) x 100		
			DESPESAS EMPENHADAS		DESPESAS LIQUIDADAS		DESPESAS PAGAS			
VIGILÂNCIA EPIDEMIOLÓGICA (IX)	16.151.100,00	16.193.475,38	9.645.673,43	59,57	9.645.673,43	59,57	9.220.410,14	56,94	-	
Despesas Correntes	15.927.300,00	15.969.675,38	9.645.673,43	60,40	9.645.673,43	60,40	9.220.410,14	57,74	-	
Despesas de Capital	223.800,00	223.800,00	-	0,00	-	0,00	-	0,00	-	
ALIMENTAÇÃO E NUTRIÇÃO (X)	-	-	-	0,00	-	0,00	-	0,00	-	
Despesas Correntes	-	-	-	0,00	-	0,00	-	0,00	-	
Despesas de Capital	-	-	-	0,00	-	0,00	-	0,00	-	
OUTRAS SUBFUNÇÕES (XI)	584.141.461,23	803.037.489,98	723.565.779,83	90,10	723.366.067,69	90,08	679.598.797,53	84,63	199.712,14	
Despesas Correntes	541.556.605,23	659.621.281,79	624.707.865,32	94,71	624.508.153,18	94,68	593.058.288,35	89,91	199.712,14	
Despesas de Capital	42.584.856,00	143.416.208,19	98.857.914,51	68,93	98.857.914,51	68,93	86.540.509,18	60,34	-	
TOTAL (XII) = (V + VI + VII + VIII + IX + X + XI)	3.645.017.731,98	4.977.971.314,59	4.661.578.932,21	93,64	4.639.328.012,05	93,20	4.544.201.932,92	91,29	22.250.920,16	
APURAÇÃO DO CUMPRIMENTO DO LIMITE MÍNIMO PARA APLICAÇÃO EM ASPS										
TOTAL DAS DESPESAS COM ASPS (XIII) = (XII)			4.661.578.932,21		4.639.328.012,05		4.544.201.932,92			
(f) Restos a Pagar Não Processados inscritos Indevidamente no Exercício sem Disponibilidade Financeira (XIV)			-		-		-		-	
(g) Despesas Custeadas com Recursos Vinculados à Parcela do Percentual Mínimo que não foi Aplicada em Exercícios Anteriores (XV)			-		-		-		-	
(h) Despesas Custeadas com Disponibilidade de Caixa Vinculada aos Restos a Pagar Cancelados (XVI)			-		-		-		-	
(i) VALOR APLICADO EM ASPS (XVII) = (XIII) - XIV - XV - XVI			4.661.578.932,21		4.639.328.012,05		4.544.201.932,92			
Despesa Mínima a ser Aplicada em ASPS (XVIII) = (IV) x 12% (LC 141/2012)			-		-		-		3.250.040.174,32	
Despesa Mínima a ser Aplicada em ASPS (XVIII) = (IV) x % (Constituição Estadual)			-		-		-		1.389.287.837,74	
Diferença entre o Valor Aplicado e a Despesa Mínima a ser Aplicada (XIX) = (XVII) - (XVIII) <sup>1</sup>			-		-		-		-	
Limite não Cumprido (XX) = (XIX) (Quando valor for inferior a zero)			-		-		-		-	
PERCENTUAL DA RECEITA DE IMPOSTOS E TRANSFERÊNCIAS CONSTITUCIONAIS E LEGAIS APLICADO EM ASPS (XVII / IV)*100 (MÍNIMO DE 12% CONFORME LC N.º 141/2012 OU % DA CONSTITUIÇÃO ESTADUAL)			17,21		17,21		17,21		-	
LIMITE NÃO CUMPRIDO										
CONTROLE DO VALOR REFERENTE AO PERCENTUAL MÍNIMO CUMPRIDO EM EXERCÍCIOS ANTERIORES PARA FINS DE APLICAÇÃO DOS RECURSOS VINCULADOS CONFORME ARTIGOS 25 E 26 DA LC 141/2012										
Diferença de limite não cumprido em 2020 (saldo final = XXX)	Diferença de limite não cumprido em 2019 (saldo inicial igual ao saldo final do demonstrativo do exercício anterior)	Diferença de limite não cumprido em Exercícios Anteriores (saldo inicial igual ao saldo final do demonstrativo do exercício anterior)	Saldo inicial (no exercício atual) (h)	Despesas Custeadas no Exercício de Referência	Empenhadas (i)	Liquidadas (j)	Pagas (k)	Saldo Final (não aplicado) <sup>1</sup> (l) = (h - (i ou j))		
										Despesas Custeadas no Exercício de Referência
EXECUÇÃO DE RESTOS A PAGAR										
Empenhos de 2021 (regra nova)	Empenhos de 2020 (regra nova)	Empenhos de 2019	Empenhos de 2018	Empenhos de 2017 e anteriores <sup>4</sup>	RPNP inscritos Indevidamente no Exercício sem Disponibilidade Financeira q = (XIVd)	Valor inscrito em RP considerado no Limite (r) = (p - (o + q)) se < 0, então (r) = (0)	Total de RP pagos (s)	Total de RP a pagar	Total de RP cancelados ou prescritos	Diferença entre o valor aplicado além do limite e o total de RP cancelados e o total de RP (v) = ((o + q) - u)
3.250.040.174,32	2.652.964.241,13	2.657.493.276,59	2.424.086.190,07	2.227.965.639,43	-	117.376.999,29	117.376.999,29	117.376.999,29	-	1.389.287.837,74
3.666.190.815,77	1.013.226.574,64	659.371.660,81	676.478.132,80	3.035.226.018,19	-	45.977.679,45	6.629.015,40	6.629.015,40	2.598.498,37	1.010.628.076,27
3.316.864.937,40	659.371.660,81	3.100.564.322,87	807.260.378,76	3.035.226.018,19	-	33.985.397,55	2.276.990,45	2.276.990,45	958.802,86	658.412.857,95
3.035.226.018,19	807.260.378,76	243.468.884,85	243.468.884,85	243.468.884,85	-	185.090.540,78	6.865.701,80	6.865.701,80	6.692.705,47	669.785.427,33
					-	229.461.907,72	14.006.977,13	14.006.977,13	7.824.732,61	799.435.646,15



# DEMONSTRATIVO DAS RECEITAS E DESPESAS COM AÇÕES E SERVIÇOS PÚBLICOS DE SAÚDE

ESTADO DE PERNAMBUCO  
RELATÓRIO RESUMIDO DA EXECUÇÃO ORÇAMENTÁRIA  
ORÇAMENTOS FISCAL E DA SEGURIDADE SOCIAL  
PERÍODO DE REFERÊNCIA: JANEIRO A DEZEMBRO 2021 / BIMESTRE NOVEMBRO - DEZEMBRO

EXERCÍCIO 2021  
QUADRO 50  
R\$1,00

RREO - ANEXO 12 (LC 141/2012, ART. 35)														
CONTROLE DE RESTOS A PAGAR CANCELADOS OU PRESCRITOS CONSIDERADOS PARA FINS DE APLICAÇÃO DA DISPONIBILIDADE DE CAIXA CONFORME ARTIGO 24§ 1º e 2º DA LC 141/2012														
RECEITAS ADICIONAIS PARA O FINANCIAMENTO DA SAÚDE NÃO COMPUTADAS NO CÁLCULO DO MÍNIMO	PREVISÃO INICIAL	PREVISÃO ATUALIZADA	RECEITAS REALIZADAS				Até o Bimestre (b)	PREVISÃO ATUALIZADA	Até o Bimestre (b)	%	(b/a)x100	RESTOS A PAGAR CANCELADOS OU PRESCRITOS		
			Despesas Custeadas no Exercício de Referência		Pagas							Saldo Final (não aplicado)1		
DESPESAS COM SAÚDE NÃO COMPUTADAS NO CÁLCULO DO MÍNIMO														
DESPESAS COM SAÚDE NÃO COMPUTADAS NO CÁLCULO DO MÍNIMO	DOTAÇÃO INICIAL	DOTAÇÃO ATUALIZADA (C)	DESPESAS EMPENHADAS		DESPESAS LIQUIDADAS		DESPESAS PAGAS		Inscritas em Restos a Pagar não Processados (g)					
			Até o bimestre (d)	% (d/c) x 100	Até o bimestre (e)	% (e/c) x 100	Até o bimestre (f)	% (f/c) x 100						
ATENÇÃO BÁSICA (XXXIII)	16.745.100,00	25.506.784,17	16.918.767,95	66,33	16.918.767,95	66,33	16.253.437,73	65,72	-					
Despesas Correntes	16.695.100,00	26.655.584,17	16.918.767,95	63,47	16.918.767,95	63,47	16.253.437,73	60,98	-					
Despesas de Capital	50.000,00	(1.148.800,00)	-	0,00	-	0,00	-	0,00	-					
ASSISTÊNCIA HOSPITALAR E AMBULATORIAL (XXXIV)	2.376.525.602,00	3.793.003.500,84	3.061.948.145,62	80,94	3.061.948.145,62	80,94	2.859.338.611,61	75,58	-					
Despesas Correntes	2.357.637.100,00	3.759.115.172,71	3.054.115.527,48	81,25	3.054.115.527,48	81,25	2.856.456.067,09	75,99	-					
Despesas de Capital	18.888.502,00	238.888.328,13	7.832.618,14	32,79	7.832.618,14	32,79	2.882.544,52	12,07	-					
SUORTE PROFILÁTICO E TERAPEÚTICO (XXXV)	59.238.900,00	195.972.394,04	53.611.195,25	27,36	53.611.195,25	27,36	50.946.919,03	26,00	-					
Despesas Correntes	57.464.700,00	195.029.117,38	53.356.180,82	27,36	53.356.180,82	27,36	50.758.684,63	26,03	-					
Despesas de Capital	1.774.200,00	943.276,66	255.014,43	27,03	255.014,43	27,03	188.234,40	19,96	-					
VIGILÂNCIA SANITÁRIA (XXXVI)	1.970.200,00	1.864.343,09	1.617.170,14	86,74	1.617.170,14	86,74	1.586.918,63	85,12	-					
Despesas Correntes	1.970.200,00	1.864.343,09	1.617.170,14	86,74	1.617.170,14	86,74	1.586.918,63	85,12	-					
Despesas de Capital	-	-	-	0,00	-	0,00	-	0,00	-					
VIGILÂNCIA EPIDEMIOLÓGICA (XXXVII)	23.256.800,00	38.292.918,66	20.095.925,86	52,48	20.095.925,86	52,48	19.641.413,37	51,29	-					
Despesas Correntes	21.769.100,00	33.189.978,00	19.708.626,87	59,38	19.708.626,87	59,38	19.375.114,37	58,38	-					
Despesas de Capital	1.487.700,00	5.102.940,66	387.298,99	7,59	387.298,99	7,59	266.299,00	5,22	-					
ALIMENTAÇÃO E NUTRIÇÃO (XXXVIII)	-	-	-	0,00	-	0,00	-	0,00	-					
Despesas Correntes	-	-	-	0,00	-	0,00	-	0,00	-					
Despesas de Capital	-	-	-	0,00	-	0,00	-	0,00	-					
OUTRAS SUBFUNÇÕES (XXXIX)	45.725.500,00	155.605.211,25	47.639.968,81	30,62	47.639.968,81	30,62	39.915.599,09	25,65	-					
Despesas Correntes	13.231.000,00	40.152.355,77	25.159.019,43	62,66	25.159.019,43	62,66	17.923.267,05	44,64	-					
Despesas de Capital	32.494.500,00	115.452.855,48	22.480.949,38	19,47	22.480.949,38	19,47	21.992.332,04	19,05	-					
TOTAL DAS DESPESAS NÃO COMPUTADAS NO CÁLCULO DO MÍNIMO (XL) = (XXXIII + XXXIV + XXXV + XXXVI + XXXVII + XXXVIII + XXXIX)	2.523.462.102,00	4.200.245.152,05	3.201.831.173,63	76,23	3.201.831.173,63	76,23	2.987.682.899,46	71,13	-					
TOTAL DAS RECEITAS ADICIONAIS PARA FINANCIAMENTO DA SAÚDE (XXII) = (XXIX + XXX + XXXI)	2.245.168.900,00	2.245.168.900,00	2.718.553.087,50	120,98	2.718.553.087,50	120,98	2.728.828.461,12	120,98	-					
RECEITAS DE TRANSFERÊNCIAS PARA A SAÚDE (XXIX)	1.759.935.300,00	1.759.935.300,00	2.182.319.487,50	101,37	2.182.319.487,50	101,37	2.212.223.098,10	101,37	-					
Proveniente da União	1.759.279.100,00	1.759.279.100,00	2.181.663.287,50	101,40	2.181.663.287,50	101,40	2.212.223.098,10	101,40	-					
Proveniente dos Estados	-	-	-	0,00	-	0,00	-	0,00	-					
Proveniente dos Municípios	656.200,00	656.200,00	656.200,00	0,00	656.200,00	0,00	-	0,00	-					
RECEITA DE OPERAÇÕES DE CRÉDITO INTERNAS E EXTERNAS VINCULADAS A SAÚDE (XXX)	-	-	-	0,00	-	0,00	-	0,00	-					
OUTRAS RECEITAS (XXXI)	485.233.600,00	485.233.600,00	536.233.600,00	96,34	536.233.600,00	96,34	516.605.363,02	96,34	-					
TOTAL DE RECEITAS ADICIONAIS PARA FINANCIAMENTO DA SAÚDE (XXII) = (XXIX + XXX + XXXI)	2.245.168.900,00	2.245.168.900,00	2.718.553.087,50	100,38	2.718.553.087,50	100,38	2.728.828.461,12	100,38	-					



# DEMONSTRATIVO DAS RECEITAS E DESPESAS COM AÇÕES E SERVIÇOS PÚBLICOS DE SAÚDE

ESTADO DE PERNAMBUCO  
 RELATÓRIO RESUMIDO DA EXECUÇÃO ORÇAMENTÁRIA  
 ORÇAMENTOS FISCAL E DA SEGURIDADE SOCIAL  
 PERÍODO DE REFERÊNCIA: JANEIRO A DEZEMBRO 2021 / BIMESTRE NOVEMBRO - DEZEMBRO  
 EXERCÍCIO 2021  
 QUADRO 50  
 R\$1,00

RREO - ANEXO 12 (LC 141/2012, art. 35)


DESPESAS TOTAIS COM SAÚDE EXECUTADAS COM COM RECURSOS PRÓPRIOS E COM RECURSOS TRANSFERIDOS DE OUTROS ENTES	DOTAÇÃO INICIAL	DOTAÇÃO ATUALIZADA (c)	DESPESAS EMPENHADAS		DESPESAS LIQUIDADAS		DESPESAS PAGAS		Inscritas em Restos a Pagar não Processados (g)
			Até o bimestre (d)	% (d/c) x 100	Até o bimestre (e)	% (e/c) x 100	Até o bimestre (f)	% (f/c) x 100	
ATENÇÃO BÁSICA (XII) = (V + XXXII)	22.818.000,00	35.903.781,55	26.994.887,72	75,19	26.994.887,72	75,19	25.440.320,00	70,86	-
ASSISTÊNCIA HOSPITALAR E AMBULATORIAL (XIII) = (VI + XXXIV)	5.284.410.972,75	7.679.528.387,52	6.765.113.832,79	88,09	6.753.050.152,07	87,94	6.509.606.520,86	84,77	12.063.680,72
SUORTE PROFILÁTICO E TERAPÊUTICO (XIII) = (VII + XXXV)	190.005.800,00	447.790.859,21	268.736.867,26	60,01	258.749.339,96	57,78	246.874.852,76	55,13	9.987.527,30
VIGILÂNCIA SANITÁRIA (XIV) = (VIII + XXXVI)	1.970.200,00	1.864.343,09	1.617.170,14	86,74	1.617.170,14	86,74	1.586.918,63	85,12	-
VIGILÂNCIA EPIDEMIOLÓGICA (XV) = (IX + XXXVII)	39.407.900,00	54.486.394,04	29.741.599,29	54,59	29.741.599,29	54,59	28.861.823,51	52,97	-
ALIMENTAÇÃO E NUTRIÇÃO (XVI) = (X + XXXVIII)	-	-	-	0,00	-	0,00	-	0,00	-
OUTRAS SUBFUNÇÕES (XVII) = (XI + XXXIX)	629.866.961,23	958.642.701,23	771.205.748,64	80,45	771.006.036,50	80,43	719.514.396,62	75,06	199.712,14
TOTAL DAS DESPESAS COM SAÚDE (XVIIII) = (XII + XL)	6.168.479.833,98	9.178.216.466,64	7.863.410.105,84	85,67	7.841.159.185,68	85,43	7.531.884.832,38	82,06	22.250.920,16
(j) Despesas executadas com recursos provenientes das transferências de recursos de outros entes <sup>1</sup>	2.002.737.800,00	3.266.339.274,92	2.453.415.560,89	75,11	2.453.415.560,89	75,11	2.303.211.728,98	70,51	-
TOTAL DAS DESPESAS EXECUTADAS COM RECURSOS PRÓPRIOS (XLI)	4.165.742.033,98	5.911.877.191,72	5.409.994.544,95	91,51	5.387.743.624,79	91,13	5.228.673.103,40	88,44	22.250.920,16

FONTE: E-FISCO / PE - Secretaria da Fazenda / CGE

<sup>1</sup>Nos cinco primeiros bimestres do exercício, o acompanhamento será feito com base na despesa liquidada. No último bimestre do exercício, o valor deverá corresponder ao total da despesa empenhada.

<sup>2</sup>Até o exercício de 2018, o controle da execução dos restos a pagar considerava apenas os valores dos restos a pagar não processados (regra antiga). A partir do exercício de 2019, o controle da execução dos restos a pagar considera os restos a pagar processados e não processados (regra nova).

<sup>3</sup>Essas despesas são consideradas executadas pelo ente transferidor.



# DEMONSTRATIVO DAS PARCERIAS PÚBLICO-PRIVADAS

ESTADO DE PERNAMBUCO

RELATÓRIO RESUMIDO DA EXECUÇÃO ORÇAMENTÁRIA

ORÇAMENTOS FISCAL E DA SEGURIDADE SOCIAL

PERÍODO DE REFERÊNCIA: JANEIRO A DEZEMBRO 2021 / BIMESTRE NOVEMBRO - DEZEMBRO

EXERCÍCIO 2021

QUADRO 51

R\$1,00

IMPACTOS DAS CONTRATAÇÕES DE PPP	RREO - ANEXO 13 (LEI Nº 11.079, DE 30.12.2004, ARTS. 22, 25 E 28)																				
	SALDO TOTAL EM 31 DE DEZEMBRO DE 2020						REGISTROS EFETUADOS EM 2021					Até o Bimestre									
	2020	2021	2022	2023	2024	2025	2026	2027	2028	2029	2030										
TOTAL DE ATIVOS																					
Ativos Constituídos pela SPE																					
TOTAL DE PASSIVOS																					
Obrigações decorrentes de Ativos Constituídos pela SPE																					
Provisões de PPP																					
Outros passivos																					
ATOS POTENCIAIS PASSIVOS																					
Obrigações Contratuais																					
Riscos Não Provisionados																					
Garantias Concedidas																					
Outros Passivos Contingentes																					
DESPESAS DE PPP																					
Do Ente Federado, exceto estaduais não dependentes (I)=(1.1 + 1.2)																					
Contratadas (1.1)	5.856.066,32	4.446.090,20	3.935.561,58	4.359.580,60	4.864.728,11	5.269.092,57															
CGPE 001 / 2006 - Praia do Palva	5.856.066,32	4.446.090,20	3.935.561,58	4.359.580,60	4.864.728,11	5.269.092,57															
A Contratar (1.2)	-	-	-	-	-	-															
Das Estaduais Não-Dependentes (II)																					
TOTAL DAS DESPESAS DE PPP (III) = (I + II)	5.856.066,32	4.446.090,20	3.935.561,58	4.359.580,60	4.864.728,11	5.269.092,57															
RECEITA CORRENTE LÍQUIDA (RCL) (IV)	27.238.978.598,44	31.342.387.716,05	31.536.745.429,98	31.732.308.378,22	31.929.084.034,56	32.127.079.919,15	32.326.303.598,75	32.526.762.687,07	32.728.464.845,02	32.931.417.781,00	33.135.629.251,24										
TOTAL DAS DESPESAS CONSIDERADAS PARA O LIMITE (I)	5.856.066,32	4.446.090,20	3.935.561,58	4.359.580,60	4.864.728,11	5.269.092,57															
TOTAL DAS DESPESAS CONSIDERADAS PARA O LIMITE / RCL (%) (V) = (I / IV)	0,02	0,01	0,01	0,01	0,02	0,02															

FONTE: E-FISCO / PE - Secretaria da Fazenda / OGE e Comitê Gestor do Programa Estadual de Parcerias Público-Privado

Notas: 1. A Receita Corrente Líquida nos exercícios de 2020 e 2021 foi avaliada realizado em cada exercício a partir de 2022 os valores foram projetados conforme o art. 7º da Portaria STN nº 9/2017; e

2. A despesa referente a PPP - Praia do Palva nos exercícios de 2020 e 2021, foi o valor realizado em cada exercício; a partir de 2022, os valores são projetados.





# DEMONSTRATIVO SIMPLIFICADO DO RELATÓRIO RESUMIDO DA EXECUÇÃO ORÇAMENTÁRIA

ESTADO DE PERNAMBUCO

EXERCÍCIO 2021

RELATÓRIO RESUMIDO DA EXECUÇÃO ORÇAMENTÁRIA

QUADRO 52

ORÇAMENTOS FISCAL E DA SEGURIDADE SOCIAL

PERÍODO DE REFERÊNCIA: JANEIRO A DEZEMBRO 2021 / BIMESTRE NOVEMBRO - DEZEMBRO

R\$1,00

RREO Anexo XVIII (LRF, art. 48)

BALANÇO ORÇAMENTÁRIO		Até o Bimestre			
<b>RECEITAS</b>					
Previsão Inicial					40.689.145.800,00
Previsão Atualizada					45.357.719.342,75
Receita Realizada					44.248.574.081,92
Déficit Orçamentário					-
Saldo de Exercícios Anteriores (Utilizados para Créditos Adicionais)					1.641.507.859,27
<b>DESPESAS</b>					
Dotação Inicial					40.689.145.800,00
Dotação Atualizada					46.999.227.202,02
Despesas Empenhadas					42.665.924.429,83
Despesas Liquidadas					42.247.542.903,86
Despesa Pagas					41.316.717.547,57
Superávit Orçamentário					1.582.649.652,09
<b>DESPESAS POR FUNÇÃO / SUBFUNÇÃO</b>		<b>Até o Bimestre</b>			
Despesas Empenhadas		42.665.924.429,83			
Despesas Liquidadas		42.247.542.903,86			
<b>RECEITA CORRENTE LÍQUIDA - RCL</b>		<b>Até o Bimestre</b>			
Receita Corrente Líquida		31.342.387.716,05			
Receita Corrente Líquida Ajustada para Cálculo dos Limites de Endividamento		31.336.169.545,05			
Receita Corrente Líquida Ajustada para Cálculo dos Limites de Despesa com Pessoal		31.335.146.156,05			
<b>RECEITAS E DESPESAS DO REGIME PRÓPRIO DE PREVIDÊNCIA DOS SERVIDORES</b>		<b>Até o Bimestre</b>			
Fundo em Capitalização (PLANO PREVIDENCIÁRIO)					
Receitas Previdenciárias Realizadas		40.704.961,33			
Despesas Previdenciárias Empenhadas		-			
Despesas Previdenciárias Liquidadas		-			
Resultado Previdenciário		40.704.961,33			
Fundo em Repartição (PLANO FINANCEIRO)					
Receitas Previdenciárias Realizadas		2.627.927.305,56			
Despesas Previdenciárias Empenhadas		4.814.182.237,72			
Despesas Previdenciárias Liquidadas		4.814.182.237,72			
Resultado Previdenciário		(2.186.254.932,16)			
<b>RESULTADO PRIMÁRIO E NOMINAL</b>		<b>Meta Fixada no AMF da LDO (a)</b>	<b>Resultado Apurado Até o Bimestre (b)</b>	<b>% em Relação à Meta (b/a)</b>	
Resultado Primário - Acima da Linha		613.308.000,00	3.220.526.667,88	525,1	
Resultado Nominal - Acima da Linha		60.827.500,00	2.766.021.547,61	4547,3	
<b>RESTOS A PAGAR POR PODER E MINISTÉRIO PÚBLICO</b>		<b>Inscrição</b>	<b>Cancelamento Até o Bimestre</b>	<b>Pagamento Até o Bimestre</b>	<b>Saldo a Pagar</b>
RESTOS A PAGAR PROCESSADOS		903.607.083,91	60.633.273,10	761.782.909,39	81.190.901,42
Poder Executivo		848.475.047,06	60.289.163,51	708.722.613,29	79.463.270,26
Poder Legislativo		16.929.096,43	35.180,08	15.185.134,35	1.708.782,00
Poder Judiciário		3.952.189,93	-	3.952.189,93	-
Ministério Público		2.999.122,35	8.983,25	2.971.289,94	18.849,16
Defensoria Pública		31.251.628,14	299.946,26	30.951.681,88	-
RESTOS A PAGAR NÃO-PROCESSADOS		-	-	-	-
Poder Executivo		-	-	-	-
Poder Legislativo		-	-	-	-
Poder Judiciário		-	-	-	-
Ministério Público		-	-	-	-
Defensoria Pública		-	-	-	-
<b>TOTAL</b>		<b>903.607.083,91</b>	<b>60.633.273,10</b>	<b>761.782.909,39</b>	<b>81.190.901,42</b>
<b>DESPESAS COM MANUTENÇÃO E DESENVOLVIMENTO DO ENSINO</b>		<b>Valor Apurado Até o Bimestre</b>	<b>Limites Constitucionais Anuais</b>		
			<b>% Mínimo a Aplicar no Exercício</b>	<b>% Aplicado Até o Bimestre</b>	
Mínimo Anual de 25% das Receitas de Impostos na Manutenção e Desenvolvimento do Ensino		6.984.612.384,62	25	25,79	
Mínimo Anual de 70% do FUNDEB na Remuneração dos Profissionais da Educação Básica		2.167.293.817,52	70	71,48	
Mínimo de 15% da Complementação da União ao FUNDEB (VAAT) em Despesas de Capital		-	15	0,00	
<b>RECEITAS DE OPERAÇÕES DE CRÉDITO E DESPESAS DE CAPITAL</b>		<b>Valor Apurado Até o Bimestre</b>	<b>Saldo Não Realizado</b>		
Receita de Operação de Crédito		383.086.836,50	825.099.002,37		
Despesa de Capital Líquida		2.147.785.383,25	663.625.863,13		
<b>PROJEÇÃO ATUARIAL DOS REGIMES DE PREVIDÊNCIA</b>		<b>2020</b>	<b>2030</b>	<b>2040</b>	<b>2055</b>
Regime Próprio de Previdência dos Servidores - PLANO PREVIDENCIÁRIO					
Receitas Previdenciárias		16.147.279,67	983.886.923,83	2.092.337.782,13	4.237.181.919,97
Despesas Previdenciárias		-	3.229.071,87	16.587.863,83	1.617.480.923,99
Resultado Previdenciário		16.147.279,67	980.657.851,96	2.075.749.918,30	2.619.700.995,98
Regime Próprio de Previdência dos Servidores - PLANO FINANCEIRO					
Receitas Previdenciárias		3.071.315.402,36	1.521.678.788,09	820.210.202,17	170.891.215,34
Despesas Previdenciárias		6.593.992.150,41	5.981.199.879,82	5.925.171.081,60	4.348.117.041,82
Resultado Previdenciário		(3.522.676.748,05)	(4.459.521.091,73)	(5.104.960.879,43)	(4.177.225.826,48)
<b>RECEITA DA ALIENAÇÃO DE ATIVOS E APLICAÇÃO DOS RECURSOS</b>		<b>Valor Apurado Até o Bimestre</b>	<b>Saldo a Realizar</b>		
Receita de Capital Resultante da Alienação de Ativos		3.624.116,93	601.185,06		
Aplicação dos Recursos da Alienação de Ativos		480.209,82	8.160.984,56		
<b>DESPESAS COM AÇÕES E SERVIÇOS PÚBLICOS DE SAÚDE</b>		<b>Valor Apurado Até o Bimestre</b>	<b>Limites Constitucionais Anuais</b>		
			<b>% Mínimo a Aplicar no Exercício</b>	<b>% Aplicado Até o Bimestre</b>	
Despesas com Ações e Serviços Púb. de Saúde Executadas com recursos de Impostos		4.661.578.932,21	12	17,21	
<b>DESPESAS DE CARÁTER CONTINUADO DERIVADAS DE PPP</b>		<b>Valor Apurado no Exercício Corrente</b>			
<b>TOTAL das Despesas / RCL (%)</b>		<b>0,01</b>			

FONTE: E-FISCO / PE - Secretaria da Fazenda / CGE

Secretaria da Fazenda

---



GOVERNO DO ESTADO


**PERNAMBUCO**

MAIS TRABALHO MAIS FUTURO

# Relatório de Gestão Fiscal Último Quadrimestre







# DEMONSTRATIVO DA DESPESA COM PESSOAL - CONSOLIDADO

ESTADO DE PERNAMBUCO  
 RELATÓRIO DE GESTÃO FISCAL  
 ORÇAMENTOS FISCAL E DA SEGURIDADE SOCIAL  
 PERÍODO DE REFERÊNCIA: JANEIRO A DEZEMBRO/2021  
 EXERCÍCIO 2021  
 QUADRO 53  
 R\$1,00

DESPESA COM PESSOAL	RGF - ANEXO 1 (LRF, art. 55, inciso I, alínea "a")												INSCRITAS EM RESTOS A PAGAR NÃO PROCESSADO (b)
	DESPESAS EXECUTADAS NOS ÚLTIMOS 12 MESES												
	JANEIRO	FEVEREIRO	MARÇO	ABRIL	MAIO	JUNHO	JULHO	AGOSTO	SETEMBRO	OUTUBRO	NOVEMBRO	DEZEMBRO	
DESPESA BRUTA COM PESSOAL (I)	1.401.129.367,22	1.379.585.601,04	1.366.624.689,33	1.379.557.004,46	1.416.633.962,79	1.399.046.892,54	1.425.794.563,73	1.454.483.862,80	1.474.264.386,88	1.503.613.076,93	1.514.099.232,46	3.097.917.646,74	18.812.750.286,92
Pessoal Ativo <sup>1</sup>	879.916.733,47	861.057.627,65	847.289.858,45	859.572.836,78	893.271.831,94	877.179.479,44	899.389.737,42	924.558.150,35	946.516.799,87	971.948.066,40	987.103.300,78	2.036.952.518,20	11.984.756.940,75
Vencimentos, Vantagens e Outras Despesas Variáveis <sup>2,3</sup>	749.812.659,06	724.411.498,33	712.337.659,25	717.382.294,20	757.150.315,33	742.213.920,79	752.798.581,73	783.204.530,62	804.819.172,15	826.226.680,21	821.958.318,82	1.769.354.847,49	10.161.670.477,98
Obrigações Patronais	130.104.074,41	136.646.129,32	134.952.159,20	142.190.542,58	136.121.576,61	134.965.538,65	146.591.155,69	141.697.627,72	145.721.386,19	165.144.981,96	165.144.981,96	257.597.670,71	1.823.086.462,77
Pessoal Inativo e Pensionistas	521.212.633,75	518.527.973,39	519.334.830,88	519.984.167,68	523.362.130,85	521.867.413,10	526.404.826,31	529.925.712,45	527.747.587,01	531.665.010,53	526.995.931,68	1.060.965.128,54	6.827.993.346,17
Aposentadorias, Reserva e Reformas	402.343.184,49	399.607.309,85	399.983.316,22	400.624.341,17	403.115.066,34	401.895.633,70	405.360.049,30	406.840.789,59	406.652.694,15	407.471.851,09	406.239.368,17	820.778.301,39	5.260.911.905,46
Pensões	118.869.449,26	118.920.663,54	119.351.514,66	119.359.826,51	120.247.064,51	119.971.779,40	121.044.777,01	123.084.922,86	121.094.892,86	124.193.159,44	120.756.563,51	240.186.827,15	1.567.081.440,71
Outras despesas de pessoal decorrentes de contratos de terceirização ou de contratação de forma indireta (§ 1º do art. 18 da LRF)	-	-	-	-	-	-	-	-	-	-	-	-	-
Despesa com Pessoal não Executada Orçamentariamente	-	-	-	-	-	-	-	-	-	-	-	-	-
DESPESAS NÃO COMPUTADAS (II) (§ 1º do art. 19 da LRF)	316.233.032,21	229.462.338,11	226.683.244,19	308.932.728,07	238.503.187,87	220.725.572,60	242.088.469,24	226.552.590,63	282.528.041,05	221.893.006,72	216.770.068,36	556.108.821,54	3.286.481.100,59
Indenizações por Demissão e Incentivos à Demissão Voluntária	428.824,02	721.377,33	644.689,36	583.886,21	669.323,70	384.991,72	698.181,36	467.730,27	562.925,53	380.841,56	389.720,44	496.782,90	6.426.274,40
Decorrentes de Dec. Judicial de período ant. ao da apuração	-	-	270.289,71	44.166,18	12.158,82	5.000,00	3.861,02	123.164,19	65.770.428,00	-	124.236,24	36.924.484,43	103.277.788,59
Despesas de Exerc. Ant. de período anterior ao da apuração	40.165.370,91	6.997.762,96	3.536.746,19	2.404.604,47	2.332.551,16	2.764.404,22	10.565.463,41	7.059.608,27	(1.838.472,16)	7.360.316,88	5.892.626,46	78.636.432,79	165.877.415,56
Inativos e Pensionistas com Recursos Vinculados	27.638.837,285	221.748.197,82	222.231.518,93	305.900.071,21	235.489.154,19	217.571.176,66	230.823.963,45	218.902.087,90	218.033.159,68	214.151.848,28	210.363.485,22	440.051.121,42	3.010.899.622,04
DESPESA LIQUIDA COM PESSOAL (III) = (I - II)	1.084.896.335,01	1.150.123.262,93	1.139.941.445,14	1.070.624.276,39	1.178.130.774,92	1.178.321.319,94	1.183.706.094,49	1.227.931.272,17	1.191.736.345,83	1.281.720.070,21	1.297.329.164,10	2.541.808.825,20	15.526.269.186,33
RECEITA CORRENTE LIQUIDA - RCL (V)								31.342.387.716,05					
(-) Transferências obrigatórias da União relativas às emendas individuais (V) (art. 166-A§1º da CF)								6.218.171,00					
(-) Transferências obrigatórias da União relativas às emendas de bancada (VI) (art. 166§ 16 da CF)								1.023.389,00					
RECEITA CORRENTE LIQUIDA AJUSTADA PARA CÁLCULO DOS LIMITES DA DESPESA COM PESSOAL (VII) = (IV - V - VI)								31.335.146.156,05					
DESPESA TOTAL COM PESSOAL - DTP (VIII) = (III + III b)								15.526.269.186,33					49,55
LIMITE MÁXIMO (IX) (incisos I, II e III, art. 20 da LRF)								18.801.087.693,63					60,00
LIMITE PRUDENCIAL (X) = (0,95 x IX) (parágrafo único do art. 22 da LRF)								17.861.033.308,95					57,00
LIMITE DE ALERTA (XI) = (0,90 x IX) (inciso II do §1º do art. 59 da LRF)								16.920.978.924,27					54,00
APURAÇÃO DO CUMPRIMENTO DO LIMITE LEGAL								VALOR					% SOBRE A RCL AJUSTADA

Notas:  
 1. Nos demonstrativos elaborados no primeiro e no segundo quadrimestre de cada exercício, os valores de restos a pagar não processados inscritos em 31 de dezembro do exercício anterior continuarão a ser informados nesse campo. Esses valores não sofrem alteração pelo seu processamento, e somente no caso de cancelamento podem ser excluídos.  
 2. A Despesa de Pessoal Consolidada, do Poder Executivo e dos Poderes é elaborada a partir da contabilização da execução orçamentária no e-fisco, em conformidade com o MDF 11ª Edição e com os três Acórdãos do Tribunal de Contas do Estado: Acórdão T. C. N.º 0355/18, Acórdão T. C. N.º 042/20 e Acórdão T. C. N.º 1553/21.  
 3. Conforme Acórdão T. C. N.º 0355/18, combinado com o Acórdão N.º 1553/21, não foram consideradas no computo da Despesa com Pessoal Ativo aquelas despesas de natureza indenizatórias, tais como licenças prêmio em pecúnia no montante de R\$ 50.712.258,48.

FONTE: E-FISCO / PE - Secretaria da Fazenda / CGE



# DEMONSTRATIVO DA DESPESA COM PESSOAL - PODER EXECUTIVO

EXERCÍCIO 2021  
QUADRO 54

ESTADO DE PERNAMBUCO  
RELATÓRIO DE GESTÃO FISCAL  
ORÇAMENTOS FISCAL E DA SEGURIDADE SOCIAL  
PERÍODO DE REFERÊNCIA: JANEIRO A DEZEMBRO/2021


R\$1,00

DESPESA COM PESSOAL	RGF - ANEXO 1 ( LRF, art. 55, inciso I, alínea "a")												INSCRITAS EM RESTOS A PAGAR NÃO PROCESSADO (b)
	DESPESAS EXECUTADAS NOS ÚLTIMOS 12 MESES												
	LIQUIDADAS												
	JANEIRO	FEVEREIRO	MARÇO	ABRIL	MAIO	JUNHO	JULHO	AGOSTO	SETEMBRO	OUTUBRO	NOVEMBRO	DEZEMBRO	TOTAL (ÚLTIMOS 12 MESES) (a)
DESPESA BRUTA COM PESSOAL (I)	1.156.179.190,51	1.133.562.860,25	1.129.144.900,73	1.128.394.133,55	1.136.359.116,86	1.146.010.424,32	1.168.654.713,08	1.198.066.301,60	1.229.430.155,23	1.245.395.891,59	1.163.743.079,43	2.704.779.762,08	15.539.720.529,23
Pessoal Ativo <sup>1</sup>	679.620.216,01	659.839.816,54	648.456.546,74	659.385.405,27	659.926.564,21	669.007.112,21	688.003.480,78	713.863.365,38	747.661.698,03	759.929.290,42	681.412.181,86	1.735.107.061,16	9.302.212.738,61
Vencimentos, Vantagens e Outras Despesas Variáveis <sup>2</sup>	587.010.011,54	561.106.796,80	551.208.318,89	555.620.030,08	562.152.414,99	572.421.199,81	582.413.529,25	610.399.300,48	644.872.914,03	652.149.777,42	580.041.917,97	1.518.647.460,89	7.978.043.672,15
Obrigações Patronais	92.610.204,47	98.733.019,74	97.248.227,85	103.765.375,19	97.774.149,22	96.585.912,40	105.589.951,53	103.464.064,90	102.788.784,00	107.779.513,00	101.370.263,89	216.459.600,27	1.324.169.066,46
Benefícios Previdenciários	-	-	-	-	-	-	-	-	-	-	-	-	-
Pessoal Inativo e Pensionistas	476.558.974,50	473.723.043,71	480.688.353,99	469.008.728,28	476.432.552,65	477.003.312,11	480.651.232,30	484.202.936,22	481.768.457,20	485.466.601,17	482.330.897,57	969.672.700,92	6.237.507.790,62
Outras despesas de pessoal decorrentes de contratos de terceirização ou de contratação de forma indireta (§ 1º do art. 18 da LRF)	373.108.258,80	370.328.409,12	376.063.625,78	365.293.595,67	371.860.510,62	372.660.831,22	375.131.286,05	376.737.205,39	376.117.622,63	376.971.331,00	377.126.726,27	760.253.571,53	4.872.552.974,08
Pensões	103.450.715,70	103.394.634,59	103.724.728,21	103.715.132,61	104.572.042,03	104.342.480,89	105.519.946,25	107.465.730,83	105.650.834,57	108.495.270,17	105.204.171,30	209.419.129,39	1.364.954.816,54
Outras despesas de pessoal decorrentes de contratos de terceirização ou de contratação de forma indireta (§ 1º do art. 18 da LRF)	-	-	-	-	-	-	-	-	-	-	-	-	-
Despesa com Pessoal não Executada Orçamentariamente	-	-	-	-	-	-	-	-	-	-	-	-	-
DESPESAS NÃO COMPUTADAS (II) (§ 1º do art. 19 da LRF)	270.758.105,56	184.269.908,99	189.541.200,51	260.053.925,25	195.532.238,25	175.557.092,54	192.885.457,25	177.625.762,78	243.326.620,56	172.730.689,17	170.515.037,11	448.360.035,51	2.680.956.072,88
Indenizações por Demissão e Incentivos à Demissão Voluntária	187.555,51	303.504,53	267.050,43	386.936,06	423.281,26	236.990,44	488.591,44	356.997,57	273.799,60	233.826,31	290.342,03	305.934,37	3.704.802,55
Decorrentes de Dec. Judicial de período ant. ao da apuração	-	-	270.289,71	44.166,18	12.188,82	5.000,00	3.861,02	123.164,19	65.770.428,00	-	124.236,24	36.924.484,43	103.277.788,59
Despesas de Exerc. Ant. de período anterior ao da apuração	36.454.996,47	3.892.372,83	2.174.394,26	1.491.110,20	1.385.580,81	(974.172,24)	3.972.142,52	611.636,12	1.640.909,80	1.277.630,99	813.511,37	55.474.121,05	108.214.234,18
Inativos e Pensionistas com Recursos Vinculados	234.115.553,58	180.074.031,03	186.829.466,11	258.181.712,81	193.711.217,36	176.089.274,34	188.420.862,27	176.533.964,90	175.641.490,16	171.219.231,87	169.286.947,47	355.655.495,66	2.465.759.247,56
DESPESA LÍQUIDA COM PESSOAL (III) = (I - II)	885.421.084,95	949.292.951,86	939.603.700,22	868.340.208,30	940.826.878,61	970.653.331,78	975.769.255,83	1.020.440.538,82	986.103.534,67	1.072.665.202,42	993.228.042,32	2.256.419.726,57	12.888.764.456,35
RECETA CORRENTE LÍQUIDA - RCL (IV)	31.342.387.716,05	6.218.171,00	1.023.389,00	31.335.146.156,05	12.888.764.456,35	15.354.221.616,46	14.586.510.535,64	13.818.799.454,82					
(f) Transferências obrigatórias da União relativas às emendas individuais (V) (art. 166-A, §1º da CF)													
(g) Transferências obrigatórias da União relativas às emendas de bancada (VI) (art. 166, § 16 da CF)													
RECETA CORRENTE LÍQUIDA AJUSTADA PARA CÁLCULO DOS LIMITES DA DESPESA COM PESSOAL (VII) = (IV - V - VI)													
DESPESA TOTAL COM PESSOAL - DTP (VIII) = (III + III b)													41,04
LIMITE PRUDENCIAL (X) = (0,95 x IX) (parágrafo único do art. 22 da LRF)													49,00
LIMITE DE ALERTA (XI) = (0,90 x IX) (inciso II do §1º do art. 59 da LRF)													46,55
APURAÇÃO DO CUMPRIMENTO DO LIMITE LEGAL													% SOBRE A RCL AJUSTADA
VALOR													
31.342.387.716,05													
6.218.171,00													
1.023.389,00													
31.335.146.156,05													
12.888.764.456,35													
15.354.221.616,46													
14.586.510.535,64													
13.818.799.454,82													

NOTAS:

1. Nos demonstrativos elaborados no primeiro e no segundo quadrimestre de cada exercício, os valores de restos a pagar não processados inscritos em 31 de dezembro do exercício anterior continuarão a ser informados nesse campo. Esses valores não sofrem alteração pelo seu processamento, e somente no caso de cancelamento podem ser excluídos.
2. A Despesa de Pessoal Consolidada, do Poder Executivo e dos Poderes é elaborada a partir da contabilização da execução orçamentária no e-fisco, em conformidade com o MDF 11ª Edição e com os três Acórdãos do Tribunal de Contas do Estado: Acórdão T. C. Nº 0355/18, Acórdão T. C. Nº 042/20 e Acórdão T. C. Nº 1553/21.
3. Conforme o Acórdão T. C. Nº 0355/18, combinado com o Acórdão Nº 1553/21, não foram consideradas no cálculo da Despesa com Pessoal Ativo as despesas de natureza indenizatórias, tais como licença prêmio em pecúnia no montante de R\$ 34.955.896,75.

Fonte: E-FISCO / PE - Secretaria da Fazenda / DGE



# DEMONSTRATIVO DA DESPESA COM PESSOAL - PODERES

ESTADO DE PERNAMBUCO  
 RELATÓRIO DE GESTÃO FISCAL  
 ORÇAMENTOS FISCAL E DA SEGURIDADE SOCIAL  
 PERÍODO DE REFERÊNCIA: JANEIRO A DEZEMBRO/2021  
 EXERCÍCIO 2021  
 QUADRO 55  
 R\$1,00

DESPESA COM PESSOAL	RGF - ANEXO 1 (LRF, art. 55, inciso I, alínea "a")												TOTAL (ÚLTIMOS 12 MESES) (a)	DEZEMBRO	INSCRITAS EM RESTOS A PAGAR NÃO PROCESSADO (b)	
	DESPESAS EXECUTADAS NOS ÚLTIMOS 12 MESES															
	JANEIRO	FEVREIRO	MARÇO	ABRIL	MAIO	JUNHO	JULHO	AGOSTO	SETEMBRO	OUTUBRO	NOVEMBRO	DEZEMBRO				
<b>ASSEMBLEIA LEGISLATIVA</b>																
DESPESA BRUTA COM PESSOAL (I)	32.931.728,70	32.908.849,60	32.856.929,94	32.647.118,15	46.252.649,45	35.307.012,63	37.882.114,05	32.604.085,11	34.024.014,61	32.833.888,40	47.219.403,48	41.490.385,80	438.938.179,92	41.490.385,80	438.938.179,92	41.490.385,80
Pessoal Ativo	25.995.196,27	25.888.623,73	25.734.325,03	25.533.764,26	36.894.187,20	28.042.824,30	30.695.061,48	25.423.487,65	26.589.981,78	25.450.878,45	39.822.699,17	26.921.515,64	342.892.544,96	26.921.515,64	342.892.544,96	26.921.515,64
Obrigações Patronais	4.778.201,54	4.788.626,29	4.784.331,95	4.773.921,14	5.955.761,94	5.219.754,16	7.855.294,36	4.768.260,75	5.709.688,54	4.755.640,61	9.328.750,84	4.866.065,82	6.698.297,94	4.866.065,82	6.698.297,94	4.866.065,82
Vencim Vant e outras Desp Var	21.116.994,73	21.099.997,44	20.949.993,08	20.759.843,12	31.540.425,26	22.823.078,13	22.899.767,12	20.655.226,90	20.880.293,24	20.695.237,84	30.493.948,33	22.055.449,82	275.910.247,02	22.055.449,82	275.910.247,02	22.055.449,82
Pessoal Inativo	7.096.532,43	7.020.225,87	7.122.604,91	7.113.353,89	9.359.462,25	7.264.189,33	7.187.052,57	7.180.597,46	7.434.032,83	7.383.009,95	7.396.704,31	14.568.870,16	96.065.649,96	14.568.870,16	96.065.649,96	14.568.870,16
Apos Res e Reforma	4.471.583,98	4.452.307,75	4.478.171,26	4.473.937,01	6.647.769,14	4.578.696,92	4.187.422,60	4.537.737,90	4.816.681,82	4.677.709,86	4.723.123,42	9.247.793,51	61.647.139,17	9.247.793,51	61.647.139,17	9.247.793,51
Pensões	2.564.496,45	2.567.918,12	2.644.433,65	2.675.416,88	4.107.432,58	2.685.289,41	2.610.639,97	2.642.859,56	2.616.351,01	2.705.300,09	2.673.580,89	5.321.076,65	34.418.495,79	5.321.076,65	34.418.495,79	5.321.076,65
DESPESAS NÃO COMPUTADAS (II)	4.195.702,66	4.321.925,10	4.343.875,05	4.107.432,58	4.452.863,32	4.029.990,94	4.227.439,13	3.936.676,93	5.082.948,37	4.264.232,25	3.922.133,24	7.877.463,71	59.805.836,94	7.877.463,71	59.805.836,94	7.877.463,71
Despesas de Exercícios Anteriores	48.277,27	19.593,32	88.028,28	4.209,54	246.042,44	148.001,28	206.589,92	110.732,70	289.132,93	147.015,25	99.578,41	14.546,88	14.546,88	14.546,88	14.546,88	14.546,88
Indenizações por Demissão	241.268,51	417.872,80	377.638,93	246.950,15	246.042,44	148.001,28	206.589,92	110.732,70	289.132,93	147.015,25	99.578,41	14.546,88	14.546,88	14.546,88	14.546,88	14.546,88
Inativas e Pensionistas c Rec Vinc	3.906.156,88	3.864.462,98	3.878.180,84	3.856.972,89	4.206.820,88	3.881.989,66	3.836.559,74	3.895.944,23	3.846.572,54	4.117.217,00	3.808.207,95	7.672.068,30	50.720.453,89	7.672.068,30	50.720.453,89	7.672.068,30
DESPESA LÍQUIDA COM PESSOAL (I-II)	28.736.026,04	28.586.920,50	28.515.034,99	28.539.685,57	41.799.786,13	31.277.021,69	28.611.525,26	28.667.408,18	28.941.066,24	28.569.656,15	43.297.270,24	33.612.922,09	379.152.342,98	33.612.922,09	379.152.342,98	33.612.922,09
<b>TRIBUNAL DE CONTAS</b>																
DESPESA BRUTA COM PESSOAL (I)	34.635.136,29	32.062.695,33	26.223.812,07	37.361.537,16	33.075.374,42	33.448.355,35	36.636.276,99	35.165.251,36	33.533.635,34	33.678.665,39	34.640.425,94	67.565.224,99	438.026.165,63	67.565.224,99	438.026.165,63	67.565.224,99
Pessoal Ativo	27.145.052,68	24.519.320,83	24.988.886,67	23.610.537,59	25.655.348,33	25.968.050,19	29.117.354,52	27.574.069,09	25.912.014,07	25.831.734,69	26.726.032,98	51.511.549,94	338.586.151,58	51.511.549,94	338.586.151,58	51.511.549,94
Obrigações Patronais	5.385.886,63	5.372.940,60	5.362.837,57	5.450.932,89	5.481.420,18	5.496.962,02	5.473.933,56	5.465.420,33	5.441.564,04	5.422.575,03	5.511.903,89	10.906.268,62	70.772.655,36	10.906.268,62	70.772.655,36	10.906.268,62
Vencim Vant e outras Desp Var	21.759.166,05	19.146.980,23	19.626.049,10	18.159.604,70	20.173.920,96	20.471.088,17	23.643.400,96	22.108.648,76	20.468.600,03	20.409.159,66	21.214.129,09	40.605.281,32	267.785.496,22	40.605.281,32	267.785.496,22	40.605.281,32
Pessoal Inativo	7.490.083,61	7.543.374,50	1.234.925,40	13.750.774,57	7.420.026,09	7.480.305,16	7.519.922,47	7.591.182,27	7.623.421,27	7.846.930,70	7.914.392,96	16.053.675,05	99.468.014,05	16.053.675,05	99.468.014,05	16.053.675,05
Apos Res e Reforma	6.293.162,65	6.327.466,40	12.553.349,06	12.553.349,06	6.257.700,43	6.280.183,88	6.329.533,46	6.394.279,37	6.425.618,37	6.554.367,32	6.671.769,69	13.618.130,39	83.706.410,02	13.618.130,39	83.706.410,02	13.618.130,39
Pensões	1.196.920,96	1.215.908,10	1.234.925,40	1.195.425,51	1.162.325,66	1.200.121,28	1.189.389,01	1.196.902,90	1.195.902,90	1.292.563,38	1.242.623,27	2.435.544,66	15.799.553,03	2.435.544,66	15.799.553,03	2.435.544,66
DESPESAS NÃO COMPUTADAS (II)	7.494.822,21	7.574.279,81	1.234.925,40	13.776.295,82	7.445.371,44	7.480.305,16	7.519.922,47	7.591.182,27	7.623.421,27	7.846.930,70	7.914.392,96	16.053.675,05	101.980.300,80	16.053.675,05	101.980.300,80	16.053.675,05
Despesas de Exercícios Anteriores	4.738,60	30.905,31	-	25.521,25	25.345,35	2.002.521,69	5.159.922,47	7.591.182,27	28.144,93	28.191,13	152.776,51	2.512.286,75	2.512.286,75	2.512.286,75	2.512.286,75	2.512.286,75
Inativas e Pensionistas c Rec Vinc	7.490.083,61	7.543.374,50	1.234.925,40	13.750.774,57	7.420.026,09	7.480.305,16	7.519.922,47	7.591.182,27	7.623.421,27	7.846.930,70	7.914.392,96	16.053.675,05	99.468.014,05	16.053.675,05	99.468.014,05	16.053.675,05
DESPESA LÍQUIDA COM PESSOAL (I-II)	27.140.314,08	24.488.415,52	24.988.886,67	23.585.016,34	41.799.786,13	31.277.021,69	28.611.525,26	28.667.408,18	28.941.066,24	28.569.656,15	43.297.270,24	33.612.922,09	379.152.342,98	33.612.922,09	379.152.342,98	33.612.922,09
<b>TRIBUNAL DE JUSTIÇA</b>																
DESPESA BRUTA COM PESSOAL (I)	132.711.961,04	135.942.383,34	133.672.286,51	136.301.123,40	157.596.599,70	137.411.733,85	135.306.047,57	137.097.123,44	136.470.817,19	140.274.103,75	218.240.078,49	174.840.087,49	1.775.863.665,77	174.840.087,49	1.775.863.665,77	174.840.087,49
Pessoal Ativo	112.082.027,61	115.224.966,60	112.931.024,80	115.518.623,11	136.688.027,99	116.554.803,65	114.170.483,62	115.527.491,42	114.948.681,27	118.752.722,33	198.326.847,41	132.543.920,80	1.503.269.620,41	132.543.920,80	1.503.269.620,41	132.543.920,80
Obrigações Patronais	20.780.626,44	21.181.003,87	20.974.611,26	21.734.333,21	20.996.335,72	21.030.832,49	21.071.683,62	21.070.897,42	21.121.729,32	21.167.064,46	42.219.699,11	11.022.010,79	274.870.700,28	11.022.010,79	274.870.700,28	11.022.010,79
Vencim Vant e outras Desp Var	91.301.401,17	94.043.962,73	91.956.413,54	93.784.289,90	115.691.692,27	95.523.971,16	93.098.826,75	94.456.593,70	93.826.951,95	97.585.657,87	156.107.148,30	111.022.010,79	1.228.388.920,13	111.022.010,79	1.228.388.920,13	111.022.010,79
Pessoal Inativo	20.629.933,43	20.717.416,74	20.741.241,71	20.782.500,29	20.907.531,71	20.856.930,20	21.135.564,15	21.569.632,02	21.522.135,92	21.521.381,42	42.296.166,69	167.423.665,36	275.593.665,36	167.423.665,36	275.593.665,36	167.423.665,36
Apos Res e Reforma	12.373.249,12	12.427.666,59	12.476.983,91	12.482.492,54	12.609.913,97	12.616.326,71	12.818.738,25	13.209.352,98	13.311.878,15	13.298.202,60	11.717.080,65	26.071.820,36	165.023.625,83	26.071.820,36	165.023.625,83	26.071.820,36
Pensões	8.256.684,31	8.289.750,15	8.264.287,80	8.297.617,74	8.297.617,74	8.240.603,49	8.316.825,90	8.360.279,04	8.210.257,77	8.223.178,82	8.196.200,43	16.224.346,33	107.170.039,53	16.224.346,33	107.170.039,53	16.224.346,33
DESPESAS NÃO COMPUTADAS (II)	1.337.753,36	22.707.407,91	21.066.739,43	20.990.362,44	21.232.323,06	20.990.107,75	21.332.072,70	21.962.473,30	21.525.260,80	21.976.506,91	20.108.582,14	45.702.870,82	281.979.407,31	45.702.870,82	281.979.407,31	45.702.870,82
Despesas de Exercícios Anteriores	1.337.753,36	22.707.407,91	21.066.739,43	20.990.362,44	21.232.323,06	20.990.107,75	21.332.072,70	21.962.473,30	21.525.260,80	21.976.506,91	20.108.582,14	45.702.870,82	281.979.407,31	45.702.870,82	281.979.407,31	45.702.870,82
Inativas e Pensionistas c Rec Vinc	1.337.753,36	22.707.407,91	21.066.739,43	20.990.362,44	21.232.323,06	20.990.107,75	21.332.072,70	21.962.473,30	21.525.260,80	21.976.506,91	20.108.582,14	45.702.870,82	281.979.407,31	45.702.870,82	281.979.407,31	45.702.870,82
DESPESA LÍQUIDA COM PESSOAL (I-II)	131.374.207,48	134.734.975,43	132.605.547,08	135.311.760,96	136.363.263,64	116.154.748,61	113.973.974,87	115.134.650,14	114.795.556,39	118.297.596,84	198.131.496,35	129.137.216,67	1.493.883.878,46	129.137.216,67	1.493.883.878,46	129.137.216,67
<b>MINISTÉRIO PÚBLICO</b>																
DESPESA BRUTA COM PESSOAL (I)	44.671.350,68	45.108.812,52	44.726.780,08	44.853.317,20	43.351.262,36	46.869.366,39	47.315.412,04	51.551.101,29	40.805.764,51	51.430.527,80	50.256.245,12	109.242.186,38	620.182.126,37	109.242.186,38	620.182.126,37	109.242.186,38
Pessoal Ativo	35.174.240,90	35.584.899,95	35.179.075,21	35.524.506,55	34.107.704,21	37.606.689,09	37.403.337,22	42.169.736,81	31.406.224,72	41.983.440,51	40.815.539,36	90.868.470,56	497.823.885,19	90.868.470,56	497.823.885,19	90.868.470,56
Obrigações Patronais	6.549.153,33	6.570.538,82														



## DEMONSTRATIVO DA DESPESA COM PESSOAL - RESUMO PODERES

ESTADO DE PERNAMBUCO  
RELATÓRIO DE GESTÃO FISCAL  
ORÇAMENTOS FISCAL E DA SEGURIDADE SOCIAL  
PERÍODO DE REFERÊNCIA: JANEIRO A DEZEMBRO/2021

EXERCÍCIO 2021  
QUADRO 56  
R\$1,00

RGF - ANEXO I (LRF, art. 55, inciso I, alínea "a")				
RECEITA CORRENTE LÍQUIDA		31.342.387.716,05		
(-) Transferências obrigatórias da União relativas às emendas individuais (V) (art. 166-A, §1º da CF)		6.218.171,00		
(-) Transferências obrigatórias da União relativas às emendas de bancada (VI) (art. 166, §16 da CF)		1.023.389,00		
RECEITA CORRENTE LÍQUIDA AJUSTADA PARA CÁLCULO DOS LIMITES DA DESPESA COM PESSOAL (VII) = (IV-V-VI)		31.335.146.156,05		
DISCRIMINAÇÃO	DESPESA DE PESSOAL	% s/ RCL AJUSTADA	LIMITES	
			Geral	Prudencial
PODER LEGISLATIVO	715.198.207,81	2,28%	3,00%	2,85%
ASSEMBLEIA LEGISLATIVA	379.152.342,98	1,21%	1,44%	1,37%
TRIBUNAL DE CONTAS DO ESTADO	336.045.864,83	1,07%	1,56%	1,48%
TRIBUNAL DE JUSTIÇA	1.493.883.878,46	4,77%	6,00%	5,70%
MINISTÉRIO PÚBLICO	458.422.643,71	1,46%	2,00%	1,90%
PODER EXECUTIVO	12.858.764.456,35	41,04%	49,00%	46,55%
TOTAL	15.526.269.186,33	49,55%	60,00%	57,00%

FONTE: E-FISCO / PE - Secretaria da Fazenda / CGE

Nota: A Despesa de Pessoal Consolidada e dos Poderes é elaborada a partir da contabilização da execução orçamentária no e-Fisco, em conformidade com o MDF 11ª Edição e com os Acórdãos do Tribunal de Contas do Estado: Acórdão T. C. Nº 0355/18, Acórdão T.C. Nº 042/20 e Acórdão T. C. Nº 1553/21 (Não computando na Despesa com Pessoal Ativo as Despesas de natureza indenizatórias, tais como licença prêmio em pecúnia). No montante de R\$ 50.712.258,48 na Despesa Consolidada e R\$ 34.955.896,75 na Despesa do Poder Executivo.



## DEMONSTRATIVO DA DÍVIDA CONSOLIDADA LÍQUIDA

ESTADO DE PERNAMBUCO  
RELATÓRIO DE GESTÃO FISCAL  
ORÇAMENTOS FISCAL E DA SEGURIDADE SOCIAL  
PERÍODO DE REFERÊNCIA: JANEIRO A DEZEMBRO/2021

EXERCÍCIO 2021

QUADRO 58

R\$1,00

RGF - ANEXO 2 (LRF, art. 55, inciso I, alínea "b")				
DÍVIDA CONSOLIDADA	SALDO EXERCÍCIO ANTERIOR	SALDO DO EXERCÍCIO DE 2021		
		Até o 1º Quadrimestre	Até o 2º Quadrimestre	Até o 3º Quadrimestre
DÍVIDA CONSOLIDADA - DC (I)	17.186.972.915,11	17.391.077.135,08	16.521.154.618,47	16.953.181.379,32
Dívida Mobiliária	-	-	-	-
Dívida Contratual	16.756.313.088,30	16.960.815.370,01	16.090.183.118,56	16.637.382.659,23
Empréstimos	13.172.466.905,55	13.384.765.241,38	12.578.895.639,70	13.000.165.427,46
Internos	3.903.307.271,44	3.776.849.037,41	3.645.035.730,73	3.743.183.368,87
Externos	9.269.159.634,11	9.607.916.203,97	8.933.859.908,97	9.256.982.058,59
Reestruturação da Dívida de Estados e Municípios	3.504.168.788,71	3.501.588.178,26	3.444.004.485,41	3.578.328.088,35
Financiamentos	-	-	-	-
Internos	-	-	-	-
Externos	-	-	-	-
Parcelamento e Renegociação de dívidas	79.677.394,04	74.461.950,37	67.282.993,45	58.889.143,42
De Tributos	258.629,94	258.629,94	72.309,63	-
De Contribuições Previdenciárias	73.061.115,31	68.860.302,03	63.203.390,45	55.543.593,79
De Demais Contribuições Sociais	6.357.648,79	5.343.018,40	4.007.293,37	3.345.549,63
Do FGTS	-	-	-	-
Com Instituição Não financeira	-	-	-	-
Demais Dívidas Contratuais	-	-	-	-
Precatórios Posteriores a 05/05/2000 (inclusive) - Vencidos e não Pagos	430.659.826,81	430.261.765,07	430.971.499,91	315.798.720,09
Outras Dívidas	-	-	-	-
DEDUÇÕES (II)	4.105.499.640,82	6.032.668.055,40	7.043.343.846,37	5.627.570.672,22
Disponibilidade de Caixa	3.931.006.127,62	5.805.163.526,80	6.687.394.847,83	5.275.411.726,90
Disponibilidade de Caixa Bruta	4.833.400.832,81	6.043.533.085,39	6.836.889.836,19	6.286.778.304,64
(-) Restos a Pagar Processados (Exceto Precatórios)	902.394.705,19	238.369.558,59	149.494.988,36	1.011.366.577,74
Demais Haveres Financeiros	174.493.513,20	227.504.528,60	355.948.998,54	352.158.945,32
<b>DÍVIDA CONSOLIDADA LÍQUIDA - (DCL) (III) = (I - II)</b>	<b>13.081.473.274,29</b>	<b>11.358.409.079,68</b>	<b>9.477.810.772,10</b>	<b>11.325.610.707,10</b>
RECEITA CORRENTE LÍQUIDA - RCL	27.238.978.598,44	28.369.416.864,29	30.012.333.464,69	31.342.387.716,05
(-) Transferências obrigatórias da União relativas às emendas individuais (art. 166-A, § 1º, da CF)	17.102.908,00	14.183.263,00	595.220,00	6.218.171,00
RECEITA CORRENTE LÍQUIDA AJUSTADA PARA CÁLCULO DOS LIMITES DE ENDIVIDAMENTO (VI) = (IV - V)	27.221.875.690,44	28.355.233.601,29	30.011.738.244,69	31.336.169.545,05
% DA DC SOBRE A RCL (I/RCL)	63,14%	61,33%	55,05%	54,10%
<b>% DA DCL SOBRE A RCL (III/RCL)</b>	<b>48,06%</b>	<b>40,06%</b>	<b>31,58%</b>	<b>36,14%</b>
LIMITE DEFINIDO POR RESOLUÇÃO DO SENADO FEDERAL: 200%	54.443.751.380,88	56.710.467.202,58	60.023.476.489,38	62.672.339.090,10
LIMITE DE ALERTA (inciso III do § 1º do art. 59 da LRF): 180%	48.999.376.242,79	51.039.420.482,32	54.021.128.840,44	56.405.105.181,09

OUTROS VALORES NÃO INTEGRANTES DA DC	SALDO EXERCÍCIO ANTERIOR	SALDO DO EXERCÍCIO DE 2021		
		Até o 1º Quadrimestre	Até o 2º Quadrimestre	Até o 3º Quadrimestre
PRECATÓRIOS ANTERIORES A 05/05/2000	-	-	-	-
PRECATÓRIOS POSTERIORES A 05/05/2000 (NÃO INCLuíDOS NA DC)	-	-	-	-
PASSIVO ATUARIAL	91.966.208.525,33	91.966.208.525,33	102.991.404.976,07	102.637.612.599,24
INSUFICIÊNCIA FINANCEIRA	-	-	-	-
DEPÓSITOS E CONSIGNAÇÕES SEM CONTRAPARTIDA	1.404.551.891,47	1.172.523.837,75	1.194.955.159,46	1.514.074.408,11
RP NÃO PROCESSADOS	-	-	-	418.381.525,97
ANTECIPAÇÕES DE RECEITA ORÇAMENTÁRIA - ARO	-	-	-	-
DÍVIDA CONTRATUAL DE PPP	-	-	-	-
APROPRIAÇÃO DE DEPÓSITOS JUDICIAIS	483.293.203,86	489.691.321,25	568.639.540,08	313.352.112,02

FONTE : E-FISCO / PE - Secretaria da Fazenda / CGE





## DEMONSTRATIVO DAS GARANTIAS E CONTRAGARANTIAS DE VALORES

ESTADO DE PERNAMBUCO  
RELATÓRIO DE GESTÃO FISCAL  
ORÇAMENTOS FISCAL E DA SEGURIDADE SOCIAL  
PERÍODO DE REFERÊNCIA: JANEIRO A DEZEMBRO/2021

EXERCÍCIO 2021  
QUADRO 59  
R\$1,00

RGF - ANEXO 3 (LRF, art. 55, inciso I, alínea "c" e art. 40, § 1º)

GARANTIAS CONCEDIDAS	SALDO EXERCÍCIO ANTERIOR	SALDO DO EXERCÍCIO DE 2021		
		Até o 1º Quadrimestre	Até o 2º Quadrimestre	Até o 3º Quadrimestre
AOS ESTADOS (I)	-	-	-	-
Em Operações de Crédito Externas	-	-	-	-
Em Operações de Crédito Internas	-	-	-	-
AOS MUNICÍPIOS (II)	-	-	-	-
Em Operações de Crédito Externas	-	-	-	-
Em Operações de Crédito Internas	-	-	-	-
ÀS ENTIDADES CONTROLADAS (III)	-	-	-	-
Em Operações de Crédito Externas	-	-	-	-
Em Operações de Crédito Internas	-	-	-	-
POR MEIO DE FUNDOS E PROGRAMAS (IV)	-	-	-	-
TOTAL GARANTIAS CONCEDIDAS (V) = (I + II + III + IV)	-	-	-	-
RECEITA CORRENTE LÍQUIDA - RCL (VI)	27.238.978.598,44	28.369.416.864,29	30.012.333.464,69	31.342.387.716,05
(-) Transferências obrigatórias da União relativas às emendas individuais (art. 166-A, § 1º, da CF) (VII)	17.102.908,00	14.183.263,00	595.220,00	6.218.171,00
RECEITA CORRENTE LÍQUIDA AJUSTADA PARA CÁLCULO DOS LIMITES DE ENDIVIDAMENTO (VIII) = (VI - VII)	27.221.875.690,44	28.355.233.601,29	30.011.738.244,69	31.336.169.545,05
% do TOTAL DAS GARANTIAS sobre a RCL AJUSTADA (V/VIII)	0,00%	0,00%	0,00%	0,00%
LIMITE DEFINIDO POR RESOLUÇÃO DO SENADO FEDERAL	5.988.812.651,90	6.238.151.392,28	6.602.582.413,83	6.893.957.299,91
LIMITE DE ALERTA (inciso III do §1º do art. 59 da LRF)	5.389.931.386,71	5.614.336.253,06	5.942.324.172,45	6.204.561.569,92

CONTRAGARANTIAS RECEBIDAS	SALDO EXERCÍCIO ANTERIOR	SALDO DO EXERCÍCIO DE 2021		
		Até o 1º Quadrimestre	Até o 2º Quadrimestre	Até o 3º Quadrimestre
DOS ESTADOS (IX)	-	-	-	-
Em Garantia às Operações de Crédito Externas	-	-	-	-
Em Garantia às Operações de Crédito Internas	-	-	-	-
DOS MUNICÍPIOS (X)	-	-	-	-
Em Garantia às Operações de Crédito Externas	-	-	-	-
Em Garantia às Operações de Crédito Internas	-	-	-	-
DAS ENTIDADES CONTROLADAS (XI)	-	-	-	-
Em Garantia às Operações de Crédito Externas	-	-	-	-
Em Garantia às Operações de Crédito Internas	-	-	-	-
EM GARANTIAS POR MEIO DE FUNDOS E PROGRAMAS (XII)	-	-	-	-
TOTAL CONTRAGARANTIAS RECEBIDAS (XIII) = (IX + X + XI + XII)	-	-	-	-
MEDIDAS CORRETIVAS:				

FONTE : E-FISCO / PE - Secretaria da Fazenda / CGE



## DEMONSTRATIVO DAS OPERAÇÕES DE CRÉDITO

ESTADO DE PERNAMBUCO  
RELATÓRIO DE GESTÃO FISCAL  
ORÇAMENTOS FISCAL E DA SEGURIDADE SOCIAL  
PERÍODO DE REFERÊNCIA: JANEIRO A DEZEMBRO/2021

EXERCÍCIO 2021  
QUADRO 60  
R\$1,00

RGF - ANEXO 4 (LRF, art. 55, inciso I, alínea "d" e inciso III alínea "c")		
OPERAÇÕES DE CRÉDITO	VALOR REALIZADO	
	No 3º Quadrimestre	Até o 3º Quadrimestre (a)
Mobiliária	-	-
Interna	-	-
Externa	-	-
Contratual	278.908.525,27	375.711.309,26
Interna	213.474.606,47	247.153.394,70
Empréstimos	213.474.606,47	247.153.394,70
Aquisição Financiada de Bens e Arrendamento Mercantil Financeiro	-	-
Antecipação de Receita pela Venda a Termo de Bens e Serviços	-	-
Assunção, Reconhecimento e Confissão de Dívidas (LRF, art. 29, § 1º)	-	-
Operações de crédito previstas no art. 7º § 3º da RSF nº 43/2001¹ (I)	-	-
Externa	65.433.918,80	128.557.914,56
Empréstimos	56.700.000,00	106.722.000,00
Aquisição Financiada de Bens e Arrendamento Mercantil Financeiro	-	-
Antecipações de Receitas pela Venda a Termo de Bens e Serviços	-	-
Assunção, Reconhecimento e Confissão de Dívidas (LRF, art. 29, § 1º)	-	-
Operações de crédito previstas no art. 7º § 3º da RSF nº 43/2001¹ (II)	8.733.918,80	21.835.914,56
TOTAL (III)	278.908.525,27	375.711.309,26
APURAÇÃO DO CUMPRIMENTO DOS LIMITES		
	VALOR	% SOBRE VALOR A RCL
RECEITA CORRENTE LÍQUIDA - RCL (IV)	31.342.387.716,05	-
(-) Transferências obrigatórias da União relativas às emendas individuais (§ 1º, art. 166-A da CF) (V)	6.218.171,00	-
RECEITA CORRENTE LÍQUIDA AJUSTADA PARA CÁLCULO DOS LIMITES DE ENDIVIDAMENTO (VI) = (IV - V)	31.336.169.545,05	-
OPERAÇÕES VEDADAS (VII)	-	-
TOTAL CONSIDERADO PARA FINS DA APURAÇÃO DO CUMPRIMENTO DO LIMITE (VIII) = (III + VII - Ia - IIa)	353.875.394,70	1,13
LIMITE GERAL DEFINIDO POR RESOLUÇÃO DO SENADO FEDERAL PARA AS OPERAÇÕES DE CRÉDITO INTERNAS E EXTERNAS	5.013.787.127,21	16,00
LIMITE DE ALERTA (inciso III do §1º do art. 59 da LRF): 14,4%	4.512.408.414,49	14,40
OPERAÇÕES DE CRÉDITO POR ANTECIPAÇÃO DA RECEITA ORÇAMENTÁRIA	-	-
LIMITE DEFINIDO POR RESOLUÇÃO DO SENADO FEDERAL PARA AS OPERAÇÕES DE CRÉDITO POR ANTECIPAÇÃO DA RECEITA ORÇAMENTÁRIA	2.193.531.868,15	7,00
OUTRAS OPERAÇÕES QUE INTEGRAM A DÍVIDA CONSOLIDADA		
	VALOR REALIZADO	
	No 3º Quadrimestre	Até o 3º Quadrimestre (a)
Parcelamentos de Dívidas	-	-
Tributos	-	-
Contribuições Previdenciárias	-	-
FGTS	-	-
Operações de reestruturação e recomposição do principal de dívidas	-	-

FONTE: E-FISCO / PE - Secretaria da Fazenda / CGE

Nota: ¹ Conforme Manual de Instrução de Pleitos - MIP STN/COPEM, essas operações podem ser contratadas mesmo que não haja margem disponível nos limites. No entanto, uma vez contratadas, os fluxos de tais operações terão seus efeitos contabilizados para fins da contratação de outras operações de crédito.



# DEMONSTRATIVO DA DISPONIBILIDADE DE CAIXA E DOS RESTOS A PAGAR - CONSOLIDADO

ESTADO DE PERNAMBUCO  
RELATÓRIO DE GESTÃO FISCAL  
ORÇAMENTOS FISCAL E DA SEGURIDADE SOCIAL  
PERÍODO DE REFERÊNCIA: JANEIRO A DEZEMBRO/2021

EXERCÍCIO 2021  
QUADRO 61

R\$1,00

IDENTIFICAÇÃO DOS RECURSOS	RGF - ANEXO 5 (LRF, art. 55, Inciso III, alínea "a")									
	DISPONIBILIDADE DE CAIXA BRUTA (e)	OBRIGAÇÕES FINANCEIRAS				Insuficiência Financeira verificada no Consórcio Público (f)	DISPONIBILIDADE DE CAIXA (ANTES DA INSCRIÇÃO EM RESTOS A PAGAR NÃO PROCESSADOS DO EXERCÍCIO) (g) = (a)-(b+c+d+e+f)	RESTOS A PAGAR EMPENHADOS E NÃO LIQUIDADOS DO EXERCÍCIO (h)	EMPENHOS NÃO LIQUIDADOS CANCELADOS (NÃO INSCRITOS POR INSUFICIÊNCIA FINANCEIRA)	DISPONIBILIDADE DE CAIXA LÍQUIDA (APÓS A INSCRIÇÃO EM RESTOS A PAGAR NÃO PROCESSADOS DO EXERCÍCIO) (i) = g - h
		Restos a Pagar Empenhados e Não Liquidados de Exercícios Anteriores (d)		Demais Obrigações Financeiras (e)						
		De Exercícios Anteriores (b)	Do Exercício (c)	De Exercícios Anteriores (d)	Demais Obrigações Financeiras (e)					
TOTAL DOS RECURSOS NÃO VINCULADOS (I)	3.074.957.555,81	45.997.094,09	571.239.883,72	-	1.070.994.527,97	-	1.386.726.550,03	-	1.386.726.550,03	
Recursos Ordinários	1.763.818.319,75	38.171.229,87	519.381.631,26	-	1.070.994.527,97	-	135.270.930,65	-	135.270.930,65	
Outros Recursos não Vinculados	1.311.139.236,06	7.825.864,22	51.857.752,46	-	-	-	1.251.455.619,38	-	1.251.455.619,38	
TOTAL DOS RECURSOS VINCULADOS (II)	3.235.925.994,76	35.193.807,33	359.585.972,57	-	97.433.696,49	-	2.743.712.518,37	-	2.325.330.992,40	
Transferências de Impostos - Educação	394.645.572,92	3.052.244,73	62.287.765,92	-	-	-	329.305.562,27	-	-	
Outros Recursos Destinados à Educação	334.607.317,10	1.595.704,81	27.563.138,05	-	-	-	305.444.474,24	-	271.931.607,37	
Receitas de Impostos e de Transferência de Impostos - Saúde	314.291.617,90	397.705,78	9.384.340,54	-	-	-	304.509.571,58	-	471.197.994,91	
Outros Recursos Destinados à Saúde	234.361.048,17	12.353.786,69	64.937.564,98	-	-	-	157.069.691,50	-	147.299.614,28	
Recursos Destinados à Assistência Social	842.728.389,33	6.013.236,49	175.068.175,26	-	-	-	661.646.977,58	-	649.166.134,64	
Recursos destinados ao RPPS - Plano Previdenciário	5.076.969,16	5.963.738,00	893.678,93	-	-	-	(1.766.473,77)	-	(1.766.473,77)	
Recursos destinados ao RPPS - Plano Previdenciário	24.105.245,93	5.448,89	644.231,08	-	-	-	(73.892.104,53)	-	(73.892.104,53)	
Recursos de Operações de Crédito (exceto destinados à Educação e à Saúde)	282.358.737,72	669.229,39	8.018.068,16	-	-	-	273.671.440,17	-	273.671.440,17	
Recursos de Alienação de Bens/Ativos	18.026.531,44	-	-	-	-	-	18.026.531,44	-	18.026.531,44	
Outras Destinações Vinculadas de Recursos	785.724.570,09	238.712,55	10.789.009,65	-	-	-	769.696.847,89	-	769.696.847,89	
TOTAL (III) = (I + II)	6.310.883.550,57	81.190.901,42	900.825.556,29	-	1.168.428.224,46	-	4.130.439.068,40	-	3.712.057.942,43	

FONTE: E-FISCO / PE - Secretaria da Fazenda / OGE

Notas:

Dos Critérios utilizados na Elaboração do Demonstrativo da Disponibilidade de Caixa Consolidado

O Estado de Pernambuco modificou o formato do demonstrativo para adequá-lo, no que fosse possível, às orientações da STN, em especial à aquelas contidas no Manual dos Demonstrativos Fiscais - MDF. Como o Estado não adota contas de Caixa e Equivalentes de Caixa segregadas por fonte de recursos, o mesmo acontecendo com as contas de Depósitos e outras obrigações a pagar, vem sendo necessária a definição de critérios objetivos para a geração do demonstrativo em tela. Das contas que compõem a Dívida Flutuante, apenas as contas de Restos a Pagar podem ser detalhadas por fonte. Assim, os critérios estão apresentados da seguinte forma:

1) O Quadro dos Ativos e Passivos Financeiros e Permanentes é utilizado para determinar a Disponibilidade Bruta e as Obrigações Financeiras a Pagar. A Demonstração da Dívida Flutuante foi utilizada para separar os Restos a Pagar, que podem ser discriminados por fonte, das demais Dívidas, que não podem;

2) As obrigações que não puderam ser discriminadas por fonte, como é o caso de Depósitos e Consignações, foram consideradas dívidas relativas a recursos não vinculados - Ordinários, com exceção das vinculadas à assistência Social e ao RPPS;

3) A classificação de fonte de recursos utilizada pelo Estado de Pernambuco não identifica as Transferências de Recursos do FNDE de forma individualizada por programas, como PDDE, PNAE, PNATE, etc.;

4) Os demonstrativos foram gerados por Poder e/ou Órgão para permitir a separação do Poder Executivo dos demais poderes;

5) Nos casos dos Recursos destinados à Assistência Social e ao RPPS, foram considerados, respectivamente, o Quadro dos Ativos e Passivos Financeiros e Permanentes e a Demonstração da Dívida Flutuante dos respectivos órgãos: FEAS e FUNAFIN/FUNAPE/FUNAPREV;

6) A disponibilidade bruta total foi obtida pelo saldo das contas de Caixa ou Equivalente de Caixa, também constante do Balanço Patrimonial;

7) A disponibilidade bruta dos recursos vinculados foi obtida, para cada fonte vinculada, a partir da soma do saldo da conta de disponibilidade por fonte com os saldos das contas de restos a pagar inscritos, é o caso da Disponibilidade Bruta das fontes do Salário Educação (0105), FUNDEB (0109), Convênios e Operações de Crédito, entre outras. Como exceção, as disponibilidades brutas dos Recursos vinculados à Assistência Social e ao RPPS foram obtidas diretamente da conta de Caixa ou Equivalentes dos respectivos Órgãos;

8) No caso dos recursos vinculados oriundos de Receitas de Impostos e de Transferências de Impostos, em que as disponibilidades orçamentárias por fonte são negativas, como é o caso da fonte 0101 vinculada à Educação, foi considerado como disponibilidade bruta o total dos restos a pagar inscritos, processados ou não, pois, nestes casos, a despesa já havia sido empenhada e, como regra, o Estado de Pernambuco paga, em sua totalidade, as despesas inscritas em Restos a Pagar;

9) O total dos recursos não vinculados foi obtido a partir da diferença entre o saldo da conta de Caixa ou Equivalente e o total dos recursos vinculados, obtido pela forma das notas 6 e 7 anteriores, exceto das fontes 0101 e 0241 (recursos ordinários), que foram calculadas pela diferença entre a Disponibilidade Total e as disponibilidades dos recursos vinculados e dos demais recursos não vinculados calculados na forma acima;

10) Para o cálculo das obrigações com restos a pagar inscritos de exercícios anteriores e no próprio exercício, foram utilizadas, foram utilizadas das contas detalhadas por fonte de recursos e por isso mesmo discriminadas entre vinculadas e não vinculadas;


11) Quanto às demais obrigações, os seguintes critérios foram utilizados:

a) P do Quadro dos Ativos e Passivos Financeiros e Permanentes; determina-se a Disponibilidade Bruta e as Obrigações Financeiras a Pagar - coincidentes com a Dívida Flutuante. A Demonstração da Dívida Flutuante é utilizada para separar os Restos a Pagar, que têm como ser discriminados por fonte, das demais Dívidas, que não têm como ainda;

b) O Governo do Estado de Pernambuco inclui nas Obrigações a Pagar os valores referentes aos Passivos Restituíveis, cujos valores correspondentes tenham sido considerados como disponibilidade de caixa, conforme definido no MDF. Assim, os Passivos não Restituíveis, cujos saldos não têm reflexo no ativo dentro da disponibilidade de caixa, são desconsiderados nas Obrigações a Pagar;

c) Também são excluídos das demais obrigações os Restos a Pagar, calculados e discriminados por fonte na forma da nota 8;

d) Os saldos das demais obrigações, constituídos por Depósitos, Consignações e outras obrigações não discriminados por fonte de recursos, são totalmente considerados como de fontes ordinárias não vinculadas, com exceção dos recursos vinculados à Assistência Social (FEAS) e ao RPPS (FUNAFIN/FUNAPE/FUNAPREV), que são calculados e demonstrados separadamente, juntos com os demais recursos vinculados.



# DEMONSTRATIVO DA DISPONIBILIDADE DE CAIXA E DOS RESTOS A PAGAR - EXECUTIVO

EXERCÍCIO 2021  
QUADRO 62  
R\$1,00

ESTADO DE PERNAMBUCO  
RELATÓRIO DE GESTÃO FISCAL  
ORÇAMENTOS FISCAL E DA SEGURIDADE SOCIAL  
PERÍODO DE REFERÊNCIA: JANEIRO A DEZEMBRO/2021

IDENTIFICAÇÃO DOS RECURSOS	DISPONIBILIDADE DE CAIXA BRUTA (a)	OBRIGAÇÕES FINANCEIRAS					Insuficiência Financeira verificada no Consórcio Público (f)	DISPONIBILIDADE DE CAIXA (ANTES DA INSCRIÇÃO EM RESTOS A PAGAR NÃO PROCESSADOS DO EXERCÍCIO) (g) = (a)-(b+c+d+e+f)	RESTOS A PAGAR EMPENHADOS E NÃO LIQUIDADOS DO EXERCÍCIO (h)	EMPENHOS NÃO LIQUIDADOS CANCELADOS (NÃO INSCRITOS POR INSUFICIÊNCIA FINANCEIRA)	DISPONIBILIDADE DE CAIXA LÍQUIDA (APÓS A INSCRIÇÃO EM RESTOS A PAGAR NÃO PROCESSADOS DO EXERCÍCIO) (i) = (g - h)				
		Restos a Pagar, Liquidados e Não Liquidados de Exercícios Anteriores (d)		Demais Obrigações Financeiras (e)	Insuficiência Financeira verificada no Consórcio Público (f)	DISPONIBILIDADE DE CAIXA (ANTES DA INSCRIÇÃO EM RESTOS A PAGAR NÃO PROCESSADOS DO EXERCÍCIO) (g) = (a)-(b+c+d+e+f)						RESTOS A PAGAR EMPENHADOS E NÃO LIQUIDADOS DO EXERCÍCIO (h)	EMPENHOS NÃO LIQUIDADOS CANCELADOS (NÃO INSCRITOS POR INSUFICIÊNCIA FINANCEIRA)	DISPONIBILIDADE DE CAIXA LÍQUIDA (APÓS A INSCRIÇÃO EM RESTOS A PAGAR NÃO PROCESSADOS DO EXERCÍCIO) (i) = (g - h)	
		De Exercícios Anteriores (b)	Do Exercício (c)												Restos a Pagar Empenhados e Não Liquidados de Exercícios Anteriores (d)
				Restos a Pagar, Liquidados e Não Liquidados de Exercícios Anteriores (d)		Demais Obrigações Financeiras (e)						Insuficiência Financeira verificada no Consórcio Público (f)	DISPONIBILIDADE DE CAIXA (ANTES DA INSCRIÇÃO EM RESTOS A PAGAR NÃO PROCESSADOS DO EXERCÍCIO) (g) = (a)-(b+c+d+e+f)	RESTOS A PAGAR EMPENHADOS E NÃO LIQUIDADOS DO EXERCÍCIO (h)	
TOTAL DOS RECURSOS NÃO VINCULADOS (I)	2.501.822.315,66	44.269.462,93	535.674.829,93	-	1.012.068.062,76		-	909.809.960,04	-	-	909.809.960,04				
Recursos Ordinários	1.465.335.575,79	37.262.471,51	490.429.870,45	-	1.012.068.062,76	-	(74.424.828,93)	-	-	(74.424.828,93)					
Outros Recursos não Vinculados	1.036.486.739,87	7.006.991,42	45.244.959,48	-	-	-	984.234.788,97	-	-	984.234.788,97					
TOTAL DOS RECURSOS VINCULADOS (II)	3.231.711.461,61	35.193.807,33	359.585.972,57	-	97.433.696,49	-	2.739.497.985,22	418.381.525,97	-	2.321.116.459,25					
Receitas de Impostos e de Transferência de Impostos - Educação	394.645.572,92	3.052.244,73	62.287.765,92	-	-	-	329.305.562,27	329.305.562,27	-	-					
Transferências do FUNDEB	334.607.317,10	1.599.704,81	27.563.138,05	-	-	-	305.444.474,24	33.512.866,87	-	271.931.607,37					
Outros Recursos Destinados à Educação	314.291.617,90	397.705,78	9.384.940,54	-	-	-	304.509.571,58	33.312.176,67	-	271.197.394,91					
Receitas de Impostos e de Transferência de Impostos - Saúde	234.361.043,17	12.353.786,69	64.937.864,98	-	-	-	157.069.691,50	9.770.077,22	-	147.299.614,28					
Outros Recursos Destinados à Saúde	842.728.389,33	6.013.236,49	175.068.175,26	-	-	-	661.646.977,58	12.480.842,94	-	649.166.134,64					
Recursos Destinados à Assistência Social	5.076.969,16	5.863.738,00	893.678,93	-	86.026,00	-	(1.766.473,77)	-	-	(1.766.473,77)					
Recursos destinados ao RPPS - Plano Previdenciário	24.105.245,93	5.448,89	644.231,08	-	-	-	(73.892.104,53)	-	-	(73.892.104,53)					
Recursos de Operações de Crédito (exceto destinados à Educação e à Saúde)	281.873.829,02	669.229,39	8.018.068,16	-	-	-	273.186.531,47	-	-	273.186.531,47					
Recursos de Alienação de Bens/Ativos	14.325.047,80	-	-	-	-	-	14.325.047,80	-	-	14.325.047,80					
Outras Destinações Vinculadas de Recursos	785.696.429,28	5.238.712,55	10.789.009,65	-	-	-	769.668.707,08	-	-	769.668.707,08					
TOTAL (III) = (I + II)	5.733.533.777,27	79.463.270,26	895.260.802,50	-	1.109.501.759,25	-	3.649.607.945,26	418.381.525,97	-	3.230.926.419,29					

FONTE: E-FISCO / PE - Secretaria da Fazenda / OGE

Notas:

1) Os critérios utilizados na elaboração do Demonstrativo da Disponibilidade de Caixa do Poder Executivo

2) O Governo do Estado de Pernambuco não adota ainda a segregação contábil por fonte de recursos nas contas de Caixa e Equivalentes de Caixa, de Depósitos e de Outras Obrigações a Pagar. Dessa forma, são adotados critérios objetivos para adequar, no que for possível, a elaboração do Demonstrativo da Disponibilidade de Caixa do Poder Executivo às orientações da STN contidas no Manual dos Demonstrativos Fiscais - MDF. Das contas que compõem a Dívida Flutuante, apenas as contas de Restos a Pagar podem ser detalhadas por fonte. Assim, os critérios estão apresentados da seguinte forma:

1) O Poder Executivo é constituído por todos os órgãos da Administração Direta e Indireta, exceto o Poder Legislativo, com o Tribunal de Contas, o Poder Judiciário, o Ministério Público e a Defensoria Pública.

2) O Quadro dos Ativos e Passivos Financeiros e Permanentes é utilizado para determinar a Disponibilidade Bruta e as Obrigações Financeiras a Pagar - coincidentes com a Dívida Flutuante. A Demonstração da Dívida Flutuante foi utilizada para separar os Restos a Pagar, que têm como ser discriminados por fonte, das demais Dívidas, que não têm como ainda.

3) As obrigações que não têm como ser discriminadas por fonte, como é o caso de Depósitos e Consignações, foram consideradas dívidas relativas a recursos não vinculados - Ordinários, com exceção das vinculadas à Assistência Social e ao RPPS.

4) A classificação de fonte de recursos utilizada pelo Estado de Pernambuco não identifica as Transferências de Recursos do FNDE de forma individualizada por programas, como PDDE, PNAE, PNATE etc.

5) Os demonstrativos são gerados por Poder e/ou Órgão, para permitir a separação do Poder Executivo dos demais Poderes.

6) Nos casos dos Recursos destinados à Assistência Social e ao RPPS, são considerados, respectivamente, o Quadro dos Ativos e Passivos Financeiros e Permanentes e a Demonstração da Dívida Flutuante dos respectivos órgãos: FEAS e FUNAFIN/FUNAPE.

7) A disponibilidade bruta total é obtida pelo saldo das contas de Caixa ou Equivalente de Caixa, constante do Balanço Patrimonial.

8) A disponibilidade de caixa dos recursos vinculados é obtida, para cada fonte vinculada, a partir da soma do saldo da conta de disponibilidade por fonte com os saldos das contas de restos a pagar inscritos, como é o caso de Disponibilidade Bruta das fontes de Salário Educação (0105), FUNDEB (0109), Convênios e Operações de Crédito, entre outras. Com exceção, as disponibilidades brutas dos Recursos vinculados à Assistência Social e ao RPPS foram obtidas diretamente da conta de Caixa ou Equivalentes dos respectivos Órgãos.

9) No caso dos recursos vinculados oriundos de Receitas de Impostos e de Transferências de Impostos, em que as disponibilidades orçamentárias por fonte são negativas até o momento dos repasses dos recursos financeiros pelo Tesouro, como é o caso da fonte 0101 vinculada à Educação, é considerado como disponibilidade bruta o total dos restos a pagar, processados ou não, inscritos. Nestes casos, como regra, o Governo do Estado assume integralmente o pagamento dessas despesas inscritas em Restos a Pagar, de acordo com o cronograma estabelecido pela gestão do Caixa Único pelo Tesouro Estadual.

10) O total dos recursos não vinculados foi obtido a partir da diferença entre o saldo da conta de Caixa ou Equivalente e o total dos recursos vinculados, obtido pela forma das notas 6 e 7 anteriores. Com exceção das fontes 0101 e 0241 (recursos ordinários), a disponibilidade bruta dos recursos não vinculados foi obtida pela forma utilizada na nota 6. O total das disponibilidades dos recursos ordinários - fontes 0101 e 0241 - foi obtida pela diferença entre o total da disponibilidade bruta dos recursos não vinculados e o total da disponibilidade bruta dos recursos, devidamente discriminadas entre vinculadas e não vinculadas.

11) Para o cálculo das obrigações com restos a pagar inscritos de exercícios anteriores e no próprio exercício, são utilizados os saldos das contas detalhadas por fonte de recursos, devidamente discriminadas entre vinculadas e não vinculadas.

12) Quanto à coluna das demais obrigações, os seguintes critérios são utilizados:

a) Pelo Quadro dos Ativos e Passivos Financeiros e Permanentes, determina-se a Disponibilidade Bruta e as Obrigações Financeiras a Pagar - coincidentes com a Dívida Flutuante. A Demonstração da Dívida Flutuante é utilizada para separar os Restos a Pagar, que têm como ser discriminados por fonte, das demais Dívidas, que não têm como ainda.

b) O Governo do Estado de Pernambuco inclui nas Obrigações a Pagar os valores referentes aos Passivos Restituíveis, cujos valores correspondentes tenham sido considerados como disponibilidade de caixa, conforme definido no MDF. Assim, os Passivos não Restituíveis, cujos saldos não têm reflexo no ativo dentro da

disponibilidade de caixa, são desconsiderados nas Obrigações a Pagar.

c) Também são excluídos das demais obrigações os Restos a Pagar, calculados e discriminados por fonte na forma da nota 9;

d) Os saldos das demais obrigações, constituídos por Depósitos, Consignações e outras obrigações não discriminados por fonte de recursos, são totalmente considerados como de fontes ordinárias não vinculadas, com exceção dos recursos vinculados à Assistência Social (FEAS) e ao RPPS (FUNAFIN/FUNAPE), que são

calculados e demonstrados separadamente, juntos com os demais recursos vinculados.



## DEMONSTRATIVO SIMPLIFICADO DO RELATÓRIO DE GESTÃO FISCAL

ESTADO DE PERNAMBUCO  
RELATÓRIO DE GESTÃO FISCAL  
ORÇAMENTOS FISCAL E DA SEGURIDADE SOCIAL  
PERÍODO DE REFERÊNCIA: JANEIRO A DEZEMBRO/2021

EXERCÍCIO 2021  
QUADRO 63  
R\$1,00

LRF, art. 48 - Anexo 6

RECEITA CORRENTE LÍQUIDA		VALOR ATÉ O BIMESTRE	
Receita Corrente Líquida		31.342.387.716,05	
Receita Corrente Líquida Ajustada p/ Cálculo dos Limites Endividamento		31.336.169.545,05	
Receita Corrente Líquida Ajustada p/ Cálculo dos Limites da Despesa Pessoal		31.335.146.156,05	
DESPESA COM PESSOAL - CONSOLIDADA		VALOR	% SOBRE A RCL AJUSTADA
Total da Despesa com Pessoal - DTP		15.526.269.186,33	49,55%
Limite Máximo (incisos I, II e III, art. 20 da LRF) <-%>		18.801.087.693,63	60,00%
Limite Prudencial (§ único, art. 22 da LRF) <-%>		17.861.033.308,95	57,00%
Limite de Alerta (inciso II do §1º do art. 59 da LRF)		16.920.978.924,27	54,00%
DESPESA COM PESSOAL - PODER EXECUTIVO		VALOR	% SOBRE A RCL AJUSTADA
Total da Despesa com Pessoal para fins de apuração do limite - DTP		12.858.764.456,35	41,04%
Limite Máximo (incisos I, II e III, art. 20 da LRF)		15.354.221.616,46	49,00%
Limite Prudencial (parágrafo único, art. 22 da LRF)		14.586.510.535,64	46,55%
Limite de Alerta (inciso II do §1º do art. 59 da LRF)		13.818.799.454,82	44,10%
DÍVIDA CONSOLIDADA		VALOR	% SOBRE A RCL AJUSTADA
Dívida Consolidada Líquida		11.325.610.707,10	36,14%
Limite Definido por Resolução do Senado Federal		62.672.339.090,10	200,00%
GARANTIAS DE VALORES		VALOR	% SOBRE A RCL AJUSTADA
Total das Garantias Concedidas		0,00	0,00%
Limite Definido por Resolução do Senado Federal		6.893.957.299,91	22,00%
OPERAÇÕES DE CRÉDITO		VALOR	% SOBRE A RCL AJUSTADA
Operações de Crédito Externas e Internas		353.875.394,70	1,13%
Limite Definido p/ Senado Federal para Op. de Crédito Externas e Internas		5.013.787.127,21	16,00%
Operações de Crédito por Antecipação da Receita		0,00	0,00%
Limite Definido p/ Senado Federal para Op. de Crédito por Antec. da Receita		2.193.531.868,15	7,00%
RESTOS A PAGAR - CONSOLIDADO		RESTOS A PAGAR EMPENHADO E NÃO LIQUIDADOS DO EXERCÍCIO	DISPONIBILIDADE DE CAIXA LÍQUIDA (ANTES DA INSCRIÇÃO EM RESTOS A PAGAR NÃO PROCESSADOS DO EXERCÍCIO)
Valor Total		418.381.525,97	3.712.057.542,43
RESTOS A PAGAR - PODER EXECUTIVO		RESTOS A PAGAR EMPENHADO E NÃO LIQUIDADOS DO EXERCÍCIO	DISPONIBILIDADE DE CAIXA LÍQUIDA (ANTES DA INSCRIÇÃO EM RESTOS A PAGAR NÃO PROCESSADOS DO EXERCÍCIO)
Valor Total		418.381.525,97	3.230.926.419,29

FONTES: E-FISCO / PE - SECRETARIA DA FAZENDA / CGE

Secretaria da Fazenda

---



GOVERNO DO ESTADO

**PERNAMBUCO**

MAIS TRABALHO MAIS FUTURO

# Informações Complementares







## BALANCETE DA EXECUÇÃO ORÇAMENTÁRIA NAS FONTES DO TESOURO

ESTADO DE PERNAMBUCO

EXERCÍCIO 2021

SECRETARIA DA FAZENDA

QUADRO 65

COORDENAÇÃO DE CONTROLE DO TESOURO ESTADUAL

CONTADORIA GERAL DO ESTADO

R\$1,00

RECEITA	NO EXERCÍCIO	DESPESA	NO EXERCÍCIO
<b>RECEITAS CORRENTES</b>	<b>35.882.519.502,06</b>	<b>DESPESAS CORRENTES</b>	<b>32.571.455.638,79</b>
RECEITAS DE ORIGEM TRIBUTÁRIA	28.345.985.604,01	PESSOAL E ENCARGOS	15.768.030.624,42
RECEITA TRIBUTÁRIA DO ESTADO	21.442.739.517,51	APLICAÇÃO NA ADMINISTRAÇÃO DIRETA	13.260.797.684,36
IRRF	1.740.768.213,16	APLICAÇÃO NA ADMINISTRAÇÃO INDIRETA	2.507.232.940,06
IPVA	1.454.995.162,34	JUROS E ENCARGOS DA DÍVIDA	310.183.139,50
ITCD	133.608.515,82	COTA PARTE DOS MUNICÍPIOS	5.893.123.841,45
ICMS	21.029.665.934,84	OUTRAS DESPESAS CORRENTES	10.600.118.033,42
(-) DEDUÇÃO DE RECEITAS PARA O FUNDEB	(3.349.738.314,45)		
TAXAS DE PRESTAÇÃO DE SERVIÇOS	433.440.005,80		
PARTICIPAÇÃO NOS TRIBUTOS DA UNIÃO	6.903.246.086,50		
COTA PARTE DO FPE	8.526.054.294,89		
COTA PARTE DO IPI - ESTADOS EXP. PROD. IND.	78.862.638,08		
COTA PARTE DA CIDE	15.369.407,74		
(-) DEDUÇÃO DE RECEITA PARA O FUNDEB	(1.717.040.254,21)		
OUTRAS RECEITAS CORRENTES	7.536.533.898,05		
RECEITA DE APLICAÇÃO FINANCEIRA	207.171.850,55		
OUTRAS RECEITAS INTERNAS	1.811.102.988,94		
TRANSFERÊNCIAS CORRENTES	5.518.259.058,56		
TRANSFERÊNCIAS RECEBIDAS DO FUNDEB	2.613.161.906,03		
COMPLEMENTAÇÃO DA UNIÃO AO FUNDEB	392.884.089,98		
DEMAIS TRANSFERÊNCIAS CORRENTES	2.512.213.062,55		
<b>RECEITAS DE CAPITAL</b>	<b>714.483.705,82</b>	<b>DESPESAS DE CAPITAL</b>	<b>2.433.253.693,08</b>
OPERAÇÕES DE CRÉDITO	375.711.309,26	INVESTIMENTOS	1.203.850.586,69
ALIENAÇÃO DE BENS	1.460.961,02	INVERSÕES FINANCEIRAS	385.761.209,54
AMORTIZAÇÃO DE EMPRÉSTIMOS	1.800.000,00	AMORTIZAÇÕES DA DÍVIDA PÚBLICA	843.641.896,85
TRANSFERÊNCIAS DE CAPITAL	204.852.925,07		
OUTRAS RECEITAS DE CAPITAL	130.658.510,47		
<b>RECEITA REALIZADA</b>	<b>36.597.003.207,88</b>	<b>DESPESA REALIZADA</b>	<b>35.004.709.331,87</b>
<b>DEFICIT</b>	<b>-</b>	<b>SUPERAVIT</b>	<b>1.592.293.876,01</b>
<b>TOTAL</b>	<b>36.597.003.207,88</b>	<b>TOTAL</b>	<b>36.597.003.207,88</b>





## DEMONSTRAÇÃO CONSOLIDADA DA DESPESA POR FONTE DE RECURSOS

ESTADO DE PERNAMBUCO  
SECRETARIA DA FAZENDA  
COORDENAÇÃO DE CONTROLE DO TESOIRO ESTADUAL  
CONTADORIA GERAL DO ESTADO

EXERCÍCIO 2021

QUADRO 66

R\$1,00

FONTE	ESPECIFICAÇÃO	VALOR
	FONTES DO TESOIRO	
0101	RECURSOS ORDINÁRIOS - ADM. DIRETA	26.998.555.018,25
0102	RECURSOS DE CONVÊNIOS A FUNDO PERDIDO/CONTRATO DE REPASSE - ADM. DIRETA	338.689.706,50
0103	RECURSOS DE OPERAÇÕES DE CRÉDITO - ADM. DIRETA	269.259.866,80
0104	RECURSOS DIRETAMENTE ARRECADADOS - ADM. DIRETA	301.300.529,06
0105	RECURSOS DO SALÁRIO-EDUCAÇÃO - ADM. DIRETA	61.730.732,84
0108	RECURSOS DO INDESP - ADM. DIRETA	1.182.789,25
0109	FUNDO DE MANUTENÇÃO E DESENV.DA EDUC.BÁSICA E DE VALORIZAÇÃO DOS PROFISSIONAIS DA EDUCAÇÃO-FUNDEB	2.846.938.870,13
0115	FUNDO DE APERFEIÇOAMENTO PROFISSIONAL E DE REEQUIPAMENTO TÉCNICO DO TRIBUNAL DE CONTAS DO EST. DE	129.833,60
0116	RECURSOS DO FUNDO ESTADUAL DE COMBATE E ERRADICAÇÃO DA POBREZA - FECEP	591.173.761,78
0118	RECURSOS DA CONTRIBUIÇÃO DE INTERVENÇÃO NO DOMÍNIO ECONÓMICO - CIDE	15.431.535,38
0119	RECURSOS DECORR.DA OPER.DA CONTA ÚNICA PARA PROJETOS DE RESP.SOCIAL E MODERN.ADMINISTRATIVA-FRSM	347.697.761,77
0121	RECURSOS PROVENIENTES DA ALIENAÇÃO DE OUTROS ATIVOS	480.209,82
0123	RECURSOS DO FUNDO ESPECIAL DE COMBATE ÀS SITUAÇÕES DE EMERGÊNCIA E CALAMIDADE PÚBLICA - FECSEC	165.351,69
0124	RECURSOS DO FUNDO ESPECIAL DE REAPARELHAMENTO E MODERNIZAÇÃO DO PODER JUDICIÁRIO DE PE - FERM - PUJE	234.165.774,93
0125	FUNDO DE APERFEIÇOAMENTO DAS ATIVIDADES FAZENDÁRIAS - FAAF	17.620.153,32
0126	COMPENSAÇÃO FINANCEIRA DE RECURSOS HÍDRICOS	3.787.517,09
0128	COMPENSAÇÃO FINANCEIRA DE RECURSOS DO FUNDO DO PETRÓLEO	3.287.498,51
0140	OPERAÇÕES DE CRÉDITO MULTISSECTORIAIS	85.843.522,25
0144	RECURSOS DO SUS EXCLUSIVE CONVÊNIOS- ADM.DIRETA	2.221.074.838,29
0150	RECURSOS DO FUNDO PENITENCIÁRIO DO ESTADO DE PERNAMBUCO - FUNPEPE	9.527.444,74
0151	RECURSOS ORIUNDOS DE REPASSES DE DEPÓSITOS JUDICIAIS E ADMINISTRATIVOS DO ESTADO DE PE	100.556.990,36
0153	FUNDO DE APERFEIÇOAMENTO E ESTRUTURAÇÃO DA PROCURADORIA GERAL DO ESTADO DE PERNAMBUCO - FUNPGE	1.115.140,12
0154	RECURSOS DO FUNDO DE DESENVOLVIMENTO INSTITUCIONAL DO MINISTÉRIO PÚBLICO DE PERNAMBUCO - FDI MPPE	-
0157	RECURSOS DO FUNDO ESTADUAL DE SEGURANÇA DOS MAGISTRADOS - FUNSEG	921.465,00
0158	RECURSOS FEDERAIS PARA O FUNDO ESTADUAL DO TRABALHO DO ESTADO DE PERNAMBUCO - FET/PE	215.379,78
0160	RECURSOS DO FUNDO ESTADUAL DE SEGURANÇA PÚBLICA E DEFESA SOCIAL DE PERNAMBUCO - FESPDS	8.338.237,01
0161	RECURSOS VINCULADOS A AÇÕES DE RESSOCIALIZAÇÃO, REPRESSÃO À CRIMINALIDADE E À VIOLÊNCIA	27.854.866,48
0165	RECURSOS DA LC 173/2020, ART. 50, INCISO II - LIVRE APLICAÇÃO	487.023.555,83
0166	RECURSOS DA LEI FEDERAL Nº 14.017/2020	30.640.981,29
	TOTAL FONTES TESOIRO	35.004.709.331,87
	OUTRAS FONTES	
0241	RECURSOS PRÓPRIOS - ADM. INDIRETA	6.422.275.882,44
0242	RECURSOS DE CONVÊNIOS A FUNDO PERDIDO/CONTRATO DE REPASSE - ADM. INDIRETA	22.967.993,39
0244	RECURSOS DO SUS EXCLUSIVE CONVÊNIOS - ADM. INDIRETA	215.164.337,60
0246	RECURSOS DO FUNDO RODOVIÁRIO, FERROVIÁRIO E AQUAVIÁRIO DE PERNAMBUCO - FURPE	187.442.099,28
0248	RECURSOS DO FUNCULTURA - ADM. INDIRETA	26.721.335,62
0255	RECURSOS CAPTADOS PARA AUMENTO DE CAPITAL - DIVERSOS	4.486.929,69
0261	RECURSOS CAPTADOS PARA COMPENSAÇÃO AMBIENTAL	2.461.323,03
0266	RECURSOS VINCULADOS AO SISTEMA DE PROTEÇÃO SOCIAL DOS MILITARES (SPSM)	407.703.977,80
0271	RECURSOS ORDINÁRIOS ORIUNDOS DO FUNDO ESTADUAL DE SAÚDE - FES-PE	371.991.219,11
	TOTAL OUTRAS FONTES	7.661.215.097,96
	<b>TOTAL GERAL</b>	<b>42.665.924.429,83</b>



## DEMONSTRAÇÃO DA PARTICIPAÇÃO RELATIVA DE CADA RUBRICA NA ARRECADAÇÃO TOTAL

ESTADO DE PERNAMBUCO

EXERCÍCIO 2021

SECRETARIA DA FAZENDA

QUADRO 67

COORDENAÇÃO DE CONTROLE DO TESOUREO ESTADUAL

CONTADORIA GERAL DO ESTADO

R\$1,00

CÓDIGO	ESPECIFICAÇÃO	VALOR ARRECADADO	% S/ARRECADAÇÃO TOTAL
1.0.0.00.0.0.00	RECEITAS CORRENTES	43.710.238.602,10	98,78%
1.1.0.00.0.0.00	IMPOSTOS, TAXAS E CONTRIBUIÇÕES DE MELHORIA	25.443.420.593,59	57,50%
1.1.1.000.0.0.00	IMPOSTOS	24.368.032.675,85	55,07%
1.1.1.3.00.0.0.00	IMPOSTOS SOBRE A RENDA E PROVENTOS DE QUALQUER NATUREZA	1.740.768.213,16	3,93%
1.1.1.3.03.0.0.00	IMPOSTO SOBRE A RENDA - RETIDO NA FONTE	1.740.768.213,16	3,93%
1.1.1.3.03.1.1.00	IMPOSTO SOBRE A RENDA - RETIDO NA FONTE - TRABALHO - PRINCIPAL	1.611.101.948,39	3,64%
1.1.1.3.03.1.1.01	IMPOSTO SOBRE A RENDA - RETIDO NA FONTE - TRABALHO - PRINCIPAL	1.611.101.948,39	3,64%
1.1.1.3.03.4.1.00	IMPOSTO SOBRE A RENDA - RETIDO NA FONTE - OUTROS RENDIMENTOS - PRINCIPAL	129.666.264,77	0,29%
1.1.1.3.03.4.1.01	IMPOSTO SOBRE A RENDA - RETIDO NA FONTE - OUTROS RENDIMENTOS - PRINCIPAL	129.666.264,77	0,29%
1.1.1.8.00.0.0.00	IMPOSTOS ESPECÍFICOS DE ESTADOS, DF E MUNICÍPIOS	22.627.264.462,69	51,14%
1.1.1.8.01.0.0.00	IMPOSTOS SOBRE O PATRIMÔNIO PARA ESTADOS/DF/MUNICÍPIOS	1.588.603.678,16	3,59%
1.1.1.8.01.2.1.00	IMPOSTO SOBRE A PROPRIEDADE DE VEÍCULOS AUTOMOTORES - PRINCIPAL	1.346.659.953,70	3,04%
1.1.1.8.01.2.1.01	IMPOSTO SOBRE A PROPRIEDADE DE VEÍCULOS AUTOMOTORES - PRINCIPAL	1.345.901.530,30	3,04%
1.1.1.8.01.2.1.02	IMPOSTO SOBRE A PROPRIEDADE DE VEÍCULOS AUTOMOTORES - PRINCIPAL - DEFN	758.423,40	
1.1.1.8.01.2.2.00	IMPOSTO SOBRE A PROPRIEDADE DE VEÍCULOS AUTOMOTORES - MULTAS E JUROS	83.593.081,94	0,19%
1.1.1.8.01.2.2.01	IMPOSTO SOBRE A PROPRIEDADE DE VEÍCULOS AUTOMOTORES - MULTAS E JUROS	83.593.081,94	0,19%
1.1.1.8.01.2.3.00	IMPOSTO SOBRE A PROPRIEDADE DE VEÍCULOS AUTOMOTORES - DÍVIDA ATIVA	20.236.842,41	0,05%
1.1.1.8.01.2.3.01	IMPOSTO SOBRE A PROPRIEDADE DE VEÍCULOS AUTOMOTORES - DÍVIDA ATIVA	20.236.842,41	0,05%
1.1.1.8.01.2.4.00	IMPOSTO SOBRE A PROPRIEDADE DE VEÍCULOS AUTOMOTORES - DÍVIDA ATIVA - MULTAS	4.505.284,29	0,01%
1.1.1.8.01.2.4.01	IMPOSTO SOBRE A PROPRIEDADE DE VEÍCULOS AUTOMOTORES - DÍVIDA ATIVA - MULTAS	4.505.284,29	0,01%
1.1.1.8.01.3.1.00	IMPOSTO SOBRE TRANSMISSÃO "CAUSA MORTIS" E DOAÇÃO DE BENS E DIREITOS -	115.770.852,23	0,26%
1.1.1.8.01.3.1.01	IMPOSTO SOBRE TRANSMISSÃO "CAUSA MORTIS" E DOAÇÃO DE BENS E DIREITOS -	115.770.852,23	0,26%
1.1.1.8.01.3.2.00	IMPOSTO SOBRE TRANSMISSÃO "CAUSA MORTIS" E DOAÇÃO DE BENS E DIREITOS -	4.628.673,77	0,01%
1.1.1.8.01.3.2.01	IMPOSTO SOBRE TRANSMISSÃO "CAUSA MORTIS" E DOAÇÃO DE BENS E DIREITOS -	4.628.673,77	0,01%
1.1.1.8.01.3.3.00	IMPOSTO SOBRE TRANSMISSÃO "CAUSA MORTIS" E DOAÇÃO DE BENS E DIREITOS -	10.055.198,63	0,02%
1.1.1.8.01.3.3.01	IMPOSTO SOBRE TRANSMISSÃO "CAUSA MORTIS" E DOAÇÃO DE BENS E DIREITOS -	10.055.198,63	0,02%
1.1.1.8.01.3.4.00	IMPOSTO SOBRE TRANSMISSÃO "CAUSA MORTIS" E DOAÇÃO DE BENS E DIREITOS -	3.153.791,19	0,01%
1.1.1.8.01.3.4.01	IMPOSTO SOBRE TRANSMISSÃO "CAUSA MORTIS" E DOAÇÃO DE BENS E DIREITOS -	3.153.791,19	0,01%
1.1.1.8.02.0.0.00	IMPOSTOS SOBRE A PRODUÇÃO, CIRCULAÇÃO DE MERCADORIAS E SERVIÇOS	21.038.660.784,53	47,55%
1.1.1.8.02.1.1.00	IMPOSTO SOBRE OPERAÇÕES RELATIVAS À CIRCULAÇÃO DE MERCADORIAS E SOBRE	20.096.684.816,18	45,42%
1.1.1.8.02.1.1.01	IMPOSTO SOBRE OPERAÇÕES RELATIVAS À CIRCULAÇÃO DE MERCADORIAS E SOBRE	20.096.684.816,18	45,42%
1.1.1.8.02.1.2.00	IMPOSTO SOBRE OPERAÇÕES RELATIVAS À CIRCULAÇÃO DE MERCADORIAS E SOBRE	116.080.187,52	0,26%
1.1.1.8.02.1.2.01	IMPOSTO SOBRE OPERAÇÕES RELATIVAS À CIRCULAÇÃO DE MERCADORIAS E SOBRE	116.080.187,52	0,26%
1.1.1.8.02.1.3.00	IMPOSTO SOBRE OPERAÇÕES RELATIVAS À CIRCULAÇÃO DE MERCADORIAS E SOBRE	296.381.359,67	0,67%
1.1.1.8.02.1.3.01	IMPOSTO SOBRE OPERAÇÕES RELATIVAS À CIRCULAÇÃO DE MERCADORIAS E SOBRE	294.869.103,41	0,67%
1.1.1.8.02.1.3.02	IMPOSTO SOBRE OPERAÇÕES RELATIVAS À CIRCULAÇÃO DE MERCADORIAS E SOBRE	1.512.256,26	
1.1.1.8.02.1.4.00	IMPOSTO SOBRE OPERAÇÕES RELATIVAS À CIRCULAÇÃO DE MERCADORIAS E SOBRE	61.113.002,28	0,14%
1.1.1.8.02.1.4.01	IMPOSTO SOBRE OPERAÇÕES RELATIVAS À CIRCULAÇÃO DE MERCADORIAS E SOBRE	60.521.855,12	0,14%
1.1.1.8.02.1.4.02	IMPOSTO SOBRE OPERAÇÕES RELATIVAS À CIRCULAÇÃO DE MERCADORIAS E SOBRE	591.147,16	
1.1.1.8.02.2.1.00	ADICIONAL ICMS - FUNDO ESTADUAL DE COMBATE À POBREZA - PRINCIPAL	459.406.569,19	1,04%
1.1.1.8.02.2.1.01	ADICIONAL ICMS - FUNDO ESTADUAL DE COMBATE À POBREZA - PRINCIPAL	459.406.569,19	1,04%
1.1.1.8.02.3.1.00	IMPOSTO SOBRE SERVIÇOS DE QUALQUER NATUREZA - PRINCIPAL	8.994.849,69	0,02%
1.1.1.8.02.3.1.01	IMPOSTO SOBRE SERVIÇOS DE QUALQUER NATUREZA - PRINCIPAL	8.994.849,69	0,02%
1.1.2.0.00.0.0.00	TAXAS	1.075.387.917,74	2,43%
1.1.2.1.00.0.0.00	TAXAS PELO EXERCÍCIO DO PODER DE POLÍCIA	12.090.681,92	0,03%
1.1.2.1.04.0.0.00	TAXA DE CONTROLE E FISCALIZAÇÃO AMBIENTAÇ	12.090.681,92	0,03%
1.1.2.1.04.1.1.00	TAXA DE CONTROLE E FISCALIZAÇÃO AMBIENTAL - PRINCIPAÇ	12.090.681,92	0,03%
1.1.2.1.04.1.1.01	TAXA DE CONTROLE E FISCALIZAÇÃO AMBIENTAL - PRINCIPAL - VISTORIA E	1.139.243,91	
1.1.2.1.04.1.1.02	TAXA DE CONTROLE E FISCALIZAÇÃO AMBIENTAL - PRINCIPAL - TFAPE	10.951.438,01	0,02%
1.1.2.2.00.0.0.00	TAXAS PELA PRESTAÇÃO DE SERVIÇOS	753.611.960,26	1,70%
1.1.2.2.01.0.0.00	TAXAS PELA PRESTAÇÃO DE SERVIÇOS	675.757.718,64	1,53%
1.1.2.2.01.1.1.00	TAXAS PELA PRESTAÇÃO DE SERVIÇOS - PRINCIPAL	675.757.718,64	1,53%
1.1.2.2.01.1.1.01	TAXAS PELA PRESTAÇÃO DE SERVIÇOS - PRINCIPAL	675.757.718,64	1,53%
1.1.2.2.02.0.0.00	EMOLUMENTOS E CUSTAS JUDICIAIS	77.854.241,62	0,18%
1.1.2.2.02.1.1.00	EMOLUMENTOS E CUSTAS JUDICIAIS - PRINCIPAL	77.854.241,62	0,18%
1.1.2.2.02.1.1.01	EMOLUMENTOS E CUSTAS JUDICIAIS - PRINCIPAL - TAXA SOBRE SERVIÇOS NOTARIAIS -		
1.1.2.2.02.1.1.03	EMOLUMENTOS E CUSTAS JUDICIAIS - PRINCIPAL - CUSTAS JUDICIAIS	77.854.241,62	0,18%
1.1.2.8.00.0.0.00	TAXAS - ESPECÍFICAS DE ESTADOS, DF E MUNICÍPIOS	309.685.275,56	0,70%
1.1.2.8.01.0.0.00	TAXAS DE INSPEÇÃO, CONTROLE E FISCALIZAÇÃO	155.614.854,24	0,35%
1.1.2.8.01.9.1.00	TAXAS DE INSPEÇÃO, CONTROLE E FISCALIZAÇÃO - OUTRAS - PRINCIPAL	155.614.854,24	0,35%
1.1.2.8.01.9.1.01	TAXAS DE INSPEÇÃO, CONTROLE E FISCALIZAÇÃO - OUTRAS - PRINCIPAL - LICENÇA	698.553,78	
1.1.2.8.01.9.1.02	TAXAS DE INSPEÇÃO, CONTROLE E FISCALIZAÇÃO - OUTRAS - PRINCIPAL - LICENÇA	9.528.419,38	0,02%
1.1.2.8.01.9.1.03	TAXAS DE INSPEÇÃO, CONTROLE E FISCALIZAÇÃO - OUTRAS - PRINCIPAL - LICENÇA	3.696.033,29	0,01%
1.1.2.8.01.9.1.04	TAXAS DE INSPEÇÃO, CONTROLE E FISCALIZAÇÃO - OUTRAS - PRINCIPAL -	1.684.612,10	
1.1.2.8.01.9.1.06	TAXAS DE INSPEÇÃO, CONTROLE E FISCALIZAÇÃO - OUTRAS - PRINCIPAL - TAXAS PELO	140.007.235,69	0,32%
1.1.2.8.02.0.0.00	TAXAS PELA PRESTAÇÃO DE SERVIÇOS	154.070.421,32	0,35%
1.1.2.8.02.1.1.00	TAXAS JUDICIAIS - PRINCIPAL	49.539.668,14	0,11%
1.1.2.8.02.1.1.01	TAXAS JUDICIAIS - PRINCIPAL	49.539.668,14	0,11%
1.1.2.8.02.2.1.00	TAXAS EXTRAJUDICIAIS - PRINCIPAL	104.530.753,18	0,24%
1.1.2.8.02.2.1.01	TAXAS EXTRAJUDICIAIS - PRINCIPAL - TAXA SOBRE A PRESTAÇÃO DE SERVIÇOS	104.530.753,18	0,24%
1.2.0.0.00.0.0.00	CONTRIBUIÇÕES	1.850.884.910,83	4,18%
1.2.1.0.00.0.0.00	CONTRIBUIÇÕES SOCIAIS	1.850.884.910,83	4,18%
1.2.1.6.00.0.0.00	CONTRIBUIÇÃO PARA FUNDOS DE ASSISTÊNCIA MÉDICA	482.751.415,03	1,09%
1.2.1.6.01.0.0.00	CONTRIBUIÇÃO PARA FUNDOS DE ASSISTÊNCIA MÉDICA - POLICIAIS MILITARES	49.959.291,95	0,11%
1.2.1.6.01.1.1.00	CONTRIBUIÇÃO PARA FUNDOS DE ASSISTÊNCIA MÉDICA - POLICIAIS MILITARES -	49.959.291,95	0,11%
1.2.1.6.01.1.1.01	CONTRIBUIÇÃO PARA FUNDOS DE ASSISTÊNCIA MÉDICA - POLICIAIS MILITARES -	49.959.291,95	0,11%
1.2.1.6.03.0.0.00	CONTRIBUIÇÃO PARA FUNDOS DE ASSISTÊNCIA MÉDICA - SERVIDORES CIVIS	432.792.123,08	0,98%
1.2.1.6.03.1.1.00	CONTRIBUIÇÃO PARA FUNDOS DE ASSISTÊNCIA MÉDICA - SERVIDORES CIVIS - PRINCIPAL	432.792.123,08	0,98%
1.2.1.6.03.1.1.01	CONTRIBUIÇÃO PARA FUNDOS DE ASSISTÊNCIA MÉDICA - SERVIDORES CIVIS - PRINCIPAL	432.792.123,08	0,98%
1.2.1.8.00.0.0.00	CONTRIBUIÇÕES SOCIAIS ESPECÍFICAS DE ESTADOS, DF E MUNICÍPIOS	1.368.133.495,80	3,09%
1.2.1.8.01.0.0.00	CONTRIBUIÇÃO DO SERVIDOR CIVIL PARA O PLANO DE SEGURIDADE SOCIAL - CPSSS -	1.015.247.709,76	2,29%
1.2.1.8.01.1.1.00	CPSSS - SERVIDOR CIVIL ATIVO - PRINCIPAL	835.625.842,38	1,89%
1.2.1.8.01.1.1.01	CPSSS - SERVIDOR CIVIL ATIVO - PRINCIPAL	835.625.842,38	1,89%
1.2.1.8.01.1.2.00	CPSSS - SERVIDOR CIVIL ATIVO - MULTAS E JUROS	2.859,84	



## DEMONSTRAÇÃO DA PARTICIPAÇÃO RELATIVA DE CADA RUBRICA NA ARRECADAÇÃO TOTAL

ESTADO DE PERNAMBUCO  
SECRETARIA DA FAZENDA  
COORDENAÇÃO DE CONTROLE DO TESOUREO ESTADUAL  
CONTADORIA GERAL DO ESTADO

EXERCÍCIO 2021

QUADRO 67

R\$1,00

CÓDIGO	ESPECIFICAÇÃO	VALOR ARRECADADO	% S/ARRECADAÇÃO TOTAL
1.2.1.8.01.1.2.01	CPSSS - SERVIDOR CIVIL ATIVO - MULTAS E JUROS	2.859,84	
1.2.1.8.01.2.1.00	CPSSS DO SERVIDOR CIVIL INATIVO - PRINCIPAL	125.614.990,95	0.28%
1.2.1.8.01.2.1.01	CPSSS DO SERVIDOR CIVIL INATIVO - PRINCIPAL	125.614.990,95	0.28%
1.2.1.8.01.3.1.00	CPSSS DO SERVIDOR CIVIL - PENSIONISTAS - PRINCIPAL	54.004.016,59	0.12%
1.2.1.8.01.3.1.01	CPSSS DO SERVIDOR CIVIL - PENSIONISTAS - PRINCIPAL	54.004.016,59	0.12%
1.2.1.8.05.0.0.00	CONTRIBUIÇÃO DOS MILITARES E PENSIONISTAS PARA O SISTEMA DE PROTEÇÃO SOCIAL	352.885.786,04	0.80%
1.2.1.8.05.1.1.00	CONTRIBUIÇÃO PARA O SPSM - MILITAR ATIVO - PRINCIPAL	151.390.358,46	0.34%
1.2.1.8.05.1.1.01	CONTRIBUIÇÃO PARA O SPSM - MILITAR ATIVO - PRINCIPAL	151.390.358,46	0.34%
1.2.1.8.05.2.1.00	CONTRIBUIÇÃO PARA O SPSM - MILITAR INATIVO - PRINCIPAL	156.104.137,07	0.35%
1.2.1.8.05.2.1.01	CONTRIBUIÇÃO PARA O SPSM - MILITAR INATIVO - PRINCIPAL	156.104.137,07	0.35%
1.2.1.8.05.3.1.00	CONTRIBUIÇÃO PARA O SPSM - PENSIONISTAS MILITARES - PRINCIPAL	45.391.290,51	0.10%
1.2.1.8.05.3.1.01	CONTRIBUIÇÃO PARA O SPSM - PENSIONISTAS MILITARES - PRINCIPAL	45.391.290,51	0.10%
1.3.0.0.0.0.0.0.00	RECEITA PATRIMONIAL	1.014.481.400,97	2.29%
1.3.1.0.0.0.0.0.00	EXPLORAÇÃO DO PATRIMÔNIO IMOBILIÁRIO DO ESTADO	6.891.263,35	0.02%
1.3.1.0.01.0.0.00	ALUGUÉIS, ARRENDAMENTOS, FOROS, LAUDÉMIOS, TARIFAS DE OCUPAÇÃO	4.068.562,21	0.01%
1.3.1.0.01.1.1.00	ALUGUÉIS E ARRENDAMENTOS - PRINCIPAL	4.057.901,20	0.01%
1.3.1.0.01.1.1.01	ALUGUÉIS E ARRENDAMENTOS - PRINCIPAL - ALUGUÉIS	3.019.415,37	0.01%
1.3.1.0.01.1.1.02	ALUGUÉIS E ARRENDAMENTOS - PRINCIPAL - ARRENDAMENTOS	1.038.485,83	
1.3.1.0.01.1.2.00	ALUGUÉIS E ARRENDAMENTOS - MULTAS E JUROS	10.661,01	
1.3.1.0.01.1.2.01	ALUGUÉIS E ARRENDAMENTOS - MULTAS E JUROS - ALUGUÉIS	9.878,26	
1.3.1.0.01.1.2.02	ALUGUÉIS E ARRENDAMENTOS - MULTAS E JUROS - ARRENDAMENTOS	782,75	
1.3.1.0.02.0.0.00	CONCESSÃO, PERMISSÃO, AUTORIZAÇÃO OU CESSÃO DO DIREITO DE USO DE BENS	2.606.244,55	0.01%
1.3.1.0.02.1.1.00	CONCESSÃO, PERMISSÃO, AUTORIZAÇÃO OU CESSÃO DO DIREITO DE USO DE BENS	2.606.244,55	0.01%
1.3.1.0.99.0.0.00	OUTRAS RECEITAS IMOBILIÁRIAS	216.456,59	
1.3.1.0.99.1.1.00	OUTRAS RECEITAS IMOBILIÁRIAS - PRINCIPAL	216.456,59	
1.3.1.0.99.1.1.01	OUTRAS RECEITAS IMOBILIÁRIAS - PRINCIPAL	216.456,59	
1.3.2.0.0.0.0.0.00	VALORES MOBILIÁRIOS	274.190.970,74	0.62%
1.3.2.1.0.0.0.0.00	JUROS E CORREÇÕES MONETÁRIAS	255.819.533,80	0.58%
1.3.2.1.0.0.1.1.00	REMUNERAÇÃO DE DEPÓSITOS BANCÁRIOS - PRINCIPAL	214.479.542,89	0.48%
1.3.2.1.0.0.1.1.01	REMUNERAÇÃO DE DEPÓSITOS BANCÁRIOS - PRINCIPAL	214.479.542,89	0.48%
1.3.2.1.0.0.2.1.00	REMUNERAÇÃO DE DEPÓSITOS ESPECIAIS - PRINCIPAL	69.761,72	
1.3.2.1.0.0.2.1.01	REMUNERAÇÃO DE DEPÓSITOS ESPECIAIS - PRINCIPAL	69.761,72	
1.3.2.1.0.0.3.1.00	REMUNERAÇÃO DE SALDOS DE RECURSOS NÃO-DESEMBOLSADOS - PRINCIPAL	0,04	
1.3.2.1.0.0.3.1.01	REMUNERAÇÃO DE SALDOS DE RECURSOS NÃO-DESEMBOLSADOS - PRINCIPAL	0,04	
1.3.2.1.0.0.4.1.00	REMUNERAÇÃO DOS RECURSOS DO REGIME PRÓPRIO DE PREVIDÊNCIA SOCIAL -	3.927.173,87	0.01%
1.3.2.1.0.0.4.1.01	REMUNERAÇÃO DOS RECURSOS DO REGIME PRÓPRIO DE PREVIDÊNCIA SOCIAL -	3.927.173,87	0.01%
1.3.2.1.0.0.5.1.00	JUROS DE TÍTULOS DE RENDA - PRINCIPAL	248.828,44	
1.3.2.1.0.0.5.1.01	JUROS DE TÍTULOS DE RENDA - PRINCIPAL	248.828,44	
1.3.2.1.0.0.6.1.00	JUROS SOBRE O CAPITAL PRÓPRIO - PRINCIPAL	37.094.226,84	0.08%
1.3.2.1.0.0.6.1.01	JUROS SOBRE O CAPITAL PRÓPRIO - PRINCIPAL	37.094.226,84	0.08%
1.3.2.2.0.0.0.0.00	DIVIDENDOS	18.320.179,79	0.04%
1.3.2.2.0.0.1.1.00	DIVIDENDOS - PRINCIPAL	18.320.179,79	0.04%
1.3.2.2.0.0.1.1.01	DIVIDENDOS - PRINCIPAL	18.320.179,79	0.04%
1.3.2.9.0.0.0.0.00	OUTROS VALORES MOBILIÁRIOS	51.257,15	
1.3.2.9.0.0.1.1.00	OUTROS VALORES MOBILIÁRIOS - PRINCIPAL	51.257,15	
1.3.2.9.0.0.1.1.01	OUTROS VALORES MOBILIÁRIOS - PRINCIPAL	51.257,15	
1.3.6.0.0.0.0.0.00	CESSÃO DE DIREITOS	730.269.386,51	1.65%
1.3.6.0.01.0.0.00	CESSÃO DO DIREITO DE OPERACIONALIZAÇÃO DE PAGAMENTOS	730.269.386,51	1.65%
1.3.6.0.01.1.1.00	CESSÃO DO DIREITO DE OPERACIONALIZAÇÃO DE PAGAMENTOS - PRINCIPAL	730.269.386,51	1.65%
1.3.6.0.01.1.1.01	CESSÃO DO DIREITO DE OPERACIONALIZAÇÃO DE PAGAMENTOS - PRINCIPAL	730.269.386,51	1.65%
1.3.9.0.0.0.0.0.00	DEMAIS RECEITAS PATRIMONIAIS	3.129.780,37	0.01%
1.3.9.0.00.1.1.00	DEMAIS RECEITAS PATRIMONIAIS - PRINCIPAL	3.129.714,22	0.01%
1.3.9.0.00.1.1.01	DEMAIS RECEITAS PATRIMONIAIS - PRINCIPAL	3.129.714,22	0.01%
1.3.9.0.00.1.2.00	DEMAIS RECEITAS PATRIMONIAIS - MULTAS E JUROS	66,15	
1.3.9.0.00.1.2.01	DEMAIS RECEITAS PATRIMONIAIS - MULTAS E JUROS	66,15	
1.4.0.0.0.0.0.0.00	RECEITA AGROPECUÁRIA	2.317.527,29	0.01%
1.4.0.0.00.1.1.00	RECEITA AGROPECUÁRIA - PRINCIPAL	2.317.527,29	0.01%
1.4.0.0.00.1.1.01	RECEITA AGROPECUÁRIA - PRINCIPAL - PRODUÇÃO VEGETAL	1.782.699,08	
1.4.0.0.00.1.1.02	RECEITA AGROPECUÁRIA - PRINCIPAL - PRODUÇÃO ANIMAL E DERIVADOS	534.828,21	
1.5.0.0.0.0.0.0.00	RECEITA INDUSTRIAL	610.342,67	
1.5.0.0.00.1.1.00	RECEITA INDUSTRIAL - PRINCIPAL	610.342,67	
1.5.0.0.00.1.1.01	RECEITA INDUSTRIAL - PRINCIPAL	610.342,67	
1.6.0.0.0.0.0.0.00	RECEITA DE SERVIÇOS	127.985.552,85	0.29%
1.6.1.0.0.0.0.0.00	SERVIÇOS ADMINISTRATIVOS E COMERCIAIS GERAIS	124.914.786,07	0.28%
1.6.1.0.01.0.0.00	SERVIÇOS ADMINISTRATIVOS E COMERCIAIS GERAIS	84.711.585,06	0.19%
1.6.1.0.01.1.1.00	SERVIÇOS ADMINISTRATIVOS E COMERCIAIS GERAIS - PRINCIPAL	84.711.585,06	0.19%
1.6.1.0.01.1.1.01	SERVIÇOS ADMINISTRATIVOS E COMERCIAIS GERAIS - PRINCIPAL - SERVIÇOS	2.457.458,71	0.01%
1.6.1.0.01.1.1.02	SERVIÇOS ADMINISTRATIVOS E COMERCIAIS GERAIS - PRINCIPAL - SERVIÇOS	846.816,04	
1.6.1.0.01.1.1.03	SERVIÇOS ADMINISTRATIVOS E COMERCIAIS GERAIS - PRINCIPAL - SERVIÇOS	57.977.382,31	0.13%
1.6.1.0.01.1.1.05	SERVIÇOS ADMINISTRATIVOS E COMERCIAIS GERAIS - PRINCIPAL - PECONSISG	23.429.928,00	0.05%
1.6.1.0.02.0.0.00	INSCRIÇÃO EM CONCURSOS E PROCESSOS SELETIVOS	1.310.056,34	
1.6.1.0.02.1.1.00	INSCRIÇÃO EM CONCURSOS E PROCESSOS SELETIVOS - PRINCIPAL	1.310.056,34	
1.6.1.0.02.1.1.01	INSCRIÇÃO EM CONCURSOS E PROCESSOS SELETIVOS - PRINCIPAL	1.310.056,34	
1.6.1.0.03.0.0.00	SERVIÇOS DE REGISTRO, CERTIFICAÇÃO E FISCALIZAÇÃO	35.452.446,26	0.08%
1.6.1.0.03.1.1.00	SERVIÇOS DE REGISTRO, CERTIFICAÇÃO E FISCALIZAÇÃO - PRINCIPAL	35.452.446,26	0.08%
1.6.1.0.03.1.1.01	SERVIÇOS DE REGISTRO, CERTIFICAÇÃO E FISCALIZAÇÃO - PRINCIPAL - SERVIÇOS DE	22.730.959,82	0.05%
1.6.1.0.03.1.1.02	SERVIÇOS DE REGISTRO, CERTIFICAÇÃO E FISCALIZAÇÃO - PRINCIPAL - SERVIÇOS DE	9.929.763,36	0.02%
1.6.1.0.03.1.1.03	SERVIÇOS DE REGISTRO, CERTIFICAÇÃO E FISCALIZAÇÃO - PRINCIPAL - SERVIÇOS DE	185.791,32	
1.6.1.0.03.1.1.04	SERVIÇOS DE REGISTRO, CERTIFICAÇÃO E FISCALIZAÇÃO - PRINCIPAL - OUTROS	43.767,26	
1.6.1.0.03.1.1.05	SERVIÇOS DE REGISTRO, CERTIFICAÇÃO E FISCALIZAÇÃO - PRINCIPAL - SERVIÇO DE	2.562.164,50	0.01%
1.6.1.0.04.0.0.00	SERVIÇOS DE INFORMAÇÃO E TECNOLOGIA	3.440.698,41	0.01%
1.6.1.0.04.1.1.00	SERVIÇOS DE INFORMAÇÃO E TECNOLOGIA - PRINCIPAL	3.440.698,41	0.01%
1.6.1.0.04.1.1.01	SERVIÇOS DE INFORMAÇÃO E TECNOLOGIA - PRINCIPAL	3.440.698,41	0.01%



## DEMONSTRAÇÃO DA PARTICIPAÇÃO RELATIVA DE CADA RUBRICA NA ARRECADAÇÃO TOTAL

ESTADO DE PERNAMBUCO  
SECRETARIA DA FAZENDA  
COORDENAÇÃO DE CONTROLE DO TESOUREO ESTADUAL  
CONTADORIA GERAL DO ESTADO

EXERCÍCIO 2021

QUADRO 67

R\$1,00

CÓDIGO	ESPECIFICAÇÃO	VALOR ARRECADADO	% S/ARRECADAÇÃO TOTAL
1.6.2.0.00.0.0.00	SERVIÇOS E ATIVIDADES REFERENTES À NAVEGAÇÃO E AO TRANSPORTE	1.952.192,77	
1.6.2.0.02.0.0.00	SERVIÇOS DE TRANSPORTE	1.952.192,77	
1.6.2.0.02.1.1.00	SERVIÇOS DE TRANSPORTE - PRINCIPAL	1.952.192,77	
1.6.2.0.02.1.1.01	SERVIÇOS DE TRANSPORTE - PRINCIPAL	1.952.192,77	
1.6.3.0.00.0.0.00	SERVIÇOS E ATIVIDADES REFERENTES À SAÚDE	526.466,54	
1.6.3.0.00.0.0.00	SERVIÇOS E ATIVIDADES REFERENTES À SAÚDE - ESPECÍFICO PARA	526.466,54	
1.6.3.0.01.0.0.00	SERVIÇOS DE SAÚDE - ESPECÍFICO PARA ESTADOS/DF/MUNICÍPIOS	526.466,54	
1.6.3.0.01.1.1.00	SERVIÇOS HOSPITALARES - PRINCIPAL	526.466,54	
1.6.3.0.01.1.1.01	SERVIÇOS HOSPITALARES - PRINCIPAL	526.466,54	
1.6.4.0.00.0.0.00	SERVIÇOS E ATIVIDADES FINANCEIRAS	43.644,25	
1.6.4.0.01.0.0.00	RETORNO DE OPERAÇÕES, JUROS E ENCARGOS FINANCEIROS	43.644,25	
1.6.4.0.01.1.1.00	RETORNO DE OPERAÇÕES, JUROS E ENCARGOS FINANCEIROS - PRINCIPAL	43.644,25	
1.6.4.0.01.1.1.01	RETORNO DE OPERAÇÕES, JUROS E ENCARGOS FINANCEIROS - PRINCIPAL	43.644,25	
1.6.9.0.00.0.0.00	OUTROS SERVIÇOS	548.463,22	
1.6.9.0.00.0.0.00	OUTROS SERVIÇOS	548.463,22	
1.6.9.0.99.1.1.00	OUTROS SERVIÇOS - PRINCIPAL	530.739,29	
1.6.9.0.99.1.1.01	OUTROS SERVIÇOS - PRINCIPAL	530.739,29	
1.6.9.0.99.1.2.00	OUTROS SERVIÇOS - MULTAS E JUROS	17.723,93	
1.6.9.0.99.1.2.01	OUTROS SERVIÇOS - MULTAS E JUROS	17.723,93	
1.7.0.0.00.0.0.00	TRANSFERÊNCIAS CORRENTES	14.213.397.878,68	32.12%
1.7.1.0.00.0.0.00	TRANSFERÊNCIAS DA UNIÃO E DE SUAS ENTIDADES	11.534.859.802,14	26.07%
1.7.1.0.00.0.0.00	TRANSFERÊNCIAS DA UNIÃO - ESPECÍFICAS DE ESTADOS, DF E MUNICÍPIOS	11.534.859.802,14	26.07%
1.7.1.8.01.0.0.00	PARTICIPAÇÃO NA RECEITA DA UNIÃO	8.620.296.340,71	19.48%
1.7.1.8.01.1.1.00	COTA-PARTE DO FUNDO DE PARTICIPAÇÃO DOS ESTADOS E DO DISTRITO FEDERAL -	8.526.054.294,89	19.27%
1.7.1.8.01.1.1.01	COTA-PARTE DO FUNDO DE PARTICIPAÇÃO DOS ESTADOS E DO DISTRITO FEDERAL -	8.526.054.294,89	19.27%
1.7.1.8.01.6.1.00	COTA-PARTE DO IMPOSTO SOBRE PRODUTOS INDUSTRIALIZADOS - ESTADOS	78.862.638,08	0.18%
1.7.1.8.01.6.1.01	COTA-PARTE DO IMPOSTO SOBRE PRODUTOS INDUSTRIALIZADOS - ESTADOS	78.862.638,08	0.18%
1.7.1.8.01.7.1.00	COTA-PARTE DA CONTRIBUIÇÃO DE INTERVENÇÃO NO DOMÍNIO ECONÔMICO - PRINCIPAL	15.369.407,74	0.03%
1.7.1.8.01.7.1.01	COTA-PARTE DA CONTRIBUIÇÃO DE INTERVENÇÃO NO DOMÍNIO ECONÔMICO - PRINCIPAL	15.369.407,74	0.03%
1.7.1.8.02.0.0.00	TRANSFERÊNCIA DA COMPENSAÇÃO FINANCEIRA PELA EXPLORAÇÃO DE RECURSOS	46.767.202,12	0.11%
1.7.1.8.02.1.1.00	COTA-PARTE DA COMPENSAÇÃO FINANCEIRA DE RECURSOS HÍDRICOS - PRINCIPAL	5.297.843,62	0.01%
1.7.1.8.02.1.1.01	COTA-PARTE DA COMPENSAÇÃO FINANCEIRA DE RECURSOS HÍDRICOS - PRINCIPAL	5.297.843,62	0.01%
1.7.1.8.02.2.1.00	COTA-PARTE DA COMPENSAÇÃO FINANCEIRA DE RECURSOS MINERAIS - CFEM -	1.059.385,42	
1.7.1.8.02.2.1.01	COTA-PARTE DA COMPENSAÇÃO FINANCEIRA DE RECURSOS MINERAIS - CFEM -	1.059.385,42	
1.7.1.8.02.3.1.00	COTA-PARTE ROYALTIES - COMPENSAÇÃO FINANCEIRA PELA PRODUÇÃO DE PETRÓLEO	-	-
1.7.1.8.02.3.1.01	COTA-PARTE ROYALTIES - COMPENSAÇÃO FINANCEIRA PELA PRODUÇÃO DE PETRÓLEO	-	-
1.7.1.8.02.6.1.00	COTA-PARTE DO FUNDO ESPECIAL DO PETRÓLEO - FEP - PRINCIPAL	40.409.973,08	0.09%
1.7.1.8.02.6.1.01	COTA-PARTE DO FUNDO ESPECIAL DO PETRÓLEO - FEP - PRINCIPAL	40.409.973,08	0.09%
1.7.1.8.03.0.0.00	TRANSFERÊNCIA DE RECURSOS DO SISTEMA ÚNICO DE SAÚDE - SUS - REPASSES	2.180.015.313,10	4.93%
1.7.1.8.03.1.1.00	TRANSFERÊNCIA DE RECURSOS DO SUS - ATENÇÃO PRIMÁRIA - PRINCIPAL	16.314.327,25	0.04%
1.7.1.8.03.1.1.01	TRANSFERÊNCIA DE RECURSOS DO SUS - ATENÇÃO PRIMÁRIA - PRINCIPAL	16.314.327,25	0.04%
1.7.1.8.03.2.1.00	TRANSFERÊNCIA DE RECURSOS DO SUS - ATENÇÃO ESPECIALIZADA - PRINCIPAL	1.576.364.870,98	3.56%
1.7.1.8.03.2.1.01	TRANSFERÊNCIA DE RECURSOS DO SUS - ATENÇÃO ESPECIALIZADA - PRINCIPAL	1.576.364.870,98	3.56%
1.7.1.8.03.3.1.00	TRANSFERÊNCIA DE RECURSOS DO SUS - VIGILÂNCIA EM SAÚDE - PRINCIPAL	32.542.491,26	0.07%
1.7.1.8.03.3.1.01	TRANSFERÊNCIA DE RECURSOS DO SUS - VIGILÂNCIA EM SAÚDE - PRINCIPAL	32.542.491,26	0.07%
1.7.1.8.03.4.1.00	TRANSFERÊNCIA DE RECURSOS DO SUS - ASSISTÊNCIA FARMACÊUTICA - PRINCIPAL	7.740.727,74	0.02%
1.7.1.8.03.4.1.01	TRANSFERÊNCIA DE RECURSOS DO SUS - ASSISTÊNCIA FARMACÊUTICA - PRINCIPAL	7.740.727,74	0.02%
1.7.1.8.03.5.1.00	TRANSFERÊNCIA DE RECURSOS DO SUS - GESTÃO DO SUS - PRINCIPAL	150.000,00	
1.7.1.8.03.5.1.01	TRANSFERÊNCIA DE RECURSOS DO SUS - GESTÃO DO SUS - PRINCIPAL	150.000,00	
1.7.1.8.03.9.1.00	TRANSFERÊNCIA DE RECURSOS DO SUS - OUTROS PROGRAMAS FINANCIADOS POR	546.902.895,87	1.24%
1.7.1.8.03.9.1.01	TRANSFERÊNCIA DE RECURSOS DO SUS - OUTROS PROGRAMAS FINANCIADOS POR	546.902.895,87	1.24%
1.7.1.8.05.0.0.00	TRANSFERÊNCIAS DE RECURSOS DO FUNDO NACIONAL DO DESENVOLVIMENTO DA	157.045.365,08	0.35%
1.7.1.8.05.1.1.00	TRANSFERÊNCIAS DO SALÁRIO-EDUCAÇÃO - PRINCIPAL	79.815.940,64	0.18%
1.7.1.8.05.1.1.01	TRANSFERÊNCIAS DO SALÁRIO-EDUCAÇÃO - PRINCIPAL	79.815.940,64	0.18%
1.7.1.8.05.2.1.00	TRANSFERÊNCIAS DIRETAS DO FNDE REFERENTES AO PROGRAMA DINHEIRO DIRETO NA	51.030,00	
1.7.1.8.05.2.1.01	TRANSFERÊNCIAS DIRETAS DO FNDE REFERENTES AO PROGRAMA DINHEIRO DIRETO NA	51.030,00	
1.7.1.8.05.3.1.00	TRANSFERÊNCIAS DIRETAS DO FNDE REFERENTES AO PROGRAMA NACIONAL DE	75.861.458,20	0.17%
1.7.1.8.05.3.1.01	TRANSFERÊNCIAS DIRETAS DO FNDE REFERENTES AO PROGRAMA NACIONAL DE	75.861.458,20	0.17%
1.7.1.8.05.4.1.00	TRANSFERÊNCIAS DIRETAS DO FNDE REFERENTES AO PROGRAMA NACIONAL DE APOIO	1.316.936,24	
1.7.1.8.05.4.1.01	TRANSFERÊNCIAS DIRETAS DO FNDE REFERENTES AO PROGRAMA NACIONAL DE APOIO	1.316.936,24	
1.7.1.8.09.0.0.00	TRANSFERÊNCIAS DE RECURSOS DE COMPLEMENTAÇÃO DA UNIÃO AO FUNDO DE	392.884.089,98	0.89%
1.7.1.8.09.1.1.00	TRANSFERÊNCIAS DE RECURSOS DA COMPLEMENTAÇÃO DA UNIÃO AO FUNDO DE	392.884.089,98	0.89%
1.7.1.8.09.1.1.01	TRANSFERÊNCIAS DE RECURSOS DA COMPLEMENTAÇÃO DA UNIÃO AO FUNDEB -	392.884.089,98	0.89%
1.7.1.8.10.2.1.00	TRANSFERÊNCIAS DE CONVÊNIO DA UNIÃO DESTINADAS A PROGRAMAS DE	25.924.817,52	0.06%
1.7.1.8.10.2.1.01	TRANSFERÊNCIAS DE CONVÊNIO DA UNIÃO DESTINADAS A PROGRAMAS DE	25.924.817,52	0.06%
1.7.1.8.10.3.1.00	TRANSFERÊNCIAS DE CONVÊNIO DA UNIÃO DESTINADAS A PROGRAMAS DE	4.017.230,08	0.01%
1.7.1.8.10.3.1.01	TRANSFERÊNCIAS DE CONVÊNIO DA UNIÃO DESTINADAS A PROGRAMAS DE	4.017.230,08	0.01%
1.7.1.8.10.4.1.00	TRANSFERÊNCIAS DE CONVÊNIO DA UNIÃO DESTINADAS A PROGRAMAS DE COMBATE	12.620.979,04	0.03%
1.7.1.8.10.4.1.01	TRANSFERÊNCIAS DE CONVÊNIO DA UNIÃO DESTINADAS A PROGRAMAS DE COMBATE	12.620.979,04	0.03%
1.7.1.8.10.9.1.00	OUTRAS TRANSFERÊNCIAS DE CONVÊNIO DA UNIÃO - PRINCIPAL	11.214.671,52	0.03%
1.7.1.8.10.9.1.01	OUTRAS TRANSFERÊNCIAS DE CONVÊNIO DA UNIÃO - PRINCIPAL	11.214.671,52	0.03%
1.7.1.8.11.0.0.00	OUTRAS TRANSFERÊNCIAS DE RECURSOS FUNDO A FUNDO	27.380.888,39	0.06%
1.7.1.8.11.2.1.00	TRANSFERÊNCIA DE RECURSOS DO FUNDO NACIONAL DE SEGURANÇA PÚBLICA - FNSP	27.380.888,39	0.06%
1.7.1.8.11.2.1.01	TRANSFERÊNCIA DE RECURSOS DO FUNDO NACIONAL DE SEGURANÇA PÚBLICA - FNSP	27.380.888,39	0.06%
1.7.1.8.99.0.0.00	OUTRAS TRANSFERÊNCIAS DA UNIÃO	56.702.904,60	0.13%
1.7.1.8.99.1.1.00	OUTRAS TRANSFERÊNCIAS DA UNIÃO - PRINCIPAL	56.702.904,60	0.13%
1.7.1.8.99.1.1.01	OUTRAS TRANSFERÊNCIAS DA UNIÃO - PRINCIPAL	56.702.904,60	0.13%
1.7.3.0.00.0.0.00	TRANSFERÊNCIAS DOS MUNICÍPIOS E DE SUAS ENTIDADES	721.200,00	
1.7.3.8.00.0.0.00	TRANSFERÊNCIAS DOS MUNICÍPIOS - ESPECÍFICAS DE ESTADOS, DF E MUNICÍPIOS	721.200,00	
1.7.3.8.10.9.1.00	OUTRAS TRANSFERÊNCIAS DE CONVÊNIO DOS MUNICÍPIOS - PRINCIPAL	721.200,00	
1.7.3.8.10.9.1.01	OUTRAS TRANSFERÊNCIAS DE CONVÊNIO DOS MUNICÍPIOS - PRINCIPAL	721.200,00	
1.7.4.0.00.0.0.00	TRANSFERÊNCIAS DE INSTITUIÇÕES PRIVADAS	64.548.710,51	0.15%
1.7.4.8.00.0.0.00	TRANSFERÊNCIAS DE INSTITUIÇÕES PRIVADAS - ESPECÍFICAS DE ESTADOS, DF E	64.548.710,51	0.15%
1.7.4.8.01.0.0.00	TRANSFERÊNCIA DE CONVÊNIO DE INSTITUIÇÕES PRIVADAS PARA EST/DF/MUN	532.196,65	



# DEMONSTRAÇÃO DA PARTICIPAÇÃO RELATIVA DE CADA RUBRICA NA ARRECADAÇÃO TOTAL

ESTADO DE PERNAMBUCO  
SECRETARIA DA FAZENDA  
COORDENAÇÃO DE CONTROLE DO TESOUREO ESTADUAL  
CONTADORIA GERAL DO ESTADO

EXERCÍCIO 2021

QUADRO 67

R\$1,00

CÓDIGO	ESPECIFICAÇÃO	VALOR ARRECADADO	% S/ARRECADAÇÃO TOTAL
1.7.4.8.01.1.1.00	TRANSFERÊNCIAS DE CONVÊNIO DE INSTITUIÇÕES PRIVADAS PARA PROGRAMAS DE	92.000,00	
1.7.4.8.01.1.1.01	TRANSFERÊNCIAS DE CONVÊNIO DE INSTITUIÇÕES PRIVADAS PARA PROGRAMAS DE	92.000,00	
1.7.4.8.01.2.1.00	TRANSFERÊNCIAS DE CONVÊNIO DE INSTITUIÇÕES PRIVADAS PARA PROGRAMAS DE	129.760,00	
1.7.4.8.01.2.1.01	TRANSFERÊNCIAS DE CONVÊNIO DE INSTITUIÇÕES PRIVADAS PARA PROGRAMAS DE	129.760,00	
1.7.4.8.01.9.1.00	OUTRAS TRANSFERÊNCIAS DE CONVÊNIO DE INSTITUIÇÕES PRIVADAS - PRINCIPAL	310.436,65	
1.7.4.8.01.9.1.01	OUTRAS TRANSFERÊNCIAS DE CONVÊNIO DE INSTITUIÇÕES PRIVADAS - PRINCIPAL	310.436,65	
1.7.4.8.10.1.1.00	OUTRAS TRANSFERÊNCIA DE INSTITUIÇÕES PRIVADAS PARA EST/DF/MUN - NÃO	64.016.513,86	0,14%
1.7.4.8.10.1.1.01	OUTRAS TRANSFERÊNCIA DE INSTITUIÇÕES PRIVADAS PARA EST/DF/MUN - NÃO	32.016.513,86	0,07%
1.7.4.8.10.1.1.02	OUTRAS TRANSFERÊNCIA DE INSTITUIÇÕES PRIVADAS PARA EST/DF/MUN - NÃO	32.000.000,00	0,07%
1.7.5.0.0.0.0.0.00	TRANSFERÊNCIAS DE OUTRAS INSTITUIÇÕES PÚBLICAS	2.613.161.906,03	5,91%
1.7.5.8.0.0.0.0.00	TRANSFERÊNCIAS DE OUTRAS INSTITUIÇÕES PÚBLICAS - ESPECÍFICAS DE ESTADOS, DF E	2.613.161.906,03	5,91%
1.7.5.8.01.0.0.00	TRANSFERÊNCIAS DE RECURSOS DO FUNDO DE MANUTENÇÃO E DESENVOLVIMENTO DA	2.613.161.906,03	5,91%
1.7.5.8.01.1.1.00	TRANSFERÊNCIAS DE RECURSOS DO FUNDO DE MANUTENÇÃO E DESENVOLVIMENTO DA	2.613.161.906,03	5,91%
1.7.5.8.01.1.1.01	TRANSFERÊNCIAS DE RECURSOS DO FUNDO DE MANUTENÇÃO E DESENVOLVIMENTO DA	2.613.161.906,03	5,91%
1.7.6.0.0.0.0.0.00	TRANSFERÊNCIAS DO EXTERIOR	106.260,00	
1.7.6.0.00.1.1.01	TRANSFERÊNCIAS DO EXTERIOR - PRINCIPAL	106.260,00	
1.7.6.0.00.1.1.01	TRANSFERÊNCIAS DO EXTERIOR - PRINCIPAL	106.260,00	
1.9.0.0.0.0.0.0.00	OUTRAS RECEITAS CORRENTES	1.057.140.395,22	2,39%
1.9.1.0.0.0.0.0.00	MULTAS ADMINISTRATIVAS, CONTRATUAIS E JUDICIAIS	184.649.764,68	0,42%
1.9.1.0.01.0.0.00	MULTAS PREVISTAS EM LEGISLAÇÃO ESPECÍFICA	179.615.456,55	0,41%
1.9.1.0.01.1.1.00	MULTAS PREVISTAS EM LEGISLAÇÃO ESPECÍFICA - PRINCIPAL	110.458.660,92	0,25%
1.9.1.0.01.1.1.01	MULTAS PREVISTAS EM LEGISLAÇÃO ESPECÍFICA - PRINCIPAL - AUTO DE INFRAÇÃO	110.409.026,56	0,25%
1.9.1.0.01.1.1.03	MULTAS PREVISTAS EM LEGISLAÇÃO ESPECÍFICA - PRINCIPAL - OUTRAS	49.634,36	
1.9.1.0.01.1.2.00	MULTAS PREVISTAS EM LEGISLAÇÃO ESPECÍFICA - MULTAS E JUROS	22.652.792,91	0,05%
1.9.1.0.01.1.2.01	MULTAS PREVISTAS EM LEGISLAÇÃO ESPECÍFICA - MULTAS E JUROS	22.652.792,91	0,05%
1.9.1.0.01.1.3.00	MULTAS PREVISTAS EM LEGISLAÇÃO ESPECÍFICA - DÍVIDA ATIVA	15.650.802,69	0,04%
1.9.1.0.01.1.3.01	MULTAS PREVISTAS EM LEGISLAÇÃO ESPECÍFICA - DÍVIDA ATIVA	15.650.802,69	0,04%
1.9.1.0.01.1.4.00	MULTAS PREVISTAS EM LEGISLAÇÃO ESPECÍFICA - DÍVIDA ATIVA - MULTAS E JUROS	30.853.200,03	0,07%
1.9.1.0.01.1.4.01	MULTAS PREVISTAS EM LEGISLAÇÃO ESPECÍFICA - DÍVIDA ATIVA - MULTAS E JUROS	30.853.200,03	0,07%
1.9.1.0.04.0.0.00	MULTAS PREVISTAS NA LEGISLAÇÃO SOBRE DEFESA DOS DIREITOS DIFUSOS	2.690.575,78	0,01%
1.9.1.0.04.1.1.00	MULTAS PREVISTAS NA LEGISLAÇÃO SOBRE DEFESA DOS DIREITOS DIFUSOS - PRINCIPAL	2.690.575,78	0,01%
1.9.1.0.04.1.1.01	MULTAS PREVISTAS NA LEGISLAÇÃO SOBRE DEFESA DOS DIREITOS DIFUSOS - PRINCIPAL	2.690.575,78	0,01%
1.9.1.0.06.0.0.00	MULTAS POR DANOS AMBIENTAIS	486.608,32	
1.9.1.0.06.1.1.00	MULTAS ADMINISTRATIVAS POR DANOS AMBIENTAIS - PRINCIPAL	486.608,32	
1.9.1.0.06.1.1.01	MULTAS ADMINISTRATIVAS POR DANOS AMBIENTAIS - PRINCIPAL	486.608,32	
1.9.1.0.07.0.0.00	MULTAS APLICADAS PELOS TRIBUNAIS DE CONTAS	1.710.606,93	
1.9.1.0.07.1.1.00	MULTAS APLICADAS PELOS TRIBUNAIS DE CONTAS - PRINCIPAL	1.710.606,93	
1.9.1.0.07.1.1.01	MULTAS APLICADAS PELOS TRIBUNAIS DE CONTAS - PRINCIPAL	1.710.606,93	
1.9.1.0.09.0.0.00	MULTAS E JUROS PREVISTOS EM CONTRATOS	146.517,10	
1.9.1.0.09.1.1.00	MULTAS E JUROS PREVISTOS EM CONTRATOS - PRINCIPAL	146.517,10	
1.9.1.0.09.1.1.01	MULTAS E JUROS PREVISTOS EM CONTRATOS - PRINCIPAL	146.517,10	
1.9.2.0.0.0.0.0.00	INDENIZAÇÕES, RESTITUIÇÕES E RESSARCIMENTOS	66.882.179,48	0,15%
1.9.2.1.0.0.0.0.00	INDENIZAÇÕES	727.483,70	
1.9.2.1.01.0.0.00	INDENIZAÇÕES POR DANOS CAUSADOS AO PATRIMÔNIO PÚBLICO	1.187,17	
1.9.2.1.01.1.1.00	INDENIZAÇÕES POR DANOS CAUSADOS AO PATRIMÔNIO PÚBLICO - PRINCIPAL	1.187,17	
1.9.2.1.01.1.1.01	INDENIZAÇÕES POR DANOS CAUSADOS AO PATRIMÔNIO PÚBLICO - PRINCIPAL	1.187,17	
1.9.2.1.03.0.0.00	INDENIZAÇÃO POR SINISTRO	182.908,37	
1.9.2.1.03.1.1.00	INDENIZAÇÃO POR SINISTRO - PRINCIPAL	182.908,37	
1.9.2.1.03.1.1.01	INDENIZAÇÃO POR SINISTRO - PRINCIPAL	182.908,37	
1.9.2.1.99.0.0.00	OUTRAS INDENIZAÇÕES	543.388,16	
1.9.2.1.99.1.1.00	OUTRAS INDENIZAÇÕES - PRINCIPAL	543.388,16	
1.9.2.1.99.1.1.01	OUTRAS INDENIZAÇÕES - PRINCIPAL	543.388,16	
1.9.2.2.0.0.0.0.00	RESTITUIÇÕES	27.421.149,05	0,06%
1.9.2.2.01.0.0.00	RESTITUIÇÃO DE CONVÊNIO	2.695.505,24	0,01%
1.9.2.2.01.1.1.00	RESTITUIÇÃO DE CONVÊNIO - PRIMÁRIAS - PRINCIPAL	2.695.505,24	0,01%
1.9.2.2.01.1.1.01	RESTITUIÇÃO DE CONVÊNIO - PRIMÁRIAS - PRINCIPAL	2.695.505,24	0,01%
1.9.2.2.02.0.0.00	RESTITUIÇÃO DE BENEFÍCIOS NÃO DESEMBOLSADOS	6.712.691,17	0,02%
1.9.2.2.02.1.1.00	RESTITUIÇÃO DE BENEFÍCIOS NÃO DESEMBOLSADOS - PRINCIPAL	6.712.691,17	0,02%
1.9.2.2.02.1.1.01	RESTITUIÇÃO DE BENEFÍCIOS NÃO DESEMBOLSADOS - PRINCIPAL	6.712.691,17	0,02%
1.9.2.2.06.0.0.00	RESTITUIÇÃO DE DESPESAS DE EXERCÍCIOS ANTERIORES	18.012.952,64	0,04%
1.9.2.2.06.1.1.00	RESTITUIÇÃO DE DESPESAS DE EXERCÍCIOS ANTERIORES - PRINCIPAL	18.012.952,64	0,04%
1.9.2.2.06.1.1.01	RESTITUIÇÃO DE DESPESAS DE EXERCÍCIOS ANTERIORES - PRINCIPAL	18.012.952,64	0,04%
1.9.2.8.0.0.0.0.00	INDENIZAÇÕES, RESTITUIÇÕES E RESSARCIMENTOS - ESPECÍFICAS PARA	38.733.546,73	0,09%
1.9.2.8.01.0.0.00	INDENIZAÇÕES - ESPECÍFICAS PARA ESTADOS/DF/MUNICÍPIOS	265.507,58	
1.9.2.8.01.1.1.00	INDENIZAÇÕES - ESPECÍFICAS PARA ESTADOS/DF/MUNICÍPIOS - PRINCIPAL	265.507,58	
1.9.2.8.01.1.1.01	INDENIZAÇÕES - ESPECÍFICAS PARA ESTADOS/DF/MUNICÍPIOS - PRINCIPAL	265.507,58	
1.9.2.8.02.0.0.00	RESTITUIÇÕES - ESPECÍFICAS PARA ESTADOS/DF/MUNICÍPIOS	13.328.013,26	0,03%
1.9.2.8.02.1.1.00	RESTITUIÇÕES DE RECURSOS RECEBIDOS DO SUS - ESPECÍFICAS PARA	-	
1.9.2.8.02.1.1.01	RESTITUIÇÕES DE RECURSOS RECEBIDOS DO SUS - ESPECÍFICAS PARA	-	
1.9.2.8.02.9.1.00	OUTRAS RESTITUIÇÕES - ESPECÍFICAS PARA ESTADOS/DF/MUNICÍPIOS - NÃO	13.328.013,26	0,03%
1.9.2.8.02.9.1.01	OUTRAS RESTITUIÇÕES - ESPECÍFICAS PARA ESTADOS/DF/MUNICÍPIOS - NÃO	13.328.013,26	0,03%
1.9.2.8.03.0.0.00	RESSARCIMENTOS - ESPECÍFICAS PARA ESTADOS/DF/MUNICÍPIOS	25.140.025,89	0,06%
1.9.2.8.03.1.1.00	RESSARCIMENTO - ESPECÍFICAS PARA ESTADOS/DF/MUNICÍPIOS - PRINCIPAL	25.140.025,89	0,06%
1.9.2.8.03.1.1.01	RESSARCIMENTO - ESPECÍFICAS PARA ESTADOS/DF/MUNICÍPIOS - PRINCIPAL	25.140.025,89	0,06%
1.9.3.0.0.0.0.0.00	BENS, DIREITOS E VALORES INCORPORADOS AO PATRIMÔNIO PÚBLICO	1.301.183,63	
1.9.3.0.02.0.0.00	ALIENAÇÃO DE BENS APREENDIDOS	1.301.183,63	
1.9.3.0.02.1.1.00	ALIENAÇÃO DE BENS E MERCADORIAS APREENDIDOS - PRINCIPAL	1.301.183,63	
1.9.3.0.02.1.1.01	ALIENAÇÃO DE BENS E MERCADORIAS APREENDIDOS - PRINCIPAL	1.301.183,63	
1.9.9.0.0.0.0.0.00	DEMAIS RECEITAS CORRENTES	804.307.267,43	1,82%
1.9.9.0.03.0.0.00	COMPENSAÇÕES FINANCEIRAS ENTRE O REGIME GERAL E OS REGIMES PRÓPRIOS DE	39.814.980,14	0,09%
1.9.9.0.03.1.1.00	COMPENSAÇÕES FINANCEIRAS ENTRE O REGIME GERAL E OS REGIMES PRÓPRIOS DE	39.814.980,14	0,09%
1.9.9.0.03.1.1.01	COMPENSAÇÕES FINANCEIRAS ENTRE O REGIME GERAL E OS REGIMES PRÓPRIOS DE	39.814.980,14	0,09%
1.9.9.0.12.0.0.00	ENCARGOS LEGAIS PELA INSCRIÇÃO EM DÍVIDA ATIVA E RECEITAS DE ÔNUS DE	203.837,75	
1.9.9.0.12.2.1.00	ÔNUS DE SUCUMBÊNCIA - PRINCIPAL	203.837,75	



## DEMONSTRAÇÃO DA PARTICIPAÇÃO RELATIVA DE CADA RUBRICA NA ARRECADAÇÃO TOTAL

ESTADO DE PERNAMBUCO  
SECRETARIA DA FAZENDA  
COORDENAÇÃO DE CONTROLE DO TESOUREO ESTADUAL  
CONTADORIA GERAL DO ESTADO

EXERCÍCIO 2021

QUADRO 67

R\$1,00

CÓDIGO	ESPECIFICAÇÃO	VALOR ARRECADADO	% S/ARRECADAÇÃO TOTAL
1.9.0.12.2.1.01	ÔNUS DE SUCUMBÊNCIA - PRINCIPAL	203.837,75	
1.9.0.99.0.0.00	OUTRAS RECEITAS	764.288.449,54	1.73%
1.9.0.99.1.1.00	OUTRAS RECEITAS - PRIMÁRIAS - PRINCIPAL	643.646.055,15	1.45%
1.9.0.99.1.1.01	OUTRAS RECEITAS - PRIMÁRIAS - PRINCIPAL	630.248.891,63	1.42%
1.9.0.99.1.1.02	OUTRAS RECEITAS - PRIMÁRIAS - RECEITAS INCIDENTES SOBRE OS EMOLUMENTOS	13.397.163,52	0.03%
1.9.0.99.1.2.00	OUTRAS RECEITAS - PRIMÁRIAS - MULTAS E JUROS	58.328.446,25	0.13%
1.9.0.99.1.2.01	OUTRAS RECEITAS - PRIMÁRIAS - MULTAS E JUROS	58.328.446,25	0.13%
1.9.0.99.1.3.00	OUTRAS RECEITAS - PRIMÁRIAS - DÍVIDA ATIVA	150.197,51	
1.9.0.99.1.3.01	OUTRAS RECEITAS - PRIMÁRIAS - DÍVIDA ATIVA	150.197,51	
1.9.0.99.1.4.00	OUTRAS RECEITAS - PRIMÁRIAS - DÍVIDA ATIVA - MULTAS E JUROS	1.712.331,96	
1.9.0.99.1.4.01	OUTRAS RECEITAS - PRIMÁRIAS - DÍVIDA ATIVA - MULTAS E JUROS	1.712.331,96	
1.9.0.99.2.1.00	OUTRAS RECEITAS - FINANCEIRAS - PRINCIPAL	60.424.627,96	0.14%
1.9.0.99.2.1.01	OUTRAS RECEITAS - FINANCEIRAS - PRINCIPAL - RECEITA PELA ADMINISTRAÇÃO	60.424.627,96	0.14%
1.9.0.99.2.2.00	OUTRAS RECEITAS - FINANCEIRAS - MULTAS E JUROS	26.790,71	
1.9.0.99.2.2.01	OUTRAS RECEITAS - FINANCEIRAS - MULTAS E JUROS	26.790,71	
2.0.0.0.00.0.0.00	RECEITAS DE CAPITAL	726.331.437,63	1.64%
2.1.0.0.00.0.0.00	OPERAÇÕES DE CRÉDITO	375.711.309,26	0.85%
2.1.1.0.00.0.0.00	OPERAÇÕES DE CRÉDITO - MERCADO INTERNO	247.153.394,70	0.56%
2.1.1.2.00.0.0.00	OPERAÇÕES DE CRÉDITO CONTRATUAIS - MERCADO INTERNO	247.153.394,70	0.56%
2.1.1.2.00.1.1.00	OPERAÇÕES DE CRÉDITO CONTRATUAIS - MERCADO INTERNO - PRINCIPAL	247.153.394,70	0.56%
2.1.1.2.00.1.1.01	OPERAÇÕES DE CRÉDITO CONTRATUAIS - MERCADO INTERNO - PRINCIPAL	247.153.394,70	0.56%
2.1.2.0.00.0.0.00	OPERAÇÕES DE CRÉDITO - MERCADO EXTERNO	128.557.914,56	0.29%
2.1.2.2.00.0.0.00	OPERAÇÕES DE CRÉDITO CONTRATUAIS - MERCADO EXTERNO	128.557.914,56	0.29%
2.1.2.2.00.1.1.00	OPERAÇÕES DE CRÉDITO CONTRATUAIS - MERCADO EXTERNO - PRINCIPAL	128.557.914,56	0.29%
2.1.2.2.00.1.1.01	OPERAÇÕES DE CRÉDITO CONTRATUAIS - MERCADO EXTERNO - PRINCIPAL	128.557.914,56	0.29%
2.2.0.0.00.0.0.00	ALIENAÇÃO DE BENS	1.460.961,02	
2.2.1.0.00.0.0.00	ALIENAÇÃO DE BENS MÓVEIS	288.455,99	
2.2.1.3.00.0.0.00	ALIENAÇÃO DE BENS MÓVEIS E SEMOVENTES	288.455,99	
2.2.1.3.00.1.1.00	ALIENAÇÃO DE BENS MÓVEIS E SEMOVENTES - PRINCIPAL	288.455,99	
2.2.1.3.00.1.1.01	ALIENAÇÃO DE BENS MÓVEIS E SEMOVENTES - PRINCIPAL - VEÍCULOS	288.455,99	
2.2.2.0.00.0.0.00	ALIENAÇÃO DE BENS IMÓVEIS	1.172.505,03	
2.2.2.0.00.1.1.00	ALIENAÇÃO DE BENS IMÓVEIS - PRINCIPAL	1.172.505,03	
2.2.2.0.00.1.1.01	ALIENAÇÃO DE BENS IMÓVEIS - PRINCIPAL	1.172.505,03	
2.3.0.0.00.0.0.00	AMORTIZAÇÃO DE EMPRÉSTIMOS	1.834.662,32	
2.3.0.0.06.0.0.00	AMORTIZAÇÃO DE EMPRÉSTIMOS CONTRATUAIS	1.834.662,32	
2.3.0.0.06.1.1.00	AMORTIZAÇÃO DE EMPRÉSTIMOS CONTRATUAIS - PRINCIPAL	1.834.662,32	
2.3.0.0.06.1.1.01	AMORTIZAÇÃO DE EMPRÉSTIMOS CONTRATUAIS - PRINCIPAL	1.834.662,32	
2.4.0.0.00.0.0.00	TRANSFERÊNCIAS DE CAPITAL	216.652.451,59	0.49%
2.4.1.0.00.0.0.00	TRANSFERÊNCIAS DA UNIÃO E DE SUAS ENTIDADES	214.086.296,53	0.48%
2.4.1.8.00.0.0.00	TRANSFERÊNCIAS DA UNIÃO - ESPECÍFICAS DE ESTADOS, DF E MUNICÍPIOS	214.086.296,53	0.48%
2.4.1.8.04.0.0.00	TRANSFERÊNCIAS DE RECURSOS DO SISTEMA ÚNICO DE SAÚDE - SUS - FUNDO A	32.207.785,00	0.07%
2.4.1.8.04.2.1.00	TRANSFERÊNCIAS DE RECURSOS DO SISTEMA ÚNICO DE SAÚDE - SUS DESTINADOS À	20.782.279,00	0.05%
2.4.1.8.04.2.1.01	TRANSFERÊNCIAS DE RECURSOS DO SISTEMA ÚNICO DE SAÚDE - SUS DESTINADOS A	20.782.279,00	0.05%
2.4.1.8.04.9.1.00	OUTRAS TRANSFERÊNCIAS DE RECURSOS DO SISTEMA ÚNICO DE SAÚDE - SUS, NÃO	11.425.506,00	0.03%
2.4.1.8.04.9.1.01	OUTRAS TRANSFERÊNCIAS DE RECURSOS DO SISTEMA ÚNICO DE SAÚDE - SUS, NÃO	11.425.506,00	0.03%
2.4.1.8.05.0.0.00	TRANSFERÊNCIAS DE RECURSOS DESTINADOS A PROGRAMAS DE EDUCAÇÃO	22.920.808,80	0.05%
2.4.1.8.05.1.1.00	PROG. DE APOIO AO TRANSP. ESCOLAR PARA EDUCAÇÃO BÁSICA - CAMINHO DA	22.920.808,80	0.05%
2.4.1.8.05.1.1.01	PROG. DE APOIO AO TRANSP. ESCOLAR PARA EDUCAÇÃO BÁSICA - CAMINHO DA	22.920.808,80	0.05%
2.4.1.8.10.1.1.00	TRANSFERÊNCIAS DE CONVÊNIO DA UNIÃO PARA O SISTEMA ÚNICO DE SAÚDE - SUS	2.816.149,05	0.01%
2.4.1.8.10.1.1.01	TRANSFERÊNCIAS DE CONVÊNIO DA UNIÃO PARA O SISTEMA ÚNICO DE SAÚDE - SUS	1.637.349,05	
2.4.1.8.10.1.1.02	TRANSFERÊNCIAS DE CONVÊNIO DA UNIÃO PARA O SISTEMA ÚNICO DE SAÚDE - SUS	1.178.800,00	
2.4.1.8.10.2.1.00	TRANSFERÊNCIAS DE CONVÊNIO DA UNIÃO DESTINADAS A PROGRAMAS DE EDUCAÇÃO -	14.886.559,77	0.03%
2.4.1.8.10.2.1.01	TRANSFERÊNCIAS DE CONVÊNIO DA UNIÃO DESTINADAS A PROGRAMAS DE EDUCAÇÃO -	14.886.559,77	0.03%
2.4.1.8.10.7.1.00	TRANSFERÊNCIAS DE CONVÊNIO DA UNIÃO DESTINADAS A PROGRAMAS DE INFRA-	5.877.809,08	0.01%
2.4.1.8.10.7.1.01	TRANSFERÊNCIAS DE CONVÊNIO DA UNIÃO DESTINADAS A PROGRAMAS DE INFRA-	5.877.809,08	0.01%
2.4.1.8.10.9.1.00	OUTRAS TRANSFERÊNCIAS DE CONVÊNIO DA UNIÃO - PRINCIPAL	133.224.206,33	0.30%
2.4.1.8.10.9.1.01	OUTRAS TRANSFERÊNCIAS DE CONVÊNIO DA UNIÃO - PRINCIPAL	133.224.206,33	0.30%
2.4.1.8.99.0.0.00	OUTRAS TRANSFERÊNCIAS DA UNIÃO	2.152.978,50	
2.4.1.8.99.1.1.00	OUTRAS TRANSFERÊNCIAS DA UNIÃO - PRINCIPAL	2.152.978,50	
2.4.1.8.99.1.1.01	OUTRAS TRANSFERÊNCIAS DA UNIÃO - PRINCIPAL	2.152.978,50	
2.4.3.0.00.0.0.00	TRANSFERÊNCIAS DOS MUNICÍPIOS E DE SUAS ENTIDADES	487.500,00	
2.4.3.8.00.0.0.00	TRANSFERÊNCIAS DOS MUNICÍPIOS E DE SUAS ENTIDADES	487.500,00	
2.4.3.8.10.9.1.00	OUTRAS TRANSFERÊNCIAS DE CONVÊNIO DOS MUNICÍPIOS - PRINCIPAL	487.500,00	
2.4.3.8.10.9.1.01	OUTRAS TRANSFERÊNCIAS DE CONVÊNIO DOS MUNICÍPIOS - PRINCIPAL	487.500,00	
2.4.4.0.00.0.0.00	TRANSFERÊNCIAS DE INSTITUIÇÕES PRIVADAS	2.073.515,06	
2.4.4.8.00.0.0.00	TRANSFERÊNCIAS DE INSTITUIÇÕES PRIVADAS - ESPECÍFICAS DE ESTADOS, DF E	2.073.515,06	
2.4.4.8.10.1.1.00	OUTRAS TRANSFERÊNCIAS DE INSTITUIÇÕES PRIVADAS - PRINCIPAL	2.073.515,06	
2.4.4.8.10.1.1.02	OUTRAS TRANSFERÊNCIAS DE INSTITUIÇÕES PRIVADAS - PRINCIPAL - OUTRAS	2.073.515,06	
2.4.7.0.00.0.0.00	TRANSFERÊNCIAS DE PESSOAS FÍSICAS	5.140,00	
2.4.7.8.00.0.0.00	TRANSFERÊNCIAS DE PESSOAS FÍSICAS - ESPECÍFICAS DE ESTADOS, DF E MUNICÍPIOS	5.140,00	
2.4.7.8.01.0.0.00	TRANSFERÊNCIAS DE PESSOAS FÍSICAS	5.140,00	
2.4.7.8.01.9.1.00	OUTRAS TRANSFERÊNCIAS DE PESSOAS FÍSICAS NÃO ESPECIFICADAS ANTERIORMENTE -	5.140,00	
2.4.7.8.01.9.1.01	OUTRAS TRANSFERÊNCIAS DE PESSOAS FÍSICAS NÃO ESPECIFICADAS ANTERIORMENTE -	5.140,00	
2.9.0.0.00.0.0.00	OUTRAS RECEITAS DE CAPITAL	130.672.053,44	0.30%
2.9.0.0.00.0.0.00	DEMAIS RECEITAS DE CAPITAL	130.672.053,44	0.30%
2.9.0.0.00.1.1.00	DEMAIS RECEITAS DE CAPITAL - PRINCIPAL	130.672.053,44	0.30%
2.9.0.0.00.1.1.01	DEMAIS RECEITAS DE CAPITAL - PRINCIPAL	130.672.053,44	0.30%
7.0.0.0.00.0.0.00	RECEITAS CORRENTES - INTRAORÇAMENTÁRIAS	4.874.295.681,16	11.02%
7.1.0.0.00.0.0.00	RECEITAS CORRENTES	2.897,74	
7.1.2.0.00.0.0.00	TAXAS	2.897,74	
7.1.2.2.00.0.0.00	TAXAS PELA PRESTAÇÃO DE SERVIÇOS	384,58	
7.1.2.2.02.0.0.00	EMOLUMENTOS E CUSTAS JUDICIAIS	384,58	
7.1.2.2.02.1.1.00	EMOLUMENTOS E CUSTAS JUDICIAIS - PRINCIPAL	384,58	
7.1.2.2.02.1.1.03	EMOLUMENTOS E CUSTAS JUDICIAIS - PRINCIPAL - CUSTAS JUDICIAIS	384,58	



## DEMONSTRAÇÃO DA PARTICIPAÇÃO RELATIVA DE CADA RUBRICA NA ARRECADAÇÃO TOTAL

ESTADO DE PERNAMBUCO  
SECRETARIA DA FAZENDA  
COORDENAÇÃO DE CONTROLE DO TESOUREO ESTADUAL  
CONTADORIA GERAL DO ESTADO

EXERCÍCIO 2021

QUADRO 67

R\$1,00

CÓDIGO	ESPECIFICAÇÃO	VALOR ARRECADADO	% S/ARRECADAÇÃO TOTAL
7.1.2.8.00.0.0.00	TAXAS - ESPECÍFICAS DE ESTADOS, DF E MUNICÍPIOS	2.513,16	
7.1.2.8.02.0.0.00	TAXAS PELA PRESTAÇÃO DE SERVIÇOS	2.513,16	
7.1.2.8.02.2.1.00	TAXAS EXTRAJUDICIAIS - PRINCIPAL	2.513,16	
7.1.2.8.02.2.1.01	TAXAS EXTRAJUDICIAIS - PRINCIPAL - TAXA SOBRE A PRESTAÇÃO DE SERVIÇOS	2.513,16	
7.2.0.0.00.0.0.00	CONTRIBUIÇÕES	4.266.746.613,31	9,64%
7.2.1.0.00.0.0.00	CONTRIBUIÇÕES SOCIAIS	4.266.746.613,31	9,64%
7.2.1.8.00.0.0.00	CONTRIBUIÇÕES SOCIAIS ESPECÍFICAS DE ESTADOS, DF E MUNICÍPIOS	1.635.071.318,96	3,70%
7.2.1.8.03.0.0.00	CPSSS PATRONAL - SERVIDOR CIVIL - ESPECÍFICO DE EST/DF/MUN	1.605.061.217,28	3,63%
7.2.1.8.03.1.1.00	CPSSS PATRONAL - SERVIDOR CIVIL ATIVO - PRINCIPAL	1.604.994.338,85	3,63%
7.2.1.8.03.1.1.01	CPSSS PATRONAL - SERVIDOR CIVIL ATIVO - PRINCIPAL	1.604.994.338,85	3,63%
7.2.1.8.03.1.2.00	CPSSS PATRONAL - SERVIDOR CIVIL ATIVO - MULTAS E JUROS	66.878,43	
7.2.1.8.03.1.2.01	CPSSS PATRONAL - SERVIDOR CIVIL ATIVO - MULTAS E JUROS	66.878,43	
7.2.1.8.07.0.0.00	CONTRIBUIÇÃO PATRONAL PARA O SISTEMA DE PROTEÇÃO SOCIAL DOS MILITARES -	30.010.101,68	0,07%
7.2.1.8.07.1.1.00	CONTRIBUIÇÃO PATRONAL PARA O SPSM - MILITAR ATIVO - PRINCIPAL	30.010.101,68	0,07%
7.2.1.8.07.1.1.01	CONTRIBUIÇÃO PATRONAL PARA O SPSM - MILITAR ATIVO - PRINCIPAL	30.010.101,68	0,07%
7.2.1.9.00.0.0.00	OUTRAS CONTRIBUIÇÕES SOCIAIS	2.631.675.294,35	5,95%
7.2.1.9.99.0.0.00	DEMAIS CONTRIBUIÇÕES SOCIAIS	2.631.675.294,35	5,95%
7.2.1.9.99.1.1.00	DEMAIS CONTRIBUIÇÕES SOCIAIS - PRINCIPAL	2.631.675.294,35	5,95%
7.2.1.9.99.1.1.01	DEMAIS CONTRIBUIÇÕES SOCIAIS - PRINCIPAL - CONTRIBUIÇÃO PATRONAL AO	12.004.769,51	0,03%
7.2.1.9.99.1.1.02	DEMAIS CONTRIBUIÇÕES SOCIAIS - PRINCIPAL - CONTRIBUIÇÃO	2.619.670.524,84	5,92%
7.6.0.0.00.0.0.00	RECEITA DE SERVIÇOS	607.530.935,57	1,37%
7.6.1.0.00.0.0.00	SERVIÇOS ADMINISTRATIVOS E COMERCIAIS GERAIS	1.288.762,98	
7.6.1.0.01.0.0.00	SERVIÇOS ADMINISTRATIVOS E COMERCIAIS GERAIS	1.288.762,98	
7.6.1.0.01.1.1.00	SERVIÇOS ADMINISTRATIVOS E COMERCIAIS GERAIS - PRINCIPAL	1.288.762,98	
7.6.1.0.01.1.1.02	SERVIÇOS ADMINISTRATIVOS E COMERCIAIS GERAIS - SERVIÇOS EDUCACIONAIS	1.288.762,98	
7.6.3.0.00.0.0.00	SERVIÇOS E ATIVIDADES REFERENTES À SAÚDE	605.858.631,23	1,37%
7.6.3.8.00.0.0.00	SERVIÇOS E ATIVIDADES REFERENTES À SAÚDE - ESPECÍFICO PARA	605.858.631,23	1,37%
7.6.3.8.01.0.0.00	SERVIÇOS DE SAÚDE - ESPECÍFICO PARA ESTADOS/DF/MUNICÍPIOS	605.858.631,23	1,37%
7.6.3.8.01.1.1.00	SERVIÇOS HOSPITALARES - PRINCIPAL	572.305.525,13	1,29%
7.6.3.8.01.1.1.01	SERVIÇOS HOSPITALARES - PRINCIPAL	572.305.525,13	1,29%
7.6.3.8.01.9.1.00	OUTROS SERVIÇOS DE SAÚDE - PRINCIPAL	33.553.106,10	0,08%
7.6.3.8.01.9.1.01	OUTROS SERVIÇOS DE SAÚDE - PRINCIPAL	33.553.106,10	0,08%
7.6.9.0.00.0.0.00	OUTROS SERVIÇOS	383.541,36	
7.6.9.0.99.0.0.00	OUTROS SERVIÇOS	383.541,36	
7.6.9.0.99.1.1.00	OUTROS SERVIÇOS - PRINCIPAL	383.541,36	
7.6.9.0.99.1.1.01	OUTROS SERVIÇOS - PRINCIPAL	383.541,36	
7.9.0.0.00.0.0.00	OUTRAS RECEITAS CORRENTES	15.234,54	
7.9.2.0.00.0.0.00	INDENIZAÇÕES, RESTITUIÇÕES E RESSARCIMENTOS	15.234,54	
7.9.2.8.00.0.0.00	RESSARCIMENTOS - ESPECÍFICAS PARA ESTADOS/DF/MUNICÍPIOS	15.234,54	
7.9.2.8.03.0.0.00	RESSARCIMENTOS - ESPECÍFICAS PARA ESTADOS/DF/MUNICÍPIOS	15.234,54	
7.9.2.8.03.1.1.00	RESSARCIMENTO - ESPECÍFICAS PARA ESTADOS/DF/MUNICÍPIOS - PRINCIPAL	15.234,54	
7.9.2.8.03.1.1.02	RESSARCIMENTO - ESPECÍFICAS PARA ESTADOS/DF/MUNICÍPIOS - PRINCIPAL -	15.234,54	
8.0.0.0.00.0.0.00	RECEITAS DE CAPITAL - INTRAORÇAMENTÁRIAS	4.486.929,69	0,01%
8.9.0.0.00.0.0.00	OUTRAS RECEITAS DE CAPITAL	4.486.929,69	0,01%
8.9.1.0.00.0.0.00	INTEGRALIZAÇÃO DE CAPITAL SOCIAL	4.486.929,69	0,01%
8.9.1.0.00.1.1.00	INTEGRALIZAÇÃO DE CAPITAL SOCIAL - PRINCIPAL	4.486.929,69	0,01%
8.9.1.0.00.1.1.01	INTEGRALIZAÇÃO DE CAPITAL SOCIAL - RECURSOS DO TESOUREO	4.486.929,69	0,01%
9.0.0.0.00.0.0.00	RECEITAS CORRENTES - DEDUÇÃO FUNDEB	(5.066.778.568,66)	
9.1.0.0.00.0.0.00	IMPOSTOS, TAXAS E CONTRIBUIÇÕES DE MELHORIA - DEDUÇÃO FUNDEB	(3.349.738.314,45)	
9.1.1.0.00.0.0.00	IMPOSTOS - DEDUÇÃO FUNDEB	(3.349.738.314,45)	
9.1.1.8.00.0.0.00	IMPOSTOS ESPECÍFICOS DE ESTADOS, DF E MUNICÍPIOS - DEDUÇÃO FUNDEB	(3.349.738.314,45)	
9.1.1.8.01.0.0.00	IMPOSTOS SOBRE O PATRIMÔNIO PARA ESTADOS/DF/MUNICÍPIOS - DEDUÇÃO FUNDEB	(172.297.061,73)	
9.1.1.8.01.2.1.00	IMPOSTO SOBRE A PROPRIEDADE DE VEÍCULOS AUTOMOTORES - DEDUÇÃO FUNDEB	(145.575.358,57)	
9.1.1.8.01.2.1.01	IMPOSTO SOBRE A PROPRIEDADE DE VEÍCULOS AUTOMOTORES - DEDUÇÃO FUNDEB	(145.575.358,57)	
9.1.1.8.01.3.1.00	IMPOSTO SOBRE TRANSMISSÃO "CAUSA MORTIS" E DOAÇÃO DE BENS E DIREITOS -	(26.721.703,16)	
9.1.1.8.01.3.1.01	IMPOSTO SOBRE TRANSMISSÃO "CAUSA MORTIS" E DOAÇÃO DE BENS E DIREITOS -	(26.721.703,16)	
9.1.1.8.02.0.0.00	IMPOSTOS SOBRE A PRODUÇÃO, CIRCULAÇÃO DE MERCADORIAS E SERVIÇOS - DEDUÇÃO	(3.177.441.252,72)	
9.1.1.8.02.1.1.00	IMPOSTO SOBRE OPERAÇÕES RELATIVAS À CIRCULAÇÃO DE MERCADORIAS E SOBRE	(3.177.441.252,72)	
9.1.1.8.02.1.1.01	IMPOSTO SOBRE OPERAÇÕES RELATIVAS À CIRCULAÇÃO DE MERCADORIAS E SOBRE	(3.177.441.252,72)	
9.7.0.0.00.0.0.00	TRANSFERÊNCIAS CORRENTES - DEDUÇÃO FUNDEB	(1.717.040.254,21)	
9.7.1.0.00.0.0.00	TRANSFERÊNCIAS DA UNIÃO E DE SUAS ENTIDADES - DEDUÇÃO FUNDEB	(1.717.040.254,21)	
9.7.1.8.00.0.0.00	TRANSFERÊNCIAS DA UNIÃO - ESPECÍFICAS DE ESTADOS, DF E MUNICÍPIOS -	(1.717.040.254,21)	
9.7.1.8.01.0.0.00	PARTICIPAÇÃO NA RECEITA DA UNIÃO - DEDUÇÃO FUNDEB	(1.717.040.254,21)	
9.7.1.8.01.1.1.00	COTA-PARTE DO FUNDO DE PARTICIPAÇÃO DOS ESTADOS E DO DISTRITO FEDERAL -	(1.705.210.858,66)	
9.7.1.8.01.1.1.01	COTA-PARTE DO FUNDO DE PARTICIPAÇÃO DOS ESTADOS E DO DISTRITO FEDERAL - FPE	(1.705.210.858,66)	
9.7.1.8.01.6.1.00	COTA-PARTE DO IMPOSTO SOBRE PRODUTOS INDUSTRIALIZADOS ESTADOS	(11.829.395,55)	
9.7.1.8.01.6.1.01	COTA-PARTE DO IMPOSTO SOBRE PRODUTOS INDUSTRIALIZADOS - ESTADOS	(11.829.395,55)	
<b>ARRECADAÇÃO TOTAL</b>		<b>44.248.574.081,92</b>	<b>100,00%</b>



# DEMONSTRAÇÃO MENSAL DA ARRECADADO ORÇAMENTÁRIO NO EXERCÍCIO

ESTADO DE PERNAMBUCO  
 SECRETARIA DA FAZENDA  
 COORDENAÇÃO DE CONTROLE DO TESOUREO ESTADUAL  
 CONTADORIA GERAL DO ESTADO

EXERCÍCIO 2021  
 QUADRO 68  
 R\$1,00

CODIGO	ESPECIFICACAO	JANEIRO	FEVEREIRO	MARÇO	ABRIL	MAIO	JUNHO	JULHO
1.0.0.0.0.0.0.0.0	RECEITAS CORRENTES	3.671.595.923,27	3.847.985.555,27	3.412.869.384,75	3.235.353.590,04	3.201.085.344,82	3.503.352.190,85	3.293.870.139,69
1.1.0.0.0.0.0.0.0	IMPOSTOS, TAXAS E CONTRIBUIÇÕES DE MELHORIA	2.296.477.939,01	2.292.308.249,21	2.104.275.545,49	1.841.668.419,46	1.674.941.100,64	2.139.117.337,36	1.988.527.529,41
1.1.1.0.0.0.0.0.0	IMPOSTOS	2.207.286.184,38	2.133.562.447,70	1.983.494.169,95	1.763.566.029,41	1.608.331.542,09	2.065.929.960,21	1.916.134.698,01
1.1.1.3.0.0.0.0.0	IMPOSTO SOBRE A RENDA E PROVENTOS DE QUALQUER NATUREZA	140.774.169,96	130.588.097,72	139.961.210,93	129.708.780,82	139.856.250,78	138.993.721,04	139.415.302,59
1.1.1.3.03.0.0.0	IMPOSTO SOBRE A RENDA - RETIDO NA FONTE	140.774.169,96	130.588.097,72	139.961.210,93	129.708.780,82	139.856.250,78	138.993.721,04	139.415.302,59
1.1.1.3.03.1.1.0	IMPOSTO SOBRE A RENDA - RETIDO NA FONTE - TRABALHO - PRINCIPAL	132.175.937,30	122.463.398,77	131.508.228,15	120.805.113,34	130.767.903,17	127.252.784,81	131.258.188,81
1.1.1.3.03.1.1.01	IMPOSTO SOBRE A RENDA - RETIDO NA FONTE - TRABALHO - PRINCIPAL	132.175.937,30	122.463.398,77	131.508.228,15	120.805.113,34	130.767.903,17	127.252.784,81	131.258.188,81
1.1.1.3.03.4.1.0	IMPOSTO SOBRE A RENDA - RETIDO NA FONTE - OUTROS RENDIMENTOS - PRINCIPAL	8.598.232,66	8.124.698,95	8.452.982,78	8.903.667,48	9.088.347,61	11.140.936,23	8.157.113,78
1.1.1.3.03.4.1.01	IMPOSTO SOBRE A RENDA - RETIDO NA FONTE - OUTROS RENDIMENTOS - PRINCIPAL	8.598.232,66	8.124.698,95	8.452.982,78	8.903.667,48	9.088.347,61	11.140.936,23	8.157.113,78
1.1.1.8.0.0.0.0.0	IMPOSTOS ESPECÍFICOS DE ESTADOS, DF E MUNICÍPIOS	2.066.512.014,42	2.002.974.349,98	1.843.532.959,02	1.633.857.248,59	1.468.475.291,31	1.927.536.239,17	1.776.719.395,42
1.1.1.8.01.0.0.0	IMPOSTOS SOBRE O PATRIMÔNIO PARA ESTADOS/DF/MUNICÍPIOS	188.985.229,92	517.327.794,41	228.091.205,72	179.784.298,98	92.655.099,04	73.173.647,22	69.838.649,77
1.1.1.8.01.2.1.0	IMPOSTO SOBRE A PROPRIEDADE DE VEÍCULOS AUTOMOTORES - PRINCIPAL	177.245.687,14	502.294.248,72	204.646.360,60	159.903.398,15	68.783.791,84	49.949.806,85	43.865.352,63
1.1.1.8.01.2.1.01	IMPOSTO SOBRE A PROPRIEDADE DE VEÍCULOS AUTOMOTORES - PRINCIPAL	177.245.687,14	502.294.248,72	204.646.360,60	159.903.398,15	68.783.791,84	49.949.806,85	43.865.352,63
1.1.1.8.01.2.1.02	IMPOSTO SOBRE A PROPRIEDADE DE VEÍCULOS AUTOMOTORES - PRINCIPAL - DEFN	-	-	-	-	-	-	-
1.1.1.8.01.2.2.0	IMPOSTO SOBRE A PROPRIEDADE DE VEÍCULOS AUTOMOTORES - MULTAS E JUROS	3.532.435,62	4.604.633,55	7.541.685,14	9.679.174,04	10.610.231,40	9.030.724,22	8.514.681,47
1.1.1.8.01.2.2.01	IMPOSTO SOBRE A PROPRIEDADE DE VEÍCULOS AUTOMOTORES - MULTAS E JUROS	3.532.435,62	4.604.633,55	7.541.685,14	9.679.174,04	10.610.231,40	9.030.724,22	8.514.681,47
1.1.1.8.01.2.3.0	IMPOSTO SOBRE A PROPRIEDADE DE VEÍCULOS AUTOMOTORES - DÍVIDA ATIVA	1.575.535,99	1.517.588,23	1.450.913,73	1.171.520,86	1.257.220,13	1.361.106,64	1.472.767,11
1.1.1.8.01.2.3.01	IMPOSTO SOBRE A PROPRIEDADE DE VEÍCULOS AUTOMOTORES - DÍVIDA ATIVA	1.575.535,99	1.517.588,23	1.450.913,73	1.171.520,86	1.257.220,13	1.361.106,64	1.472.767,11
1.1.1.8.01.2.4.0	IMPOSTO SOBRE A PROPRIEDADE DE VEÍCULOS AUTOMOTORES - DÍVIDA ATIVA - MULTAS E JUROS	352.517,98	398.557,49	403.231,94	304.494,16	327.782,22	310.980,05	342.928,97
1.1.1.8.01.2.4.01	IMPOSTO SOBRE A PROPRIEDADE DE VEÍCULOS AUTOMOTORES - DÍVIDA ATIVA - MULTAS E JUROS	352.517,98	398.557,49	403.231,94	304.494,16	327.782,22	310.980,05	342.928,97
1.1.1.8.01.3.1.0	IMPOSTO SOBRE TRANSMISSÃO "CAUSA MORTIS" E DOAÇÃO DE BENS E DIREITOS - PRINCIPAL	5.137.054,00	7.561.609,46	12.918.909,76	7.520.747,58	10.590.944,24	11.309.395,57	13.098.237,72
1.1.1.8.01.3.1.01	IMPOSTO SOBRE TRANSMISSÃO "CAUSA MORTIS" E DOAÇÃO DE BENS E DIREITOS - PRINCIPAL	5.137.054,00	7.561.609,46	12.918.909,76	7.520.747,58	10.590.944,24	11.309.395,57	13.098.237,72
1.1.1.8.01.3.2.0	IMPOSTO SOBRE TRANSMISSÃO "CAUSA MORTIS" E DOAÇÃO DE BENS E DIREITOS - MULTAS E JUROS	146.012,27	218.224,13	358.026,09	319.380,78	432.275,15	438.916,37	467.086,98
1.1.1.8.01.3.2.01	IMPOSTO SOBRE TRANSMISSÃO "CAUSA MORTIS" E DOAÇÃO DE BENS E DIREITOS - MULTAS E JUROS	146.012,27	218.224,13	358.026,09	319.380,78	432.275,15	438.916,37	467.086,98
1.1.1.8.01.3.3.0	IMPOSTO SOBRE TRANSMISSÃO "CAUSA MORTIS" E DOAÇÃO DE BENS E DIREITOS - DÍVIDA ATIVA	790.512,76	541.126,54	592.303,82	639.646,01	475.219,28	591.853,12	1.571.233,12
1.1.1.8.01.3.3.01	IMPOSTO SOBRE TRANSMISSÃO "CAUSA MORTIS" E DOAÇÃO DE BENS E DIREITOS - DÍVIDA ATIVA	790.512,76	541.126,54	592.303,82	639.646,01	475.219,28	591.853,12	1.571.233,12
1.1.1.8.01.3.4.0	IMPOSTO SOBRE TRANSMISSÃO "CAUSA MORTIS" E DOAÇÃO DE BENS E DIREITOS - DÍVIDA ATIVA - MULTAS E JUROS DE MORA DA DÍVIDA ATIVA	205.474,16	191.806,29	179.774,64	245.937,40	177.634,78	180.864,40	506.361,77
1.1.1.8.01.3.4.01	IMPOSTO SOBRE TRANSMISSÃO "CAUSA MORTIS" E DOAÇÃO DE BENS E DIREITOS - DÍVIDA ATIVA - MULTAS E JUROS	205.474,16	191.806,29	179.774,64	245.937,40	177.634,78	180.864,40	506.361,77
1.1.1.8.02.0.0.0	IMPOSTOS SOBRE A PRODUÇÃO, CIRCULAÇÃO DE MERCADORIAS E SERVIÇOS	1.877.526.784,50	1.485.646.555,57	1.615.441.753,30	1.454.072.949,61	1.375.820.192,27	1.854.362.591,95	1.706.880.745,65
1.1.1.8.02.1.1.0	IMPOSTO SOBRE OPERAÇÕES RELATIVAS À CIRCULAÇÃO DE MERCADORIAS E SOBRE PRESTAÇÕES DE SERVIÇOS DE TRANSPORTE INTERESTADUAL E INTERMUNICIPAL DE COMUNICAÇÃO - PRINCIPAL	1.814.796.556,72	1.431.958.993,15	1.571.816.071,66	1.414.743.180,27	1.321.635.513,58	1.745.523.122,42	1.652.828.248,32





# DEMONSTRAÇÃO MENSAL DA ARRECAÇÃO ORÇAMENTÁRIO NO EXERCÍCIO

ESTADO DE PERNAMBUCO  
SECRETARIA DA FAZENDA  
COORDENAÇÃO DE CONTROLE DO TESOUREO ESTADUAL  
CONTADORIA GERAL DO ESTADO

EXERCÍCIO 2021  
QUADRO 68

R\$1,00

CÓDIGO	ESPECIFICAÇÃO	JANEIRO	FEVEREIRO	MARÇO	ABRIL	MAIO	JUNHO	JULHO
1.1.1.8.02.1.1.01	IMPOSTO SOBRE OPERAÇÕES RELATIVAS À CIRCULAÇÃO DE MERCADORIAS E SOBRE PRESTAÇÕES DE SERVIÇOS DE TRANSPORTE INTERESTADUAL E INTERMUNICIPAL E DE COMUNICAÇÃO - PRINCIPAL - ICMS	1.814.796.556,72	1.431.958.993,15	1.571.816.071,66	1.414.743.180,27	1.321.635.513,58	1.745.523.122,42	1.652.828.248,32
1.1.1.8.02.1.2.00	IMPOSTO SOBRE OPERAÇÕES RELATIVAS À CIRCULAÇÃO DE MERCADORIAS E SOBRE PRESTAÇÕES DE SERVIÇOS DE TRANSPORTE INTERESTADUAL E INTERMUNICIPAL E DE COMUNICAÇÃO - MULTAS E JUROS	9.596.977,19	7.481.009,03	9.324.789,77	7.655.142,24	8.220.694,81	9.382.967,08	8.259.076,93
1.1.1.8.02.1.2.01	IMPOSTO SOBRE OPERAÇÕES RELATIVAS À CIRCULAÇÃO DE MERCADORIAS E SOBRE PRESTAÇÕES DE SERVIÇOS DE TRANSPORTE INTERESTADUAL E INTERMUNICIPAL E DE COMUNICAÇÃO - MULTAS E JUROS - ICMS	9.596.977,19	7.481.009,03	9.324.789,77	7.655.142,24	8.220.694,81	9.382.967,08	8.259.076,93
1.1.1.8.02.1.3.00	IMPOSTO SOBRE OPERAÇÕES RELATIVAS À CIRCULAÇÃO DE MERCADORIAS E SOBRE PRESTAÇÕES DE SERVIÇOS DE TRANSPORTE INTERESTADUAL E INTERMUNICIPAL E DE COMUNICAÇÃO - DÍVIDA ATIVA	3.957.924,56	3.889.319,54	2.573.191,26	3.195.518,86	10.311.707,98	55.729.516,86	7.455.194,41
1.1.1.8.02.1.3.01	IMPOSTO SOBRE OPERAÇÕES RELATIVAS À CIRCULAÇÃO DE MERCADORIAS E SOBRE PRESTAÇÕES DE SERVIÇOS DE TRANSPORTE INTERESTADUAL E INTERMUNICIPAL E DE COMUNICAÇÃO - DÍVIDA ATIVA - ICMS	3.957.924,56	3.889.319,54	2.573.191,26	3.195.518,86	10.311.707,98	55.729.516,86	7.455.194,41
1.1.1.8.02.1.3.02	IMPOSTO SOBRE OPERAÇÕES RELATIVAS À CIRCULAÇÃO DE MERCADORIAS E SOBRE PRESTAÇÕES DE SERVIÇOS DE TRANSPORTE INTERESTADUAL E INTERMUNICIPAL E DE COMUNICAÇÃO - DÍVIDA ATIVA - MULTAS E JUROS	3.951.238,41	3.871.357,24	2.567.042,79	3.187.895,80	10.307.262,59	54.327.933,99	7.448.521,48
1.1.1.8.02.1.4.00	IMPOSTO SOBRE OPERAÇÕES RELATIVAS À CIRCULAÇÃO DE MERCADORIAS E SOBRE PRESTAÇÕES DE SERVIÇOS DE TRANSPORTE INTERESTADUAL E INTERMUNICIPAL E DE COMUNICAÇÃO - DÍVIDA ATIVA - ICM	6.686,15	17.962,30	6.146,47	7.623,06	4.445,39	1.401.582,87	6.672,93
1.1.1.8.02.1.4.01	IMPOSTO SOBRE OPERAÇÕES RELATIVAS À CIRCULAÇÃO DE MERCADORIAS E SOBRE PRESTAÇÕES DE SERVIÇOS DE TRANSPORTE INTERESTADUAL E INTERMUNICIPAL E DE COMUNICAÇÃO - DÍVIDA ATIVA - MULTAS E JUROS - ICMS	1.762.097,26	2.378.802,37	1.690.337,57	1.235.247,04	5.311.912,38	9.530.918,73	1.661.667,04
1.1.1.8.02.1.4.02	IMPOSTO SOBRE OPERAÇÕES RELATIVAS À CIRCULAÇÃO DE MERCADORIAS E SOBRE PRESTAÇÕES DE SERVIÇOS DE TRANSPORTE INTERESTADUAL E INTERMUNICIPAL E DE COMUNICAÇÃO - DÍVIDA ATIVA - MULTAS E JUROS - ICM	1.752.205,31	2.347.924,46	1.681.118,36	1.224.414,63	5.304.165,48	9.029.802,35	1.655.489,80
1.1.1.8.02.2.1.00	ADICIONAL ICMS - FUNDO ESTADUAL DE COMBATE À POBREZA - PRINCIPAL	9.891,95	30.877,91	9.219,21	10.832,41	7.746,90	501.116,38	6.177,24
1.1.1.8.02.2.1.01	ADICIONAL ICMS - FUNDO ESTADUAL DE COMBATE À POBREZA - PRINCIPAL	46.920.219,04	39.063.558,48	29.395.119,13	26.812.346,52	29.980.998,42	33.775.526,53	35.995.167,63
1.1.1.8.02.3.1.00	IMPOSTO SOBRE SERVIÇOS DE QUALQUER NATUREZA - PRINCIPAL	46.920.219,04	39.063.558,48	29.395.119,13	26.812.346,52	29.980.998,42	33.775.526,53	35.995.167,63
1.1.1.8.02.3.1.01	IMPOSTO SOBRE SERVIÇOS DE QUALQUER NATUREZA - PRINCIPAL	493.009,73	874.873,00	642.243,91	431.514,68	359.365,10	420.540,33	681.391,32
1.1.2.0.00.0.0.00	TAXAS	493.009,73	874.873,00	642.243,91	431.514,68	359.365,10	420.540,33	681.391,32
1.1.2.1.00.0.0.00	TAXAS PELO EXERCÍCIO DO PODER DE POLÍCIA	89.191.754,63	158.745.801,51	120.781.375,54	78.102.390,05	66.609.558,55	73.187.377,15	72.392.831,40
1.1.2.1.04.0.0.00	TAXA DE CONTROLE E FISCALIZAÇÃO AMBIENTAL	1.409.871,89	1.059.019,72	1.016.942,93	1.490.065,14	301.231,93	756.120,86	1.635.177,80
1.1.2.1.04.1.1.00	TAXA DE CONTROLE E FISCALIZAÇÃO AMBIENTAL - PRINCIPAL	1.409.871,89	1.059.019,72	1.016.942,93	1.490.065,14	301.231,93	756.120,86	1.635.177,80
1.1.2.1.04.1.1.02	TAXA DE CONTROLE E FISCALIZAÇÃO AMBIENTAL - PRINCIPAL - VISTORIA E FISCALIZAÇÃO AMBIENTAL	1.409.871,89	1.059.019,72	1.016.942,93	1.490.065,14	301.231,93	756.120,86	1.635.177,80
1.1.2.2.00.0.0.00	TAXAS PELA PRESTAÇÃO DE SERVIÇOS	58.822,29	60.113,34	70.447,20	95.649,00	42.907,98	67.914,41	127.090,04
1.1.2.2.01.1.1.00	TAXAS PELA PRESTAÇÃO DE SERVIÇOS - PRINCIPAL	1.354.049,60	998.906,38	946.495,73	1.394.416,14	258.323,95	688.206,45	1.508.087,76
1.1.2.2.01.1.1.01	TAXAS PELA PRESTAÇÃO DE SERVIÇOS - PRINCIPAL	67.875.657,24	138.022.552,99	97.120.248,94	56.799.501,42	45.190.582,21	50.634.977,44	45.806.183,06
1.1.2.2.02.0.0.00	EMOLUMENTOS E CUSTAS JUDICIAIS	63.670.128,84	132.118.888,67	91.174.696,23	51.101.837,67	40.004.440,46	45.041.023,33	40.184.988,95
1.1.2.2.02.1.1.00	EMOLUMENTOS E CUSTAS JUDICIAIS - PRINCIPAL	63.670.128,84	132.118.888,67	91.174.696,23	51.101.837,67	40.004.440,46	45.041.023,33	40.184.988,95
1.1.2.2.02.1.1.01	TAXAS PELA PRESTAÇÃO DE SERVIÇOS - PRINCIPAL	63.670.128,84	132.118.888,67	91.174.696,23	51.101.837,67	40.004.440,46	45.041.023,33	40.184.988,95
1.1.2.2.02.1.1.02	EMOLUMENTOS E CUSTAS JUDICIAIS	4.205.528,40	5.903.664,32	5.945.552,71	5.697.663,75	5.186.141,75	5.593.954,11	5.621.194,11
1.1.2.2.02.1.1.03	EMOLUMENTOS E CUSTAS JUDICIAIS - PRINCIPAL	4.205.528,40	5.903.664,32	5.945.552,71	5.697.663,75	5.186.141,75	5.593.954,11	5.621.194,11



# DEMONSTRAÇÃO MENSAL DA ARRECAÇÃO ORÇAMENTÁRIO NO EXERCÍCIO

EXERCÍCIO 2021  
QUADRO 68

ESTADO DE PERNAMBUCO  
SECRETARIA DA FAZENDA  
COORDENAÇÃO DE CONTROLE DO TESOUREO ESTADUAL  
CONTADORIA GERAL DO ESTADO

ESPECIFICAÇÃO		JANEIRO	FEVEREIRO	MARÇO	ABRIL	MAIO	JUNHO	JULHO
1.1.2.02.1.1.01	EMOLUMENTOS E CUSTAS JUDICIAIS - PRINCIPAL - TAXA SOBRE SERVIÇOS NOTARIAIS OU REGISTRAIS (TSNR)	-	-	-	-	-	-	-
1.1.2.02.1.1.03	EMOLUMENTOS E CUSTAS JUDICIAIS - PRINCIPAL - CUSTAS JUDICIAIS	4.205.928,40	5.903.664,32	5.945.552,71	5.697.663,75	5.186.141,75	5.593.954,11	5.621.194,11
1.1.2.8.00.0.0.00	TAXAS - ESPECÍFICAS DE ESTADOS, DF E MUNICÍPIOS	19.906.225,50	19.664.228,80	22.644.185,67	19.812.823,49	21.117.744,41	21.796.278,85	24.951.470,54
1.1.2.8.01.0.0.00	TAXAS DE INSPEÇÃO, CONTROLE E FISCALIZAÇÃO	10.688.445,25	9.288.364,39	9.284.737,82	8.334.800,92	8.964.248,30	9.299.653,30	12.141.689,55
1.1.2.8.01.9.1.00	TAXAS DE INSPEÇÃO, CONTROLE E FISCALIZAÇÃO - OUTRAS - PRINCIPAL	30.136,02	49.343,91	50.617,70	32.044,30	60.522,67	69.443,52	44.784,76
1.1.2.8.01.9.1.01	TAXAS DE INSPEÇÃO, CONTROLE E FISCALIZAÇÃO - OUTRAS - PRINCIPAL - LICENÇA PRÉVIA - CPRH	492.547,46	599.800,70	876.167,02	705.834,12	816.821,25	840.761,45	491.174,77
1.1.2.8.01.9.1.02	TAXAS DE INSPEÇÃO, CONTROLE E FISCALIZAÇÃO - OUTRAS - PRINCIPAL - LICENÇA DE OPERAÇÃO - CPRH	277.210,33	273.976,97	274.682,27	354.174,98	315.040,57	201.078,03	401.666,03
1.1.2.8.01.9.1.03	TAXAS DE INSPEÇÃO, CONTROLE E FISCALIZAÇÃO - OUTRAS - PRINCIPAL - LICENÇA DE INSTALAÇÃO - CPRH	96.283,96	83.937,97	134.610,53	99.322,29	68.095,78	118.418,13	98.414,79
1.1.2.8.01.9.1.04	TAXAS DE INSPEÇÃO, CONTROLE E FISCALIZAÇÃO - OUTRAS - PRINCIPAL - AUTORIZAÇÃO - CPRH	9.792.267,48	8.281.304,84	7.948.660,30	7.143.425,23	7.703.768,03	8.069.952,17	11.105.649,20
1.1.2.8.02.0.0.00	TAXAS PELA PRESTAÇÃO DE SERVIÇOS	9.217.780,25	10.375.864,41	13.359.445,85	11.478.022,57	12.153.496,11	12.496.625,55	12.809.780,99
1.1.2.8.02.1.1.00	TAXAS JUDICIAIS - PRINCIPAL	2.459.912,63	3.164.110,82	3.714.263,50	3.715.244,59	3.645.107,25	3.669.235,18	3.601.821,82
1.1.2.8.02.1.1.01	TAXAS JUDICIAIS - PRINCIPAL	2.459.912,63	3.164.110,82	3.714.263,50	3.715.244,59	3.645.107,25	3.669.235,18	3.601.821,82
1.1.2.8.02.2.1.00	TAXAS EXTRAJUDICIAIS - PRINCIPAL	6.757.867,62	7.211.753,59	9.645.182,35	7.762.777,98	8.508.388,86	8.827.390,37	9.207.959,17
1.1.2.8.02.2.1.01	TAXAS EXTRAJUDICIAIS - PRINCIPAL - TAXA SOBRE A PRESTAÇÃO DE SERVIÇOS NOTARIAIS OU REGISTRAIS (TSNR)	6.757.867,62	7.211.753,59	9.645.182,35	7.762.777,98	8.508.388,86	8.827.390,37	9.207.959,17
1.2.0.0.0.0.0.0.00	CONTRIBUIÇÕES	154.755.488,94	139.220.396,02	134.660.080,75	169.691.809,11	146.117.648,94	131.017.693,33	136.873.777,68
1.2.1.0.0.0.0.0.00	CONTRIBUIÇÕES SOCIAIS	154.755.488,94	139.220.396,02	134.660.080,75	169.691.809,11	146.117.648,94	131.017.693,33	136.873.777,68
1.2.1.16.0.0.0.0.00	CONTRIBUIÇÃO PARA FUNDOS DE ASSISTÊNCIA MÉDICA	60.772.708,83	33.770.243,75	34.233.608,56	32.414.673,49	34.396.022,89	32.587.766,29	34.034.498,30
1.2.1.16.01.0.0.00	CONTRIBUIÇÃO PARA FUNDOS DE ASSISTÊNCIA MÉDICA - POLICIAIS MILITARES	4.265.047,68	4.271.028,14	4.230.157,76	4.205.360,49	4.193.450,31	4.159.423,23	4.144.261,98
1.2.1.16.01.1.1.00	CONTRIBUIÇÃO PARA FUNDOS DE ASSISTÊNCIA MÉDICA - POLICIAIS MILITARES - PRINCIPAL	4.265.047,68	4.271.028,14	4.230.157,76	4.205.360,49	4.193.450,31	4.159.423,23	4.144.261,98
1.2.1.16.01.1.1.01	CONTRIBUIÇÃO PARA FUNDOS DE ASSISTÊNCIA MÉDICA - POLICIAIS MILITARES - PRINCIPAL	4.265.047,68	4.271.028,14	4.230.157,76	4.205.360,49	4.193.450,31	4.159.423,23	4.144.261,98
1.2.1.16.03.0.0.00	CONTRIBUIÇÃO PARA FUNDOS DE ASSISTÊNCIA MÉDICA - SERVIDORES CIVIS	56.507.661,15	29.499.215,61	30.003.450,80	28.209.313,00	30.202.572,58	28.428.343,06	29.890.236,32
1.2.1.16.03.1.1.00	CONTRIBUIÇÃO PARA FUNDOS DE ASSISTÊNCIA MÉDICA - SERVIDORES CIVIS - PRINCIPAL	56.507.661,15	29.499.215,61	30.003.450,80	28.209.313,00	30.202.572,58	28.428.343,06	29.890.236,32
1.2.1.16.03.1.1.01	CONTRIBUIÇÃO PARA FUNDOS DE ASSISTÊNCIA MÉDICA - SERVIDORES CIVIS - PRINCIPAL - SASSEPE	56.507.661,15	29.499.215,61	30.003.450,80	28.209.313,00	30.202.572,58	28.428.343,06	29.890.236,32
1.2.1.18.0.0.0.0.00	CONTRIBUIÇÕES SOCIAIS ESPECÍFICAS DE ESTADOS, DF E MUNICÍPIOS	93.982.780,11	105.450.152,27	100.426.472,19	137.277.135,62	111.721.626,05	98.429.927,04	102.839.279,38
1.2.1.18.01.0.0.00	CONTRIBUIÇÃO DO SERVIDOR CIVIL PARA O PLANO DE SEGURIDADE SOCIAL - CPSSS - ESPECÍFICO DE EST/DF/MUN	68.935.425,14	79.100.339,65	73.946.605,35	110.918.390,46	74.264.137,90	72.092.808,14	76.468.387,80
1.2.1.18.01.1.1.00	CPSSS - SERVIDOR CIVIL ATIVO - PRINCIPAL	55.376.122,47	65.099.185,95	60.132.583,71	97.076.918,83	60.278.485,07	58.365.573,43	62.593.642,50
1.2.1.18.01.1.1.01	CPSSS - SERVIDOR CIVIL ATIVO - PRINCIPAL	55.376.122,47	65.099.185,95	60.132.583,71	97.076.918,83	60.278.485,07	58.365.573,43	62.593.642,50
1.2.1.18.01.1.2.00	CPSSS - SERVIDOR CIVIL ATIVO - MULTAS E JUROS	-	-	-	1.502,34	-	1.357,50	-
1.2.1.18.01.1.2.01	CPSSS - SERVIDOR CIVIL ATIVO - MULTAS E JUROS	-	-	-	1.502,34	-	1.357,50	-
1.2.1.18.01.2.1.00	CPSSS DO SERVIDOR CIVIL INATIVO - PRINCIPAL	9.444.334,78	9.786.151,25	9.618.086,08	9.703.693,44	9.753.451,70	9.583.142,60	9.723.158,13
1.2.1.18.01.2.1.01	CPSSS DO SERVIDOR CIVIL INATIVO - PRINCIPAL	9.444.334,78	9.786.151,25	9.618.086,08	9.703.693,44	9.753.451,70	9.583.142,60	9.723.158,13
1.2.1.18.01.3.1.00	CPSSS DO SERVIDOR CIVIL - PENSIONISTAS - PRINCIPAL	4.114.967,89	4.215.002,45	4.195.935,56	4.136.275,85	4.232.201,13	4.142.734,61	4.151.587,17
1.2.1.18.01.3.1.01	CPSSS DO SERVIDOR CIVIL - PENSIONISTAS - PRINCIPAL	4.114.967,89	4.215.002,45	4.195.935,56	4.136.275,85	4.232.201,13	4.142.734,61	4.151.587,17
1.2.1.18.05.0.0.00	CONTRIBUIÇÃO DOS MILITARES E PENSIONISTAS PARA O SISTEMA DE PROTEÇÃO SOCIAL DOS MILITARES - SPSM DE ESTADOS E DF	25.047.354,97	26.349.812,62	26.479.866,84	26.368.745,16	37.457.488,15	26.337.118,90	26.370.891,58
1.2.1.18.05.1.1.00	CONTRIBUIÇÃO PARA O SPSM - MILITAR ATIVO - PRINCIPAL	10.038.478,30	11.272.523,76	11.281.472,39	11.164.098,18	22.226.928,38	10.955.260,75	10.823.835,16
1.2.1.18.05.1.1.01	CONTRIBUIÇÃO PARA O SPSM - MILITAR ATIVO - PRINCIPAL	10.038.478,30	11.272.523,76	11.281.472,39	11.164.098,18	22.226.928,38	10.955.260,75	10.823.835,16



# DEMONSTRAÇÃO MENSAL DA ARRECADAÇÃO ORÇAMENTÁRIO NO EXERCÍCIO

ESTADO DE PERNAMBUCO  
SECRETARIA DA FAZENDA  
COORDENAÇÃO DE CONTROLE DO TESOUREO ESTADUAL  
CONTADORIA GERAL DO ESTADO

EXERCÍCIO 2021  
QUADRO 68

R\$1,00

CÓDIGO	ESPECIFICAÇÃO	JANEIRO	FEVEREIRO	MARÇO	ABRIL	MAIO	JUNHO	JULHO
1.2.18.052.1.00	CONTRIBUIÇÃO PARA O SPSM - MILITAR INATIVO - PRINCIPAL	11.633.976,57	11.674.300,62	11.748.987,12	11.741.222,20	11.750.739,44	11.900.725,04	12.026.093,75
1.2.18.052.1.01	CONTRIBUIÇÃO PARA O SPSM - MILITAR INATIVO - PRINCIPAL	11.633.976,57	11.674.300,62	11.748.987,12	11.741.222,20	11.750.739,44	11.900.725,04	12.026.093,75
1.2.18.053.1.00	CONTRIBUIÇÃO PARA O SPSM - PENSIONISTAS MILITARES - PRINCIPAL	3.374.900,10	3.402.988,24	3.449.407,33	3.453.424,78	3.479.826,33	3.481.133,11	3.520.962,67
1.2.18.053.1.01	CONTRIBUIÇÃO PARA O SPSM - PENSIONISTAS MILITARES - PRINCIPAL	3.374.900,10	3.402.988,24	3.449.407,33	3.453.424,78	3.479.826,33	3.481.133,11	3.520.962,67
1.3.0.0.0.0.0.0.00	RECEITA PATRIMONIAL	9.559.003,90	4.186.614,54	9.305.500,71	16.708.515,33	33.742.027,60	24.877.281,42	26.329.362,08
1.3.1.0.0.0.0.0.00	EXPLORAÇÃO DO PATRIMÔNIO IMOBILIÁRIO DO ESTADO	432.904,16	577.796,27	440.579,96	722.913,90	543.057,25	471.692,85	477.660,27
1.3.1.0.0.1.0.0.00	ALUGUÉIS, ARRENDAMENTOS, FOROS, LAUDÊMIOS, TARIFAS DE OCUPAÇÃO	303.321,72	287.313,57	336.496,79	256.714,95	262.807,19	377.598,44	358.740,86
1.3.1.0.0.1.1.0.00	ALUGUÉIS E ARRENDAMENTOS - PRINCIPAL	302.538,57	286.809,44	336.205,72	256.412,14	262.449,82	376.313,40	357.863,75
1.3.1.0.0.1.1.1.00	ALUGUÉIS E ARRENDAMENTOS - PRINCIPAL - ALUGUÉIS	289.312,12	200.443,18	236.563,27	162.886,63	171.141,46	287.956,19	216.545,72
1.3.1.0.0.1.1.1.02	ALUGUÉIS E ARRENDAMENTOS - PRINCIPAL - ARRENDAMENTOS	13.226,45	86.366,26	99.642,45	93.525,51	91.308,36	88.347,21	141.318,03
1.3.1.0.0.1.1.2.00	ALUGUÉIS E ARRENDAMENTOS - MULTAS E JUROS	783,15	504,13	291,07	302,81	357,37	1.285,04	877,11
1.3.1.0.0.1.1.2.01	ALUGUÉIS E ARRENDAMENTOS - MULTAS E JUROS - ALUGUÉIS	472	499,81	291,07	302,81	357,37	1.285,04	877,11
1.3.1.0.0.1.1.2.02	ALUGUÉIS E ARRENDAMENTOS - MULTAS E JUROS - ARRENDAMENTOS	778,43	432	-	-	-	-	-
1.3.1.0.0.2.0.0.00	CONCESSÃO, PERMISSÃO, AUTORIZAÇÃO OU CESSÃO DO DIREITO DE USO DE BENS IMÓVEIS PÚBLICOS	110.500,57	268.379,83	90.980,30	465.626,08	279.677,19	93.521,54	95.686,54
1.3.1.0.0.2.1.0.00	CONCESSÃO, PERMISSÃO, AUTORIZAÇÃO OU CESSÃO DO DIREITO DE USO DE BENS IMÓVEIS PÚBLICOS - PRINCIPAL	110.500,57	268.379,83	90.980,30	465.626,08	279.677,19	93.521,54	95.686,54
1.3.1.0.0.2.1.1.01	CONCESSÃO, PERMISSÃO, AUTORIZAÇÃO OU CESSÃO DO DIREITO DE USO DE BENS IMÓVEIS PÚBLICOS - PRINCIPAL	110.500,57	268.379,83	90.980,30	465.626,08	279.677,19	93.521,54	95.686,54
1.3.1.0.99.0.0.0.00	OUTRAS RECEITAS IMOBILIÁRIAS	19.081,87	22.102,87	13.102,87	572,87	572,87	572,87	23.232,87
1.3.1.0.99.1.1.0.00	OUTRAS RECEITAS IMOBILIÁRIAS - PRINCIPAL	19.081,87	22.102,87	13.102,87	572,87	572,87	572,87	23.232,87
1.3.1.0.99.1.1.0.01	OUTRAS RECEITAS IMOBILIÁRIAS - PRINCIPAL	19.081,87	22.102,87	13.102,87	572,87	572,87	572,87	23.232,87
1.3.2.0.0.0.0.0.00	VALORES MOBILIÁRIOS	6.098.538,62	3.062.774,89	8.256.321,70	15.446.579,32	32.694.250,33	23.775.371,39	23.804.513,93
1.3.2.1.0.0.0.0.0.00	JUROS E CORREÇÕES MONETÁRIAS	6.098.538,62	3.044.007,32	8.256.321,70	15.446.579,32	22.704.296,66	20.021.548,13	20.050.690,67
1.3.2.1.0.0.1.1.0.00	REMUNERAÇÃO DE DEPÓSITOS BANCÁRIOS - PRINCIPAL	3.720.622,85	3.015.826,43	8.184.499,70	7.988.088,26	10.175.037,76	11.911.648,68	15.562.064,48
1.3.2.1.0.0.1.1.0.01	REMUNERAÇÃO DE DEPÓSITOS BANCÁRIOS - PRINCIPAL	3.720.622,85	3.015.826,43	8.184.499,70	7.988.088,26	10.175.037,76	11.911.648,68	15.562.064,48
1.3.2.1.0.0.2.1.0.00	REMUNERAÇÃO DE DEPÓSITOS ESPECIAIS - PRINCIPAL	4.053,49	25,28	47.168,75	3.374,96	986,43	129,07	214,26
1.3.2.1.0.0.2.1.0.01	REMUNERAÇÃO DE DEPÓSITOS ESPECIAIS - PRINCIPAL	4.053,49	25,28	47.168,75	3.374,96	986,43	129,07	214,26
1.3.2.1.0.0.3.1.0.00	REMUNERAÇÃO DE SALDOS DE RECURSOS NÃO DESEMBOLSADOS - PRINCIPAL	-	-	-	-	-	-	0,04
1.3.2.1.0.0.3.1.0.01	REMUNERAÇÃO DE SALDOS DE RECURSOS NÃO DESEMBOLSADOS - PRINCIPAL	-	-	-	-	-	-	0,04
1.3.2.1.0.0.4.1.0.00	REMUNERAÇÃO DOS RECURSOS DO REGIME PRÓPRIO DE PREVIDÊNCIA SOCIAL - RPPS - PRINCIPAL	49.894,12	24.154,11	18.176,71	326.017,15	255.018,94	151.720,98	210.678,16
1.3.2.1.0.0.4.1.0.01	REMUNERAÇÃO DOS RECURSOS DO REGIME PRÓPRIO DE PREVIDÊNCIA SOCIAL - RPPS - PRINCIPAL	49.894,12	24.154,11	18.176,71	326.017,15	255.018,94	151.720,98	210.678,16
1.3.2.1.0.0.5.1.0.00	JUROS DE TÍTULOS DE RENDA - PRINCIPAL	4.460,24	4.001,50	6.476,54	7.381,18	10.236,20	81.684,04	14.179,50
1.3.2.1.0.0.5.1.0.01	JUROS DE TÍTULOS DE RENDA - PRINCIPAL	4.460,24	4.001,50	6.476,54	7.381,18	10.236,20	81.684,04	14.179,50
1.3.2.1.0.0.6.1.0.00	JUROS SOBRE O CAPITAL PRÓPRIO - PRINCIPAL	2.319.507,92	-	-	7.121.717,77	12.263.017,33	7.876.365,36	4.263.554,23
1.3.2.1.0.0.6.1.0.01	JUROS SOBRE O CAPITAL PRÓPRIO - PRINCIPAL	2.319.507,92	-	-	7.121.717,77	12.263.017,33	7.876.365,36	4.263.554,23
1.3.2.2.0.0.0.0.0.00	DIVIDENDOS	2.319.507,92	-	-	-	-	-	-
1.3.2.2.0.0.1.1.0.00	DIVIDENDOS - PRINCIPAL	-	-	-	-	-	-	-
1.3.2.2.0.0.1.1.0.01	DIVIDENDOS - PRINCIPAL	-	-	-	-	-	-	-
1.3.2.9.0.0.0.0.0.00	OUTROS VALORES MOBILIÁRIOS -	-	18.767,57	-	-	-	-	-
1.3.2.9.0.0.1.1.0.00	OUTROS VALORES MOBILIÁRIOS - PRINCIPAL	-	18.767,57	-	-	-	-	-
1.3.2.9.0.0.1.1.0.01	OUTROS VALORES MOBILIÁRIOS - PRINCIPAL	-	18.767,57	-	-	-	-	-
1.3.6.0.0.0.0.0.0.00	CESSÃO DE DIREITOS	3.011.982,03	417.588,01	443.215,17	428.294,51	432.331,22	580.704,23	464.966,54
1.3.6.0.0.1.0.0.0.00	CESSÃO DO DIREITO DE OPERACIONALIZAÇÃO DE PAGAMENTOS	3.011.982,03	417.588,01	443.215,17	428.294,51	432.331,22	580.704,23	464.966,54



# DEMONSTRAÇÃO MENSAL DA ARRECADAÇÃO ORÇAMENTÁRIO NO EXERCÍCIO

ESTADO DE PERNAMBUCO  
SECRETARIA DA FAZENDA  
COORDENAÇÃO DE CONTROLE DO TESOUREO ESTADUAL  
CONTADORIA GERAL DO ESTADO

EXERCÍCIO 2021  
QUADRO 68

R\$1,00

CODIGO	ESPECIFICAÇÃO	JANEIRO	FEVEREIRO	MARÇO	ABRIL	MAIO	JUNHO	JULHO
1.3.6.0.01.1.1.00	CESSÃO DO DIREITO DE OPERACIONALIZAÇÃO DE PAGAMENTOS - PRINCIPAL	3.011.982,03	417.588,01	443.215,17	428.294,51	432.331,22	580.704,23	464.966,54
1.3.6.0.01.1.1.01	CESSÃO DO DIREITO DE OPERACIONALIZAÇÃO DE PAGAMENTOS - PRINCIPAL	3.011.982,03	417.588,01	443.215,17	428.294,51	432.331,22	580.704,23	464.966,54
1.3.9.0.00.0.0.00	DEMAIS RECEITAS PATRIMONIAIS	15.579,09	128.455,37	165.383,88	110.727,60	72.388,80	49.512,95	1.582.221,34
1.3.9.0.00.1.1.00	DEMAIS RECEITAS PATRIMONIAIS - PRINCIPAL	15.579,09	128.455,37	165.383,88	110.727,60	72.388,80	49.512,95	1.582.221,34
1.3.9.0.00.1.1.01	DEMAIS RECEITAS PATRIMONIAIS - PRINCIPAL	15.579,09	128.455,37	165.383,88	110.727,60	72.388,80	49.512,95	1.582.221,34
1.3.9.0.00.1.2.00	DEMAIS RECEITAS PATRIMONIAIS - MULTAS E JUROS	-	-	-	-	-	-	-
1.3.9.0.00.1.2.01	DEMAIS RECEITAS PATRIMONIAIS - MULTAS E JUROS	-	-	-	-	-	-	-
1.4.0.0.00.0.0.00	RECEITA AGROPECUÁRIA	71.031,33	95.714,15	114.433,99	65.500,94	159.524,90	10.010,00	76.568,00
1.4.0.0.00.1.1.00	RECEITA AGROPECUÁRIA - PRINCIPAL	71.031,33	95.714,15	114.433,99	65.500,94	159.524,90	10.010,00	76.568,00
1.4.0.0.00.1.1.01	RECEITA AGROPECUÁRIA - PRINCIPAL - PRODUÇÃO VEGETAL	32.399,33	54.415,00	64.850,00	50.448,00	107.236,00	2.370,00	7.924,00
1.4.0.0.00.1.1.02	RECEITA AGROPECUÁRIA - PRINCIPAL - PRODUÇÃO ANIMAL E DERIVADOS	38.632,00	41.299,15	49.583,99	15.052,94	52.288,90	7.640,00	68.644,00
1.5.0.0.00.0.0.00	RECEITA INDUSTRIAL	49.560,28	52.337,20	51.555,70	50.459,83	40.654,96	37.151,63	46.221,30
1.5.0.0.00.1.1.00	RECEITA INDUSTRIAL - PRINCIPAL	49.560,28	52.337,20	51.555,70	50.459,83	40.654,96	37.151,63	46.221,30
1.5.0.0.00.1.1.01	RECEITA INDUSTRIAL - PRINCIPAL	49.560,28	52.337,20	51.555,70	50.459,83	40.654,96	37.151,63	46.221,30
1.6.0.0.00.0.0.00	RECEITA DE SERVIÇOS	10.937.238,35	16.142.105,84	12.641.627,11	8.180.680,88	9.208.288,40	10.558.796,90	7.853.791,97
1.6.1.0.00.0.0.00	SERVIÇOS ADMINISTRATIVOS E COMERCIAIS GERAIS	10.613.878,19	15.818.082,51	12.350.402,42	7.990.019,55	8.924.662,80	10.405.038,04	7.702.423,19
1.6.1.0.01.0.0.00	SERVIÇOS ADMINISTRATIVOS E COMERCIAIS GERAIS	7.630.955,74	13.217.140,51	9.128.853,59	5.269.273,97	5.494.192,61	5.097.845,76	4.873.464,89
1.6.1.0.01.1.1.00	SERVIÇOS ADMINISTRATIVOS E COMERCIAIS GERAIS - PRINCIPAL	7.630.955,74	13.217.140,51	9.128.853,59	5.269.273,97	5.494.192,61	5.097.845,76	4.873.464,89
1.6.1.0.01.1.1.01	SERVIÇOS ADMINISTRATIVOS E COMERCIAIS GERAIS - PRINCIPAL - SERVIÇOS RECREATIVOS E CULTURAIS	39.973,66	44.738,05	73.205,52	55.912,50	(34.684,17)	80.592,42	78.825,00
1.6.1.0.01.1.1.02	SERVIÇOS ADMINISTRATIVOS E COMERCIAIS GERAIS - PRINCIPAL - SERVIÇOS EDUCACIONAIS	39.009,45	77.391,85	43.325,99	50.061,68	60.739,55	84.927,55	118.379,44
1.6.1.0.01.1.1.03	SERVIÇOS ADMINISTRATIVOS E COMERCIAIS GERAIS - PRINCIPAL - SERVIÇOS ADMINISTRATIVOS	5.981.514,30	11.209.019,75	6.757.051,14	3.670.703,60	3.226.797,52	3.086.675,00	3.294.498,57
1.6.1.0.01.1.1.05	SERVIÇOS ADMINISTRATIVOS E COMERCIAIS GERAIS - PRINCIPAL - PEGONSIG	1.570.458,33	1.885.990,85	2.255.270,94	1.492.596,19	2.241.339,71	1.845.650,79	1.381.761,88
1.6.1.0.02.0.0.00	INSCRIÇÃO EM CONCURSOS E PROCESSOS SELETIVOS	237.792,00	-	96.718,84	68.610,00	-	-	(300,00)
1.6.1.0.02.1.1.00	INSCRIÇÃO EM CONCURSOS E PROCESSOS SELETIVOS - PRINCIPAL	237.792,00	-	96.718,84	68.610,00	-	-	(300,00)
1.6.1.0.02.1.1.01	INSCRIÇÃO EM CONCURSOS E PROCESSOS SELETIVOS - PRINCIPAL	237.792,00	-	96.718,84	68.610,00	-	-	(300,00)
1.6.1.0.03.0.0.00	SERVIÇOS DE REGISTRO, CERTIFICAÇÃO E FISCALIZAÇÃO	2.745.130,45	2.600.942,00	3.124.829,99	2.652.135,58	3.430.470,19	3.016.326,69	2.600.324,20
1.6.1.0.03.1.1.00	SERVIÇOS DE REGISTRO, CERTIFICAÇÃO E FISCALIZAÇÃO - PRINCIPAL	2.745.130,45	2.600.942,00	3.124.829,99	2.652.135,58	3.430.470,19	3.016.326,69	2.600.324,20
1.6.1.0.03.1.1.01	SERVIÇOS DE REGISTRO, CERTIFICAÇÃO E FISCALIZAÇÃO - PRINCIPAL - SERVIÇOS DE REGISTRO DO COMERCIO	1.709.564,20	1.597.906,00	2.231.726,94	1.923.637,76	1.979.984,26	1.935.295,80	1.558.608,45
1.6.1.0.03.1.1.02	SERVIÇOS DE REGISTRO, CERTIFICAÇÃO E FISCALIZAÇÃO - PRINCIPAL - SERVIÇOS DE METROLOGIA	812.319,75	812.319,75	657.979,00	540.320,57	1.238.659,68	812.319,75	812.319,75
1.6.1.0.03.1.1.03	SERVIÇOS DE REGISTRO, CERTIFICAÇÃO E FISCALIZAÇÃO - PRINCIPAL - SERVIÇOS DE VISITÓRIA DE VEÍCULOS	-	-	-	-	-	75.689,64	-
1.6.1.0.03.1.1.04	SERVIÇOS DE REGISTRO, CERTIFICAÇÃO E FISCALIZAÇÃO - PRINCIPAL - OUTROS	1.124,00	2.671,00	1.378,30	5.313,50	3.995,00	2.317,00	2.621,00
1.6.1.0.03.1.1.05	SERVIÇOS DE REGISTRO, CERTIFICAÇÃO E FISCALIZAÇÃO - PRINCIPAL - SERVIÇO DE FORNECIMENTO DE SELO DIGITAL DE AUTENTICIDADE DOS ATOS EXTRAJUDICIAIS	222.122,50	188.045,25	233.745,75	182.863,75	207.831,25	192.704,50	226.775,00
1.6.1.0.04.0.0.00	SERVIÇOS DE INFORMAÇÃO E TECNOLOGIA	-	-	-	-	-	-	228.934,10
1.6.1.0.04.1.1.00	SERVIÇOS DE INFORMAÇÃO E TECNOLOGIA - PRINCIPAL	-	-	-	-	-	-	228.934,10
1.6.1.0.04.1.1.01	SERVIÇOS DE INFORMAÇÃO E TECNOLOGIA - PRINCIPAL	-	-	-	-	-	-	228.934,10
1.6.2.0.00.0.0.00	SERVIÇOS E ATIVIDADES REFERENTES À NAVEGAÇÃO E AO TRANSPORTE	284.299,09	192.279,54	171.192,45	127.129,03	237.680,81	119.219,44	94.887,85
1.6.2.0.02.0.0.00	SERVIÇOS DE TRANSPORTE	284.299,09	192.279,54	171.192,45	127.129,03	237.680,81	119.219,44	94.887,85
1.6.2.0.02.1.1.00	SERVIÇOS DE TRANSPORTE - PRINCIPAL	284.299,09	192.279,54	171.192,45	127.129,03	237.680,81	119.219,44	94.887,85

# DEMONSTRAÇÃO MENSAL DA ARRECADÇÃO ORÇAMENTÁRIO NO EXERCÍCIO



ESTADO DE PERNAMBUCO  
SECRETARIA DA FAZENDA  
COORDENAÇÃO DE CONTROLE DO TESOUREO ESTADUAL  
CONTADORIA GERAL DO ESTADO

EXERCÍCIO 2021  
QUADRO 68

R\$1,00

CÓDIGO	ESPECIFICAÇÃO	JANEIRO	FEVEREIRO	MARÇO	ABRIL	MAIO	JUNHO	JULHO
1.6.2.02.1.1.01	SERVIÇOS DE TRANSPORTE - PRINCIPAL	284.239,09	192.279,54	171.192,45	127.129,03	237.680,81	119.219,44	94.887,85
1.6.3.0.0.0.0.0.0	SERVIÇOS E ATIVIDADES REFERENTES À SAÚDE	30.584,35	121.605,14	68.413,51	32.698,02	40.463,35	16.989,75	55.989,62
1.6.3.8.0.0.0.0.0	SERVIÇOS E ATIVIDADES REFERENTES À SAÚDE - ESPECÍFICO PARA ESTADOS/DF/MUNICÍPIOS	30.584,35	121.605,14	68.413,51	32.698,02	40.463,35	16.989,75	55.989,62
1.6.3.8.01.0.0.0.0	SERVIÇOS DE SAÚDE - ESPECÍFICO PARA ESTADOS/DF/MUNICÍPIOS	30.584,35	121.605,14	68.413,51	32.698,02	40.463,35	16.989,75	55.989,62
1.6.3.8.01.1.1.00	SERVIÇOS HOSPITALARES - PRINCIPAL	30.584,35	121.605,14	68.413,51	32.698,02	40.463,35	16.989,75	55.989,62
1.6.3.8.01.1.1.01	SERVIÇOS HOSPITALARES - PRINCIPAL	30.584,35	121.605,14	68.413,51	32.698,02	40.463,35	16.989,75	55.989,62
1.6.4.0.0.0.0.0.0	SERVIÇOS E ATIVIDADES FINANCEIRAS	1.762,97	1.819,03	31.934,86	12.300,05	1.755,09	1.106,66	(23.622,43)
1.6.4.0.01.0.0.0.0	RETORNO DE OPERAÇÕES, JUROS E ENCARGOS FINANCEIROS	1.762,97	1.819,03	31.934,86	12.300,05	1.755,09	1.106,66	(23.622,43)
1.6.4.0.01.1.1.00	RETORNO DE OPERAÇÕES, JUROS E ENCARGOS FINANCEIROS - PRINCIPAL	1.762,97	1.819,03	31.934,86	12.300,05	1.755,09	1.106,66	(23.622,43)
1.6.4.0.01.1.1.01	RETORNO DE OPERAÇÕES, JUROS E ENCARGOS FINANCEIROS - PRINCIPAL	1.762,97	1.819,03	31.934,86	12.300,05	1.755,09	1.106,66	(23.622,43)
1.6.9.0.0.0.0.0.0	OUTROS SERVIÇOS	6.713,75	8.319,62	19.683,87	18.533,93	3.726,35	16.443,01	24.113,74
1.6.9.0.99.0.0.0.0	OUTROS SERVIÇOS	6.713,75	8.319,62	19.683,87	18.533,93	3.726,35	16.443,01	24.113,74
1.6.9.0.99.1.1.00	OUTROS SERVIÇOS - PRINCIPAL	6.713,75	8.319,62	19.683,87	18.533,93	3.726,35	16.443,01	24.113,74
1.6.9.0.99.1.1.01	OUTROS SERVIÇOS - PRINCIPAL	6.713,75	8.319,62	19.683,87	18.533,93	3.726,35	16.443,01	24.113,74
1.6.9.0.99.1.2.00	OUTROS SERVIÇOS - MULTAS E JUROS	6.713,75	8.319,62	19.683,87	18.533,93	3.726,35	16.443,01	24.113,74
1.6.9.0.99.1.2.01	OUTROS SERVIÇOS - MULTAS E JUROS	6.713,75	8.319,62	19.683,87	18.533,93	3.726,35	16.443,01	24.113,74
1.7.0.0.0.0.0.0.0	TRANSFERÊNCIAS CORRENTES	-	192,31	372,82	2.050,66	-	928,23	2.780,12
1.7.1.0.0.0.0.0.0	TRANSFERÊNCIAS DA UNIÃO E DE SUAS ENTIDADES	-	192,31	372,82	2.050,66	-	928,23	2.780,12
1.7.1.8.0.0.0.0.0	TRANSFERÊNCIAS DA UNIÃO - ESPECÍFICAS DE ESTADOS, DF E MUNICÍPIOS	1.130.828,841,08	1.324.086,995,71	1.078.300,101,75	1.129.951,186,45	1.234.222,047,31	1.103.848,318,48	1.043.819,075,64
1.7.1.8.01.0.0.0.0	PARTICIPAÇÃO NA RECEITA DA UNIÃO	914.115,206,11	1.090.556,959,37	847.998,227,34	936.515,707,76	1.005.636,091,29	893.532,333,62	845.293,379,23
1.7.1.8.01.1.1.00	COTA-PARTE DO FUNDO DE PARTICIPAÇÃO DOS ESTADOS E DO DISTRITO FEDERAL - PRINCIPAL	720.012,549,42	921.146,982,40	624.557,443,11	655.253,337,47	785.606,592,56	675.882,901,14	591.116,365,23
1.7.1.8.01.1.1.01	COTA-PARTE DO FUNDO DE PARTICIPAÇÃO DOS ESTADOS E DO DISTRITO FEDERAL - PRINCIPAL - FPE	709.852,717,39	915.498,929,95	617.850,805,38	645.916,029,60	779.105,102,43	669.918,978,43	580.594,682,03
1.7.1.8.01.6.1.00	COTA-PARTE DO IMPOSTO SOBRE PRODUTOS INDUSTRIALIZADOS - ESTADOS EXPORTADORES DE PRODUTOS INDUSTRIALIZADOS - PRINCIPAL	6.904.700,06	5.648.052,45	6.706.637,73	6.726.444,90	6.501.490,13	5.963.922,71	6.888.333,49
1.7.1.8.01.6.1.01	COTA-PARTE DO IMPOSTO SOBRE PRODUTOS INDUSTRIALIZADOS - ESTADOS EXPORTADORES DE PRODUTOS INDUSTRIALIZADOS - PRINCIPAL - IPI EXP	6.904.700,06	5.648.052,45	6.706.637,73	6.726.444,90	6.501.490,13	5.963.922,71	6.888.333,49
1.7.1.8.01.7.1.00	COTA-PARTE DA CONTRIBUIÇÃO DE INTERVENÇÃO NO DOMÍNIO ECONÔMICO - PRINCIPAL	3.255.131,97	-	-	2.610.862,97	-	-	3.633.349,71
1.7.1.8.01.7.1.01	COTA-PARTE DA CONTRIBUIÇÃO DE INTERVENÇÃO NO DOMÍNIO ECONÔMICO - PRINCIPAL - CIDE	3.255.131,97	-	-	2.610.862,97	-	-	3.633.349,71
1.7.1.8.02.0.0.0.0	TRANSFERÊNCIA DA COMPENSAÇÃO FINANCEIRA PELA EXPLORAÇÃO DE RECURSOS NATURAIS	2.876.878,47	2.486.486,04	3.902.906,74	3.472.241,44	4.275.378,28	3.914.561,98	3.580.012,18
1.7.1.8.02.1.1.00	COTA-PARTE DA COMPENSAÇÃO FINANCEIRA DE RECURSOS HÍDRICOS - PRINCIPAL	688.255,80	-	846.198,57	390.054,97	634.467,84	398.801,35	-
1.7.1.8.02.1.1.01	COTA-PARTE DA COMPENSAÇÃO FINANCEIRA DE RECURSOS HÍDRICOS - PRINCIPAL	688.255,80	-	846.198,57	390.054,97	634.467,84	398.801,35	-
1.7.1.8.02.2.1.00	COTA-PARTE DA COMPENSAÇÃO FINANCEIRA DE RECURSOS MINERAIS - CFEM - PRINCIPAL	81.567,64	185.914,69	116.352,56	116.352,80	109.596,11	66.197,12	59.719,85
1.7.1.8.02.2.1.01	COTA-PARTE DA COMPENSAÇÃO FINANCEIRA DE RECURSOS MINERAIS - CFEM - PRINCIPAL	81.567,64	185.914,69	116.352,56	116.352,80	109.596,11	66.197,12	59.719,85
1.7.1.8.02.3.1.00	COTA-PARTE ROYALTIES - COMPENSAÇÃO FINANCEIRA PELA PRODUÇÃO DE PETRÓLEO - LEI Nº 7.990/89 - PRINCIPAL	-	-	-	-	-	-	-
1.7.1.8.02.3.1.01	COTA-PARTE ROYALTIES - COMPENSAÇÃO FINANCEIRA PELA PRODUÇÃO DE PETRÓLEO - LEI Nº 7.990/89 - PRINCIPAL	-	-	-	-	-	-	-
1.7.1.8.02.6.1.00	COTA-PARTE DO FUNDO ESPECIAL DO PETRÓLEO - FEP - PRINCIPAL	2.107.055,03	2.300.571,35	2.940.355,61	2.965.833,67	3.531.314,33	3.449.563,51	3.520.292,33
1.7.1.8.02.6.1.01	COTA-PARTE DO FUNDO ESPECIAL DO PETRÓLEO - FEP - PRINCIPAL	2.107.055,03	2.300.571,35	2.940.355,61	2.965.833,67	3.531.314,33	3.449.563,51	3.520.292,33



# DEMONSTRAÇÃO MENSAL DA ARRECADADO ORÇAMENTÁRIO NO EXERCÍCIO

ESTADO DE PERNAMBUCO  
 SECRETARIA DA FAZENDA  
 COORDENAÇÃO DE CONTROLE DO TESOUREO ESTADUAL  
 CONTADORIA GERAL DO ESTADO

EXERCÍCIO 2021  
 QUADRO 68  
 R\$1,00

CODIGO	ESPECIFICACAO	JANEIRO	FEVEREIRO	MARCO	ABRIL	MAIO	JUNHO	JULHO
1.7.1.8.03.0.0.0	TRANSFERENCIA DE RECURSOS DO SISTEMA UNICO DE SAUDE - SUS - REPASSES FUNDO A FUNDO BLOCO DE MANUTENCAO DAS ACOES E SERVICOS PUBLICOS DE SAUDE	150.107.594,64	129.530.160,51	174.964.440,79	163.693.159,67	173.262.657,95	183.250.647,39	207.492.059,52
1.7.1.8.03.1.1.0	TRANSFERENCIA DE RECURSOS DO SUS - ATENCAO PRIMARIA - PRINCIPAL	1.339.049,15	1.374.878,67	1.304.907,31	1.354.881,78	1.256.955,87	1.256.955,86	1.387.450,07
1.7.1.8.03.1.1.1	TRANSFERENCIA DE RECURSOS DO SUS - ATENCAO PRIMARIA - PRINCIPAL	1.339.049,15	1.374.878,67	1.304.907,31	1.354.881,78	1.256.955,87	1.256.955,86	1.387.450,07
1.7.1.8.03.2.1.0	TRANSFERENCIA DE RECURSOS DO SUS - ATENCAO ESPECIALIZADA - PRINCIPAL	112.992.575,80	125.145.224,53	144.908.501,36	137.531.445,02	127.344.792,36	123.253.138,47	145.571.395,78
1.7.1.8.03.2.1.01	TRANSFERENCIA DE RECURSOS DO SUS - ATENCAO ESPECIALIZADA - PRINCIPAL	112.992.575,80	125.145.224,53	144.908.501,36	137.531.445,02	127.344.792,36	123.253.138,47	145.571.395,78
1.7.1.8.03.3.1.0	TRANSFERENCIA DE RECURSOS DO SUS - VIGILANCIA EM SAUDE - PRINCIPAL	3.051.857,18	1.861.327,88	2.524.158,94	1.861.327,88	2.855.574,47	2.192.743,41	1.861.327,88
1.7.1.8.03.3.1.01	TRANSFERENCIA DE RECURSOS DO SUS - VIGILANCIA EM SAUDE - PRINCIPAL	3.051.857,18	1.861.327,88	2.524.158,94	1.861.327,88	2.855.574,47	2.192.743,41	1.861.327,88
1.7.1.8.03.4.1.0	TRANSFERENCIA DE RECURSOS DO SUS - ASSISTENCIA FARMACEUTICA - PRINCIPAL	1.504,99	1.148.729,43	575.117,21	1.504,99	1.062.114,31	531.809,65	585.885,79
1.7.1.8.03.4.1.01	TRANSFERENCIA DE RECURSOS DO SUS - ASSISTENCIA FARMACEUTICA - PRINCIPAL	1.504,99	1.148.729,43	575.117,21	1.504,99	1.062.114,31	531.809,65	585.885,79
1.7.1.8.03.5.1.0	TRANSFERENCIA DE RECURSOS DO SUS - GESTAO DO SUS - PRINCIPAL	-	-	-	-	-	-	150.000,00
1.7.1.8.03.5.1.01	TRANSFERENCIA DE RECURSOS DO SUS - GESTAO DO SUS - PRINCIPAL	-	-	-	-	-	-	150.000,00
1.7.1.8.03.9.1.0	TRANSFERENCIA DE RECURSOS DO SUS - OUTROS PROGRAMAS FINANCIADOS POR TRANSFERENCIAS FUNDO A FUNDO - PRINCIPAL	32.722.607,52	-	25.651.755,97	22.944.000,00	40.743.220,94	56.016.000,00	57.936.000,00
1.7.1.8.03.9.1.01	TRANSFERENCIA DE RECURSOS DO SUS - OUTROS PROGRAMAS FINANCIADOS POR TRANSFERENCIAS FUNDO A FUNDO - PRINCIPAL	32.722.607,52	-	25.651.755,97	22.944.000,00	40.743.220,94	56.016.000,00	57.936.000,00
1.7.1.8.05.0.0.0	TRANSFERENCIAS DE RECURSOS DO FUNDO NACIONAL DO DESENVOLVIMENTO DA EDUCACAO - FNDE	9.858.015,39	7.024.732,69	27.060.820,13	13.237.545,69	13.420.669,03	5.446.939,67	20.252.023,23
1.7.1.8.05.1.1.0	TRANSFERENCIAS DO SALARIO-EDUCACAO - PRINCIPAL	9.858.015,39	7.024.732,69	6.042.097,47	6.011.815,43	6.194.938,77	5.421.079,67	6.129.796,77
1.7.1.8.05.1.1.01	TRANSFERENCIAS DO SALARIO-EDUCACAO - PRINCIPAL	9.858.015,39	7.024.732,69	6.042.097,47	6.011.815,43	6.194.938,77	5.421.079,67	6.129.796,77
1.7.1.8.05.2.1.0	TRANSFERENCIAS DIRETAS DO FNDE REFERENTES AO PROGRAMA DINHEIRO DIRETO NA ESCOLA - PDDE - PRINCIPAL	-	-	-	-	-	25.860,00	-
1.7.1.8.05.2.1.01	TRANSFERENCIAS DIRETAS DO FNDE REFERENTES AO PROGRAMA DINHEIRO DIRETO NA ESCOLA - PDDE - PRINCIPAL	-	-	-	-	-	25.860,00	-
1.7.1.8.05.3.1.0	TRANSFERENCIAS DIRETAS DO FNDE REFERENTES AO PROGRAMA NACIONAL DE ALIMENTACAO ESCOLAR - PNAE - PRINCIPAL	-	-	20.689.488,60	6.896.496,20	6.896.496,20	-	13.792.992,40
1.7.1.8.05.3.1.01	TRANSFERENCIAS DIRETAS DO FNDE REFERENTES AO PROGRAMA NACIONAL DE ALIMENTACAO ESCOLAR - PNAE - PRINCIPAL	-	-	20.689.488,60	6.896.496,20	6.896.496,20	-	13.792.992,40
1.7.1.8.05.4.1.0	TRANSFERENCIAS DIRETAS DO FNDE REFERENTES AO PROGRAMA NACIONAL DE APOIO AO TRANSPORTE DO ESCOLAR - PNATE - PRINCIPAL	-	-	329.234,06	329.234,06	329.234,06	-	329.234,06
1.7.1.8.05.4.1.01	TRANSFERENCIAS DIRETAS DO FNDE REFERENTES AO PROGRAMA NACIONAL DE APOIO AO TRANSPORTE DO ESCOLAR - PNATE - PRINCIPAL	-	-	329.234,06	329.234,06	329.234,06	-	329.234,06
1.7.1.8.09.0.0.0	TRANSFERENCIAS DE RECURSOS DE COMPLEMENTACAO DA UNIAO AO FUNDO DE MANUTENCAO E DESENVOLVIMENTO DA EDUCACAO BASICA E DE VALORIZACAO DOS PROFISSIONAIS DA EDUCACAO - FUNDEB	30.151.979,66	25.769.372,37	14.636.918,05	97.663.099,35	24.368.552,01	19.854.867,44	19.979.600,31
1.7.1.8.09.1.1.0	TRANSFERENCIAS DE RECURSOS DA COMPLEMENTACAO DA UNIAO AO FUNDO DE MANUTENCAO E DESENVOLVIMENTO DA EDUCACAO BASICA E DE VALORIZACAO DOS PROFISSIONAIS DA EDUCACAO - FUNDEB - PRINCIPAL	30.151.979,66	25.769.372,37	14.636.918,05	97.663.099,35	24.368.552,01	19.854.867,44	19.979.600,31
1.7.1.8.09.1.1.01	TRANSFERENCIAS DE RECURSOS DA COMPLEMENTACAO DA UNIAO AO FUNDEB - VAAF	30.151.979,66	25.769.372,37	14.636.918,05	97.663.099,35	24.368.552,01	19.854.867,44	19.979.600,31

# DEMONSTRAÇÃO MENSAL DA ARRECAÇÃO ORÇAMENTÁRIO NO EXERCÍCIO



ESTADO DE PERNAMBUCO  
SECRETARIA DA FAZENDA  
COORDENAÇÃO DE CONTROLE DO TESOUREO ESTADUAL  
CONTADORIA GERAL DO ESTADO

EXERCÍCIO 2021  
QUADRO 68

R\$1,00

CÓDIGO	ESPECIFICAÇÃO	JANEIRO	FEVEREIRO	MARÇO	ABRIL	MAIO	JUNHO	JULHO
1.7.1.8.10.2.1.00	TRANSFERÊNCIAS DE CONVÊNIO DA UNIÃO DESTINADAS A PROGRAMAS DE EDUCAÇÃO - PRINCIPAL	-	425.520,00	570.610,86	950.000,00	403.133,45	93.525,42	-
1.7.1.8.10.2.1.01	TRANSFERÊNCIAS DE CONVÊNIO DA UNIÃO DESTINADAS A PROGRAMAS DE EDUCAÇÃO - PRINCIPAL	-	425.520,00	570.610,86	950.000,00	403.133,45	93.525,42	-
1.7.1.8.10.3.1.00	TRANSFERÊNCIAS DE CONVÊNIO DA UNIÃO DESTINADAS A PROGRAMAS DE ASSISTÊNCIA SOCIAL - PRINCIPAL	-	-	-	-	-	-	-
1.7.1.8.10.3.1.01	TRANSFERÊNCIAS DE CONVÊNIO DA UNIÃO DESTINADAS A PROGRAMAS DE ASSISTÊNCIA SOCIAL - PRINCIPAL	-	-	-	-	-	-	-
1.7.1.8.10.4.1.00	TRANSFERÊNCIAS DE CONVÊNIO DA UNIÃO DESTINADAS A PROGRAMAS DE COMBATE À FOME - PRINCIPAL	-	-	-	-	-	-	-
1.7.1.8.10.4.1.01	TRANSFERÊNCIAS DE CONVÊNIO DA UNIÃO DESTINADAS A PROGRAMAS DE COMBATE À FOME - PRINCIPAL	-	-	-	-	-	-	-
1.7.1.8.10.9.1.00	OUTRAS TRANSFERÊNCIAS DE CONVÊNIO DA UNIÃO - PRINCIPAL	649.264,22	55.344,00	328.814,46	251.731,50	702.290,37	2.578.240,99	245.948,10
1.7.1.8.10.9.1.01	OUTRAS TRANSFERÊNCIAS DE CONVÊNIO DA UNIÃO - PRINCIPAL	649.264,22	55.344,00	328.814,46	251.731,50	702.290,37	2.578.240,99	245.948,10
1.7.1.8.11.0.0.00	OUTRAS TRANSFERÊNCIAS DE RECURSOS FUNDO A FUNDO	-	-	-	-	-	-	-
1.7.1.8.11.2.1.00	TRANSFERÊNCIA DE RECURSOS DO FUNDO NACIONAL DE SEGURANÇA PÚBLICA - FNSP - OBRIGATORIAS - PRINCIPAL	-	-	-	-	-	-	-
1.7.1.8.11.2.1.01	TRANSFERÊNCIA DE RECURSOS DO FUNDO NACIONAL DE SEGURANÇA PÚBLICA - FNSP - OBRIGATORIAS - PRINCIPAL	-	-	-	-	-	-	-
1.7.1.8.99.0.0.00	OUTRAS TRANSFERÊNCIAS DA UNIÃO	458.924,31	4.118.361,36	1.976.273,20	1.994.592,64	3.596.817,64	2.510.649,59	2.627.370,66
1.7.1.8.99.1.1.00	OUTRAS TRANSFERÊNCIAS DA UNIÃO - PRINCIPAL	458.924,31	4.118.361,36	1.976.273,20	1.994.592,64	3.596.817,64	2.510.649,59	2.627.370,66
1.7.3.0.0.0.0.00	TRANSFERÊNCIAS DOS MUNICÍPIOS E DE SUAS ENTIDADES	-	-	153.000,00	-	103.700,00	-	-
1.7.3.8.0.0.0.00	TRANSFERÊNCIAS DOS MUNICÍPIOS - ESPECÍFICAS DE ESTADOS, DF E MUNICÍPIOS	-	-	153.000,00	-	103.700,00	-	-
1.7.3.8.10.9.1.00	OUTRAS TRANSFERÊNCIAS DE CONVÊNIO DOS MUNICÍPIOS - PRINCIPAL	-	-	153.000,00	-	103.700,00	-	-
1.7.4.0.0.0.0.00	TRANSFERÊNCIAS DE INSTITUIÇÕES PRIVADAS	-	-	-	-	-	-	-
1.7.4.8.0.0.0.00	TRANSFERÊNCIAS DE INSTITUIÇÕES PRIVADAS - ESPECÍFICAS DE ESTADOS, DF E MUNICÍPIOS	2.544.199,80	4.965.802,51	4.784.912,89	4.840.534,67	5.306.306,44	4.808.902,18	5.548.860,47
1.7.4.8.01.0.0.00	TRANSFERÊNCIA DE CONVÊNIO DE INSTITUIÇÕES PRIVADAS PARA EST/DF/MUN	2.544.199,80	4.965.802,51	4.784.912,89	4.840.534,67	5.306.306,44	4.808.902,18	5.548.860,47
1.7.4.8.01.1.1.00	TRANSFERÊNCIAS DE CONVÊNIO DE INSTITUIÇÕES PRIVADAS PARA PROGRAMAS DE SAÚDE - PRINCIPAL	-	34.000,00	-	187.760,00	310.436,65	-	-
1.7.4.8.01.1.1.01	TRANSFERÊNCIAS DE CONVÊNIO DE INSTITUIÇÕES PRIVADAS PARA PROGRAMAS DE SAÚDE - PRINCIPAL	-	34.000,00	-	187.760,00	310.436,65	-	-
1.7.4.8.01.2.1.00	TRANSFERÊNCIAS DE CONVÊNIO DE INSTITUIÇÕES PRIVADAS PARA PROGRAMAS DE EDUCAÇÃO - PRINCIPAL	-	34.000,00	-	58.000,00	-	-	-
1.7.4.8.01.2.1.01	TRANSFERÊNCIAS DE CONVÊNIO DE INSTITUIÇÕES PRIVADAS PARA PROGRAMAS DE EDUCAÇÃO - PRINCIPAL	-	34.000,00	-	58.000,00	-	-	-
1.7.4.8.01.9.1.00	OUTRAS TRANSFERÊNCIAS DE CONVÊNIO DE INSTITUIÇÕES PRIVADAS - PRINCIPAL	-	-	-	-	-	-	-
1.7.4.8.10.1.1.00	OUTRAS TRANSFERÊNCIA DE INSTITUIÇÕES PRIVADAS PARA EST/DF/MUN - NÃO ESPECIFICADAS ANTERIORMENTE - PRINCIPAL	2.544.199,80	4.931.802,51	4.784.912,89	4.652.774,67	4.995.869,79	4.808.902,18	5.548.860,47
1.7.4.8.10.1.1.01	OUTRAS TRANSFERÊNCIA DE INSTITUIÇÕES PRIVADAS PARA EST/DF/MUN - NÃO ESPECIFICADAS ANTERIORMENTE - PRINCIPAL - FURPE	2.544.199,80	4.931.802,51	4.784.912,89	2.152.774,67	2.245.869,79	2.058.902,18	2.798.860,47
1.7.4.8.10.1.1.02	OUTRAS TRANSFERÊNCIA DE INSTITUIÇÕES PRIVADAS PARA EST/DF/MUN - NÃO ESPECIFICADAS ANTERIORMENTE - PRINCIPAL - FUNCULTURA	-	2.500.000,00	2.500.000,00	2.500.000,00	2.750.000,00	2.750.000,00	2.750.000,00
1.7.5.0.0.0.0.00	TRANSFERÊNCIAS DE OUTRAS INSTITUIÇÕES PÚBLICAS	214.169.435,17	228.564.233,83	225.363.961,52	188.594.944,02	223.175.949,58	205.507.092,68	192.976.835,94
1.7.5.8.0.0.0.00	TRANSFERÊNCIAS DE OUTRAS INSTITUIÇÕES PÚBLICAS - ESPECÍFICAS DE ESTADOS, DF E MUNICÍPIOS	214.169.435,17	228.564.233,83	225.363.961,52	188.594.944,02	223.175.949,58	205.507.092,68	192.976.835,94



# DEMONSTRAÇÃO MENSAL DA ARRECAÇÃO ORÇAMENTÁRIO NO EXERCÍCIO

ESTADO DE PERNAMBUCO  
SECRETARIA DA FAZENDA  
COORDENAÇÃO DE CONTROLE DO TESOUREO ESTADUAL  
CONTADORIA GERAL DO ESTADO

EXERCÍCIO 2021  
QUADRO 68

R\$1,00

CÓDIGO	ESPECIFICAÇÃO	JANEIRO	FEVEREIRO	MARÇO	ABRIL	MAIO	JUNHO	JULHO
1.7.5.8.01.0.0.00	TRANSFERÊNCIAS DE RECURSOS DO FUNDO DE MANUTENÇÃO E DESENVOLVIMENTO DA EDUCAÇÃO BÁSICA E DE VALORIZAÇÃO DOS PROFESSORES NAIS DA EDUCAÇÃO - FUNDEB	214.169.485,17	228.564.233,83	225.363.961,52	188.594.944,02	223.175.949,58	205.507.082,68	192.976.835,94
1.7.5.8.01.1.1.00	TRANSFERÊNCIAS DE RECURSOS DO FUNDO DE MANUTENÇÃO E DESENVOLVIMENTO DA EDUCAÇÃO BÁSICA E DE VALORIZAÇÃO DOS PROFESSORES NAIS DA EDUCAÇÃO - FUNDEB - PRINCIPAL	214.169.485,17	228.564.233,83	225.363.961,52	188.594.944,02	223.175.949,58	205.507.082,68	192.976.835,94
1.7.5.8.01.1.1.01	TRANSFERÊNCIAS DE RECURSOS DO FUNDO DE MANUTENÇÃO E DESENVOLVIMENTO DA EDUCAÇÃO BÁSICA E DE VALORIZAÇÃO DOS PROFESSORES NAIS DA EDUCAÇÃO - FUNDEB - PRINCIPAL	214.169.485,17	228.564.233,83	225.363.961,52	188.594.944,02	223.175.949,58	205.507.082,68	192.976.835,94
1.7.6.0.00.0.0.00	TRANSFERÊNCIAS DO EXTERIOR	-	-	-	-	-	-	-
1.7.6.00.0.1.1.00	TRANSFERÊNCIAS DO EXTERIOR - PRINCIPAL	-	-	-	-	-	-	-
1.7.6.00.0.1.1.01	TRANSFERÊNCIAS DO EXTERIOR - PRINCIPAL	-	-	-	-	-	-	-
1.9.0.00.0.0.00	OUTRAS RECEITAS CORRENTES	68.916.820,38	71.893.142,60	73.520.539,25	69.037.018,34	102.654.052,07	93.885.601,73	90.343.813,61
1.9.1.0.00.0.0.00	MULTAS ADMINISTRATIVAS, CONTRATUAIS E JUDICIAIS	7.602.549,10	10.118.117,41	8.182.285,75	6.434.353,17	11.890.858,36	19.997.487,51	8.886.100,52
1.9.1.01.00.0.0.00	MULTAS PREVISTAS EM LEGISLAÇÃO ESPECÍFICA	7.431.770,34	9.838.177,73	7.989.544,81	6.017.106,81	11.590.180,67	19.629.068,89	8.328.524,70
1.9.1.001.1.1.00	MULTAS PREVISTAS EM LEGISLAÇÃO ESPECÍFICA - PRINCIPAL	4.752.974,05	6.814.227,03	5.287.352,98	3.778.881,47	7.466.050,32	12.319.372,56	5.555.057,11
1.9.1.001.1.1.01	MULTAS PREVISTAS EM LEGISLAÇÃO ESPECÍFICA - PRINCIPAL - AUTO DE INFRAÇÃO	4.749.200,80	6.810.370,07	5.283.451,32	3.774.915,71	7.462.009,61	12.315.285,95	5.550.900,70
1.9.1.001.1.1.03	MULTAS PREVISTAS EM LEGISLAÇÃO ESPECÍFICA - PRINCIPAL - OUTRAS	3.773,25	3.856,96	3.901,66	3.965,76	4.040,71	4.086,61	4.156,41
1.9.1.001.1.2.00	MULTAS PREVISTAS EM LEGISLAÇÃO ESPECÍFICA - MULTAS E JUROS	553.693,39	549.119,44	590.179,79	578.294,62	1.098.485,83	5.602.260,89	954.711,54
1.9.1.001.1.2.01	MULTAS PREVISTAS EM LEGISLAÇÃO ESPECÍFICA - MULTAS E JUROS	553.693,39	549.119,44	590.179,79	578.294,62	1.098.485,83	5.602.260,89	954.711,54
1.9.1.001.1.3.00	MULTAS PREVISTAS EM LEGISLAÇÃO ESPECÍFICA - DÍVIDA ATIVA	-	-	-	-	-	-	-
1.9.1.001.1.3.01	MULTAS PREVISTAS EM LEGISLAÇÃO ESPECÍFICA - DÍVIDA ATIVA	-	-	-	-	-	-	-
1.9.1.001.1.4.00	MULTAS PREVISTAS EM LEGISLAÇÃO ESPECÍFICA - DÍVIDA ATIVA - MULTAS E JUROS	-	-	-	-	-	-	-
1.9.1.001.1.4.01	MULTAS PREVISTAS EM LEGISLAÇÃO ESPECÍFICA - DÍVIDA ATIVA - MULTAS E JUROS	-	-	-	-	-	-	-
1.9.1.04.0.0.00	MULTAS PREVISTAS NA LEGISLAÇÃO SOBRE DEFESA DOS DIREITOS DIFUSOS	2.125.102,90	2.474.831,26	2.112.012,04	1.659.930,72	3.025.644,52	1.707.435,44	1.818.756,05
1.9.1.004.1.1.00	MULTAS PREVISTAS NA LEGISLAÇÃO SOBRE DEFESA DOS DIREITOS DIFUSOS - PRINCIPAL	2.125.102,90	2.474.831,26	2.112.012,04	1.659.930,72	3.025.644,52	1.707.435,44	1.818.756,05
1.9.1.004.1.1.01	MULTAS PREVISTAS NA LEGISLAÇÃO SOBRE DEFESA DOS DIREITOS DIFUSOS - PRINCIPAL	71.296,66	215.009,02	76.546,19	309.878,35	192.714,10	248.299,20	429.388,87
1.9.1.006.0.0.00	MULTAS POR DANOS AMBIENTAIS	71.296,66	215.009,02	76.546,19	309.878,35	192.714,10	248.299,20	429.388,87
1.9.1.006.1.1.00	MULTAS ADMINISTRATIVAS POR DANOS AMBIENTAIS - PRINCIPAL	10.566,16	2.149,23	13.554,79	14.330,60	6.763,00	5.849,49	16.835,69
1.9.1.006.1.1.01	MULTAS ADMINISTRATIVAS POR DANOS AMBIENTAIS - PRINCIPAL	10.566,16	2.149,23	13.554,79	14.330,60	6.763,00	5.849,49	16.835,69
1.9.1.007.0.0.00	MULTAS APLICADAS PELOS TRIBUNAIS DE CONTAS	88.915,94	62.781,43	102.639,96	61.606,71	90.723,67	94.025,25	109.016,17
1.9.1.007.1.1.00	MULTAS APLICADAS PELOS TRIBUNAIS DE CONTAS - PRINCIPAL	88.915,94	62.781,43	102.639,96	61.606,71	90.723,67	94.025,25	109.016,17
1.9.1.007.1.1.01	MULTAS APLICADAS PELOS TRIBUNAIS DE CONTAS - PRINCIPAL	88.915,94	62.781,43	102.639,96	61.606,71	90.723,67	94.025,25	109.016,17
1.9.1.009.0.0.00	MULTAS E JUROS PREVISTOS EM CONTRATOS	-	-	-	-	-	-	-
1.9.1.009.1.1.00	MULTAS E JUROS PREVISTOS EM CONTRATOS - PRINCIPAL	-	-	-	-	-	-	-
1.9.1.009.1.1.01	MULTAS E JUROS PREVISTOS EM CONTRATOS - PRINCIPAL	-	-	-	-	-	-	-
1.9.2.0.00.0.0.00	INDENIZAÇÕES, RESTITUIÇÕES E RESSARCIMENTOS	6.620.374,13	7.069.747,61	8.406.844,63	8.932.750,86	3.361.318,39	5.486.244,25	5.587.250,98
1.9.2.1.00.0.0.00	INDENIZAÇÕES	26.107,74	450,04	116.086,24	25.717,50	68.247,08	76.473,73	27.973,84
1.9.2.1.01.0.0.00	INDENIZAÇÕES POR DANOS CAUSADOS AO PATRIMÔNIO PÚBLICO	-	-	-	-	-	-	-






# DEMONSTRAÇÃO MENSAL DA ARRECAÇÃO ORÇAMENTÁRIO NO EXERCÍCIO

ESTADO DE PERNAMBUCO  
SECRETARIA DA FAZENDA  
COORDENAÇÃO DE CONTROLE DO TESOUREO ESTADUAL  
CONTADORIA GERAL DO ESTADO

EXERCÍCIO 2021  
QUADRO 68

R\$1,00

CÓDIGO	ESPECIFICAÇÃO	JANEIRO	FEVEREIRO	MARÇO	ABRIL	MAIO	JUNHO	JULHO
1.9.2.1.01.1.1.00	INDENIZAÇÕES POR DANOS CAUSADOS AO PATRIMÔNIO PÚBLICO - PRINCIPAL	-	-	-	-	-	-	-
1.9.2.1.01.1.1.01	INDENIZAÇÕES POR DANOS CAUSADOS AO PATRIMÔNIO PÚBLICO - PRINCIPAL	-	-	-	-	-	-	-
1.9.2.1.03.0.0.00	INDENIZAÇÃO POR SINISTRO	-	-	-	21.957,00	56.576,37	-	22.326,00
1.9.2.1.03.1.1.01	INDENIZAÇÃO POR SINISTRO - PRINCIPAL	-	-	-	21.957,00	56.576,37	-	22.326,00
1.9.2.1.99.0.0.00	OUTRAS INDENIZAÇÕES	26.107,74	450,04	116.086,24	3.760,50	11.670,71	76.473,73	5.647,84
1.9.2.1.99.1.1.00	OUTRAS INDENIZAÇÕES - PRINCIPAL	26.107,74	450,04	116.086,24	3.760,50	11.670,71	76.473,73	5.647,84
1.9.2.1.99.1.1.01	OUTRAS INDENIZAÇÕES - PRINCIPAL	26.107,74	450,04	116.086,24	3.760,50	11.670,71	76.473,73	5.647,84
1.9.2.2.00.0.0.00	RESTITUIÇÕES	4.032.559,16	3.480.251,08	4.032.055,57	3.273.379,64	1.198.515,55	3.614.231,46	2.037.312,48
1.9.2.2.01.0.0.00	RESTITUIÇÃO DE CONVÊNIOS	3.065,79	113.178,46	28.209,95	1.821.893,61	5.076,19	65.717,38	22.023,79
1.9.2.2.01.1.1.00	RESTITUIÇÃO DE CONVÊNIOS - PRIMÁRIAS - PRINCIPAL	3.065,79	113.178,46	28.209,95	1.821.893,61	5.076,19	65.717,38	22.023,79
1.9.2.2.01.1.1.01	RESTITUIÇÃO DE CONVÊNIOS - PRIMÁRIAS - PRINCIPAL	3.065,79	113.178,46	28.209,95	1.821.893,61	5.076,19	65.717,38	22.023,79
1.9.2.2.02.0.0.00	RESTITUIÇÃO DE BENEFÍCIOS NÃO DESEMBOLSADOS	419.517,75	1.771.450,91	496.887,17	585.631,36	479.585,72	654.408,69	763.214,83
1.9.2.2.02.1.1.00	RESTITUIÇÃO DE BENEFÍCIOS NÃO DESEMBOLSADOS - PRINCIPAL	419.517,75	1.771.450,91	496.887,17	585.631,36	479.585,72	654.408,69	763.214,83
1.9.2.2.02.1.1.01	RESTITUIÇÃO DE BENEFÍCIOS NÃO DESEMBOLSADOS - PRINCIPAL	419.517,75	1.771.450,91	496.887,17	585.631,36	479.585,72	654.408,69	763.214,83
1.9.2.2.06.0.0.00	RESTITUIÇÃO DE DESPESAS DE EXERCÍCIOS ANTERIORES	3.609.975,62	1.595.621,71	3.506.958,45	865.854,67	713.853,64	2.894.105,39	1.252.073,86
1.9.2.2.06.1.1.00	RESTITUIÇÃO DE DESPESAS DE EXERCÍCIOS ANTERIORES - PRINCIPAL	3.609.975,62	1.595.621,71	3.506.958,45	865.854,67	713.853,64	2.894.105,39	1.252.073,86
1.9.2.2.06.1.1.01	RESTITUIÇÃO DE DESPESAS DE EXERCÍCIOS ANTERIORES - PRINCIPAL	3.609.975,62	1.595.621,71	3.506.958,45	865.854,67	713.853,64	2.894.105,39	1.252.073,86
1.9.2.8.00.0.0.00	INDENIZAÇÕES, RESTITUIÇÕES E RESSARCIMENTOS - ESPECÍFICAS PARA ESTADOS/DF/MUNICÍPIOS	2.561.707,23	3.589.046,49	4.258.702,82	5.633.653,72	2.094.555,76	1.795.539,06	3.521.964,66
1.9.2.8.01.0.0.00	INDENIZAÇÕES - ESPECÍFICAS PARA ESTADOS/DF/MUNICÍPIOS	22.010,43	14.138,10	41.722,40	24.104,65	17.724,87	23.164,15	17.190,25
1.9.2.8.01.1.1.00	INDENIZAÇÕES - ESPECÍFICAS PARA ESTADOS/DF/MUNICÍPIOS - PRINCIPAL	22.010,43	14.138,10	41.722,40	24.104,65	17.724,87	23.164,15	17.190,25
1.9.2.8.01.1.1.01	INDENIZAÇÕES - ESPECÍFICAS PARA ESTADOS/DF/MUNICÍPIOS - PRINCIPAL	22.010,43	14.138,10	41.722,40	24.104,65	17.724,87	23.164,15	17.190,25
1.9.2.8.02.0.0.00	RESTITUIÇÕES - ESPECÍFICAS PARA ESTADOS/DF/MUNICÍPIOS	790.780,86	2.059.135,46	474.264,76	1.818.788,24	609.345,13	840.389,84	2.242.488,66
1.9.2.8.02.1.1.00	RESTITUIÇÕES DE RECURSOS RECEBIDOS DO SUS - ESPECÍFICAS PARA ESTADOS/DF/MUNICÍPIOS - PRINCIPAL	790.780,86	2.059.135,46	474.264,76	1.818.788,24	609.345,13	840.389,84	2.242.488,66
1.9.2.8.02.1.1.01	RESTITUIÇÕES DE RECURSOS RECEBIDOS DO SUS - ESPECÍFICAS PARA ESTADOS/DF/MUNICÍPIOS - PRINCIPAL	790.780,86	2.059.135,46	474.264,76	1.818.788,24	609.345,13	840.389,84	2.242.488,66
1.9.2.8.02.9.1.00	OUTRAS RESTITUIÇÕES - ESPECÍFICAS PARA ESTADOS/DF/MUNICÍPIOS - NÃO ESPECIFICADAS ANTERIORMENTE - PRINCIPAL	1.748.915,94	1.515.772,93	3.742.715,66	3.790.760,83	1.467.485,76	931.985,07	1.262.285,75
1.9.2.8.03.0.0.00	RESSARCIMENTOS - ESPECÍFICAS PARA ESTADOS/DF/MUNICÍPIOS	1.748.915,94	1.515.772,93	3.742.715,66	3.790.760,83	1.467.485,76	931.985,07	1.262.285,75
1.9.2.8.03.1.1.00	RESSARCIMENTO - ESPECÍFICAS PARA ESTADOS/DF/MUNICÍPIOS - PRINCIPAL	1.748.915,94	1.515.772,93	3.742.715,66	3.790.760,83	1.467.485,76	931.985,07	1.262.285,75
1.9.2.8.03.1.1.01	RESSARCIMENTO - ESPECÍFICAS PARA ESTADOS/DF/MUNICÍPIOS - PRINCIPAL - DESPESA COM PESSOAL À DISPOSIÇÃO	1.748.915,94	1.515.772,93	3.742.715,66	3.790.760,83	1.467.485,76	931.985,07	1.262.285,75
1.9.3.0.00.0.0.00	BENS, DIREITOS E VALORES INCORPORADOS AO PATRIMÔNIO PÚBLICO	-	700.501,66	-	-	600.681,97	-	-
1.9.3.0.02.0.0.00	ALIENAÇÃO DE BENS APREENDIDOS	-	700.501,66	-	-	600.681,97	-	-
1.9.3.0.02.1.1.00	ALIENAÇÃO DE BENS E MERCADORIAS APREENDIDOS - PRINCIPAL	-	700.501,66	-	-	600.681,97	-	-
1.9.3.0.02.1.1.01	ALIENAÇÃO DE BENS E MERCADORIAS APREENDIDOS - PRINCIPAL	-	700.501,66	-	-	600.681,97	-	-
1.9.9.0.00.0.0.00	DEMAIS RECEITAS CORRENTES	54.693.897,15	54.004.775,92	56.931.408,87	53.669.914,31	86.801.193,35	68.401.869,97	75.870.462,11



# DEMONSTRAÇÃO MENSAL DA ARRECADAÇÃO ORÇAMENTÁRIO NO EXERCÍCIO

ESTADO DE PERNAMBUCO  
SECRETARIA DA FAZENDA  
COORDENAÇÃO DE CONTROLE DO TESOUREO ESTADUAL  
CONTADORIA GERAL DO ESTADO

EXERCÍCIO 2021  
QUADRO 68

R\$1,00

CODIGO	ESPECIFICAÇÃO	JANEIRO	FEVEREIRO	MARÇO	ABRIL	MAIO	JUNHO	JULHO
1.9.9.0.03.0.0.0.00	COMPENSAÇÕES FINANCEIRAS ENTRE O REGIME GERAL E OS REGIMES PRÓPRIOS DE PREVIDÊNCIA DOS SERVIDORES	-	1.247.899,52	1.191.651,54	1.234.637,25	5.333.287,90	5.373.649,72	5.892.890,71
1.9.9.0.03.1.1.0.00	COMPENSAÇÕES FINANCEIRAS ENTRE O REGIME GERAL E OS REGIMES PRÓPRIOS DE PREVIDÊNCIA DOS SERVIDORES - PRINCIPAL	-	1.247.899,52	1.191.651,54	1.234.637,25	5.333.287,90	5.373.649,72	5.892.890,71
1.9.9.0.03.1.1.0.1.0.00	COMPENSAÇÕES FINANCEIRAS ENTRE O REGIME GERAL E OS REGIMES PRÓPRIOS DE PREVIDÊNCIA DOS SERVIDORES - PRINCIPAL	-	1.247.899,52	1.191.651,54	1.234.637,25	5.333.287,90	5.373.649,72	5.892.890,71
1.9.9.0.12.0.0.0.00	ENCARGOS LEGAIS PELA INSCRIÇÃO EM DÍVIDA ATIVA E RECEITAS DE ÔNUS DE SUCUMBÊNCIA	12.240,78	11.669,38	9.069,40	20.033,91	18.384,88	21.484,16	14.720,58
1.9.9.0.12.2.1.0.00	ÔNUS DE SUCUMBÊNCIA - PRINCIPAL	12.240,78	11.669,38	9.069,40	20.033,91	18.384,88	21.484,16	14.720,58
1.9.9.0.99.0.0.0.00	OUTRAS RECEITAS	54.681.656,37	52.745.267,02	55.730.687,93	52.415.243,15	81.449.520,57	63.006.736,09	69.962.850,82
1.9.9.0.99.1.1.0.00	OUTRAS RECEITAS - PRIMÁRIAS - PRINCIPAL	46.469.956,16	41.200.106,93	45.008.595,50	42.017.669,81	72.037.545,07	54.775.812,15	58.639.304,91
1.9.9.0.99.1.1.0.1.0.00	OUTRAS RECEITAS - PRIMÁRIAS - PRINCIPAL	45.491.938,48	40.233.762,14	43.774.469,35	40.998.808,48	70.908.517,07	53.760.588,60	57.444.196,18
1.9.9.0.99.1.1.0.2.0.00	OUTRAS RECEITAS - PRIMÁRIAS - RECEITAS INCIDENTES SOBRE OS EMOLUMENTOS	978.017,68	966.344,79	1.234.126,15	1.018.861,33	1.129.028,00	1.015.243,55	1.195.108,73
1.9.9.0.99.1.2.0.00	OUTRAS RECEITAS - PRIMÁRIAS - MULTAS E JUROS	2.528.019,01	5.867.516,22	4.914.988,96	4.380.652,80	3.495.938,80	2.377.808,23	5.181.863,12
1.9.9.0.99.1.2.0.1.0.00	OUTRAS RECEITAS - PRIMÁRIAS - MULTAS E JUROS	2.528.019,01	5.867.516,22	4.914.988,96	4.380.652,80	3.495.938,80	2.377.808,23	5.181.863,12
1.9.9.0.99.1.3.0.00	OUTRAS RECEITAS - PRIMÁRIAS - DÍVIDA ATIVA	4.035,89	22.609,92	4.529,99	28.685,00	19.644,14	9.294,20	5.553,54
1.9.9.0.99.1.3.0.1.0.00	OUTRAS RECEITAS - PRIMÁRIAS - DÍVIDA ATIVA	4.035,89	22.609,92	4.529,99	28.685,00	19.644,14	9.294,20	5.553,54
1.9.9.0.99.1.4.0.00	OUTRAS RECEITAS - PRIMÁRIAS - DÍVIDA ATIVA - MULTAS E JUROS	137.978,35	68.776,28	166.106,68	293.713,22	158.800,81	71.178,00	256.449,97
1.9.9.0.99.1.4.0.1.0.00	OUTRAS RECEITAS - PRIMÁRIAS - DÍVIDA ATIVA - MULTAS E JUROS	137.978,35	68.776,28	166.106,68	293.713,22	158.800,81	71.178,00	256.449,97
1.9.9.0.99.2.1.0.00	OUTRAS RECEITAS - FINANCEIRAS - PRINCIPAL	5.541.666,96	5.586.257,67	5.636.466,80	5.694.522,32	5.737.591,75	5.772.643,51	5.879.679,28
1.9.9.0.99.2.1.0.1.0.00	OUTRAS RECEITAS - FINANCEIRAS - PRINCIPAL - RECEITA PELA ADMINISTRAÇÃO DOS DEPOSITOS JUDICIAIS EM BANCOS OFICIAIS	5.541.666,96	5.586.257,67	5.636.466,80	5.694.522,32	5.737.591,75	5.772.643,51	5.879.679,28
1.9.9.0.99.2.2.0.00	OUTRAS RECEITAS - FINANCEIRAS - MULTAS E JUROS	-	-	-	-	-	-	-
1.9.9.0.99.2.2.0.1.0.00	OUTRAS RECEITAS - FINANCEIRAS - MULTAS E JUROS	-	-	-	-	-	-	-
2.0.0.0.0.0.0.0.0.00	RECEITAS DE CAPITAL	32.857.173,04	8.464.613,29	18.757.299,08	34.681.543,67	22.102.308,80	61.670.784,94	102.143.344,77
2.1.0.0.0.0.0.0.0.0.00	OPERAÇÕES DE CRÉDITO	1.413.987,58	330.456,99	10.287.169,30	1.098.470,87	2.240.949,49	21.642.519,38	57.734.606,75
2.1.1.0.0.0.0.0.0.0.0.00	OPERAÇÕES DE CRÉDITO - MERCADO INTERNO	1.413.987,58	330.456,99	10.287.169,30	1.098.470,87	2.240.949,49	8.540.523,62	7.712.606,75
2.1.1.1.0.0.0.0.0.0.0.0.00	OPERAÇÕES DE CRÉDITO CONTRATUAIS - MERCADO INTERNO	1.413.987,58	330.456,99	10.287.169,30	1.098.470,87	2.240.949,49	8.540.523,62	7.712.606,75
2.1.1.2.0.0.1.1.0.00	OPERAÇÕES DE CRÉDITO CONTRATUAIS - MERCADO INTERNO - PRINCIPAL	1.413.987,58	330.456,99	10.287.169,30	1.098.470,87	2.240.949,49	8.540.523,62	7.712.606,75
2.1.2.0.0.0.0.0.0.0.0.0.00	OPERAÇÕES DE CRÉDITO - MERCADO EXTERNO	-	-	-	-	-	13.101.995,76	50.022.000,00
2.1.2.1.0.0.0.0.0.0.0.0.0.00	OPERAÇÕES DE CRÉDITO CONTRATUAIS - MERCADO EXTERNO	-	-	-	-	-	13.101.995,76	50.022.000,00
2.1.2.2.0.0.1.1.0.00	OPERAÇÕES DE CRÉDITO CONTRATUAIS - MERCADO EXTERNO - PRINCIPAL	-	-	-	-	-	13.101.995,76	50.022.000,00
2.1.2.2.0.0.1.1.0.1.0.00	OPERAÇÕES DE CRÉDITO CONTRATUAIS - MERCADO EXTERNO - PRINCIPAL	-	-	-	-	-	13.101.995,76	50.022.000,00
2.2.0.0.0.0.0.0.0.0.0.0.00	ALIENAÇÃO DE BENS	-	11.012,16	15.938,45	11.075,02	125.410,55	96.735,17	96.339,43
2.2.1.0.0.0.0.0.0.0.0.0.0.00	ALIENAÇÃO DE BENS MÓVEIS	-	-	-	-	-	-	-
2.2.1.1.0.0.0.0.0.0.0.0.0.0.00	ALIENAÇÃO DE BENS MÓVEIS E SEMOVENTES	-	-	-	-	-	-	-
2.2.1.1.3.0.0.1.1.0.00	ALIENAÇÃO DE BENS MÓVEIS E SEMOVENTES - PRINCIPAL	-	-	-	-	-	-	-
2.2.1.1.3.0.0.1.1.0.1.0.00	ALIENAÇÃO DE BENS MÓVEIS E SEMOVENTES - PRINCIPAL - VEÍCULOS	-	-	-	-	-	-	-
2.2.2.0.0.0.0.0.0.0.0.0.0.00	ALIENAÇÃO DE BENS IMÓVEIS	-	11.012,16	15.938,45	11.075,02	125.410,55	96.735,17	96.339,43
2.2.2.0.0.0.1.1.0.00	ALIENAÇÃO DE BENS IMÓVEIS - PRINCIPAL	-	11.012,16	15.938,45	11.075,02	125.410,55	96.735,17	96.339,43
2.2.2.0.0.0.1.1.0.1.0.00	ALIENAÇÃO DE BENS IMÓVEIS - PRINCIPAL	-	11.012,16	15.938,45	11.075,02	125.410,55	96.735,17	96.339,43



# DEMONSTRAÇÃO MENSAL DA ARRECADADO ORÇAMENTÁRIO NO EXERCÍCIO

ESTADO DE PERNAMBUCO  
SECRETARIA DA FAZENDA  
COORDENAÇÃO DE CONTROLE DO TESOUREO ESTADUAL  
CONTADORIA GERAL DO ESTADO

EXERCÍCIO 2021  
QUADRO 68

R\$1,00

CÓDIGO	ESPECIFICAÇÃO	JANEIRO	FEVEREIRO	MARÇO	ABRIL	MAIO	JUNHO	JULHO
2.3.0.0.0.0.0.0.0	AMORTIZAÇÃO DE EMPRÉSTIMOS	6.908,92	6.278,11	770.010,17	1.031.982,05	9.536,44	509,59	4.661,40
2.3.0.0.0.6.0.0.0	AMORTIZAÇÃO DE EMPRÉSTIMOS CONTRATUAIS	6.908,92	6.278,11	770.010,17	1.031.982,05	9.536,44	509,59	4.661,40
2.3.0.0.0.6.1.1.00	AMORTIZAÇÃO DE EMPRÉSTIMOS CONTRATUAIS - PRINCIPAL	6.908,92	6.278,11	770.010,17	1.031.982,05	9.536,44	509,59	4.661,40
2.3.0.0.0.6.1.1.01	AMORTIZAÇÃO DE EMPRÉSTIMOS CONTRATUAIS - PRINCIPAL	6.908,92	6.278,11	770.010,17	1.031.982,05	9.536,44	509,59	4.661,40
2.4.0.0.0.0.0.0.0	TRANSFERÊNCIAS DE CAPITAL	17.550.046,50	680,00	(340,00)	32.537.439,70	1.000.200,00	27.473.873,63	27.736.659,29
2.4.1.0.0.0.0.0.0	TRANSFERÊNCIAS DA UNIÃO E DE SUAS ENTIDADES	17.550.046,50	-	-	32.530.384,04	1.000.000,00	27.473.673,63	27.735.659,29
2.4.1.8.0.0.0.0.0	TRANSFERÊNCIAS DE RECURSOS DO SISTEMA ÚNICO DE SAÚDE - SUS - FUNDO À FUNDO - BLOCO DE ESTRUTURAÇÃO DA REDE DE SERVIÇOS PÚBLICOS DE SAÚDE	17.550.046,50	-	-	32.530.384,04	1.000.000,00	27.473.673,63	27.735.659,29
2.4.1.8.04.0.0.0	TRANSFERÊNCIAS DE RECURSOS DO SISTEMA ÚNICO DE SAÚDE - SUS DESTINADOS À ATENÇÃO ESPECIALIZADA - PRINCIPAL	10.425.880,00	-	-	-	-	1.161.947,00	999.626,00
2.4.1.8.04.2.1.0	TRANSFERÊNCIAS DE RECURSOS DO SISTEMA ÚNICO DE SAÚDE - SUS DESTINADOS À ATENÇÃO ESPECIALIZADA - PRINCIPAL	-	-	-	-	-	1.161.947,00	-
2.4.1.8.04.9.1.00	OUTRAS TRANSFERÊNCIAS DE RECURSOS DO SISTEMA ÚNICO DE SAÚDE - SUS, NÃO DETALHADAS ANTERIORMENTE	10.425.880,00	-	-	-	-	1.161.947,00	-
2.4.1.8.04.9.1.01	OUTRAS TRANSFERÊNCIAS DE RECURSOS DO SISTEMA ÚNICO DE SAÚDE - SUS, NÃO DETALHADAS ANTERIORMENTE	10.425.880,00	-	-	-	-	999.626,00	-
2.4.1.8.05.0.0.0	TRANSFERÊNCIAS DE RECURSOS DESTINADOS A PROGRAMAS DE EDUCAÇÃO	-	-	-	-	-	13.910.000,00	-
2.4.1.8.05.1.1.00	PROG. DE APOIO AO TRANSP. ESCOLAR PARA EDUCAÇÃO BÁSICA - CAMINHO DA ESCOLA - PRINCIPAL	-	-	-	-	-	13.910.000,00	-
2.4.1.8.05.1.1.01	PROG. DE APOIO AO TRANSP. ESCOLAR PARA EDUCAÇÃO BÁSICA - CAMINHO DA ESCOLA - PRINCIPAL	-	-	-	-	-	13.910.000,00	-
2.4.1.8.10.1.1.00	TRANSFERÊNCIAS DE CONVÊNIO DA UNIÃO PARA O SISTEMA ÚNICO DE SAÚDE - SUS - PRINCIPAL	172.200,00	-	-	-	-	759.437,86	1.006.600,00
2.4.1.8.10.1.1.01	TRANSFERÊNCIAS DE CONVÊNIO DA UNIÃO PARA O SISTEMA ÚNICO DE SAÚDE - SUS - PRINCIPAL - CONVÊNIOS COM O FUNDO NACIONAL DE SAÚDE - FNS	-	-	-	-	-	759.437,86	-
2.4.1.8.10.1.1.02	TRANSFERÊNCIAS DE CONVÊNIO DA UNIÃO PARA O SISTEMA ÚNICO DE SAÚDE - SUS - PRINCIPAL - CONVÊNIOS COM O MINISTÉRIO DA SAÚDE PARA O SUS	172.200,00	-	-	-	-	-	1.006.600,00
2.4.1.8.10.2.1.00	TRANSFERÊNCIAS DE CONVÊNIO DA UNIÃO DESTINADAS A PROGRAMAS DE EDUCAÇÃO - PRINCIPAL	-	-	-	300.000,00	-	-	-
2.4.1.8.10.2.1.01	TRANSFERÊNCIAS DE CONVÊNIO DA UNIÃO DESTINADAS A PROGRAMAS DE EDUCAÇÃO - PRINCIPAL	-	-	-	300.000,00	-	-	-
2.4.1.8.10.7.1.00	TRANSFERÊNCIAS DE CONVÊNIO DA UNIÃO DESTINADAS A PROGRAMAS DE INFRA-ESTRUTURA EM TRANSPORTE - PRINCIPAL	-	-	-	-	-	-	-
2.4.1.8.10.7.1.01	TRANSFERÊNCIAS DE CONVÊNIO DA UNIÃO DESTINADAS A PROGRAMAS DE INFRA-ESTRUTURA EM TRANSPORTE - PRINCIPAL	-	-	-	-	-	-	-
2.4.1.8.10.9.1.00	OUTRAS TRANSFERÊNCIAS DE CONVÊNIOS DA UNIÃO - PRINCIPAL	6.951.966,50	-	-	31.020.384,04	1.000.000,00	11.642.288,77	25.729.433,29
2.4.1.8.10.9.1.01	OUTRAS TRANSFERÊNCIAS DE CONVÊNIOS DA UNIÃO - PRINCIPAL	6.951.966,50	-	-	31.020.384,04	1.000.000,00	11.642.288,77	25.729.433,29
2.4.1.8.99.0.0.0	OUTRAS TRANSFERÊNCIAS DA UNIÃO	-	-	-	1.210.000,00	-	-	-
2.4.1.8.99.1.1.00	OUTRAS TRANSFERÊNCIAS DA UNIÃO - PRINCIPAL	-	-	-	1.210.000,00	-	-	-
2.4.1.8.99.1.1.01	OUTRAS TRANSFERÊNCIAS DA UNIÃO - PRINCIPAL	-	-	-	1.210.000,00	-	-	-
2.4.3.0.0.0.0.0	TRANSFERÊNCIAS DOS MUNICÍPIOS E DE SUAS ENTIDADES	-	-	-	-	-	-	-
2.4.3.8.0.0.0.0	TRANSFERÊNCIAS DOS MUNICÍPIOS E DE SUAS ENTIDADES	-	-	-	-	-	-	-
2.4.3.8.10.9.1.00	OUTRAS TRANSFERÊNCIAS DE CONVÊNIOS DOS MUNICÍPIOS - PRINCIPAL	-	-	-	-	-	-	-
2.4.3.8.10.9.1.01	OUTRAS TRANSFERÊNCIAS DE CONVÊNIOS DOS MUNICÍPIOS - PRINCIPAL	-	-	-	-	-	-	-
2.4.4.0.0.0.0.0	TRANSFERÊNCIAS DE INSTITUIÇÕES PRIVADAS	-	-	-	6.855,66	-	-	-



# DEMONSTRAÇÃO MENSAL DA ARRECADAÇÃO ORÇAMENTÁRIO NO EXERCÍCIO

ESTADO DE PERNAMBUCO  
 SECRETARIA DA FAZENDA  
 COORDENAÇÃO DE CONTROLE DO TESOUREO ESTADUAL  
 CONTADORIA GERAL DO ESTADO

EXERCÍCIO 2021  
 QUADRO 68  
 R\$1,00

CÓDIGO	ESPECIFICAÇÃO	JANEIRO	FEVEREIRO	MARÇO	ABRIL	MAIO	JUNHO	JULHO
2.4.4.8.00.0.0.00	TRANSFERÊNCIAS DE INSTITUIÇÕES PRIVADAS - ESPECÍFICAS DE ESTADOS, DF E MUNICÍPIOS	-	-	-	6.855,66	-	-	-
2.4.4.8.10.1.1.00	OUTRAS TRANSFERÊNCIAS DE INSTITUIÇÕES PRIVADAS - PRINCIPAL	-	-	-	6.855,66	-	-	-
2.4.4.8.10.1.1.02	OUTRAS TRANSFERÊNCIAS DE INSTITUIÇÕES PRIVADAS - PRINCIPAL - OUTRAS	-	-	-	6.855,66	-	-	-
2.4.7.0.00.0.0.00	TRANSFERÊNCIAS DE PESSOAS FÍSICAS	200,00	680,00	(340,00)	200,00	200,00	200,00	1.200,00
2.4.7.8.00.0.0.00	TRANSFERÊNCIAS DE PESSOAS FÍSICAS	200,00	680,00	(340,00)	200,00	200,00	200,00	1.200,00
2.4.7.8.01.0.0.00	TRANSFERÊNCIAS DE PESSOAS FÍSICAS	200,00	680,00	(340,00)	200,00	200,00	200,00	1.200,00
2.4.7.8.01.9.1.00	OUTRAS TRANSFERÊNCIAS DE PESSOAS FÍSICAS NÃO ESPECIFICADAS ANTERIORMENTE - PRINCIPAL	13.886,030,04	8.116,186,03	7.684,521,16	2.576,03	18.726,212,32	12.457,147,17	16.570,877,90
2.9.0.0.00.0.0.00	OUTRAS TRANSFERÊNCIAS DE PESSOAS FÍSICAS NÃO ESPECIFICADAS ANTERIORMENTE - PRINCIPAL	13.886,030,04	8.116,186,03	7.684,521,16	2.576,03	18.726,212,32	12.457,147,17	16.570,877,90
2.9.9.0.00.0.0.00	DEMAIS RECEITAS DE CAPITAL	13.886,030,04	8.116,186,03	7.684,521,16	2.576,03	18.726,212,32	12.457,147,17	16.570,877,90
2.9.9.0.00.1.1.00	DEMAIS RECEITAS DE CAPITAL - PRINCIPAL	13.886,030,04	8.116,186,03	7.684,521,16	2.576,03	18.726,212,32	12.457,147,17	16.570,877,90
2.9.9.0.00.1.1.01	DEMAIS RECEITAS DE CAPITAL - PRINCIPAL	13.886,030,04	8.116,186,03	7.684,521,16	2.576,03	18.726,212,32	12.457,147,17	16.570,877,90
7.0.0.0.00.0.0.00	RECEITAS CORRENTES - INTRAORÇAMENTÁRIAS	423.017,634,81	336.599,183,80	472.456,008,38	413.094,078,07	386.483,041,97	357.971,236,86	367.334,309,62
7.1.0.0.00.0.0.00	RECEITAS CORRENTES	-	-	384,58	21,79	-	-	-
7.1.2.0.00.0.0.00	TAXAS	-	-	384,58	21,79	-	-	-
7.1.2.2.00.0.0.00	TAXAS PELA PRESTAÇÃO DE SERVIÇOS	-	-	384,58	21,79	-	-	-
7.1.2.2.02.0.0.00	EMOLUMENTOS E CUSTAS JUDICIAIS	-	-	384,58	21,79	-	-	-
7.1.2.2.02.1.1.00	EMOLUMENTOS E CUSTAS JUDICIAIS - PRINCIPAL	-	-	384,58	21,79	-	-	-
7.1.2.2.02.1.1.03	EMOLUMENTOS E CUSTAS JUDICIAIS - PRINCIPAL - CUSTAS JUDICIAIS	-	-	384,58	21,79	-	-	-
7.1.2.8.00.0.0.00	TAXAS - ESPECÍFICAS DE ESTADOS, DF E MUNICÍPIOS	-	-	-	-	-	-	-
7.1.2.8.02.2.1.00	TAXAS EXTRAJUDICIAIS - PRINCIPAL	-	-	-	-	-	-	-
7.1.2.8.02.2.1.01	TAXAS EXTRAJUDICIAIS - PRINCIPAL - TAXA SOBRE A PRESTAÇÃO DE SERVIÇOS NOTARIAIS OU REGISTRARS (TSNR)	-	-	-	-	-	-	-
7.2.0.0.00.0.0.00	CONTRIBUIÇÕES	407.301,321,29	281.821,609,77	420.628,461,90	348.646,137,85	321.228,609,10	306.184,872,50	319.751,631,62
7.2.1.0.00.0.0.00	CONTRIBUIÇÕES SOCIAIS	407.301,321,29	281.821,609,77	420.628,461,90	348.646,137,85	321.228,609,10	306.184,872,50	319.751,631,62
7.2.1.1.8.00.0.0.00	CONTRIBUIÇÕES SOCIAIS ESPECÍFICAS DE ESTADOS, DF E MUNICÍPIOS	183.244,566,72	116.750,687,17	120.520,701,53	173.029,264,28	120.835,856,43	115.973,851,59	124.554,739,74
7.2.1.1.8.03.0.0.00	CPSSS PATRONAL - SERVIDOR CIVIL - ESPECÍFICO DE EST/DF/MUN	153.234,465,04	116.750,687,17	120.520,701,53	173.029,264,28	120.835,856,43	115.973,851,59	124.554,739,74
7.2.1.1.8.03.1.1.00	CPSSS PATRONAL - SERVIDOR CIVIL ATIVO - PRINCIPAL	153.234,465,04	116.750,687,17	120.519,257,93	173.029,264,28	120.835,856,43	115.973,850,54	124.504,272,06
7.2.1.1.8.03.1.1.01	CPSSS PATRONAL - SERVIDOR CIVIL ATIVO - PRINCIPAL	153.234,465,04	116.750,687,17	120.519,257,93	173.029,264,28	120.835,856,43	115.973,830,54	124.504,272,06
7.2.1.1.8.03.1.2.00	CPSSS PATRONAL - SERVIDOR CIVIL ATIVO - MULTAS E JUROS	-	-	1.443,60	-	-	21,05	50,467,68
7.2.1.1.8.03.1.2.01	CPSSS PATRONAL - SERVIDOR CIVIL ATIVO - MULTAS E JUROS	-	-	1.443,60	-	-	21,05	50,467,68
7.2.1.1.8.07.0.0.00	CONTRIBUIÇÃO PATRONAL PARA O SISTEMA DE PROTEÇÃO SOCIAL DOS MILITARES - SPSM DE ESTADOS E DF	30.010,101,68	-	-	-	-	-	-
7.2.1.1.8.07.1.1.00	CONTRIBUIÇÃO PATRONAL PARA O SPSM - MILITAR ATIVO - PRINCIPAL	30.010,101,68	-	-	-	-	-	-
7.2.1.1.8.07.1.1.01	CONTRIBUIÇÃO PATRONAL PARA O SPSM - MILITAR ATIVO - PRINCIPAL	30.010,101,68	-	-	-	-	-	-
7.2.1.1.9.00.0.0.00	OUTRAS CONTRIBUIÇÕES SOCIAIS	224.056,754,57	165.070,922,60	300.107,760,37	175.616,873,57	200.392,752,67	190.211,020,91	195.196,891,88
7.2.1.1.9.99.0.0.00	DEMAIS CONTRIBUIÇÕES SOCIAIS	224.056,754,57	165.070,922,60	300.107,760,37	175.616,873,57	200.392,752,67	190.211,020,91	195.196,891,88
7.2.1.1.9.99.1.1.00	DEMAIS CONTRIBUIÇÕES SOCIAIS - PRINCIPAL	224.056,754,57	165.070,922,60	300.107,760,37	175.616,873,57	200.392,752,67	190.211,020,91	195.196,891,88
7.2.1.1.9.99.1.1.01	DEMAIS CONTRIBUIÇÕES SOCIAIS - PRINCIPAL - CONTRIBUIÇÃO PATRONAL AO SASSEPE	861,348,68	855,699,05	1.094,534,23	774,020,24	1.051,312,61	901,709,16	1.012,442,69



# DEMONSTRAÇÃO MENSAL DA ARRECADADO ORÇAMENTÁRIO NO EXERCÍCIO

ESTADO DE PERNAMBUCO  
SECRETARIA DA FAZENDA  
COORDENAÇÃO DE CONTROLE DO TESOUREO ESTADUAL  
CONTADORIA GERAL DO ESTADO

EXERCÍCIO 2021  
QUADRO 68

R\$1,00

CÓDIGO	ESPECIFICAÇÃO	JANEIRO	FEVEREIRO	MARÇO	ABRIL	MAIO	JUNHO	JULHO
7.2.19.99.1.1.02	DEMAIS CONTRIBUIÇÕES SOCIAIS - PRINCIPAL - CONTRIBUIÇÃO COMPLEMENTAR PATRONAL CIVIL	223.195.405,89	164.215.223,55	299.013.226,14	174.842.853,33	199.341.440,06	189.309.311,75	194.184.449,19
7.6.0.0.0.0.0.0.00	RECEITA DE SERVIÇOS	15.716.313,52	54.777.574,03	51.811.927,36	64.447.918,43	65.254.432,87	51.786.364,36	47.582.678,00
7.6.1.0.0.0.0.0.00	SERVIÇOS ADMINISTRATIVOS E COMERCIAIS GERAIS	-	-	247.099,30	27.761,53	47.557,68	-	-
7.6.1.0.01.0.0.00	SERVIÇOS ADMINISTRATIVOS E COMERCIAIS GERAIS	-	-	247.099,30	27.761,53	47.557,68	-	-
7.6.1.0.01.1.1.00	SERVIÇOS ADMINISTRATIVOS E COMERCIAIS GERAIS - PRINCIPAL	-	-	247.099,30	27.761,53	47.557,68	-	-
7.6.3.0.0.0.0.0.00	SERVIÇOS ADMINISTRATIVOS E COMERCIAIS GERAIS - SERVIÇOS EDUCACIONAIS	-	-	247.099,30	27.761,53	47.557,68	-	-
7.6.3.0.01.1.1.02	SERVIÇOS ADMINISTRATIVOS E COMERCIAIS GERAIS - SERVIÇOS EDUCACIONAIS	-	-	247.099,30	27.761,53	47.557,68	-	-
7.6.3.0.00.0.0.00	SERVIÇOS E ATIVIDADES REFERENTES À SAÚDE	15.708.507,52	54.777.574,03	51.564.828,06	64.385.999,14	65.172.717,43	51.718.048,84	47.514.362,48
7.6.3.0.00.0.0.00	SERVIÇOS E ATIVIDADES REFERENTES À SAÚDE - ESPECÍFICO PARA ESTADOS/DF/MUNICÍPIOS	15.708.507,52	54.777.574,03	51.564.828,06	64.385.999,14	65.172.717,43	51.718.048,84	47.514.362,48
7.6.3.0.01.0.0.00	SERVIÇOS DE SAÚDE - ESPECÍFICO PARA ESTADOS/DF/MUNICÍPIOS	15.650.802,99	49.787.209,23	49.861.019,74	62.633.618,02	61.760.756,15	45.190.286,32	45.630.893,78
7.6.3.0.01.1.1.00	SERVIÇOS HOSPITALARES - PRINCIPAL	15.650.802,99	49.787.209,23	49.861.019,74	62.633.618,02	61.760.756,15	45.190.286,32	45.630.893,78
7.6.3.0.01.1.1.01	SERVIÇOS HOSPITALARES - PRINCIPAL	15.650.802,99	49.787.209,23	49.861.019,74	62.633.618,02	61.760.756,15	45.190.286,32	45.630.893,78
7.6.3.0.01.9.1.01	OUTROS SERVIÇOS DE SAÚDE - PRINCIPAL	57.704,53	4.990.364,80	1.703.808,32	1.752.381,12	3.411.961,28	6.527.762,52	1.883.468,70
7.6.3.0.01.9.1.01	OUTROS SERVIÇOS DE SAÚDE - PRINCIPAL	57.704,53	4.990.364,80	1.703.808,32	1.752.381,12	3.411.961,28	6.527.762,52	1.883.468,70
7.6.9.0.0.0.0.0.00	OUTROS SERVIÇOS	7.806,00	-	-	34.157,76	34.157,76	68.315,52	68.315,52
7.6.9.0.99.0.0.00	OUTROS SERVIÇOS	7.806,00	-	-	34.157,76	34.157,76	68.315,52	68.315,52
7.6.9.0.99.1.1.00	OUTROS SERVIÇOS - PRINCIPAL	7.806,00	-	-	34.157,76	34.157,76	68.315,52	68.315,52
7.6.9.0.99.1.1.01	OUTROS SERVIÇOS - PRINCIPAL	7.806,00	-	-	34.157,76	34.157,76	68.315,52	68.315,52
7.9.0.0.0.0.0.0.00	OUTRAS RECEITAS CORRENTES	-	-	15.234,54	-	-	-	-
7.9.2.0.0.0.0.0.00	INDENIZAÇÕES, RESTITUIÇÕES E RESSARCIMENTOS	-	-	15.234,54	-	-	-	-
7.9.2.8.0.0.0.0.00	RESSARCIMENTOS - ESPECÍFICAS PARA ESTADOS/DF/MUNICÍPIOS	-	-	15.234,54	-	-	-	-
7.9.2.8.03.0.0.00	RESSARCIMENTOS - ESPECÍFICAS PARA ESTADOS/DF/MUNICÍPIOS	-	-	15.234,54	-	-	-	-
7.9.2.8.03.1.1.00	RESSARCIMENTO - ESPECÍFICAS PARA ESTADOS/DF/MUNICÍPIOS - PRINCIPAL	-	-	15.234,54	-	-	-	-
7.9.2.8.03.1.1.02	RESSARCIMENTO - ESPECÍFICAS PARA ESTADOS/DF/MUNICÍPIOS - PRINCIPAL - CUSTOS DECORRENTES DA LEI DE ACESSO À INFORMAÇÃO	-	-	15.234,54	-	-	-	-
8.0.0.0.0.0.0.0.00	RECEITAS DE CAPITAL - INTRAORÇAMENTÁRIAS	258.047,95	258.047,95	258.047,95	258.047,95	614.011,57	635.568,41	374.042,77
8.9.0.0.0.0.0.0.00	OUTRAS RECEITAS DE CAPITAL	258.047,95	258.047,95	258.047,95	258.047,95	614.011,57	635.568,41	374.042,77
8.9.1.0.0.0.0.0.00	INTEGRALIZAÇÃO DE CAPITAL SOCIAL	258.047,95	258.047,95	258.047,95	258.047,95	614.011,57	635.568,41	374.042,77
8.9.1.0.00.1.1.00	INTEGRALIZAÇÃO DE CAPITAL SOCIAL - PRINCIPAL	258.047,95	258.047,95	258.047,95	258.047,95	614.011,57	635.568,41	374.042,77
8.9.1.0.00.1.1.01	INTEGRALIZAÇÃO DE CAPITAL SOCIAL - RECURSOS DO TESOUREO	258.047,95	258.047,95	258.047,95	258.047,95	614.011,57	635.568,41	374.042,77
9.0.0.0.0.0.0.0.00	RECEITAS CORRENTES - DEDUÇÃO FUNDEB	(306.585.024,04)	(434.890.864,97)	(451.040.875,21)	(363.886.239,94)	(380.146.505,99)	(399.743.120,53)	(379.652.011,63)
9.1.0.0.0.0.0.0.00	IMPOSTOS, TAXAS E CONTRIBUIÇÕES DE MELHORIA - DEDUÇÃO FUNDEB	(163.578.775,59)	(250.943.871,15)	(326.464.718,51)	(233.694.067,23)	(223.350.262,02)	(264.864.736,47)	(262.499.825,25)
9.1.1.0.0.0.0.0.00	IMPOSTOS - DEDUÇÃO FUNDEB	(163.578.775,59)	(250.943.871,15)	(326.464.718,51)	(233.694.067,23)	(223.350.262,02)	(264.864.736,47)	(262.499.825,25)
9.1.1.8.0.0.0.0.00	IMPOSTOS ESPECÍFICOS DE ESTADOS, DF E MUNICÍPIOS - DEDUÇÃO FUNDEB	(163.578.775,59)	(250.943.871,15)	(326.464.718,51)	(233.694.067,23)	(223.350.262,02)	(264.864.736,47)	(262.499.825,25)
9.1.1.8.01.0.0.00	IMPOSTOS SOBRE O PATRIMÔNIO PARA ESTADOS/DF/MUNICÍPIOS - DEDUÇÃO FUNDEB	(11.299.576,62)	(36.932.318,28)	(38.864.495,43)	(19.971.303,32)	(10.935.012,74)	(9.527.712,03)	(6.791.224,26)
9.1.1.8.01.2.1.00	IMPOSTO SOBRE A PROPRIEDADE DE VEÍCULOS AUTOMOTORES - DEDUÇÃO FUNDEB	(11.299.576,62)	(36.932.318,28)	(38.864.495,43)	(19.971.303,32)	(10.935.012,74)	(9.527.712,03)	(6.791.224,26)
9.1.1.8.01.2.1.01	IMPOSTO SOBRE A PROPRIEDADE DE VEÍCULOS AUTOMOTORES - DEDUÇÃO FUNDEB	(11.299.576,62)	(36.932.318,28)	(38.864.495,43)	(19.971.303,32)	(10.935.012,74)	(9.527.712,03)	(6.791.224,26)
9.1.1.8.01.3.1.00	IMPOSTO SOBRE TRANSMISSÃO "CAUSA MORTIS" E DOAÇÃO DE BENS E DIREITOS - DEDUÇÃO FUNDEB	(11.299.576,62)	(36.932.318,28)	(38.864.495,43)	(19.971.303,32)	(10.935.012,74)	(9.527.712,03)	(6.791.224,26)
9.1.1.8.01.3.1.01	IMPOSTO SOBRE TRANSMISSÃO "CAUSA MORTIS" E DOAÇÃO DE BENS E DIREITOS - DEDUÇÃO FUNDEB	(11.299.576,62)	(36.932.318,28)	(38.864.495,43)	(19.971.303,32)	(10.935.012,74)	(9.527.712,03)	(6.791.224,26)
9.1.1.8.02.0.0.00	IMPOSTOS SOBRE A PRODUÇÃO, CIRCULAÇÃO DE MERCADORIAS E SERVIÇOS - DEDUÇÃO FUNDEB	(152.279.198,97)	(214.011.552,87)	(287.600.223,08)	(213.722.763,91)	(212.415.249,28)	(235.337.024,44)	(255.708.600,99)



## DEMONSTRAÇÃO MENSAL DA ARRECAÇÃO ORÇAMENTÁRIO NO EXERCÍCIO

**ESTADO DE PERNAMBUCO**  
**SECRETARIA DA FAZENDA**  
**COORDENAÇÃO DE CONTROLE DO TESOUREO ESTADUAL**  
**CONTADORIA GERAL DO ESTADO**

EXERCÍCIO 2021  
 QUADRO 68  
 R\$1,00

CÓDIGO	ESPECIFICAÇÃO	JANEIRO	FEVEREIRO	MARÇO	ABRIL	MAIO	JUNHO	JULHO
9.1.1.8.02.1.1.00	IMPOSTO SOBRE OPERAÇÕES RELATIVAS À CIRCULAÇÃO DE MERCADORIAS E SOBRE PRESTAÇÕES DE SERVIÇOS DE TRANSPORTE INTERESTADUAL E INTERMUNICIPAL E DE COMUNICAÇÃO - DEDUÇÃO FUNDEB	(152.279,19897)	(214.011,55287)	(287.600,22308)	(213.722,76391)	(212.415,24928)	(255.337,02444)	(255.708,60099)
9.1.1.8.02.1.1.01	IMPOSTO SOBRE OPERAÇÕES RELATIVAS À CIRCULAÇÃO DE MERCADORIAS E SOBRE PRESTAÇÕES DE SERVIÇOS DE TRANSPORTE INTERESTADUAL E INTERMUNICIPAL E DE COMUNICAÇÃO - DEDUÇÃO FUNDEB	(152.279,19897)	(214.011,55287)	(287.600,22308)	(213.722,76391)	(212.415,24928)	(255.337,02444)	(255.708,60099)
9.7.0.0.0.0.0.0.00	TRANSFERÊNCIAS CORRENTES - DEDUÇÃO FUNDEB	(143.006,24845)	(183.946,99382)	(124.576,15670)	(130.192,17261)	(156.796,24397)	(134.878,38406)	(117.152,18638)
9.7.1.0.0.0.0.0.00	TRANSFERÊNCIAS DA UNIÃO E DE SUAS ENTIDADES - DEDUÇÃO FUNDEB	(143.006,24845)	(183.946,99382)	(124.576,15670)	(130.192,17261)	(156.796,24397)	(134.878,38406)	(117.152,18638)
9.7.1.8.00.0.0.0.00	TRANSFERÊNCIAS DA UNIÃO - ESPECÍFICAS DE ESTADOS, DF E MUNICÍPIOS - DEDUÇÃO FUNDEB	(143.006,24845)	(183.946,99382)	(124.576,15670)	(130.192,17261)	(156.796,24397)	(134.878,38406)	(117.152,18638)
9.7.1.8.01.0.0.0.00	PARTICIPAÇÃO NA RECEITA DA UNIÃO - DEDUÇÃO FUNDEB	(141.970,54345)	(183.099,78597)	(123.570,16106)	(129,183,20589)	(155,821,02046)	(133,983,79567)	(116,118,93638)
9.7.1.8.01.1.1.00	COTA-PARTE DO FUNDO DE PARTICIPAÇÃO DOS ESTADOS E DO DISTRITO FEDERAL - DEDUÇÃO FUNDEB	(141.970,54345)	(183.099,78597)	(123.570,16106)	(129,183,20589)	(155,821,02046)	(133,983,79567)	(116,118,93638)
9.7.1.8.01.1.1.01	COTA-PARTE DO FUNDO DE PARTICIPAÇÃO DOS ESTADOS E DO DISTRITO FEDERAL - FPE - DEDUÇÃO FUNDEB	(1035,70500)	(847,20785)	(1.005,99564)	(1.008,96672)	(975,22351)	(894,58839)	(1.033,25000)
9.7.1.8.01.6.1.00	COTA-PARTE DO IMPOSTO SOBRE PRODUTOS INDUSTRIALIZADOS ESTADOS EXPORTADORES DE PRODUTOS INDUSTRIAL I	(1.035,70500)	(847,20785)	(1.005,99564)	(1.008,96672)	(975,22351)	(894,58839)	(1.033,25000)
9.7.1.8.01.6.1.01	COTA-PARTE DO IMPOSTO SOBRE PRODUTOS INDUSTRIALIZADOS - ESTADOS EXPORTADORES DE PRODUTOS INDUSTRIALIZADOS - DEDUÇÃO FUNDEB	(1.035,70500)	(847,20785)	(1.005,99564)	(1.008,96672)	(975,22351)	(894,58839)	(1.033,25000)
<b>ARRECAÇÃO TOTAL</b>		<b>3.821.143.755,03</b>	<b>3.758.416.535,34</b>	<b>3.453.299.864,95</b>	<b>3.319.501.019,89</b>	<b>3.230.138.201,17</b>	<b>3.523.886.660,53</b>	<b>3.384.069.825,22</b>

# DEMONSTRAÇÃO MENSAL DA ARRECADAÇÃO ORÇAMENTÁRIO NO EXERCÍCIO



ESTADO DE PERNAMBUCO  
SECRETARIA DA FAZENDA  
COORDENAÇÃO DE CONTROLE DO TESOUREO ESTADUAL  
CONTADORIA GERAL DO ESTADO

EXERCÍCIO 2021  
QUADRO 68

R\$1,00

CÓDIGO	ESPECIFICAÇÃO	AGOSTO	SETEMBRO	OUTUBRO	NOVEMBRO	DEZEMBRO	TOTAL
1.0.00.0.0.0.0.0	RECEITAS CORRENTES	4.132.470.200,06	3.591.309.547,60	3.485.492.781,07	4.212.580.304,49	43.710.238.602,10	
1.1.0.00.0.0.0.0.0	IMPOSTOS, TAXAS E CONTRIBUIÇÕES DE MELHORIA	2.557.751.940,00	2.077.468.878,54	2.096.096.977,91	2.044.745.883,44	2.330.040.793,12	25.443.420.593,59
1.1.0.00.0.0.0.0.0	IMPOSTOS	2.441.028.319,90	1.998.189.222,03	2.021.693.335,05	1.980.960.599,72	2.247.856.167,40	24.368.032.675,85
1.1.1.0.0.0.0.0.0	IMPOSTOS SOBRE A RENDA E PROVENTOS DE QUALQUER NATUREZA	142.315.495,61	146.991.034,61	154.981.938,18	140.948.554,95	196.833.655,97	1.740.768.213,16
1.1.1.0.0.0.0.0.0	IMPOSTO SOBRE A RENDA - RETIDO NA FONTE	142.315.495,61	146.991.034,61	154.981.938,18	140.948.554,95	196.833.655,97	1.740.768.213,16
1.1.1.0.0.0.0.0.0	IMPOSTO SOBRE A RENDA - RETIDO NA FONTE - TRABALHO - PRINCIPAL	128.666.714,94	131.417.411,58	146.136.490,04	132.962.060,75	175.687.716,73	1.611.101.948,39
1.1.1.0.0.0.0.0.0	IMPOSTO SOBRE A RENDA - RETIDO NA FONTE - TRABALHO - PRINCIPAL	128.666.714,94	131.417.411,58	146.136.490,04	132.962.060,75	175.687.716,73	1.611.101.948,39
1.1.1.0.0.0.0.0.0	IMPOSTO SOBRE A RENDA - RETIDO NA FONTE - OUTROS RENDIMENTOS - PRINCIPAL	13.648.780,67	15.573.623,03	8.845.448,14	7.986.494,20	21.145.939,24	129.666.264,77
1.1.1.0.0.0.0.0.0	IMPOSTO SOBRE A RENDA - RETIDO NA FONTE - OUTROS RENDIMENTOS - PRINCIPAL	13.648.780,67	15.573.623,03	8.845.448,14	7.986.494,20	21.145.939,24	129.666.264,77
1.1.1.8.00.0.0.0.0.0	IMPOSTOS ESPECÍFICOS DE ESTADOS, DF E MUNICÍPIOS	2.298.712.824,29	1.851.198.187,42	1.866.711.396,87	1.840.012.044,77	2.051.022.511,43	22.627.264.462,69
1.1.1.8.01.0.0.0.0.0	IMPOSTOS SOBRE O PATRIMÔNIO PARA ESTADOS/DF/MUNICÍPIOS	53.523.285,09	47.567.375,93	48.412.280,68	41.475.319,05	47.769.492,35	1.588.603.678,16
1.1.1.8.01.2.1.0.0.0	IMPOSTO SOBRE A PROPRIEDADE DE VEÍCULOS AUTOMOTORES - PRINCIPAL	33.586.278,92	27.556.135,62	26.710.261,68	24.055.257,46	28.063.374,09	1.346.659.953,70
1.1.1.8.01.2.1.0.0.0	IMPOSTO SOBRE A PROPRIEDADE DE VEÍCULOS AUTOMOTORES - PRINCIPAL	33.586.278,92	27.556.135,62	26.710.261,68	24.055.257,46	28.063.374,09	1.346.659.953,70
1.1.1.8.01.2.2.0.0.0	IMPOSTO SOBRE A PROPRIEDADE DE VEÍCULOS AUTOMOTORES - MULTAS E JUROS	6.563.332,01	5.548.830,80	5.395.145,71	5.592.145,78	6.980.062,20	83.593.081,94
1.1.1.8.01.2.2.0.0.0	IMPOSTO SOBRE A PROPRIEDADE DE VEÍCULOS AUTOMOTORES - MULTAS E JUROS	6.563.332,01	5.548.830,80	5.395.145,71	5.592.145,78	6.980.062,20	83.593.081,94
1.1.1.8.01.2.3.0.0.0	IMPOSTO SOBRE A PROPRIEDADE DE VEÍCULOS AUTOMOTORES - DÍVIDA ATIVA	1.958.969,27	1.873.671,09	2.124.823,38	2.067.532,31	2.405.193,67	20.236.842,41
1.1.1.8.01.2.3.0.0.0	IMPOSTO SOBRE A PROPRIEDADE DE VEÍCULOS AUTOMOTORES - DÍVIDA ATIVA	1.958.969,27	1.873.671,09	2.124.823,38	2.067.532,31	2.405.193,67	20.236.842,41
1.1.1.8.01.2.4.0.0.0	IMPOSTO SOBRE A PROPRIEDADE DE VEÍCULOS AUTOMOTORES - MULTAS E JUROS	412.836,63	366.480,38	407.361,93	403.693,67	474.418,87	4.505.284,29
1.1.1.8.01.2.4.0.0.0	IMPOSTO SOBRE A PROPRIEDADE DE VEÍCULOS AUTOMOTORES - MULTAS E JUROS	412.836,63	366.480,38	407.361,93	403.693,67	474.418,87	4.505.284,29
1.1.1.8.01.3.1.0.0.0	IMPOSTO SOBRE TRANSMISSÃO "CAUSA MORTIS" E DOAÇÃO DE BENS E DIREITOS - PRINCIPAL	9.405.231,17	9.852.143,53	11.700.250,86	7.910.197,80	8.766.130,54	115.770.852,23
1.1.1.8.01.3.1.0.0.0	IMPOSTO SOBRE TRANSMISSÃO "CAUSA MORTIS" E DOAÇÃO DE BENS E DIREITOS - PRINCIPAL	9.405.231,17	9.852.143,53	11.700.250,86	7.910.197,80	8.766.130,54	115.770.852,23
1.1.1.8.01.3.2.0.0.0	IMPOSTO SOBRE TRANSMISSÃO "CAUSA MORTIS" E DOAÇÃO DE BENS E DIREITOS - MULTAS E JUROS	554.030,68	401.461,27	540.551,30	375.674,56	377.034,19	4.628.673,77
1.1.1.8.01.3.2.0.0.0	IMPOSTO SOBRE TRANSMISSÃO "CAUSA MORTIS" E DOAÇÃO DE BENS E DIREITOS - MULTAS E JUROS	554.030,68	401.461,27	540.551,30	375.674,56	377.034,19	4.628.673,77
1.1.1.8.01.3.3.0.0.0	IMPOSTO SOBRE TRANSMISSÃO "CAUSA MORTIS" E DOAÇÃO DE BENS E DIREITOS - DÍVIDA ATIVA	767.646,24	1.667.148,27	1.139.150,86	786.252,43	493.106,18	10.055.198,63
1.1.1.8.01.3.3.0.0.0	IMPOSTO SOBRE TRANSMISSÃO "CAUSA MORTIS" E DOAÇÃO DE BENS E DIREITOS - DÍVIDA ATIVA	767.646,24	1.667.148,27	1.139.150,86	786.252,43	493.106,18	10.055.198,63
1.1.1.8.01.3.4.0.0.0	IMPOSTO SOBRE TRANSMISSÃO "CAUSA MORTIS" E DOAÇÃO DE BENS E DIREITOS - DÍVIDA ATIVA - MULTAS E JUROS DE MORA DA DÍVIDA ATIVA	274.960,17	301.504,97	394.734,96	284.565,04	210.172,61	3.153.791,19
1.1.1.8.01.3.4.0.0.0	IMPOSTO SOBRE TRANSMISSÃO "CAUSA MORTIS" E DOAÇÃO DE BENS E DIREITOS - DÍVIDA ATIVA - MULTAS E JUROS DE MORA DA DÍVIDA ATIVA	274.960,17	301.504,97	394.734,96	284.565,04	210.172,61	3.153.791,19
1.1.1.8.02.0.0.0.0.0	IMPOSTOS SOBRE A PRODUÇÃO, CIRCULAÇÃO DE MERCADORIAS E SERVIÇOS	2.245.189.539,20	1.803.630.811,49	1.818.299.116,19	1.798.536.725,72	2.003.255.019,08	21.038.660.784,53
1.1.1.8.02.1.1.0.0.0	IMPOSTO SOBRE OPERAÇÕES RELATIVAS À CIRCULAÇÃO DE MERCADORIAS E SOBRE PRESTAÇÕES DE SERVIÇOS DE TRANSPORTE INTERESTADUAL E INTERMUNICIPAL E DE COMUNICAÇÃO - PRINCIPAL	2.071.680.573,62	1.741.422.896,35	1.672.440.897,25	1.731.952.386,49	1.925.886.376,35	20.096.684.816,18



# DEMONSTRAÇÃO MENSAL DA ARRECAÇÃO ORÇAMENTÁRIO NO EXERCÍCIO

ESTADO DE PERNAMBUCO  
 SECRETARIA DA FAZENDA  
 COORDENAÇÃO DE CONTROLE DO TESOUREO ESTADUAL  
 CONTADORIA GERAL DO ESTADO

EXERCÍCIO 2021  
 QUADRO 68  
 R\$1,00

CODIGO	ESPECIFICAÇÃO	AGOSTO	SETEMBRO	OUTUBRO	NOVEMBRO	DEZEMBRO	TOTAL
1.1.1.8.02.1.1.01	IMPOSTO SOBRE OPERAÇÕES RELATIVAS À CIRCULAÇÃO DE MERCADORIAS E SOBRE PRESTAÇÕES DE SERVIÇOS DE TRANSPORTE INTERESTADUAL E INTERMUNICIPAL E DE COMUNICAÇÃO - PRINCIPAL - ICMS	2.071.680.573,62	1.741.422.896,35	1.672.440.897,25	1.731.952.386,49	1.925.866.376,95	20.096.684.816,18
1.1.1.8.02.1.2.00	IMPOSTO SOBRE OPERAÇÕES RELATIVAS À CIRCULAÇÃO DE MERCADORIAS E SOBRE PRESTAÇÕES DE SERVIÇOS DE TRANSPORTE INTERESTADUAL E INTERMUNICIPAL E DE COMUNICAÇÃO - MULTAS E JUROS	13.056.115,54	9.821.167,59	8.938.544,01	7.910.920,44	16.432.782,89	116.080.187,52
1.1.1.8.02.1.2.01	IMPOSTO SOBRE OPERAÇÕES RELATIVAS À CIRCULAÇÃO DE MERCADORIAS E SOBRE PRESTAÇÕES DE SERVIÇOS DE TRANSPORTE INTERESTADUAL E INTERMUNICIPAL E DE COMUNICAÇÃO - MULTAS E JUROS - ICMS	13.056.115,54	9.821.167,59	8.938.544,01	7.910.920,44	16.432.782,89	116.080.187,52
1.1.1.8.02.1.3.00	IMPOSTO SOBRE OPERAÇÕES RELATIVAS À CIRCULAÇÃO DE MERCADORIAS E SOBRE PRESTAÇÕES DE SERVIÇOS DE TRANSPORTE INTERESTADUAL E INTERMUNICIPAL E DE COMUNICAÇÃO - DÍVIDA ATIVA	98.857.020,29	7.365.209,01	83.123.858,89	8.167.469,44	11.755.428,57	296.381.359,67
1.1.1.8.02.1.3.01	IMPOSTO SOBRE OPERAÇÕES RELATIVAS À CIRCULAÇÃO DE MERCADORIAS E SOBRE PRESTAÇÕES DE SERVIÇOS DE TRANSPORTE INTERESTADUAL E INTERMUNICIPAL E DE COMUNICAÇÃO - DÍVIDA ATIVA - ICMS	98.815.748,82	7.360.536,94	83.120.526,00	8.163.024,28	11.748.015,07	294.869.103,41
1.1.1.8.02.1.3.02	IMPOSTO SOBRE OPERAÇÕES RELATIVAS À CIRCULAÇÃO DE MERCADORIAS E SOBRE PRESTAÇÕES DE SERVIÇOS DE TRANSPORTE INTERESTADUAL E INTERMUNICIPAL E DE COMUNICAÇÃO - DÍVIDA ATIVA - ICM	41.271,47	4.672,07	3.332,89	4.445,16	7.413,50	1.512.256,26
1.1.1.8.02.1.4.00	IMPOSTO SOBRE OPERAÇÕES RELATIVAS À CIRCULAÇÃO DE MERCADORIAS E SOBRE PRESTAÇÕES DE SERVIÇOS DE TRANSPORTE INTERESTADUAL E INTERMUNICIPAL E DE COMUNICAÇÃO - DÍVIDA ATIVA - MULTAS E JUROS	12.582.432,50	2.160.635,60	13.753.077,96	5.676.721,37	3.369.152,46	61.113.002,28
1.1.1.8.02.1.4.01	IMPOSTO SOBRE OPERAÇÕES RELATIVAS À CIRCULAÇÃO DE MERCADORIAS E SOBRE PRESTAÇÕES DE SERVIÇOS DE TRANSPORTE INTERESTADUAL E INTERMUNICIPAL E DE COMUNICAÇÃO - DÍVIDA ATIVA - MULTAS E JUROS - ICMS	12.577.848,19	2.155.946,41	13.749.606,74	5.671.029,44	3.372.303,95	60.521.855,12
1.1.1.8.02.1.4.02	IMPOSTO SOBRE OPERAÇÕES RELATIVAS À CIRCULAÇÃO DE MERCADORIAS E SOBRE PRESTAÇÕES DE SERVIÇOS DE TRANSPORTE INTERESTADUAL E INTERMUNICIPAL E DE COMUNICAÇÃO - DÍVIDA ATIVA - MULTAS E JUROS - ICM	4.584,31	4.689,19	3.471,22	5.691,93	(3.151,49)	591.147,16
1.1.1.8.02.2.1.00	ADICIONAL ICMS - FUNDO ESTADUAL DE COMBATE À POBREZA - PRINCIPAL	48.246.057,28	41.345.798,42	39.405.902,42	43.602.058,06	44.863.817,26	459.406.569,19
1.1.1.8.02.3.1.00	ADICIONAL ICMS - FUNDO ESTADUAL DE COMBATE À POBREZA - PRINCIPAL	48.246.057,28	41.345.798,42	39.405.902,42	43.602.058,06	44.863.817,26	459.406.569,19
1.1.1.8.02.3.1.01	IMPOSTO SOBRE SERVIÇOS DE QUALQUER NATUREZA - PRINCIPAL	767.339,97	1.515.104,52	636.835,66	1.227.169,92	945.461,55	8.994.849,69
1.1.2.0.00.0.0.00	TAXAS	767.339,97	1.515.104,52	636.835,66	1.227.169,92	945.461,55	8.994.849,69
1.1.2.1.00.0.0.00	TAXAS PELO EXERCÍCIO DO PODER DE POLÍCIA	116.723.620,10	79.279.656,51	74.403.642,86	63.785.283,72	82.184.625,72	1.075.387.917,74
1.1.2.1.04.0.0.00	TAXA DE CONTROLE E FISCALIZAÇÃO AMBIENTAL	473.738,94	896.747,43	1.531.183,34	570.866,68	949.715,26	12.090.681,92
1.1.2.1.04.1.1.00	TAXA DE CONTROLE E FISCALIZAÇÃO AMBIENTAL - PRINCIPAL	473.738,94	896.747,43	1.531.183,34	570.866,68	949.715,26	12.090.681,92
1.1.2.1.04.1.1.02	TAXA DE CONTROLE E FISCALIZAÇÃO AMBIENTAL - VISTORIA E FISCALIZAÇÃO AMBIENTAL	473.738,94	896.747,43	1.531.183,34	570.866,68	949.715,26	12.090.681,92
1.1.2.2.00.0.0.00	TAXAS PELA PRESTAÇÃO DE SERVIÇOS	69.569,34	128.807,54	102.578,00	183.535,66	134.809,11	1.139.245,91
1.1.2.2.01.0.0.00	TAXAS PELA PRESTAÇÃO DE SERVIÇOS	69.569,34	128.807,54	102.578,00	183.535,66	134.809,11	1.139.245,91
1.1.2.2.01.0.0.00	TAXAS PELA PRESTAÇÃO DE SERVIÇOS	66.222.263,26	46.035.175,75	47.571.273,92	37.923.644,71	54.409.899,32	753.611.960,26
1.1.2.2.01.1.1.00	TAXAS PELA PRESTAÇÃO DE SERVIÇOS - PRINCIPAL	54.962.185,41	38.302.467,29	41.183.925,58	30.734.306,14	47.278.830,07	675.757.718,64
1.1.2.2.01.1.1.01	TAXAS PELA PRESTAÇÃO DE SERVIÇOS - PRINCIPAL	54.962.185,41	38.302.467,29	41.183.925,58	30.734.306,14	47.278.830,07	675.757.718,64
1.1.2.2.02.0.0.00	EMOLUMENTOS E CUSTAS JUDICIAIS	11.260.077,85	7.732.708,46	6.387.348,94	7.189.338,57	7.131.069,25	77.854.241,62
1.1.2.2.02.1.1.00	EMOLUMENTOS E CUSTAS JUDICIAIS - PRINCIPAL	11.260.077,85	7.732.708,46	6.387.348,94	7.189.338,57	7.131.069,25	77.854.241,62



# DEMONSTRAÇÃO MENSAL DA ARRECAÇÃO ORÇAMENTÁRIO NO EXERCÍCIO




ESTADO DE PERNAMBUCO  
SECRETARIA DA FAZENDA  
COORDENAÇÃO DE CONTROLE DO TESOUREO ESTADUAL  
CONTADORIA GERAL DO ESTADO

EXERCÍCIO 2021  
QUADRO 68

R\$1,00

CÓDIGO	ESPECIFICAÇÃO	AGOSTO	SETEMBRO	OUTUBRO	NOVEMBRO	DEZEMBRO	TOTAL
1.1.2.02.1.1.01	EMOLUMENTOS E CUSTAS JUDICIAIS - PRINCIPAL - TAXA SOBRE SERVIÇOS NOTARIAIS OU REGISTRAIS (TSNR)	-	-	-	-	-	-
1.1.2.02.1.1.03	EMOLUMENTOS E CUSTAS JUDICIAIS - PRINCIPAL - CUSTAS JUDICIAIS	11.260.077,85	7.732.708,46	6.387.348,34	7.189.338,57	7.131.069,25	77.854.241,62
1.1.2.8.00.0.0.00	TAXAS - ESPECIFICAS DE ESTADOS, DF E MUNICIPIOS	50.027.617,90	32.347.735,33	25.301.185,60	25.290.772,33	26.825.011,14	309.685.275,56
1.1.2.8.01.0.0.00	TAXAS DE INSPEÇÃO, CONTROLE E FISCALIZAÇÃO	32.893.975,66	17.549.983,91	12.966.864,18	12.785.603,37	11.416.487,59	155.614.854,24
1.1.2.8.01.9.1.00	TAXAS DE INSPEÇÃO, CONTROLE E FISCALIZAÇÃO - OUTRAS - PRINCIPAL	32.893.975,66	17.549.983,91	12.966.864,18	12.785.603,37	11.416.487,59	155.614.854,24
1.1.2.8.01.9.1.01	TAXAS DE INSPEÇÃO, CONTROLE E FISCALIZAÇÃO - OUTRAS - PRINCIPAL - LICENÇA PRÉVIA - CPRH	81.604,06	96.388,02	52.177,89	83.523,01	47.967,92	698.553,78
1.1.2.8.01.9.1.02	TAXAS DE INSPEÇÃO, CONTROLE E FISCALIZAÇÃO - OUTRAS - PRINCIPAL - LICENÇA DE OPERAÇÃO - CPRH	937.238,12	1.007.393,60	728.344,91	1.063.386,67	968.949,31	9.528.419,38
1.1.2.8.01.9.1.03	TAXAS DE INSPEÇÃO, CONTROLE E FISCALIZAÇÃO - OUTRAS - PRINCIPAL - LICENÇA DE INSTALAÇÃO - CPRH	365.969,73	361.025,86	325.880,44	250.816,93	294.511,15	3.696.033,29
1.1.2.8.01.9.1.04	TAXAS DE INSPEÇÃO, CONTROLE E FISCALIZAÇÃO - OUTRAS - PRINCIPAL - AUTORIZAÇÃO - CPRH	169.415,54	238.038,15	150.085,68	179.625,04	248.364,24	1.684.612,10
1.1.2.8.01.9.1.06	TAXAS DE INSPEÇÃO, CONTROLE E FISCALIZAÇÃO - OUTRAS - PRINCIPAL - TAXAS PELO PODER DE POLÍCIA	31.339.748,21	15.847.138,28	11.710.375,26	11.208.251,72	9.856.694,97	140.007.235,69
1.1.2.8.02.0.0.00	TAXAS PELA PRESTAÇÃO DE SERVIÇOS	17.133.642,24	14.797.749,42	12.334.321,42	12.505.168,96	15.408.523,55	154.070.421,32
1.1.2.8.02.1.1.00	TAXAS JUDICIAIS - PRINCIPAL	8.285.296,09	5.060.143,11	3.982.432,57	3.961.135,70	4.280.964,88	49.539.668,14
1.1.2.8.02.1.1.01	TAXAS JUDICIAIS - PRINCIPAL	8.285.296,09	5.060.143,11	3.982.432,57	3.961.135,70	4.280.964,88	49.539.668,14
1.1.2.8.02.2.1.00	TAXAS EXTRAJUDICIAIS - PRINCIPAL	8.848.346,15	9.737.606,31	8.351.888,85	8.544.033,26	11.127.558,67	104.530.753,18
1.1.2.8.02.2.1.01	TAXAS EXTRAJUDICIAIS - PRINCIPAL - TAXA SOBRE A PRESTAÇÃO DE SERVIÇOS NOTARIAIS OU REGISTRAIS (TSNR)	8.848.346,15	9.737.606,31	8.351.888,85	8.544.033,26	11.127.558,67	104.530.753,18
1.2.0.00.0.0.00	CONTRIBUIÇÕES	158.995.996,62	133.046.543,11	133.499.757,97	122.482.561,79	290.523.156,57	1.850.884.910,83
1.2.1.0.00.0.0.00	CONTRIBUIÇÕES SOCIAIS	158.995.996,62	133.046.543,11	133.499.757,97	122.482.561,79	290.523.156,57	1.850.884.910,83
1.2.1.16.00.0.0.00	CONTRIBUIÇÃO PARA FUNDOS DE ASSISTÊNCIA MÉDICA	59.752.945,48	33.084.505,08	33.356.615,32	33.593.429,41	60.754.397,63	482.751.415,03
1.2.1.16.01.0.0.00	CONTRIBUIÇÃO PARA FUNDOS DE ASSISTÊNCIA MÉDICA - POLICIAIS MILITARES	4.115.496,79	4.119.511,24	4.093.996,31	4.086.526,06	4.075.031,96	49.959.291,95
1.2.1.16.01.1.1.00	CONTRIBUIÇÃO PARA FUNDOS DE ASSISTÊNCIA MÉDICA - POLICIAIS MILITARES - PRINCIPAL	4.115.496,79	4.119.511,24	4.093.996,31	4.086.526,06	4.075.031,96	49.959.291,95
1.2.1.16.01.1.1.01	CONTRIBUIÇÃO PARA FUNDOS DE ASSISTÊNCIA MÉDICA - POLICIAIS MILITARES - PRINCIPAL	4.115.496,79	4.119.511,24	4.093.996,31	4.086.526,06	4.075.031,96	49.959.291,95
1.2.1.16.03.0.0.00	CONTRIBUIÇÃO PARA FUNDOS DE ASSISTÊNCIA MÉDICA - SERVIDORES CIVIS	55.637.448,69	28.964.993,84	29.262.619,01	29.506.903,35	56.679.365,67	432.792.123,08
1.2.1.16.03.1.1.00	CONTRIBUIÇÃO PARA FUNDOS DE ASSISTÊNCIA MÉDICA - SERVIDORES CIVIS - PRINCIPAL	55.637.448,69	28.964.993,84	29.262.619,01	29.506.903,35	56.679.365,67	432.792.123,08
1.2.1.16.03.1.1.01	CONTRIBUIÇÃO PARA FUNDOS DE ASSISTÊNCIA MÉDICA - SERVIDORES CIVIS - PRINCIPAL - SASSEPE	55.637.448,69	28.964.993,84	29.262.619,01	29.506.903,35	56.679.365,67	432.792.123,08
1.2.1.18.00.0.0.00	CONTRIBUIÇÕES SOCIAIS ESPECÍFICAS DE ESTADOS, DF E MUNICIPIOS	99.243.051,14	99.962.038,03	100.143.142,65	88.889.132,38	229.768.758,94	1.368.133.495,80
1.2.1.18.01.0.0.00	CONTRIBUIÇÃO DO SERVIDOR CIVIL PARA O PLANO DE SEGURIDADE SOCIAL - CPSSS - ESPECÍFICO DE EST/DF/MUN	72.762.168,93	73.503.145,51	73.726.529,57	73.024.766,01	166.505.005,30	1.015.247.709,76
1.2.1.18.01.1.1.00	CPSSS - SERVIDOR CIVIL ATIVO - PRINCIPAL	58.898.899,84	59.819.773,02	59.830.425,83	59.506.355,05	138.647.876,68	835.625.842,38
1.2.1.18.01.1.1.01	CPSSS - SERVIDOR CIVIL ATIVO - PRINCIPAL	58.898.899,84	59.819.773,02	59.830.425,83	59.506.355,05	138.647.876,68	835.625.842,38
1.2.1.18.01.1.2.00	CPSSS - SERVIDOR CIVIL ATIVO - MULTAS E JUROS	-	-	-	-	-	2.859,84
1.2.1.18.01.1.2.01	CPSSS - SERVIDOR CIVIL ATIVO - MULTAS E JUROS	-	-	-	-	-	2.859,84
1.2.1.18.01.2.1.00	CPSSS DO SERVIDOR CIVIL INATIVO - PRINCIPAL	9.693.579,33	9.587.259,74	9.752.009,46	9.348.713,75	19.621.410,69	125.614.990,95
1.2.1.18.01.2.1.01	CPSSS DO SERVIDOR CIVIL INATIVO - PRINCIPAL	9.693.579,33	9.587.259,74	9.752.009,46	9.348.713,75	19.621.410,69	125.614.990,95
1.2.1.18.01.3.1.00	CPSSS DO SERVIDOR CIVIL - PENSIONISTAS - PRINCIPAL	4.169.689,76	4.096.112,75	4.144.094,28	4.169.697,21	8.235.717,93	54.004.016,59
1.2.1.18.01.3.1.01	CPSSS DO SERVIDOR CIVIL - PENSIONISTAS - PRINCIPAL	4.169.689,76	4.096.112,75	4.144.094,28	4.169.697,21	8.235.717,93	54.004.016,59
1.2.1.18.05.0.0.00	CONTRIBUIÇÃO DOS MILITARES E PENSIONISTAS PARA O SISTEMA DE PROTEÇÃO SOCIAL DOS MILITARES - SPSM DE ESTADOS E DF	26.480.882,21	26.458.892,52	26.416.613,08	15.864.566,37	63.263.753,64	352.885.786,04
1.2.1.18.05.1.1.00	CONTRIBUIÇÃO PARA O SPSM - MILITAR ATIVO - PRINCIPAL	10.780.850,07	10.709.898,38	10.636.005,66	13.205,46	31.487.821,97	151.390.358,46
1.2.1.18.05.1.1.01	CONTRIBUIÇÃO PARA O SPSM - MILITAR ATIVO - PRINCIPAL	10.780.850,07	10.709.898,38	10.636.005,66	13.205,46	31.487.821,97	151.390.358,46



# DEMONSTRAÇÃO MENSAL DA ARRECADAÇÃO ORÇAMENTÁRIO NO EXERCÍCIO

ESTADO DE PERNAMBUCO  
SECRETARIA DA FAZENDA  
COORDENAÇÃO DE CONTROLE DO TESOUREO ESTADUAL  
CONTADORIA GERAL DO ESTADO

EXERCÍCIO 2021  
QUADRO 68  
R\$1,00

CODIGO	ESPECIFICAÇÃO	AGOSTO	SETEMBRO	OUTUBRO	NOVEMBRO	DEZEMBRO	TOTAL
1.2.1.8.052.1.00	CONTRIBUIÇÃO PARA O SPSM - MILITAR INATIVO - PRINCIPAL	12.128.990,12	12.213.884,09	12.223.604,15	12.304.182,20	24.757.437,77	156.104.137,07
1.2.1.8.052.1.01	CONTRIBUIÇÃO PARA O SPSM - MILITAR INATIVO - PRINCIPAL	12.128.990,12	12.213.884,09	12.223.604,15	12.304.182,20	24.757.437,77	156.104.137,07
1.2.1.8.053.1.00	CONTRIBUIÇÃO PARA O SPSM - PENSIONISTAS MILITARES - PRINCIPAL	3.571.062,02	3.535.110,05	3.557.003,27	3.546.978,71	7.018.493,90	45.391.290,51
1.2.1.8.053.1.01	CONTRIBUIÇÃO PARA O SPSM - PENSIONISTAS MILITARES - PRINCIPAL	3.571.062,02	3.535.110,05	3.557.003,27	3.546.978,71	7.018.493,90	45.391.290,51
1.3.0.0.0.0.0.0.00	RECEITA PATRIMONIAL	22.955.582,41	746.178.063,69	146.523.801,75	(75.809.028,66)	49.924.676,20	1.014.481.400,97
1.3.1.0.0.0.0.0.00	EXPLORAÇÃO DO PATRIMÔNIO IMOBILIÁRIO DO ESTADO	453.213,29	573.677,44	1.168.110,18	559.661,60	469.996,18	6.891.263,35
1.3.1.0.01.0.0.00	ALUGUÉIS, ARRENDAMENTOS, FOROS, LAUDÉMIOS, TARIFFAS DE OCUPAÇÃO	288.969,59	455.923,32	408.601,80	390.386,73	341.687,25	4.068.562,21
1.3.1.0.01.1.1.00	ALUGUÉIS E ARRENDAMENTOS - PRINCIPAL	288.371,95	455.097,57	406.085,54	388.892,95	340.860,35	4.057.901,20
1.3.1.0.01.1.1.01	ALUGUÉIS E ARRENDAMENTOS - PRINCIPAL - ALUGUÉIS	258.186,34	376.042,39	337.809,61	273.476,21	209.042,25	3.019.415,37
1.3.1.0.01.1.1.02	ALUGUÉIS E ARRENDAMENTOS - PRINCIPAL - ARRENDAMENTOS	30.185,61	79.055,18	68.275,93	115.416,74	131.818,10	1.038.485,83
1.3.1.0.01.1.2.00	ALUGUÉIS E ARRENDAMENTOS - MULTAS E JUROS	597,64	825,75	2.516,26	1.493,78	826,90	10.661,01
1.3.1.0.01.1.2.01	ALUGUÉIS E ARRENDAMENTOS - MULTAS E JUROS - ALUGUÉIS	597,64	825,75	2.516,26	1.493,78	826,90	9.878,26
1.3.1.0.01.1.2.02	ALUGUÉIS E ARRENDAMENTOS - MULTAS E JUROS - ARRENDAMENTOS	-	-	-	-	-	782,75
1.3.1.0.02.0.0.00	CONCESSÃO, PERMISSÃO, AUTORIZAÇÃO OU CESSÃO DO DIREITO DE USO DE BENS IMÓVEIS PÚBLICOS	137.000,83	107.161,25	747.521,09	104.176,26	106.013,07	2.606.244,55
1.3.1.0.02.1.1.00	CONCESSÃO, PERMISSÃO, AUTORIZAÇÃO OU CESSÃO DO DIREITO DE USO DE BENS IMÓVEIS PÚBLICOS - PRINCIPAL	137.000,83	107.161,25	747.521,09	104.176,26	106.013,07	2.606.244,55
1.3.1.0.02.1.1.01	CONCESSÃO, PERMISSÃO, AUTORIZAÇÃO OU CESSÃO DO DIREITO DE USO DE BENS IMÓVEIS PÚBLICOS - PRINCIPAL	137.000,83	107.161,25	747.521,09	104.176,26	106.013,07	2.606.244,55
1.3.1.0.99.0.0.00	OUTRAS RECEITAS IMOBILIÁRIAS	27.242,87	10.592,87	11.987,29	65.098,61	22.295,86	216.456,59
1.3.1.0.99.1.1.00	OUTRAS RECEITAS IMOBILIÁRIAS - PRINCIPAL	27.242,87	10.592,87	11.987,29	65.098,61	22.295,86	216.456,59
1.3.1.0.99.1.1.01	OUTRAS RECEITAS IMOBILIÁRIAS - PRINCIPAL	27.242,87	10.592,87	11.987,29	65.098,61	22.295,86	216.456,59
1.3.2.0.0.0.0.00	VALORES MOBILIÁRIOS	22.011.276,30	25.119.684,62	144.878.718,77	(77.865.264,15)	46.908.205,02	274.190.970,74
1.3.2.1.0.0.0.0.00	JUROS E CORREÇÕES MONETÁRIAS	22.011.276,30	25.119.684,62	144.878.718,77	(77.865.684,04)	46.053.555,73	255.819.533,80
1.3.2.1.0.0.1.1.00	REMUNERAÇÃO DE DEPÓSITOS BANCÁRIOS - PRINCIPAL	19.167.861,90	24.813.838,20	144.141.015,68	(79.198.481,29)	44.997.520,24	214.479.542,89
1.3.2.1.0.0.1.1.01	REMUNERAÇÃO DE DEPÓSITOS BANCÁRIOS - PRINCIPAL	19.167.861,90	24.813.838,20	144.141.015,68	(79.198.481,29)	44.997.520,24	214.479.542,89
1.3.2.1.0.0.2.1.00	REMUNERAÇÃO DE DEPÓSITOS ESPECIAIS - PRINCIPAL	-	-	5.502,36	-	8.307,12	69.761,72
1.3.2.1.0.0.2.1.01	REMUNERAÇÃO DE DEPÓSITOS ESPECIAIS - PRINCIPAL	-	-	5.502,36	-	8.307,12	69.761,72
1.3.2.1.0.0.3.1.00	REMUNERAÇÃO DE SALDOS DE RECURSOS NÃO DESEMBOLSADOS - PRINCIPAL	-	-	-	-	-	0,04
1.3.2.1.0.0.3.1.01	REMUNERAÇÃO DE SALDOS DE RECURSOS NÃO DESEMBOLSADOS - PRINCIPAL	-	-	-	-	-	0,04
1.3.2.1.0.0.4.1.00	REMUNERAÇÃO DOS RECURSOS DO REGIME PRÓPRIO DE PREVIDÊNCIA SOCIAL - RPPS - PRINCIPAL	247.988,71	291.558,48	20.990,72	1.318.979,69	1.011.996,10	3.927.173,87
1.3.2.1.0.0.4.1.01	REMUNERAÇÃO DOS RECURSOS DO REGIME PRÓPRIO DE PREVIDÊNCIA SOCIAL - RPPS - PRINCIPAL	247.988,71	291.558,48	20.990,72	1.318.979,69	1.011.996,10	3.927.173,87
1.3.2.1.0.0.5.1.00	JUROS DE TÍTULOS DE RENDA - PRINCIPAL	16.811,99	14.287,94	39.759,48	13.817,56	35.732,27	248.828,44
1.3.2.1.0.0.5.1.01	JUROS DE TÍTULOS DE RENDA - PRINCIPAL	16.811,99	14.287,94	39.759,48	13.817,56	35.732,27	248.828,44
1.3.2.1.0.0.6.1.00	JUROS SOBRE O CAPITAL PRÓPRIO - PRINCIPAL	2.578.613,70	-	671.450,53	-	-	37.094.226,84
1.3.2.1.0.0.6.1.01	JUROS SOBRE O CAPITAL PRÓPRIO - PRINCIPAL	2.578.613,70	-	671.450,53	-	-	37.094.226,84
1.3.2.2.0.0.0.0.00	DIVIDENDOS	-	-	-	-	-	-
1.3.2.2.0.0.1.1.00	DIVIDENDOS - PRINCIPAL	-	-	-	-	-	-
1.3.2.2.0.0.1.1.01	DIVIDENDOS - PRINCIPAL	-	-	-	-	-	-
1.3.2.9.0.0.0.0.00	OUTROS VALORES MOBILIÁRIOS	-	-	-	-	-	-
1.3.2.9.0.0.1.1.00	OUTROS VALORES MOBILIÁRIOS - PRINCIPAL	-	-	-	-	-	-
1.3.2.9.0.0.1.1.01	OUTROS VALORES MOBILIÁRIOS - PRINCIPAL	-	-	-	-	-	-
1.3.6.0.0.0.0.0.00	CESSÃO DE DIREITOS	435.213,43	720.442.292,23	448.299,47	1.463.721,92	1.700.777,75	730.269.386,51
1.3.6.0.01.0.0.00	CESSÃO DO DIREITO DE OPERACIONALIZAÇÃO DE PAGAMENTOS	435.213,43	720.442.292,23	448.299,47	1.463.721,92	1.700.777,75	730.269.386,51



# DEMONSTRAÇÃO MENSAL DA ARRECADAÇÃO ORÇAMENTÁRIO NO EXERCÍCIO

ESTADO DE PERNAMBUCO  
SECRETARIA DA FAZENDA  
COORDENAÇÃO DE CONTROLE DO TESOUREO ESTADUAL  
CONTADORIA GERAL DO ESTADO

EXERCÍCIO 2021  
QUADRO 68

R\$1,00

CÓDIGO	ESPECIFICAÇÃO	AGOSTO	SETEMBRO	OUTUBRO	NOVEMBRO	DEZEMBRO	TOTAL
1.3.6.0.01.1.1.00	CESSÃO DO DIREITO DE OPERACIONALIZAÇÃO DE PAGAMENTOS - PRINCIPAL	435.213,43	720.442.292,23	448.299,47	1.463.721,92	1.700.777,75	730.269.386,51
1.3.6.0.01.1.1.01	CESSÃO DO DIREITO DE OPERACIONALIZAÇÃO DE PAGAMENTOS - PRINCIPAL	435.213,43	720.442.292,23	448.299,47	1.463.721,92	1.700.777,75	730.269.386,51
1.3.9.0.00.0.0.00	DEMAIS RECEITAS PATRIMONIAIS	55.879,39	42.409,40	28.673,33	32.851,97	845.697,25	3.129.780,37
1.3.9.0.00.0.0.00	DEMAIS RECEITAS PATRIMONIAIS - PRINCIPAL	55.879,39	42.355,77	28.673,33	32.851,97	845.694,73	3.129.714,22
1.3.9.0.00.1.1.01	DEMAIS RECEITAS PATRIMONIAIS - PRINCIPAL	-	53,63	-	-	12,52	66,15
1.3.9.0.00.1.2.00	DEMAIS RECEITAS PATRIMONIAIS - MULTAS E JUROS	-	-	-	-	-	-
1.3.9.0.00.1.2.01	DEMAIS RECEITAS PATRIMONIAIS - MULTAS E JUROS	-	53,63	-	-	12,52	66,15
1.4.0.0.00.0.0.00	RECEITA AGROPECUÁRIA	51.409,49	114.027,50	83.211,63	1.355.798,88	120.296,48	2.317.527,29
1.4.0.0.00.1.1.00	RECEITA AGROPECUÁRIA - PRINCIPAL	51.409,49	114.027,50	83.211,63	1.355.798,88	120.296,48	2.317.527,29
1.4.0.0.00.1.1.01	RECEITA AGROPECUÁRIA - PRINCIPAL - PRODUÇÃO VEGETAL	920,00	877.600,00	3.200,00	1.340.400,00	30.776,75	1.782.699,08
1.4.0.0.00.1.1.02	RECEITA AGROPECUÁRIA - PRINCIPAL - PRODUÇÃO ANIMAL E DERIVADOS	50.489,49	26.267,50	80.011,63	15.398,88	89.519,73	534.828,21
1.5.0.0.00.0.0.00	RECEITA INDUSTRIAL	45.862,33	60.259,09	52.813,85	70.560,47	52.906,03	610.342,67
1.5.0.0.00.1.1.00	RECEITA INDUSTRIAL - PRINCIPAL	45.862,33	60.259,09	52.813,85	70.560,47	52.906,03	610.342,67
1.5.0.0.00.1.1.01	RECEITA INDUSTRIAL - PRINCIPAL	45.862,33	60.259,09	52.813,85	70.560,47	52.906,03	610.342,67
1.6.0.0.00.0.0.00	RECEITA DE SERVIÇOS	9.306.615,48	8.471.329,75	9.338.894,95	10.917.828,01	14.428.355,51	127.985.552,85
1.6.1.0.00.0.0.00	SERVIÇOS ADMINISTRATIVOS E COMERCIAIS GERAIS	9.116.437,16	8.291.703,94	9.100.078,73	10.676.611,82	13.925.447,72	124.914.786,07
1.6.1.0.01.0.0.00	SERVIÇOS ADMINISTRATIVOS E COMERCIAIS GERAIS	5.536.620,58	5.171.188,94	5.560.848,29	8.075.928,92	9.655.271,26	84.711.585,06
1.6.1.0.01.1.1.00	SERVIÇOS ADMINISTRATIVOS E COMERCIAIS GERAIS - PRINCIPAL	5.536.620,58	5.171.188,94	5.560.848,29	8.075.928,92	9.655.271,26	84.711.585,06
1.6.1.0.01.1.1.01	SERVIÇOS ADMINISTRATIVOS E COMERCIAIS GERAIS - PRINCIPAL - SERVIÇOS RECREATIVOS E CULTURAIS	81.754,45	200.445,00	671.502,63	627.147,69	538.046,05	2.457.458,71
1.6.1.0.01.1.1.02	SERVIÇOS ADMINISTRATIVOS E COMERCIAIS GERAIS - PRINCIPAL - SERVIÇOS EDUCACIONAIS	55.768,93	45.082,68	37.502,93	66.825,34	167.800,65	846.816,04
1.6.1.0.01.1.1.03	SERVIÇOS ADMINISTRATIVOS E COMERCIAIS GERAIS - PRINCIPAL - SERVIÇOS ADMINISTRATIVOS	3.041.215,16	3.362.203,32	3.388.873,11	4.677.646,86	6.281.183,98	57.977.382,31
1.6.1.0.01.1.1.05	SERVIÇOS ADMINISTRATIVOS E COMERCIAIS GERAIS - PRINCIPAL - PEÇONISG	2.357.882,04	1.563.457,94	1.462.969,72	2.704.309,03	2.665.240,58	23.429.928,00
1.6.1.0.02.0.0.00	INSCRIÇÃO EM CONCURSOS E PROCESSOS SELETIVOS	-	-	479.025,50	-	428.210,00	1.310.056,34
1.6.1.0.02.1.1.00	INSCRIÇÃO EM CONCURSOS E PROCESSOS SELETIVOS - PRINCIPAL	-	-	479.025,50	-	428.210,00	1.310.056,34
1.6.1.0.02.1.1.01	INSCRIÇÃO EM CONCURSOS E PROCESSOS SELETIVOS - PRINCIPAL	-	-	479.025,50	-	428.210,00	1.310.056,34
1.6.1.0.03.0.0.00	SERVIÇOS DE REGISTRO, CERTIFICAÇÃO E FISCALIZAÇÃO	3.344.183,40	2.889.372,74	2.827.928,76	2.378.835,80	3.841.966,46	35.452.446,26
1.6.1.0.03.1.1.00	SERVIÇOS DE REGISTRO, CERTIFICAÇÃO E FISCALIZAÇÃO - PRINCIPAL	3.344.183,40	2.889.372,74	2.827.928,76	2.378.835,80	3.841.966,46	35.452.446,26
1.6.1.0.03.1.1.01	SERVIÇOS DE REGISTRO, CERTIFICAÇÃO E FISCALIZAÇÃO - PRINCIPAL - SERVIÇOS DE REGISTRO DO COMERCIO	2.279.595,00	1.858.138,24	1.806.527,01	1.351.654,00	2.500.322,16	22.730.959,82
1.6.1.0.03.1.1.02	SERVIÇOS DE REGISTRO, CERTIFICAÇÃO E FISCALIZAÇÃO - PRINCIPAL - SERVIÇOS DE METROLOGIA	812.319,75	812.319,75	812.319,75	812.319,75	994.246,11	9.929.763,36
1.6.1.0.03.1.1.03	SERVIÇOS DE REGISTRO, CERTIFICAÇÃO E FISCALIZAÇÃO - PRINCIPAL - SERVIÇOS DE VISTORIA DE VEICULOS	-	-	-	-	110.101,68	185.791,32
1.6.1.0.03.1.1.04	SERVIÇOS DE REGISTRO, CERTIFICAÇÃO E FISCALIZAÇÃO - PRINCIPAL - OUTROS	1.101,90	1.145,00	1.462,00	9.035,55	11.603,01	43.767,26
1.6.1.0.03.1.1.05	SERVIÇOS DE REGISTRO, CERTIFICAÇÃO E FISCALIZAÇÃO - PRINCIPAL - SERVIÇO DE FORNECIMENTO DE SELO DIGITAL DE AUTENTICIDADE DOS ATOS EXTRAJUDICIAIS	251.166,75	217.769,75	207.620,00	205.826,50	225.693,50	2.562.164,50
1.6.1.0.04.0.0.00	SERVIÇOS DE INFORMAÇÃO E TECNOLOGIA	235.633,18	231.142,26	232.276,18	221.847,10	-	3.440.698,41
1.6.1.0.04.1.1.00	SERVIÇOS DE INFORMAÇÃO E TECNOLOGIA - PRINCIPAL	235.633,18	231.142,26	232.276,18	221.847,10	-	3.440.698,41
1.6.1.0.04.1.1.01	SERVIÇOS DE INFORMAÇÃO E TECNOLOGIA - PRINCIPAL	235.633,18	231.142,26	232.276,18	221.847,10	-	3.440.698,41
1.6.2.0.00.0.0.00	SERVIÇOS E ATIVIDADES REFERENTES A NAVEGAÇÃO E AO TRANSPORTE	78.529,51	88.544,14	205.271,35	195.058,77	158.100,79	1.952.192,77
1.6.2.0.02.0.0.00	SERVIÇOS DE TRANSPORTE	78.529,51	88.544,14	205.271,35	195.058,77	158.100,79	1.952.192,77
1.6.2.0.02.1.1.00	SERVIÇOS DE TRANSPORTE - PRINCIPAL	78.529,51	88.544,14	205.271,35	195.058,77	158.100,79	1.952.192,77



# DEMONSTRAÇÃO MENSAL DA ARRECADADO ORÇAMENTÁRIO NO EXERCÍCIO

ESTADO DE PERNAMBUCO  
 SECRETARIA DA FAZENDA  
 COORDENAÇÃO DE CONTROLE DO TESOUREO ESTADUAL  
 CONTADORIA GERAL DO ESTADO

EXERCÍCIO 2021  
 QUADRO 68  
 R\$1,00

CODIGO	ESPECIFICACAO	AGOSTO	SETEMBRO	OUTUBRO	NOVEMBRO	DEZEMBRO	TOTAL
1.6.2.0.02.1.1.01	SERVICOS DE TRANSPORTE - PRINCIPAL	78.529,51	88.544,14	205.271,35	195.058,77	158.100,79	1.952.192,77
1.6.3.0.00.0.0.00	SERVICOES E ATIVIDADES REFERENTES A SAUDE	40.091,67	27.581,67	24.601,03	27.178,08	40.270,35	526.466,54
1.6.3.8.00.0.0.00	SERVICOES E ATIVIDADES REFERENTES A SAUDE - ESPECIFICO PARA ESTADOS/DF/MUNICIPIOS	40.091,67	27.581,67	24.601,03	27.178,08	40.270,35	526.466,54
1.6.3.8.01.0.0.00	SERVICOS DE SAUDE - ESPECIFICO PARA ESTADOS/DF/MUNICIPIOS	40.091,67	27.581,67	24.601,03	27.178,08	40.270,35	526.466,54
1.6.3.8.01.1.1.00	SERVICOS HOSPITALARES - PRINCIPAL	40.091,67	27.581,67	24.601,03	27.178,08	40.270,35	526.466,54
1.6.3.8.01.1.1.01	SERVICOS HOSPITALARES - PRINCIPAL	40.091,67	27.581,67	24.601,03	27.178,08	40.270,35	526.466,54
1.6.4.0.00.0.0.00	SERVICOES E ATIVIDADES FINANCEIRAS	2.163,64	847,10	1.252,05	1.313,71	11.011,52	43.644,25
1.6.4.0.01.0.0.00	RETORNO DE OPERACOES, JUROS E ENCARGOS FINANCEIROS	2.163,64	847,10	1.252,05	1.313,71	11.011,52	43.644,25
1.6.4.0.01.1.1.00	RETORNO DE OPERACOES, JUROS E ENCARGOS FINANCEIROS - PRINCIPAL	2.163,64	847,10	1.252,05	1.313,71	11.011,52	43.644,25
1.6.4.0.01.1.1.01	RETORNO DE OPERACOES, JUROS E ENCARGOS FINANCEIROS - PRINCIPAL	2.163,64	847,10	1.252,05	1.313,71	11.011,52	43.644,25
1.6.9.0.00.0.0.00	OUTROS SERVIÇOS	69.393,50	62.652,90	7.691,79	17.665,63	293.525,13	548.463,22
1.6.9.0.99.0.0.00	OUTROS SERVIÇOS	69.393,50	62.652,90	7.691,79	17.665,63	293.525,13	548.463,22
1.6.9.0.99.1.1.00	OUTROS SERVIÇOS - PRINCIPAL	67.512,31	58.505,55	7.691,79	15.827,06	289.992,45	550.739,29
1.6.9.0.99.1.1.01	OUTROS SERVIÇOS - PRINCIPAL	67.512,31	58.505,55	7.691,79	15.827,06	289.992,45	550.739,29
1.6.9.0.99.1.2.00	OUTROS SERVIÇOS - MULTAS E JUROS	1.881,19	4.147,35	-	1.838,57	3.532,68	17.723,93
1.6.9.0.99.1.2.01	OUTROS SERVIÇOS - MULTAS E JUROS	1.881,19	4.147,35	-	1.838,57	3.532,68	17.723,93
1.7.0.0.00.0.0.00	TRANSFERENCIAS CORRENTES	1.251.394,76773	1.094.393,37958	1.124.053,93479	1.281.983,95867	1.416.515,27149	14.213.397,87668
1.7.1.0.00.0.0.00	TRANSFERENCIAS DA UNIAO E DE SUAS ENTIDADES	1.001.301,82123	887.857,41349	906.602,81567	1.040.546,48057	1.164.903,36646	11.534.859,80214
1.7.1.8.00.0.0.00	TRANSFERENCIAS DA UNIAO - ESPECIFICAS DE ESTADOS, DF E MUNICIPIOS	1.001.301,82123	887.857,41349	906.602,81567	1.040.546,48057	1.164.903,36646	11.534.859,80214
1.7.1.8.01.0.0.00	PARTICIPACAO NA RECEITA DA UNIAO	730.250,82431	578.024,69988	649.950,14715	828.025,03971	860.459,45833	8.620.286,34071
1.7.1.8.01.1.1.00	COTA-PARTE DO FUNDO DE PARTICIPACAO DOS ESTADOS E DO DISTRITO FEDERAL - PRINCIPAL	724.458,32038	571.132,54763	636.985,88290	821.228,89872	853.511,40005	8.526.054,29489
1.7.1.8.01.1.1.01	COTA-PARTE DO FUNDO DE PARTICIPACAO DOS ESTADOS E DO DISTRITO FEDERAL - PRINCIPAL - FPE	724.458,32038	571.132,54763	636.985,88290	821.228,89872	853.511,40005	8.526.054,29489
1.7.1.8.01.6.1.00	COTA-PARTE DO IMPOSTO SOBRE PRODUTOS INDUSTRIALIZADOS - ESTADOS EXPORTADORES DE PRODUTOS INDUSTRIALIZADOS - PRINCIPAL	5.792,50393	6.892,15225	7.094,20116	6.796,14099	6.948,05828	78.862,63808
1.7.1.8.01.6.1.01	COTA-PARTE DO IMPOSTO SOBRE PRODUTOS INDUSTRIALIZADOS - ESTADOS EXPORTADORES DE PRODUTOS INDUSTRIALIZADOS - PRINCIPAL - IPIEXP	5.792,50393	6.892,15225	7.094,20116	6.796,14099	6.948,05828	78.862,63808
1.7.1.8.01.7.1.00	COTA-PARTE DA CONTRIBUICAO DE INTERVENCAO NO DOMINIO ECONOMICO - PRINCIPAL	-	-	5.870,06309	-	-	15.369,40774
1.7.1.8.01.7.1.01	COTA-PARTE DA CONTRIBUICAO DE INTERVENCAO NO DOMINIO ECONOMICO - PRINCIPAL - CIDE	-	-	5.870,06309	-	-	15.369,40774
1.7.1.8.02.0.0.00	TRANSFERENCIA DA COMPENSAÇÃO FINANCEIRA PELA EXPLORAÇÃO DE RECURSOS NATURAIS	3.902,80166	4.246,99175	4.158,69390	4.450,54460	5.499,70508	46.767,20212
1.7.1.8.02.1.1.00	COTA-PARTE DA COMPENSAÇÃO FINANCEIRA DE RECURSOS HIDRICOS - PRINCIPAL	404,18160	361,31961	331,85887	341,36052	901,34449	5.297,84362
1.7.1.8.02.1.1.01	COTA-PARTE DA COMPENSAÇÃO FINANCEIRA DE RECURSOS HIDRICOS - PRINCIPAL	404,18160	361,31961	331,85887	341,36052	901,34449	5.297,84362
1.7.1.8.02.2.1.00	COTA-PARTE DA COMPENSAÇÃO FINANCEIRA DE RECURSOS MINERAIS - CFEM - PRINCIPAL	58.306,15	56.346,11	67.017,24	81.715,66	60.299,49	1.059.385,42
1.7.1.8.02.2.1.01	COTA-PARTE DA COMPENSAÇÃO FINANCEIRA DE RECURSOS MINERAIS - CFEM - PRINCIPAL	58.306,15	56.346,11	67.017,24	81.715,66	60.299,49	1.059.385,42
1.7.1.8.02.3.1.00	COTA-PARTE ROYALTIES - COMPENSAÇÃO FINANCEIRA PELA PRODUÇÃO DE PETRÓLEO - LEI Nº 7.990/89 - PRINCIPAL	-	-	-	-	-	-
1.7.1.8.02.3.1.01	COTA-PARTE ROYALTIES - COMPENSAÇÃO FINANCEIRA PELA PRODUÇÃO DE PETRÓLEO - LEI Nº 7.990/89 - PRINCIPAL	-	-	-	-	-	-
1.7.1.8.02.6.1.00	COTA-PARTE DO FUNDO ESPECIAL DO PETRÓLEO - FEP - PRINCIPAL	3.440,31391	3.829,32603	3.759,81779	4.027,46842	4.538,06110	40.409,97308
1.7.1.8.02.6.1.01	COTA-PARTE DO FUNDO ESPECIAL DO PETRÓLEO - FEP - PRINCIPAL	3.440,31391	3.829,32603	3.759,81779	4.027,46842	4.538,06110	40.409,97308

# DEMONSTRAÇÃO MENSAL DA ARRECAÇÃO ORÇAMENTÁRIO NO EXERCÍCIO



ESTADO DE PERNAMBUCO  
SECRETARIA DA FAZENDA  
COORDENAÇÃO DE CONTROLE DO TESOUREO ESTADUAL  
CONTADORIA GERAL DO ESTADO

EXERCÍCIO 2021  
QUADRO 68

R\$1,00

CÓDIGO	ESPECIFICAÇÃO	AGOSTO	SETEMBRO	OUTUBRO	NOVEMBRO	DEZEMBRO	TOTAL
1.7.18.03.0.0.0	TRANSFERÊNCIA DE RECURSOS DO SISTEMA ÚNICO DE SAÚDE - SUS - REPASSES FUNDO A FUNDO BLOCO DE MANUTENÇÃO DAS AÇÕES E SERVIÇOS PÚBLICOS DE SAÚDE	190.138.901,41	230.965.379,65	198.219.165,38	140.186.508,23	238.204.637,96	2.180.015.313,10
1.7.18.03.1.1.00	TRANSFERÊNCIA DE RECURSOS DO SUS - ATENÇÃO PRIMÁRIA - PRINCIPAL	1.378.458,84	1.320.121,23	1.410.323,52	1.460.422,47	1.469.922,48	16.314.327,25
1.7.18.03.1.1.01	TRANSFERÊNCIA DE RECURSOS DO SUS - ATENÇÃO PRIMÁRIA - PRINCIPAL	1.378.458,84	1.320.121,23	1.410.323,52	1.460.422,47	1.469.922,48	16.314.327,25
1.7.18.03.2.1.00	TRANSFERÊNCIA DE RECURSOS DO SUS - ATENÇÃO ESPECIALIZADA - PRINCIPAL	129.453.639,16	128.559.183,95	134.301.248,39	124.504.568,09	142.799.158,07	1.576.364.870,98
1.7.18.03.2.1.01	TRANSFERÊNCIA DE RECURSOS DO SUS - ATENÇÃO ESPECIALIZADA - PRINCIPAL	129.453.639,16	128.559.183,95	134.301.248,39	124.504.568,09	142.799.158,07	1.576.364.870,98
1.7.18.03.3.1.00	TRANSFERÊNCIA DE RECURSOS DO SUS - VIGILÂNCIA EM SAÚDE - PRINCIPAL	1.861.327,88	2.855.574,47	4.718.598,22	2.526.458,94	4.372.214,11	32.542.491,26
1.7.18.03.3.1.01	TRANSFERÊNCIA DE RECURSOS DO SUS - VIGILÂNCIA EM SAÚDE - PRINCIPAL	1.861.327,88	2.855.574,47	4.718.598,22	2.526.458,94	4.372.214,11	32.542.491,26
1.7.18.03.4.1.00	TRANSFERÊNCIA DE RECURSOS DO SUS - ASSISTÊNCIA FARMACÉUTICA - PRINCIPAL	1.237.475,53	-	620.995,25	1.316.558,73	659.031,86	7.740.727,74
1.7.18.03.4.1.01	TRANSFERÊNCIA DE RECURSOS DO SUS - ASSISTÊNCIA FARMACÉUTICA - PRINCIPAL	1.237.475,53	-	620.995,25	1.316.558,73	659.031,86	7.740.727,74
1.7.18.03.5.1.00	TRANSFERÊNCIA DE RECURSOS DO SUS - GESTÃO DO SUS - PRINCIPAL	-	-	-	-	-	150.000,00
1.7.18.03.5.1.01	TRANSFERÊNCIA DE RECURSOS DO SUS - GESTÃO DO SUS - PRINCIPAL	-	-	-	-	-	150.000,00
1.7.18.03.9.1.00	TRANSFERÊNCIA DE RECURSOS DO SUS - OUTROS PROGRAMAS FINANCIADOS POR TRANSFERÊNCIAS FUNDO A FUNDO - PRINCIPAL	56.208.000,00	98.230.500,00	57.168.000,00	10.378.500,00	88.904.311,44	546.902.895,87
1.7.18.03.9.1.01	TRANSFERÊNCIA DE RECURSOS DO SUS - OUTROS PROGRAMAS FINANCIADOS POR TRANSFERÊNCIAS FUNDO A FUNDO - PRINCIPAL	56.208.000,00	98.230.500,00	57.168.000,00	10.378.500,00	88.904.311,44	546.902.895,87
1.7.18.05.0.0.0	TRANSFERÊNCIAS DE RECURSOS DO FUNDO NACIONAL DO DESENVOLVIMENTO DA EDUCAÇÃO - FNDE	13.038.425,22	13.209.483,90	13.159.709,43	6.323.818,70	15.013.182,00	157.045.365,08
1.7.18.05.1.1.00	TRANSFERÊNCIAS DO SALÁRIO-EDUCAÇÃO - PRINCIPAL	6.141.929,02	6.287.817,70	6.263.213,23	6.323.818,70	8.116.685,80	79.815.940,64
1.7.18.05.1.1.01	TRANSFERÊNCIAS DO SALÁRIO-EDUCAÇÃO - PRINCIPAL	6.141.929,02	6.287.817,70	6.263.213,23	6.323.818,70	8.116.685,80	79.815.940,64
1.7.18.05.2.1.00	TRANSFERÊNCIAS DIRETAS DO FNDE REFERENTES AO PROGRAMA DINHEIRO DIRETO NA ESCOLA - PDDE - PRINCIPAL	-	25.170,00	-	-	-	51.030,00
1.7.18.05.2.1.01	TRANSFERÊNCIAS DIRETAS DO FNDE REFERENTES AO PROGRAMA DINHEIRO DIRETO NA ESCOLA - PDDE - PRINCIPAL	-	25.170,00	-	-	-	51.030,00
1.7.18.05.3.1.00	TRANSFERÊNCIAS DIRETAS DO FNDE REFERENTES AO PROGRAMA NACIONAL DE ALIMENTAÇÃO ESCOLAR - PNAE - PRINCIPAL	6.896.496,20	6.896.496,20	6.896.496,20	-	6.896.496,20	75.861.458,20
1.7.18.05.3.1.01	TRANSFERÊNCIAS DIRETAS DO FNDE REFERENTES AO PROGRAMA NACIONAL DE ALIMENTAÇÃO ESCOLAR - PNAE - PRINCIPAL	6.896.496,20	6.896.496,20	6.896.496,20	-	6.896.496,20	75.861.458,20
1.7.18.05.4.1.00	TRANSFERÊNCIAS DIRETAS DO FNDE REFERENTES AO PROGRAMA NACIONAL DE APOIO AO TRANSPORTE DO ESCOLAR - PNATE - PRINCIPAL	-	-	-	-	-	1.316.936,24
1.7.18.05.4.1.01	TRANSFERÊNCIAS DIRETAS DO FNDE REFERENTES AO PROGRAMA NACIONAL DE APOIO AO TRANSPORTE DO ESCOLAR - PNATE - PRINCIPAL	-	-	-	-	-	1.316.936,24
1.7.18.09.0.0.0	TRANSFERÊNCIAS DE RECURSOS DE COMPLEMENTAÇÃO DA UNIÃO AO FUNDO DE MANUTENÇÃO E DESENVOLVIMENTO DA EDUCAÇÃO BÁSICA E DE VALORIZAÇÃO DOS PROFISSIONAIS DA EDUCAÇÃO - FUNDEB	18.495.773,38	37.404.858,44	33.251.052,78	33.251.052,78	38.056.963,41	392.884.089,98
1.7.18.09.1.1.00	TRANSFERÊNCIAS DE RECURSOS DE COMPLEMENTAÇÃO DA UNIÃO AO FUNDO DE MANUTENÇÃO E DESENVOLVIMENTO DA EDUCAÇÃO BÁSICA E DE VALORIZAÇÃO DOS PROFISSIONAIS DA EDUCAÇÃO - FUNDEB - PRINCIPAL	18.495.773,38	37.404.858,44	33.251.052,78	33.251.052,78	38.056.963,41	392.884.089,98
1.7.18.09.1.1.01	TRANSFERÊNCIAS DE RECURSOS DE COMPLEMENTAÇÃO DA UNIÃO AO FUNDO DE MANUTENÇÃO E DESENVOLVIMENTO DA EDUCAÇÃO BÁSICA E DE VALORIZAÇÃO DOS PROFISSIONAIS DA EDUCAÇÃO - FUNDEB - VAAF	18.495.773,38	37.404.858,44	33.251.052,78	33.251.052,78	38.056.963,41	392.884.089,98



# DEMONSTRAÇÃO MENSAL DA ARRECADADO ORÇAMENTÁRIO NO EXERCÍCIO

ESTADO DE PERNAMBUCO  
SECRETARIA DA FAZENDA  
COORDENAÇÃO DE CONTROLE DO TESOUREO ESTADUAL  
CONTADORIA GERAL DO ESTADO

EXERCÍCIO 2021  
QUADRO 68  
R\$1,00

CODIGO	ESPECIFICACAO	AGOSTO	SETEMBRO	OUTUBRO	NOVEMBRO	DEZEMBRO	TOTAL
1.7.18.10.2.1.00	TRANSFERENCIAS DE CONVENIOS DA UNIAO DESTINADAS A PROGRAMAS DE EDUCACAO - PRINCIPAL	337.857,14	19.957.920,29	3.157.944,94	28.305,42	-	25.924.817,52
1.7.18.10.2.1.01	TRANSFERENCIAS DE CONVENIOS DA UNIAO DESTINADAS A PROGRAMAS DE EDUCACAO - PRINCIPAL	337.857,14	19.957.920,29	3.157.944,94	28.305,42	-	25.924.817,52
1.7.18.10.3.1.00	TRANSFERENCIAS DE CONVENIOS DA UNIAO DESTINADAS A PROGRAMAS DE ASSISTENCIA SOCIAL - PRINCIPAL	2.872.821,41	437.815,92	52.257,02	433.998,86	220.336,87	4.017.230,08
1.7.18.10.3.1.01	TRANSFERENCIAS DE CONVENIOS DA UNIAO DESTINADAS A PROGRAMAS DE ASSISTENCIA SOCIAL - PRINCIPAL	2.872.821,41	437.815,92	52.257,02	433.998,86	220.336,87	4.017.230,08
1.7.18.10.4.1.00	TRANSFERENCIAS DE CONVENIOS DA UNIAO DESTINADAS A PROGRAMAS DE COMBATE A FOME - PRINCIPAL	10.700.248,53	1.479.260,00	-	-	441.470,51	12.620.979,04
1.7.18.10.4.1.01	TRANSFERENCIAS DE CONVENIOS DA UNIAO DESTINADAS A PROGRAMAS DE COMBATE A FOME - PRINCIPAL	10.700.248,53	1.479.260,00	-	-	441.470,51	12.620.979,04
1.7.18.10.9.1.00	OUTRAS TRANSFERENCIAS DE CONVENIOS DA UNIAO - PRINCIPAL	808.051,74	-	2.023.200,00	615.248,86	2.956.537,28	11.214.671,52
1.7.18.10.9.1.01	OUTRAS TRANSFERENCIAS DE CONVENIOS DA UNIAO - PRINCIPAL	808.051,74	-	2.023.200,00	615.248,86	2.956.537,28	11.214.671,52
1.7.18.11.0.0.00	OUTRAS TRANSFERENCIAS DE RECURSOS FUNDO A FUNDO	-	-	-	25.280.888,39	2.100.000,00	27.380.888,39
1.7.18.11.2.1.00	TRANSFERENCIA DE RECURSOS DO FUNDO NACIONAL DE SEGURANCA PUBLICA - FNSP - OBRIGATORIAS - PRINCIPAL	-	-	-	25.280.888,39	2.100.000,00	27.380.888,39
1.7.18.11.2.1.01	TRANSFERENCIA DE RECURSOS DO FUNDO NACIONAL DE SEGURANCA PUBLICA - FNSP - OBRIGATORIAS - PRINCIPAL	-	-	-	25.280.888,39	2.100.000,00	27.380.888,39
1.7.18.99.0.0.00	OUTRAS TRANSFERENCIAS DA UNIAO	30.756.116,43	2.131.003,66	2.630.645,07	1.951.075,02	1.951.075,02	56.702.904,60
1.7.18.99.1.1.00	OUTRAS TRANSFERENCIAS DA UNIAO - PRINCIPAL	30.756.116,43	2.131.003,66	2.630.645,07	1.951.075,02	1.951.075,02	56.702.904,60
1.7.18.99.1.1.01	OUTRAS TRANSFERENCIAS DA UNIAO - PRINCIPAL	30.756.116,43	2.131.003,66	2.630.645,07	1.951.075,02	1.951.075,02	56.702.904,60
1.7.3.0.0.0.0.00	TRANSFERENCIAS DOS MUNICIPIOS DE SUAS ENTIDADES	172.400,00	51.000,00	68.700,00	59.000,00	113.400,00	721.200,00
1.7.3.8.0.0.0.0.00	TRANSFERENCIAS DOS MUNICIPIOS - ESPECIFICAS DE ESTADOS, DF E MUNICIPIOS	172.400,00	51.000,00	68.700,00	59.000,00	113.400,00	721.200,00
1.7.3.8.10.9.1.00	OUTRAS TRANSFERENCIAS DE CONVENIOS DOS MUNICIPIOS - PRINCIPAL	172.400,00	51.000,00	68.700,00	59.000,00	113.400,00	721.200,00
1.7.4.0.0.0.0.00	OUTRAS TRANSFERENCIAS DE CONVENIOS DOS MUNICIPIOS - PRINCIPAL	172.400,00	51.000,00	68.700,00	59.000,00	113.400,00	721.200,00
1.7.4.8.0.0.0.0.00	TRANSFERENCIAS DE INSTITUICOES PRIVADAS	6.195.749,05	6.008.343,49	5.562.803,11	4.000.000,00	9.982.295,90	64.548.710,51
1.7.4.8.0.0.0.0.01	TRANSFERENCIAS DE INSTITUICOES PRIVADAS - ESPECIFICAS DE ESTADOS, DF E MUNICIPIOS	6.195.749,05	6.008.343,49	5.562.803,11	4.000.000,00	9.982.295,90	64.548.710,51
1.7.4.8.01.0.0.00	TRANSFERENCIA DE CONVENIOS DE INSTITUICOES PRIVADAS PARA EST/DF/MUN	-	-	-	-	-	532.196,65
1.7.4.8.01.1.1.00	TRANSFERENCIAS DE CONVENIOS DE INSTITUICOES PRIVADAS PARA PROGRAMAS DE SAUDE - PRINCIPAL	-	-	-	-	-	92.000,00
1.7.4.8.01.1.1.01	TRANSFERENCIAS DE CONVENIOS DE INSTITUICOES PRIVADAS PARA PROGRAMAS DE SAUDE - PRINCIPAL	-	-	-	-	-	92.000,00
1.7.4.8.01.2.1.00	TRANSFERENCIAS DE CONVENIOS DE INSTITUICOES PRIVADAS PARA PROGRAMAS DE EDUCACAO - PRINCIPAL	-	-	-	-	-	129.760,00
1.7.4.8.01.2.1.01	TRANSFERENCIAS DE CONVENIOS DE INSTITUICOES PRIVADAS PARA PROGRAMAS DE EDUCACAO - PRINCIPAL	-	-	-	-	-	129.760,00
1.7.4.8.01.9.1.00	OUTRAS TRANSFERENCIAS DE CONVENIOS DE INSTITUICOES PRIVADAS - PRINCIPAL	-	-	-	-	-	310.436,65
1.7.4.8.01.9.1.01	OUTRAS TRANSFERENCIAS DE CONVENIOS DE INSTITUICOES PRIVADAS - PRINCIPAL	-	-	-	-	-	310.436,65
1.7.4.8.10.1.1.00	OUTRAS TRANSFERENCIA DE INSTITUICOES PRIVADAS PARA EST/DF/MUN - NAO ESPECIFICADAS ANTERIORMENTE - PRINCIPAL	6.195.749,05	6.008.343,49	5.562.803,11	4.000.000,00	9.982.295,90	64.016.513,86
1.7.4.8.10.1.1.01	OUTRAS TRANSFERENCIA DE INSTITUICOES PRIVADAS PARA EST/DF/MUN - NAO ESPECIFICADAS ANTERIORMENTE - PRINCIPAL	6.195.749,05	6.008.343,49	5.562.803,11	4.000.000,00	9.982.295,90	64.016.513,86
1.7.4.8.10.1.1.02	OUTRAS TRANSFERENCIA DE INSTITUICOES PRIVADAS PARA EST/DF/MUN - NAO ESPECIFICADAS ANTERIORMENTE - PRINCIPAL - FUNCULTURA	243.724.797,45	200.370.362,60	211.819.616,01	237.378.478,10	241.516.209,13	2.613.161.906,03
1.7.5.0.0.0.0.00	TRANSFERENCIAS DE OUTRAS INSTITUICOES PUBLICAS	243.724.797,45	200.370.362,60	211.819.616,01	237.378.478,10	241.516.209,13	2.613.161.906,03
1.7.5.8.0.0.0.0.00	TRANSFERENCIAS DE OUTRAS INSTITUICOES PUBLICAS - ESPECIFICAS DE ESTADOS, DF E MUNICIPIOS	243.724.797,45	200.370.362,60	211.819.616,01	237.378.478,10	241.516.209,13	2.613.161.906,03



# DEMONSTRAÇÃO MENSAL DA ARRECAÇÃO ORÇAMENTÁRIO NO EXERCÍCIO

ESTADO DE PERNAMBUCO  
SECRETARIA DA FAZENDA  
COORDENAÇÃO DE CONTROLE DO TESOUREO ESTADUAL  
CONTADORIA GERAL DO ESTADO

EXERCÍCIO 2021  
QUADRO 68

R\$1,00

CÓDIGO	ESPECIFICAÇÃO	AGOSTO	SETEMBRO	OUTUBRO	NOVEMBRO	DEZEMBRO	TOTAL
1.7.5.8.01.0.0.0.0	TRANSFERÊNCIAS DE RECURSOS DO FUNDO DE MANUTENÇÃO E DESENVOLVIMENTO DA EDUCAÇÃO BÁSICA E DE VALORIZAÇÃO DOS PROFISSIONAIS DA EDUCAÇÃO - FUNDEB	243.724.797,45	200.370.362,60	211.819.616,01	237.378.478,10	241.516.209,13	2.613.161.906,03
1.7.5.8.01.1.1.00	TRANSFERÊNCIAS DE RECURSOS DO FUNDO DE MANUTENÇÃO E DESENVOLVIMENTO DA EDUCAÇÃO BÁSICA E DE VALORIZAÇÃO DOS PROFISSIONAIS DA EDUCAÇÃO - FUNDEB - PRINCIPAL	243.724.797,45	200.370.362,60	211.819.616,01	237.378.478,10	241.516.209,13	2.613.161.906,03
1.7.5.8.01.1.1.01	TRANSFERÊNCIAS DE RECURSOS DO FUNDO DE MANUTENÇÃO E DESENVOLVIMENTO DA EDUCAÇÃO BÁSICA E DE VALORIZAÇÃO DOS PROFISSIONAIS DA EDUCAÇÃO - FUNDEB - PRINCIPAL	243.724.797,45	200.370.362,60	211.819.616,01	237.378.478,10	241.516.209,13	2.613.161.906,03
1.7.6.0.0.0.0.0.0	TRANSFERÊNCIAS DO EXTERIOR	-	106.260,00	-	-	-	106.260,00
1.7.6.0.0.1.1.00	TRANSFERÊNCIAS DO EXTERIOR - PRINCIPAL	-	106.260,00	-	-	-	106.260,00
1.7.6.0.0.1.1.01	TRANSFERÊNCIAS DO EXTERIOR - PRINCIPAL	-	106.260,00	-	-	-	106.260,00
1.9.0.0.0.0.0.0.0	OUTRAS RECEITAS CORRENTES	121.771.466,13	72.737.718,80	81.660.154,75	99.745.218,47	110.974.849,09	1.057.140.395,22
1.9.1.0.0.0.0.0.0	MULTAS ADMINISTRATIVAS, CONTRATUAIS E JUDICIAIS	34.443.563,31	9.171.287,16	24.664.104,43	9.285.746,66	33.973.311,30	184.649.764,68
1.9.1.0.01.0.0.00	MULTAS PREVISTAS EM LEGISLAÇÃO ESPECÍFICA	34.068.847,46	8.569.249,45	24.166.589,13	8.962.947,67	33.023.448,89	179.615.456,55
1.9.1.0.01.1.1.00	MULTAS PREVISTAS EM LEGISLAÇÃO ESPECÍFICA - PRINCIPAL	23.743.259,80	5.612.862,88	6.006.091,25	5.844.356,20	23.278.175,27	110.409.026,56
1.9.1.0.01.1.1.01	MULTAS PREVISTAS EM LEGISLAÇÃO ESPECÍFICA - PRINCIPAL - AUTO DE INFRAÇÃO	23.739.046,59	5.608.577,64	6.001.728,09	5.839.906,72	23.273.633,36	110.409.026,56
1.9.1.0.01.1.1.03	MULTAS PREVISTAS EM LEGISLAÇÃO ESPECÍFICA - PRINCIPAL - OUTRAS	4.213,21	4.285,24	4.363,16	4.449,48	4.541,91	49.634,36
1.9.1.0.01.1.2.00	MULTAS PREVISTAS EM LEGISLAÇÃO ESPECÍFICA - MULTAS E JUROS	7.877.595,62	1.168.347,07	839.782,46	672.830,18	2.167.492,08	22.652.792,91
1.9.1.0.01.1.2.01	MULTAS PREVISTAS EM LEGISLAÇÃO ESPECÍFICA - MULTAS E JUROS	7.877.595,62	1.168.347,07	839.782,46	672.830,18	2.167.492,08	22.652.792,91
1.9.1.0.01.1.3.00	MULTAS PREVISTAS EM LEGISLAÇÃO ESPECÍFICA - DÍVIDA ATIVA	-	-	11.964.030,74	360,38	3.686.411,57	15.650.802,69
1.9.1.0.01.1.3.01	MULTAS PREVISTAS EM LEGISLAÇÃO ESPECÍFICA - DÍVIDA ATIVA	-	-	11.964.030,74	360,38	3.686.411,57	15.650.802,69
1.9.1.0.01.1.4.00	MULTAS PREVISTAS EM LEGISLAÇÃO ESPECÍFICA - DÍVIDA ATIVA - MULTAS E JUROS	2.447.992,04	1.788.039,50	5.356.684,68	2.445.400,91	3.891.369,97	30.853.200,03
1.9.1.0.01.1.4.01	MULTAS PREVISTAS EM LEGISLAÇÃO ESPECÍFICA - DÍVIDA ATIVA - MULTAS E JUROS	2.447.992,04	1.788.039,50	5.356.684,68	2.445.400,91	3.891.369,97	30.853.200,03
1.9.1.0.04.0.0.00	MULTAS PREVISTAS NA LEGISLAÇÃO SOBRE DEFESA DOS DIREITOS DIFUSOS	242.823,30	355.715,89	254.917,82	210.552,13	83.434,25	2.690.575,78
1.9.1.0.04.1.1.00	MULTAS PREVISTAS NA LEGISLAÇÃO SOBRE DEFESA DOS DIREITOS DIFUSOS - PRINCIPAL	242.823,30	355.715,89	254.917,82	210.552,13	83.434,25	2.690.575,78
1.9.1.0.04.1.1.01	MULTAS PREVISTAS NA LEGISLAÇÃO SOBRE DEFESA DOS DIREITOS DIFUSOS - PRINCIPAL	242.823,30	355.715,89	254.917,82	210.552,13	83.434,25	2.690.575,78
1.9.1.0.06.0.0.00	MULTAS POR DANOS AMBIENTAIS	27.707,16	99.292,22	155.528,49	47.245,84	86.785,65	486.608,32
1.9.1.0.06.1.1.00	MULTAS ADMINISTRATIVAS POR DANOS AMBIENTAIS - PRINCIPAL	27.707,16	99.292,22	155.528,49	47.245,84	86.785,65	486.608,32
1.9.1.0.06.1.1.01	MULTAS ADMINISTRATIVAS POR DANOS AMBIENTAIS - PRINCIPAL	27.707,16	99.292,22	155.528,49	47.245,84	86.785,65	486.608,32
1.9.1.0.07.0.0.00	MULTAS APLICADAS PELOS TRIBUNAIS DE CONTAS	91.893,04	89.783,69	85.660,13	57.918,43	775.642,51	1.710.606,93
1.9.1.0.07.1.1.00	MULTAS APLICADAS PELOS TRIBUNAIS DE CONTAS - PRINCIPAL	91.893,04	89.783,69	85.660,13	57.918,43	775.642,51	1.710.606,93
1.9.1.0.07.1.1.01	MULTAS APLICADAS PELOS TRIBUNAIS DE CONTAS - PRINCIPAL	91.893,04	89.783,69	85.660,13	57.918,43	775.642,51	1.710.606,93
1.9.1.0.09.0.0.00	MULTAS E JUROS PREVISTOS EM CONTRATOS	12.292,35	57.245,91	1.408,86	7.082,59	4.000,00	146.517,10
1.9.1.0.09.1.1.00	MULTAS E JUROS PREVISTOS EM CONTRATOS - PRINCIPAL	12.292,35	57.245,91	1.408,86	7.082,59	4.000,00	146.517,10
1.9.1.0.09.1.1.01	MULTAS E JUROS PREVISTOS EM CONTRATOS - PRINCIPAL	12.292,35	57.245,91	1.408,86	7.082,59	4.000,00	146.517,10
1.9.2.0.0.0.0.0.00	INDENIZAÇÕES, RESTITUIÇÕES E RESSARCIMENTOS	2.854.154,32	4.338.253,59	2.864.983,04	4.557.593,41	6.802.664,27	66.882.179,48
1.9.2.1.0.0.0.0.00	INDENIZAÇÕES	5.988,32	94.210,86	116.080,57	44.202,28	125.945,50	727.483,70
1.9.2.1.01.0.0.00	INDENIZAÇÕES POR DANOS CAUSADOS AO PATRIMÔNIO PÚBLICO	-	-	-	-	1.187,17	1.187,17



# DEMONSTRAÇÃO MENSAL DA ARRECADADO ORÇAMENTÁRIO NO EXERCÍCIO

ESTADO DE PERNAMBUCO  
SECRETARIA DA FAZENDA  
COORDENAÇÃO DE CONTROLE DO TESOUREO ESTADUAL  
CONTADORIA GERAL DO ESTADO

EXERCÍCIO 2021  
QUADRO 68

R\$1,00

CÓDIGO	ESPECIFICAÇÃO	AGOSTO	SETEMBRO	OUTUBRO	NOVEMBRO	DEZEMBRO	TOTAL
1.9.2.1.01.1.1.00	INDENIZAÇÕES POR DANOS CAUSADOS AO PATRIMÔNIO PÚBLICO - PRINCIPAL	-	-	-	-	1.187,17	1.187,17
1.9.2.1.01.1.1.01	INDENIZAÇÕES POR DANOS CAUSADOS AO PATRIMÔNIO PÚBLICO - PRINCIPAL	-	-	-	-	1.187,17	1.187,17
1.9.2.1.03.0.0.00	INDENIZAÇÃO POR SINISTRO	-	27.675,00	-	-	54.374,00	182.908,37
1.9.2.1.03.1.1.00	INDENIZAÇÃO POR SINISTRO - PRINCIPAL	-	27.675,00	-	-	54.374,00	182.908,37
1.9.2.1.03.1.1.01	INDENIZAÇÃO POR SINISTRO - PRINCIPAL	-	27.675,00	-	-	54.374,00	182.908,37
1.9.2.1.99.0.0.00	OUTRAS INDENIZAÇÕES	5.988,32	66.535,86	116.080,57	44.202,28	70.384,33	543.388,16
1.9.2.1.99.1.1.00	OUTRAS INDENIZAÇÕES - PRINCIPAL	5.988,32	66.535,86	116.080,57	44.202,28	70.384,33	543.388,16
1.9.2.1.99.1.1.01	OUTRAS INDENIZAÇÕES - PRINCIPAL	5.988,32	66.535,86	116.080,57	44.202,28	70.384,33	543.388,16
1.9.2.2.00.0.0.00	RESTITUIÇÕES	681.166,21	957.138,47	529.336,53	1.077.934,36	2.507.268,54	27.421.149,05
1.9.2.2.01.0.0.00	RESTITUIÇÃO DE CONVÊNIO	296,87	315.516,28	211.896,23	14.666,96	93.963,73	2.695.505,24
1.9.2.2.01.1.1.00	RESTITUIÇÃO DE CONVÊNIO - PRIMÁRIAS - PRINCIPAL	296,87	315.516,28	211.896,23	14.666,96	93.963,73	2.695.505,24
1.9.2.2.01.1.1.01	RESTITUIÇÃO DE CONVÊNIO - PRIMÁRIAS - PRINCIPAL	296,87	315.516,28	211.896,23	14.666,96	93.963,73	2.695.505,24
1.9.2.2.02.0.0.00	RESTITUIÇÃO DE BENEFÍCIOS NÃO DESEMBOLSADOS	379.811,64	71.784,73	192.701,68	478.751,50	418.945,19	6.712.691,17
1.9.2.2.02.1.1.00	RESTITUIÇÃO DE BENEFÍCIOS NÃO DESEMBOLSADOS - PRINCIPAL	379.811,64	71.784,73	192.701,68	478.751,50	418.945,19	6.712.691,17
1.9.2.2.02.1.1.01	RESTITUIÇÃO DE BENEFÍCIOS NÃO DESEMBOLSADOS - PRINCIPAL	379.811,64	71.784,73	192.701,68	478.751,50	418.945,19	6.712.691,17
1.9.2.2.06.0.0.00	RESTITUIÇÃO DE DESPESAS DE EXERCÍCIOS ANTERIORES	301.057,70	569.837,46	124.738,62	584.515,90	1.994.359,62	18.012.952,64
1.9.2.2.06.1.1.00	RESTITUIÇÃO DE DESPESAS DE EXERCÍCIOS ANTERIORES - PRINCIPAL	301.057,70	569.837,46	124.738,62	584.515,90	1.994.359,62	18.012.952,64
1.9.2.2.06.1.1.01	RESTITUIÇÃO DE DESPESAS DE EXERCÍCIOS ANTERIORES - PRINCIPAL	301.057,70	569.837,46	124.738,62	584.515,90	1.994.359,62	18.012.952,64
1.9.2.8.00.0.0.00	INDENIZAÇÕES, RESTITUIÇÕES E RESSARCIMENTOS - ESPECÍFICAS PARA ESTADOS/DF/MUNICÍPIOS	2.166.999,79	3.286.904,26	2.219.565,94	3.435.456,77	4.169.450,23	38.733.546,73
1.9.2.8.01.0.0.00	INDENIZAÇÕES - ESPECÍFICAS PARA ESTADOS/DF/MUNICÍPIOS	13.215,89	15.478,85	22.104,42	36.711,83	17.941,74	265.507,58
1.9.2.8.01.1.1.00	INDENIZAÇÕES - ESPECÍFICAS PARA ESTADOS/DF/MUNICÍPIOS - PRINCIPAL	13.215,89	15.478,85	22.104,42	36.711,83	17.941,74	265.507,58
1.9.2.8.01.1.1.01	INDENIZAÇÕES - ESPECÍFICAS PARA ESTADOS/DF/MUNICÍPIOS - PRINCIPAL	13.215,89	15.478,85	22.104,42	36.711,83	17.941,74	265.507,58
1.9.2.8.02.0.0.00	RESTITUIÇÕES - ESPECÍFICAS PARA ESTADOS/DF/MUNICÍPIOS	441.931,18	848.852,05	523.765,52	1.970.820,29	707.451,27	13.328.013,26
1.9.2.8.02.1.1.00	RESTITUIÇÕES DE RECURSOS RECEBIDOS DO SUS - ESPECÍFICAS PARA ESTADOS/DF/MUNICÍPIOS - PRINCIPAL	-	-	-	-	-	-
1.9.2.8.02.1.1.01	RESTITUIÇÕES DE RECURSOS RECEBIDOS DO SUS - ESPECÍFICAS PARA ESTADOS/DF/MUNICÍPIOS - PRINCIPAL	-	-	-	-	-	-
1.9.2.8.02.9.1.00	OUTRAS RESTITUIÇÕES - ESPECÍFICAS PARA ESTADOS/DF/MUNICÍPIOS - NÃO ESPECIFICADAS ANTERIORMENTE - PRINCIPAL	441.931,18	848.852,05	523.765,52	1.970.820,29	707.451,27	13.328.013,26
1.9.2.8.02.9.1.01	OUTRAS RESTITUIÇÕES - ESPECÍFICAS PARA ESTADOS/DF/MUNICÍPIOS - NÃO ESPECIFICADAS ANTERIORMENTE - PRINCIPAL	441.931,18	848.852,05	523.765,52	1.970.820,29	707.451,27	13.328.013,26
1.9.2.8.03.0.0.00	RESSARCIMENTOS - ESPECÍFICAS PARA ESTADOS/DF/MUNICÍPIOS	1.711.852,72	2.422.573,36	1.673.696,00	1.427.924,65	3.444.057,22	25.140.025,89
1.9.2.8.03.1.1.00	RESSARCIMENTO - ESPECÍFICAS PARA ESTADOS/DF/MUNICÍPIOS - PRINCIPAL	1.711.852,72	2.422.573,36	1.673.696,00	1.427.924,65	3.444.057,22	25.140.025,89
1.9.2.8.03.1.1.01	RESSARCIMENTO - ESPECÍFICAS PARA ESTADOS/DF/MUNICÍPIOS - PRINCIPAL - DESPESA COM PESSOAL À DISPOSIÇÃO	1.711.852,72	2.422.573,36	1.673.696,00	1.427.924,65	3.444.057,22	25.140.025,89
1.9.3.0.00.0.0.00	BENS, DIREITOS E VALORES INCORPORADOS AO PATRIMÔNIO PÚBLICO	-	-	-	-	-	1.301.183,63
1.9.3.0.02.0.0.00	ALIENAÇÃO DE BENS APREENDIDOS	-	-	-	-	-	1.301.183,63
1.9.3.0.02.1.1.00	ALIENAÇÃO DE BENS E MERCADORIAS APREENDIDOS - PRINCIPAL	-	-	-	-	-	1.301.183,63
1.9.3.0.02.1.1.01	ALIENAÇÃO DE BENS E MERCADORIAS APREENDIDOS - PRINCIPAL	-	-	-	-	-	1.301.183,63
1.9.9.0.00.0.0.00	DEMAIS RECEITAS CORRENTES	84.473.748,50	59.228.178,05	54.131.067,28	85.901.878,40	70.198.873,52	804.307.267,43



# DEMONSTRAÇÃO MENSAL DA ARRECAÇÃO ORÇAMENTÁRIO NO EXERCÍCIO



ESTADO DE PERNAMBUCO  
SECRETARIA DA FAZENDA  
COORDENAÇÃO DE CONTROLE DO TESOUREO ESTADUAL  
CONTADORIA GERAL DO ESTADO

EXERCÍCIO 2021  
QUADRO 68

R\$1,00

CÓDIGO	ESPECIFICAÇÃO	AGOSTO	SETEMBRO	OUTUBRO	NOVEMBRO	DEZEMBRO	TOTAL
1.9.0.03.0.0.0	COMPENSAÇÕES FINANCEIRAS ENTRE O REGIME GERAL E OS REGIMES PRÓPRIOS DE PREVIDÊNCIA DOS SERVIDORES	4.805.863,55	3.049.477,45	131.319,50	8.535.984,62	3.018.378,38	39.814.980,14
1.9.0.03.1.1.0	COMPENSAÇÕES FINANCEIRAS ENTRE O REGIME GERAL E OS REGIMES PRÓPRIOS DE PREVIDÊNCIA DOS SERVIDORES - PRINCIPAL	4.805.863,55	3.049.477,45	131.319,50	8.535.984,62	3.018.378,38	39.814.980,14
1.9.0.03.1.1.0	COMPENSAÇÕES FINANCEIRAS ENTRE O REGIME GERAL E OS REGIMES PRÓPRIOS DE PREVIDÊNCIA DOS SERVIDORES - PRINCIPAL	4.805.863,55	3.049.477,45	131.319,50	8.535.984,62	3.018.378,38	39.814.980,14
1.9.0.12.0.0.0	ENCARGOS LEGAIS PELA INSCRIÇÃO EM DÍVIDA ATIVA E RECEITAS DE ÔNUS DE SUCUMBÊNCIA	17.540,34	17.710,86	20.147,13	21.235,46	19.600,87	203.837,75
1.9.0.12.2.1.0	ÔNUS DE SUCUMBÊNCIA - PRINCIPAL	17.540,34	17.710,86	20.147,13	21.235,46	19.600,87	203.837,75
1.9.0.12.2.1.0	ÔNUS DE SUCUMBÊNCIA - PRINCIPAL	17.540,34	17.710,86	20.147,13	21.235,46	19.600,87	203.837,75
1.9.0.99.0.0.0	OUTRAS RECEITAS	79.650.344,61	56.160.989,74	53.979.600,65	77.344.658,32	67.160.894,27	764.288.449,54
1.9.0.99.1.1.0	OUTRAS RECEITAS - PRIMÁRIAS - PRINCIPAL	69.156.331,71	45.918.351,80	43.072.864,57	66.271.841,40	59.077.675,14	643.646.055,15
1.9.0.99.1.1.0	OUTRAS RECEITAS - PRIMÁRIAS - PRINCIPAL	67.963.304,41	44.733.928,98	41.994.551,64	65.146.414,58	57.798.431,72	630.248.891,63
1.9.0.99.1.1.0	OUTRAS RECEITAS - PRIMÁRIAS - RECEITAS INCIDENTES SOBRE OS EMOLUMENTOS	1.193.027,30	1.184.422,82	1.078.312,93	1.125.426,82	1.279.243,42	13.397.163,52
1.9.0.99.1.2.0	OUTRAS RECEITAS - PRIMÁRIAS - MULTAS E JUROS	4.514.471,75	4.232.855,86	4.874.990,61	7.983.622,27	7.975.718,62	58.328.446,25
1.9.0.99.1.2.0	OUTRAS RECEITAS - PRIMÁRIAS - MULTAS E JUROS	4.514.471,75	4.232.855,86	4.874.990,61	7.983.622,27	7.975.718,62	58.328.446,25
1.9.0.99.1.3.0	OUTRAS RECEITAS - PRIMÁRIAS - DÍVIDA ATIVA	17.269,84	7.629,99	11.021,90	13.642,73	6.280,37	150.197,51
1.9.0.99.1.3.0	OUTRAS RECEITAS - PRIMÁRIAS - DÍVIDA ATIVA	17.269,84	7.629,99	11.021,90	13.642,73	6.280,37	150.197,51
1.9.0.99.1.4.0	OUTRAS RECEITAS - PRIMÁRIAS - DÍVIDA ATIVA - MULTAS E JUROS	124.610,24	138.572,92	113.143,33	108.572,73	74.429,43	1.712.331,96
1.9.0.99.1.4.0	OUTRAS RECEITAS - PRIMÁRIAS - DÍVIDA ATIVA - MULTAS E JUROS	124.610,24	138.572,92	113.143,33	108.572,73	74.429,43	1.712.331,96
1.9.0.99.2.1.0	OUTRAS RECEITAS - FINANCEIRAS - PRINCIPAL	5.837.661,07	5.863.579,17	5.907.580,24	2.966.979,19	-	60.424.627,96
1.9.0.99.2.1.0	OUTRAS RECEITAS - FINANCEIRAS - PRINCIPAL - RECEITA PELA ADMINISTRAÇÃO DOS DEPOSITOS JUDICIAIS EM BANCOS OFICIAIS	5.837.661,07	5.863.579,17	5.907.580,24	2.966.979,19	-	60.424.627,96
1.9.0.99.2.2.0	OUTRAS RECEITAS - FINANCEIRAS - MULTAS E JUROS	-	-	-	-	26.790,71	26.790,71
1.9.0.99.2.2.0	OUTRAS RECEITAS - FINANCEIRAS - MULTAS E JUROS	-	-	-	-	26.790,71	26.790,71
2.0.0.0.0.0.0	RECEITAS DE CAPITAL	28.940.031,95	34.519.040,55	190.611.467,68	118.672.249,88	72.911.579,98	726.331.437,63
2.1.0.0.0.0.0	OPERAÇÕES DE CRÉDITO	2.054.623,63	8.221.539,69	172.787.655,04	88.500.000,00	9.399.330,54	375.711.309,26
2.1.1.0.0.0.0	OPERAÇÕES DE CRÉDITO CONTRATUAIS - MERCADO INTERNO	2.054.623,63	8.221.539,69	116.087.655,04	88.500.000,00	665.411,74	247.153.394,70
2.1.1.2.0.0.0	OPERAÇÕES DE CRÉDITO CONTRATUAIS - MERCADO INTERNO	2.054.623,63	8.221.539,69	116.087.655,04	88.500.000,00	665.411,74	247.153.394,70
2.1.1.2.0.1.1.0	OPERAÇÕES DE CRÉDITO CONTRATUAIS - MERCADO INTERNO - PRINCIPAL	2.054.623,63	8.221.539,69	116.087.655,04	88.500.000,00	665.411,74	247.153.394,70
2.1.1.2.0.1.1.0	OPERAÇÕES DE CRÉDITO CONTRATUAIS - MERCADO INTERNO - PRINCIPAL	2.054.623,63	8.221.539,69	116.087.655,04	88.500.000,00	665.411,74	247.153.394,70
2.1.2.0.0.0.0	OPERAÇÕES DE CRÉDITO - MERCADO EXTERNO	-	-	56.700.000,00	-	-	128.557.914,56
2.1.2.0.0.0.0	OPERAÇÕES DE CRÉDITO CONTRATUAIS - MERCADO EXTERNO	-	-	56.700.000,00	-	-	128.557.914,56
2.1.2.0.0.1.1.0	OPERAÇÕES DE CRÉDITO CONTRATUAIS - MERCADO EXTERNO - PRINCIPAL	-	-	56.700.000,00	-	-	128.557.914,56
2.1.2.0.0.1.1.0	OPERAÇÕES DE CRÉDITO CONTRATUAIS - MERCADO EXTERNO - PRINCIPAL	-	-	56.700.000,00	-	-	128.557.914,56
2.2.0.0.0.0.0	ALIENAÇÃO DE BENS	119.985,89	155.278,83	221.189,79	286.416,39	321.579,34	1.460.961,02
2.2.1.0.0.0.0	ALIENAÇÃO DE BENS MÓVEIS	-	-	125.301,99	-	-	288.455,99
2.2.1.0.0.0.0	ALIENAÇÃO DE BENS MÓVEIS	-	-	125.301,99	-	-	288.455,99
2.2.1.3.0.0.0	ALIENAÇÃO DE BENS MÓVEIS E SEMOVENTES	-	-	125.301,99	-	-	288.455,99
2.2.1.3.0.1.1.0	ALIENAÇÃO DE BENS MÓVEIS E SEMOVENTES - PRINCIPAL	-	-	125.301,99	-	-	288.455,99
2.2.1.3.0.1.1.0	ALIENAÇÃO DE BENS MÓVEIS E SEMOVENTES - PRINCIPAL	-	-	125.301,99	-	-	288.455,99
2.2.2.0.0.0.0	ALIENAÇÃO DE BENS IMÓVEIS	119.985,89	155.278,83	95.887,80	286.416,39	156.425,34	1.172.505,03
2.2.2.0.0.0.0	ALIENAÇÃO DE BENS IMÓVEIS	119.985,89	155.278,83	95.887,80	286.416,39	156.425,34	1.172.505,03
2.2.2.0.0.1.1.0	ALIENAÇÃO DE BENS IMÓVEIS - PRINCIPAL	119.985,89	155.278,83	95.887,80	286.416,39	156.425,34	1.172.505,03
2.2.2.0.0.1.1.0	ALIENAÇÃO DE BENS IMÓVEIS - PRINCIPAL	119.985,89	155.278,83	95.887,80	286.416,39	156.425,34	1.172.505,03



# DEMONSTRAÇÃO MENSAL DA ARRECADADO ORÇAMENTÁRIO NO EXERCÍCIO

ESTADO DE PERNAMBUCO  
 SECRETARIA DA FAZENDA  
 COORDENAÇÃO DE CONTROLE DO TESOUREO ESTADUAL  
 CONTADORIA GERAL DO ESTADO

EXERCÍCIO 2021  
 QUADRO 68  
 R\$1,00

CODIGO	ESPECIFICACAO	AGOSTO	SETEMBRO	OUTUBRO	NOVEMBRO	DEZEMBRO	TOTAL
2.3.0.00.0.0.00	AMORTIZACAO DE EMPRESTIMOS	2.503,61	-	998,97	242,06	1.031,00	1.834.662,32
2.3.0.06.0.0.00	AMORTIZACAO DE EMPRESTIMOS CONTRATUAIS	2.503,61	-	998,97	242,06	1.031,00	1.834.662,32
2.3.0.06.1.1.00	AMORTIZACAO DE EMPRESTIMOS CONTRATUAIS - PRINCIPAL	2.503,61	-	998,97	242,06	1.031,00	1.834.662,32
2.3.0.06.1.1.01	AMORTIZACAO DE EMPRESTIMOS CONTRATUAIS - PRINCIPAL	2.503,61	-	998,97	242,06	1.031,00	1.834.662,32
2.4.0.00.0.0.00	TRANSFERENCIAS DE CAPITAL	15.813.673,83	17.679.686,91	17.601.623,88	9.506.078,45	49.752.429,40	216.652.451,59
2.4.1.00.0.0.00	TRANSFERENCIAS DA UNIAO E DE SUAS ENTIDADES	15.813.673,83	16.963.223,65	17.598.423,88	9.105.878,45	48.315.333,26	214.086.296,53
2.4.1.8.00.0.0.00	TRANSFERENCIAS DA UNIAO - ESPECIFICAS DE ESTADOS, DF E MUNICIPIOS	15.813.673,83	16.963.223,65	17.598.423,88	9.105.878,45	48.315.333,26	214.086.296,53
2.4.1.8.04.0.0.00	TRANSFERENCIAS DE RECURSOS DO SISTEMA UNICO DE SAUDE - SUS - FUNDO A FUNDO - BLOCO DE ESTRUTURACAO DA REDE DE SERVICOS PUBLICOS DE SAUDE	-	-	-	157.213,00	8.970.366,00	32.207.785,00
2.4.1.8.04.2.1.00	TRANSFERENCIAS DE RECURSOS DO SISTEMA UNICO DE SAUDE - SUS DESTINADOS A ATENCAO ESPECIALIZADA - PRINCIPAL	-	-	10.492.753,00	157.213,00	8.970.366,00	20.782.279,00
2.4.1.8.04.2.1.01	TRANSFERENCIAS DE RECURSOS DO SISTEMA UNICO DE SAUDE - SUS DESTINADOS A ATENCAO ESPECIALIZADA - PRINCIPAL	-	-	10.492.753,00	157.213,00	8.970.366,00	20.782.279,00
2.4.1.8.04.9.1.00	OUTRAS TRANSFERENCIAS DE RECURSOS DO SISTEMA UNICO DE SAUDE - SUS, NAO DETALHADAS ANTERIORMENTE	-	-	-	-	-	11.425.506,00
2.4.1.8.04.9.1.01	OUTRAS TRANSFERENCIAS DE RECURSOS DO SISTEMA UNICO DE SAUDE - SUS, NAO DETALHADAS ANTERIORMENTE	-	-	-	-	-	11.425.506,00
2.4.1.8.05.0.0.00	TRANSFERENCIAS DE RECURSOS DESTINADOS A PROGRAMAS DE EDUCACAO	9.010.808,80	-	-	-	-	22.920.808,80
2.4.1.8.05.1.1.00	PROG. DE APOIO AO TRANSP. ESCOLAR PARA EDUCACAO BASICA - CAMINHO DA ESCOLA - PRINCIPAL	9.010.808,80	-	-	-	-	22.920.808,80
2.4.1.8.05.1.1.01	PROG. DE APOIO AO TRANSP. ESCOLAR PARA EDUCACAO BASICA - CAMINHO DA ESCOLA - PRINCIPAL	9.010.808,80	-	-	-	-	22.920.808,80
2.4.1.8.10.1.1.00	TRANSFERENCIAS DE CONVENIO DA UNIAO PARA O SISTEMA UNICO DE SAUDE - SUS - PRINCIPAL	110.060,11	-	88.073,89	679.777,19	-	2.816.149,05
2.4.1.8.10.1.1.01	TRANSFERENCIAS DE CONVENIO DA UNIAO PARA O SISTEMA UNICO DE SAUDE - SUS - PRINCIPAL - CONVENIOS COM O FUNDO NACIONAL DE SAUDE - FNS	110.060,11	-	88.073,89	679.777,19	-	1.637.349,05
2.4.1.8.10.1.1.02	TRANSFERENCIAS DE CONVENIO DA UNIAO PARA O SISTEMA UNICO DE SAUDE - SUS - PRINCIPAL - CONVENIOS COM O MINISTERIO DA SAUDE PARA O SUS	-	-	-	-	-	1.178.800,00
2.4.1.8.10.2.1.00	TRANSFERENCIAS DE CONVENIO DA UNIAO DESTINADAS A PROGRAMAS DE EDUCACAO - PRINCIPAL	5.584.485,42	3.225.600,00	5.586.264,31	-	190.210,04	14.886.559,77
2.4.1.8.10.2.1.01	TRANSFERENCIAS DE CONVENIO DA UNIAO DESTINADAS A PROGRAMAS DE EDUCACAO - PRINCIPAL	5.584.485,42	3.225.600,00	5.586.264,31	-	190.210,04	14.886.559,77
2.4.1.8.10.7.1.00	TRANSFERENCIAS DE CONVENIOS DA UNIAO DESTINADAS A PROGRAMAS DE INFRA-ESTRUTURA EM TRANSPORTE - PRINCIPAL	858.319,50	13.737.623,65	931.332,68	2.391.079,18	38.961.778,72	133.224.206,33
2.4.1.8.10.7.1.01	TRANSFERENCIAS DE CONVENIOS DA UNIAO DESTINADAS A PROGRAMAS DE INFRA-ESTRUTURA EM TRANSPORTE - PRINCIPAL	858.319,50	13.737.623,65	931.332,68	2.391.079,18	38.961.778,72	133.224.206,33
2.4.1.8.10.9.1.00	OUTRAS TRANSFERENCIAS DE CONVENIOS DA UNIAO - PRINCIPAL	-	-	-	-	-	-
2.4.1.8.10.9.1.01	OUTRAS TRANSFERENCIAS DE CONVENIOS DA UNIAO - PRINCIPAL	-	-	-	-	-	-
2.4.1.8.99.1.1.00	OUTRAS TRANSFERENCIAS DA UNIAO - PRINCIPAL	250.000,00	-	500.000,00	-	192.978,50	2.152.978,50
2.4.1.8.99.1.1.01	OUTRAS TRANSFERENCIAS DA UNIAO - PRINCIPAL	250.000,00	-	500.000,00	-	192.978,50	2.152.978,50
2.4.3.0.00.0.0.00	TRANSFERENCIAS DOS MUNICIPIOS E DE SUAS ENTIDADES	250.000,00	-	500.000,00	-	192.978,50	2.152.978,50
2.4.3.8.00.0.0.00	TRANSFERENCIAS DOS MUNICIPIOS E DE SUAS ENTIDADES	250.000,00	-	500.000,00	-	192.978,50	2.152.978,50
2.4.3.8.10.9.1.00	OUTRAS TRANSFERENCIAS DE CONVENIOS DOS MUNICIPIOS - PRINCIPAL	-	487.500,00	-	-	-	487.500,00
2.4.3.8.10.9.1.01	OUTRAS TRANSFERENCIAS DE CONVENIOS DOS MUNICIPIOS - PRINCIPAL	-	487.500,00	-	-	-	487.500,00
2.4.4.0.00.0.0.00	TRANSFERENCIAS DE INSTITUICOES PRIVADAS	-	228.563,26	-	400.000,00	1.438.096,14	2.073.515,00



# DEMONSTRAÇÃO MENSAL DA ARRECAÇÃO ORÇAMENTÁRIO NO EXERCÍCIO

ESTADO DE PERNAMBUCO  
SECRETARIA DA FAZENDA  
COORDENAÇÃO DE CONTROLE DO TESOUREO ESTADUAL  
CONTADORIA GERAL DO ESTADO

EXERCÍCIO 2021  
QUADRO 68

R\$1,00

CÓDIGO	ESPECIFICAÇÃO	AGOSTO	SETEMBRO	OUTUBRO	NOVEMBRO	DEZEMBRO	TOTAL
2.4.4.8.00.0.0.00	TRANSFERÊNCIAS DE INSTITUIÇÕES PRIVADAS - ESPECÍFICAS DE ESTADOS, DF E MUNICÍPIOS	-	228.563,26	-	400.000,00	1.438.096,14	2.073.515,06
2.4.4.8.10.1.1.00	OUTRAS TRANSFERÊNCIAS DE INSTITUIÇÕES PRIVADAS - PRINCIPAL	-	228.563,26	-	400.000,00	1.438.096,14	2.073.515,06
2.4.4.8.10.1.1.02	OUTRAS TRANSFERÊNCIAS DE INSTITUIÇÕES PRIVADAS - PRINCIPAL - OUTRAS	-	228.563,26	-	400.000,00	1.438.096,14	2.073.515,06
2.4.7.0.0.0.0.0.00	TRANSFERÊNCIAS DE PESSOAS FÍSICAS	-	400,00	3.200,00	200,00	(1.000,00)	5.140,00
2.4.7.8.00.0.0.00	TRANSFERÊNCIAS DE PESSOAS FÍSICAS - ESPECÍFICAS DE ESTADOS, DF E MUNICÍPIOS	-	400,00	3.200,00	200,00	(1.000,00)	5.140,00
2.4.7.8.01.0.0.00	TRANSFERÊNCIAS DE PESSOAS FÍSICAS	-	400,00	3.200,00	200,00	(1.000,00)	5.140,00
2.4.7.8.01.9.1.00	OUTRAS TRANSFERÊNCIAS DE PESSOAS FÍSICAS NÃO ESPECIFICADAS ANTERIORMENTE - PRINCIPAL	-	400,00	3.200,00	200,00	(1.000,00)	5.140,00
2.4.7.8.01.9.1.01	OUTRAS TRANSFERÊNCIAS DE PESSOAS FÍSICAS NÃO ESPECIFICADAS ANTERIORMENTE - PRINCIPAL	-	400,00	3.200,00	200,00	(1.000,00)	5.140,00
2.9.0.0.0.0.0.0.00	OUTRAS RECEITAS DE CAPITAL	10.949.244,99	8.462.535,12	-	20.379.512,98	13.437.209,70	130.672.053,44
2.9.9.0.0.0.0.0.00	DEMAIS RECEITAS DE CAPITAL	10.949.244,99	8.462.535,12	-	20.379.512,98	13.437.209,70	130.672.053,44
2.9.9.0.0.1.1.00	DEMAIS RECEITAS DE CAPITAL - PRINCIPAL	10.949.244,99	8.462.535,12	-	20.379.512,98	13.437.209,70	130.672.053,44
2.9.9.0.0.1.1.01	DEMAIS RECEITAS DE CAPITAL - PRINCIPAL	10.949.244,99	8.462.535,12	-	20.379.512,98	13.437.209,70	130.672.053,44
7.0.0.0.0.0.0.0.00	RECEITAS CORRENTES - INTRAORÇAMENTÁRIAS	356.954.381,39	355.382.650,17	366.222.877,05	336.727.807,75	702.052.471,29	4.874.295.681,16
7.1.0.0.0.0.0.0.00	RECEITAS CORRENTES	21,56	-	2.469,81	-	-	2.897,74
7.1.2.0.0.0.0.0.00	TAXAS	21,56	-	2.469,81	-	-	2.897,74
7.1.2.2.0.0.0.0.00	TAXAS PELA PRESTAÇÃO DE SERVIÇOS	-	-	-	-	-	384,58
7.1.2.2.02.0.0.00	EMOLUMENTOS E CUSTAS JUDICIAIS	-	-	-	-	-	384,58
7.1.2.2.02.1.1.00	EMOLUMENTOS E CUSTAS JUDICIAIS - PRINCIPAL	-	-	-	-	-	384,58
7.1.2.2.02.1.1.03	EMOLUMENTOS E CUSTAS JUDICIAIS - PRINCIPAL - CUSTAS JUDICIAIS	-	-	-	-	-	384,58
7.1.2.8.00.0.0.00	TAXAS - ESPECÍFICAS DE ESTADOS, DF E MUNICÍPIOS	21,56	-	2.469,81	-	-	2.513,16
7.1.2.8.02.0.0.00	TAXAS PELA PRESTAÇÃO DE SERVIÇOS	21,56	-	2.469,81	-	-	2.513,16
7.1.2.8.02.2.1.00	TAXAS EXTRAJUDICIAIS - PRINCIPAL	21,56	-	2.469,81	-	-	2.513,16
7.1.2.8.02.2.1.01	TAXAS EXTRAJUDICIAIS - PRINCIPAL - TAXA SOBRE A PRESTAÇÃO DE SERVIÇOS NOTORIAIS OU REGISTRAIS	21,56	-	2.469,81	-	-	2.513,16
7.2.0.0.0.0.0.0.00	CONTRIBUIÇÕES	315.547.445,13	302.432.228,53	317.712.138,31	302.217.423,03	623.274.734,28	4.266.746.613,31
7.2.1.0.0.0.0.0.00	CONTRIBUIÇÕES SOCIAIS	315.547.445,13	302.432.228,53	317.712.138,31	302.217.423,03	623.274.734,28	4.266.746.613,31
7.2.1.8.00.0.0.00	CONTRIBUIÇÕES SOCIAIS ESPECÍFICAS DE ESTADOS, DF E MUNICÍPIOS	117.289.373,80	117.472.226,65	116.983.024,30	115.446.673,09	212.970.353,66	1.635.071.318,96
7.2.1.8.03.0.0.00	CPSSS PATRONAL - SERVIDOR CIVIL - ESPECÍFICO DE EST/DF/MUN	117.289.373,80	117.472.226,65	116.983.024,30	115.446.673,09	212.970.353,66	1.605.061.217,28
7.2.1.8.03.1.1.00	CPSSS PATRONAL - SERVIDOR CIVIL ATIVO - PRINCIPAL	117.289.373,80	117.472.226,65	116.983.024,30	115.431.726,99	212.970.353,66	1.604.994.338,85
7.2.1.8.03.1.1.01	CPSSS PATRONAL - SERVIDOR CIVIL ATIVO - PRINCIPAL	117.289.373,80	117.472.226,65	116.983.024,30	115.431.726,99	212.970.353,66	1.604.994.338,85
7.2.1.8.03.1.2.00	CPSSS PATRONAL - SERVIDOR CIVIL ATIVO - MULTAS E JUROS	-	-	-	14.946,10	-	66.878,43
7.2.1.8.03.1.2.01	CPSSS PATRONAL - SERVIDOR CIVIL ATIVO - MULTAS E JUROS	-	-	-	14.946,10	-	66.878,43
7.2.1.8.07.0.0.00	CONTRIBUIÇÃO PATRONAL - PARA O SISTEMA DE PROTEÇÃO SOCIAL DOS MILITARES - SPSM DE ESTADOS E DF	-	-	-	-	-	30.010.101,68
7.2.1.8.07.1.1.00	CONTRIBUIÇÃO PATRONAL PARA O SPSM - MILITAR ATIVO - PRINCIPAL	-	-	-	-	-	30.010.101,68
7.2.1.8.07.1.1.01	CONTRIBUIÇÃO PATRONAL PARA O SPSM - MILITAR ATIVO - PRINCIPAL	-	-	-	-	-	30.010.101,68
7.2.1.9.00.0.0.00	OUTRAS CONTRIBUIÇÕES SOCIAIS	198.258.071,33	184.960.001,88	200.729.114,01	186.770.749,94	410.304.380,62	2.631.675.294,35
7.2.1.9.99.0.0.00	DEMAIS CONTRIBUIÇÕES SOCIAIS	198.258.071,33	184.960.001,88	200.729.114,01	186.770.749,94	410.304.380,62	2.631.675.294,35
7.2.1.9.99.1.1.00	DEMAIS CONTRIBUIÇÕES SOCIAIS - PRINCIPAL	198.258.071,33	184.960.001,88	200.729.114,01	186.770.749,94	410.304.380,62	2.631.675.294,35
7.2.1.9.99.1.1.01	DEMAIS CONTRIBUIÇÕES SOCIAIS - PRINCIPAL - CONTRIBUIÇÃO PATRONAL AO SASSEPE	850.421,93	834.612,96	837.052,00	1.515.086,15	1.416.529,81	12.004.769,51



# DEMONSTRAÇÃO MENSAL DA ARRECADAÇÃO ORÇAMENTÁRIO NO EXERCÍCIO

ESTADO DE PERNAMBUCO  
SECRETARIA DA FAZENDA  
COORDENAÇÃO DE CONTROLE DO TESOUREO ESTADUAL  
CONTADORIA GERAL DO ESTADO

EXERCÍCIO 2021  
QUADRO 68

R\$1,00

CODIGO	ESPECIFICAÇÃO	AGOSTO	SETEMBRO	OUTUBRO	NOVEMBRO	DEZEMBRO	TOTAL
7.2.1.9.99.1.1.02	DEMAIS CONTRIBUIÇÕES SOCIAIS - PRINCIPAL - CONTRIBUIÇÃO COMPLEMENTAR PATRONAL CIVIL	197.407.649,40	184.125.388,92	199.892.062,01	185.255.663,79	408.887.850,81	2.619.670.524,84
7.6.0.0.0.0.0.0.00	RECEITA DE SERVIÇOS	41.406.914,70	52.950.421,64	48.508.268,93	34.510.384,72	78.777.737,01	607.530.935,57
7.6.1.0.0.0.0.0.00	SERVIÇOS ADMINISTRATIVOS E COMERCIAIS GERAIS	176.624,88	82.073,36	278.267,77	74.079,87	355.298,59	1.288.762,98
7.6.1.0.0.1.0.0.00	SERVIÇOS ADMINISTRATIVOS E COMERCIAIS GERAIS - PRINCIPAL	176.624,88	82.073,36	278.267,77	74.079,87	355.298,59	1.288.762,98
7.6.1.0.0.1.1.00	SERVIÇOS ADMINISTRATIVOS E COMERCIAIS GERAIS - SERVIÇOS EDUCACIONAIS	176.624,88	82.073,36	278.267,77	74.079,87	355.298,59	1.288.762,98
7.6.3.0.0.0.0.0.00	SERVIÇOS E ATIVIDADES REFERENTES À SAÚDE	41.196.132,06	52.800.032,76	48.230.001,16	34.402.147,09	78.388.280,66	605.858.631,23
7.6.3.0.0.0.0.0.00	SERVIÇOS E ATIVIDADES REFERENTES À SAÚDE - ESPECÍFICO PARA ESTADOS/DF/MUNICÍPIOS	41.196.132,06	52.800.032,76	48.230.001,16	34.402.147,09	78.388.280,66	605.858.631,23
7.6.3.0.0.1.0.0.00	SERVIÇOS DE SAÚDE - ESPECÍFICO PARA ESTADOS/DF/MUNICÍPIOS	41.196.132,06	52.800.032,76	48.230.001,16	34.402.147,09	78.388.280,66	605.858.631,23
7.6.3.0.0.1.1.00	SERVIÇOS HOSPITALARES - PRINCIPAL	41.118.962,08	50.923.076,36	42.145.681,24	32.639.724,24	74.963.494,98	572.305.525,13
7.6.3.0.0.1.1.01	SERVIÇOS HOSPITALARES - PRINCIPAL	41.118.962,08	50.923.076,36	42.145.681,24	32.639.724,24	74.963.494,98	572.305.525,13
7.6.3.0.0.1.9.0.00	OUTROS SERVIÇOS DE SAÚDE - PRINCIPAL	77.169,98	1.876.956,40	6.084.319,92	1.762.422,85	3.424.785,68	33.553.106,10
7.6.3.0.0.1.9.1.01	OUTROS SERVIÇOS DE SAÚDE - PRINCIPAL	77.169,98	1.876.956,40	6.084.319,92	1.762.422,85	3.424.785,68	33.553.106,10
7.6.9.0.0.0.0.0.00	OUTROS SERVIÇOS	34.157,76	68.315,52	-	34.157,76	34.157,76	383.541,36
7.6.9.0.99.0.0.0.00	OUTROS SERVIÇOS	34.157,76	68.315,52	-	34.157,76	34.157,76	383.541,36
7.6.9.0.99.1.1.00	OUTROS SERVIÇOS - PRINCIPAL	34.157,76	68.315,52	-	34.157,76	34.157,76	383.541,36
7.6.9.0.99.1.1.01	OUTROS SERVIÇOS - PRINCIPAL	34.157,76	68.315,52	-	34.157,76	34.157,76	383.541,36
7.9.0.0.0.0.0.0.00	OUTRAS RECEITAS CORRENTES	-	-	-	-	-	15.234,54
7.9.2.0.0.0.0.0.00	INDENIZAÇÕES, RESTITUIÇÕES E RESSARCIMENTOS	-	-	-	-	-	15.234,54
7.9.2.8.0.0.0.0.00	RESSARCIMENTOS - ESPECÍFICAS PARA ESTADOS/DF/MUNICÍPIOS	-	-	-	-	-	15.234,54
7.9.2.8.03.0.0.00	RESSARCIMENTOS - ESPECÍFICAS PARA ESTADOS/DF/MUNICÍPIOS	-	-	-	-	-	15.234,54
7.9.2.8.03.1.1.00	RESSARCIMENTO - ESPECÍFICAS PARA ESTADOS/DF/MUNICÍPIOS - PRINCIPAL	-	-	-	-	-	15.234,54
7.9.2.8.03.1.1.02	RESSARCIMENTO - ESPECÍFICAS PARA ESTADOS/DF/MUNICÍPIOS - PRINCIPAL - CUSTOS DECORRENTES DA LEI DE ACESSO À INFORMAÇÃO	-	-	-	-	-	15.234,54
8.0.0.0.0.0.0.0.00	RECEITAS DE CAPITAL - INTRAORÇAMENTÁRIAS	366.041,76	243.922,82	488.407,79	366.288,99	366.453,78	4.486.929,69
8.9.1.0.0.0.0.0.00	OUTRAS RECEITAS DE CAPITAL	366.041,76	243.922,82	488.407,79	366.288,99	366.453,78	4.486.929,69
8.9.1.0.0.0.0.0.00	INTEGRALIZAÇÃO DE CAPITAL SOCIAL	366.041,76	243.922,82	488.407,79	366.288,99	366.453,78	4.486.929,69
8.9.1.0.0.1.0.0.00	INTEGRALIZAÇÃO DE CAPITAL SOCIAL - PRINCIPAL	366.041,76	243.922,82	488.407,79	366.288,99	366.453,78	4.486.929,69
8.9.1.0.0.1.1.01	INTEGRALIZAÇÃO DE CAPITAL SOCIAL - RECURSOS DO TESOUREO	366.041,76	243.922,82	488.407,79	366.288,99	366.453,78	4.486.929,69
9.0.0.0.0.0.0.0.00	RECEITAS CORRENTES - DEDUÇÃO FUNDEB	(479.591.195,67)	(396.850.111,41)	(418.098.108,01)	(460.296.612,52)	(595.997.898,84)	(5.066.778.568,66)
9.1.0.0.0.0.0.0.00	IMPOSTOS, TAXAS E CONTRIBUIÇÕES DE MELHORIA - DEDUÇÃO FUNDEB	(333.830.656,05)	(281.589.779,10)	(289.636.801,29)	(295.031.411,66)	(424.253.410,13)	(3.349.738.314,45)
9.1.1.0.0.0.0.0.00	IMPOSTOS DE FUNDEB	(333.830.656,05)	(281.589.779,10)	(289.636.801,29)	(295.031.411,66)	(424.253.410,13)	(3.349.738.314,45)
9.1.1.0.0.0.0.0.00	IMPOSTOS ESPECÍFICOS DE ESTADOS, DF E MUNICÍPIOS - DEDUÇÃO FUNDEB	(7.605.341,80)	(5.138.428,50)	(5.351.578,44)	(6.080.281,58)	(13.799.788,73)	(172.297.061,73)
9.1.1.0.0.1.0.0.00	IMPOSTOS SOBRE O PATRIMÔNIO PARA ESTADOS/DF/MUNICÍPIOS - DEDUÇÃO FUNDEB	(4.476.741,80)	(2.938.182,45)	(2.906.999,23)	(3.325.343,98)	(9.959.178,15)	(145.575.358,57)
9.1.1.0.0.1.2.0.00	IMPOSTO SOBRE A PROPRIEDADE DE VEÍCULOS AUTOMOTORES - DEDUÇÃO FUNDEB	(4.476.741,80)	(2.938.182,45)	(2.906.999,23)	(3.325.343,98)	(9.959.178,15)	(145.575.358,57)
9.1.1.0.0.1.3.0.00	IMPOSTO SOBRE A PROPRIEDADE DE VEÍCULOS AUTOMOTORES - DEDUÇÃO FUNDEB	(3.128.600,00)	(2.200.246,05)	(2.444.579,21)	(2.754.937,60)	(3.840.610,58)	(26.721.703,16)
9.1.1.0.0.1.3.01	IMPOSTO SOBRE TRANSMISSÃO "CAUSA MORTIS" E DOAÇÃO DE BENS E DIREITOS - DEDUÇÃO FUNDEB	(3.128.600,00)	(2.200.246,05)	(2.444.579,21)	(2.754.937,60)	(3.840.610,58)	(26.721.703,16)
9.1.1.0.0.2.0.0.00	IMPOSTOS SOBRE A PRODUÇÃO, CIRCULAÇÃO DE MERCADORIAS E SERVIÇOS - DEDUÇÃO FUNDEB	(326.225.314,25)	(276.451.350,60)	(284.285.222,85)	(288.951.130,08)	(410.453.621,40)	(3.177.441.252,72)



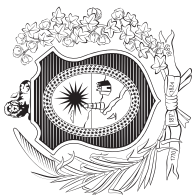
## DEMONSTRAÇÃO MENSAL DA ARRECAÇÃO ORÇAMENTÁRIO NO EXERCÍCIO

ESTADO DE PERNAMBUCO  
SECRETARIA DA FAZENDA  
COORDENAÇÃO DE CONTROLE DO TESOUREO ESTADUAL  
CONTADORIA GERAL DO ESTADO

EXERCÍCIO 2021  
QUADRO 68

R\$1,00

CÓDIGO	ESPECIFICAÇÃO	AGOSTO	SETEMBRO	OUTUBRO	NOVEMBRO	DEZEMBRO	TOTAL
9.1.1.8.02.1.1.00	IMPOSTO SOBRE OPERAÇÕES RELATIVAS À CIRCULAÇÃO DE MERCADORIAS E SOBRE PRESTAÇÕES DE SERVIÇOS DE TRANSPORTE INTERESTADUAL E INTERMUNICIPAL E DE COMUNICAÇÃO - DEDUÇÃO FUNDEB	(326.225.314,25)	(276.451.350,60)	(284.285.222,85)	(288.951.130,08)	(410.453.621,40)	(3.177.441.252,72)
9.1.1.8.02.1.1.01	IMPOSTO SOBRE OPERAÇÕES RELATIVAS À CIRCULAÇÃO DE MERCADORIAS E SOBRE PRESTAÇÕES DE SERVIÇOS DE TRANSPORTE INTERESTADUAL E INTERMUNICIPAL E DE COMUNICAÇÃO - DEDUÇÃO FUNDEB	(326.225.314,25)	(276.451.350,60)	(284.285.222,85)	(288.951.130,08)	(410.453.621,40)	(3.177.441.252,72)
9.7.0.0.00.0.0.00	TRANSFERÊNCIAS CORRENTES - DEDUÇÃO FUNDEB	(145.760.539,62)	(115.260.332,31)	(128.461.306,72)	(165.265.200,86)	(171.744.488,71)	(1.717.040.254,21)
9.7.1.0.00.0.0.00	TRANSFERÊNCIAS DA UNIÃO E DE SUAS ENTIDADES - DEDUÇÃO FUNDEB	(145.760.539,62)	(115.260.332,31)	(128.461.306,72)	(165.265.200,86)	(171.744.488,71)	(1.717.040.254,21)
9.7.1.8.01.0.0.00	TRANSFERÊNCIAS DA UNIÃO - ESPECÍFICAS DE ESTADOS, DF E MUNICÍPIOS - DEDUÇÃO FUNDEB	(144.891.664,04)	(114.226.509,49)	(127.397.176,55)	(164.245.779,72)	(170.702.279,98)	(1.705.210.858,66)
9.7.1.8.01.1.1.00	PARTICIPAÇÃO NA RECEITA DA UNIÃO - DEDUÇÃO FUNDEB	(144.891.664,04)	(114.226.509,49)	(127.397.176,55)	(164.245.779,72)	(170.702.279,98)	(1.705.210.858,66)
9.7.1.8.01.1.1.01	COTA-PARTE DO FUNDO DE PARTICIPAÇÃO DOS ESTADOS E DO DISTRITO FEDERAL - DEDUÇÃO FUNDEB	(144.891.664,04)	(114.226.509,49)	(127.397.176,55)	(164.245.779,72)	(170.702.279,98)	(1.705.210.858,66)
9.7.1.8.01.6.1.00	COTA-PARTE DO IMPOSTO SOBRE PRODUTOS INDUSTRIALIZADOS EXPORTADORES DE PRODUTOS INDUSTRIAL I	(868.875,58)	(1.033.822,82)	(1.064.130,17)	(1.019.421,14)	(1.042.208,73)	(11.829.395,55)
9.7.1.8.01.6.1.01	COTA-PARTE DO IMPOSTO SOBRE PRODUTOS INDUSTRIALIZADOS - ESTADOS EXPORTADORES DE PRODUTOS INDUSTRIALIZADOS - DEDUÇÃO FUNDEB	(868.875,58)	(1.033.822,82)	(1.064.130,17)	(1.019.421,14)	(1.042.208,73)	(11.829.395,55)
<b>ARRECAÇÃO TOTAL</b>		<b>4.028.942.899,62</b>	<b>4.125.765.702,19</b>	<b>3.730.534.192,11</b>	<b>3.480.962.515,17</b>	<b>4.391.912.910,70</b>	<b>44.248.574.081,92</b>



# DEMONSTRAÇÃO DA DESPESA MENSAL POR NATUREZA

ESTADO DE PERNAMBUCO  
SECRETARIA DA FAZENDA  
COORDENAÇÃO DE CONTROLE DO TESOUREO ESTADUAL  
CONTADORIA GERAL DO ESTADO

EXERCÍCIO 2021  
QUADRO 69

R\$1,00

CÓDIGO	ESPECIFICAÇÃO	JANEIRO	FEVEREIRO	MARÇO	ABRIL	MAIO	JUNHO	JULHO
300000	DESPESAS CORRENTES	2.596.727,89	2.906.500,69	3.393.939,64	2.939.634,30	2.848.805,16	3.116.555,40	2.942.364,23
310000	PESSOAL E ENCARGOS SOCIAIS	1.613.778,27	1.547.461,48	1.660.480,30	1.566.734,91	1.620.736,76	1.590.713,27	1.620.612,90
319000	APLICAÇÕES DIRETA	1.283.796,77	1.262.904,60	1.254.410,86	1.263.149,72	1.300.092,67	1.285.302,67	1.308.540,56
319001	POSENTADORIAS E REFORMAS	397.602,77	399.311,40	399.602,69	400.430,85	403.091,53	401.703,64	404.549,32
319003	PENSÕES	116.103,19	117.946,22	118.341,41	118.803,20	119.644,32	119.392,83	120.679,94
319004	CONTRATAÇÃO POR TEMPO DETERMINADO	38.027,62	43.819,51	43.365,87	46.863,98	47.395,96	53.811,92	80.855,91
319011	VENCIMENTOS E VANTAGENS FIXAS - PESSOAL CIVIL	559.488,89	555.540,37	547.625,95	553.480,90	577.232,67	564.446,29	551.307,56
319012	VENCIMENTOS E VANTAGENS FIXAS - PESSOAL MILITAR	118.602,81	119.134,91	117.375,61	117.188,36	117.020,43	116.315,52	113.892,85
319013	OBRIGAÇÕES PATRONAIS	10.530,52	10.828,30	11.487,40	13.123,51	14.718,83	11.576,39	13.411,45
319016	OUTRAS DESPESAS VARIÁVEIS - PESSOAL CIVIL	6.129,61	6.060,14	8.669,08	6.919,07	14.372,62	11.178,39	7.616,15
319017	OUTRAS DESPESAS VARIÁVEIS - PESSOAL MILITAR	288.134,67	451.897,71	499.348,97	338.998,84	315.523,01	363.292,92	288.993,68
319067	DEPÓSITOS COMPULSÓRIOS	5.607,82	8.481,22	270.289,71	44.166,18	33.291,14	5.000,00	21.585,46
319091	SENTENÇAS JUDICIAIS	-	-	-	-	-	-	-
319092	DESPESAS DE EXERCÍCIOS ANTERIORES	36.082,46	6.779,12	3.534,15	1.668,97	2.328,67	2.763,75	10.563,29
319094	INDENIZAÇÕES E RESTITUIÇÕES TRABALHISTAS	731.985,76	1.167.474,32	1.496.218,24	1.650.539,22	1.555.354,01	1.699.845,15	2.410.034,90
319096	RESSARCIMENTO DE DESPESAS DE PESSOAL REQUISITADO	203.136,43	1.855.740,09	2.115.262,48	2.637.128,23	2.371.292,97	2.041.068,63	2.940.078,40
319100	APLICAÇÃO DIRETA DECORR. DE OPERAÇÃO ENTRE ÓRGÃOS, FUNDOS E ENTIDADES INTEG. DOS ORÇAM. FISCAL E DA S	329.981,50	284.556,88	406.069,43	303.585,24	320.644,06	305.410,59	312.072,37
319113	OBRIGAÇÕES PATRONAIS	325.898,00	284.290,11	406.066,84	302.849,61	318.917,48	305.409,50	312.070,21
319192	DESPESAS DE EXERCÍCIOS ANTERIORES	4.082,90	266.767,99	2.589,55	735,62	1.726,60	647,25	2.165,51
320000	JUROS E ENCARGOS DA DÍVIDA	44.960,00	44.960,00	26.537,44	43.743,79	59.005,62	37.090,41	44.634,99
329000	APLICAÇÕES DIRETA	44.960,00	44.960,00	26.537,44	43.743,79	59.005,62	37.090,41	44.634,99
329021	JUROS SOBRE A DÍVIDA POR CONTRATO	42.965,74	23.592,17	22.958,20	41.611,81	55.954,18	35.141,81	42.682,95
329022	OUTROS ENCARGOS SOBRE A DÍVIDA POR CONTRATO	1.994,25	1.956,07	3.579,20	2.131,98	3.051,43	1.948,60	1.952,03
330000	OUTRAS DESPESAS CORRENTES	937.989,24	1.333.490,92	1.706.921,89	1.329.155,54	1.169.062,78	1.488.751,70	1.277.116,33
332000	TRANSFERÊNCIAS A UNIÃO	-	-	18.598,02	3.462,08	3.023,04	2.055,67	11.791,39
332041	CONTRIBUIÇÕES	-	-	17.989,00	3.460,75	2.959,68	2.055,67	11.262,38
332092	DESPESAS DE EXERCÍCIOS ANTERIORES	-	-	-	-	-	-	-
332093	INDENIZAÇÕES E RESTITUIÇÕES	-	-	609,02	1.331,86	63,36	-	529,01
334000	TRANSFERÊNCIAS A MUNICÍPIOS	540.591,98	467.062,37	655.616,67	448.906,13	376.018,47	486.196,01	437.913,36
334041	CONTRIBUIÇÕES	143.705,00	138.350,00	135.305,00	3.768,01	134.050,00	126.148,60	4.130,98
334081	DISTRIBUIÇÃO DE RECEITAS	540.448,23	466.924,02	650.837,91	445.138,12	375.884,42	486.069,86	433.782,37
334092	DESPESAS DE EXERCÍCIOS ANTERIORES	-	-	4.643,45	-	-	-	-
334100	TRANSFERÊNCIAS A MUNICÍPIO - FUNDO A FUNDO	1.983.753,26	1.550.584,80	24.353,68	7.627,14	3.584,68	19.300,25	12.281,49
334181	DISTRIBUIÇÃO CONSTITUCIONAL OU LEGAL DE RECEITAS	-	-	24.298,66	7.627,14	3.527,42	19.300,25	12.281,49
334192	DESPESAS DE EXERCÍCIOS ANTERIORES	-	-	55,02	-	57,14	-	-
335000	TRANSFERÊNCIAS A INSTITUIÇÕES PRIVADAS SEM FINS LUCRATIVOS	63.222,36	151.773,43	148.873,99	144.812,43	107.793,03	173.074,22	124.351,05
335041	CONTRIBUIÇÕES	2.436,45	15.626,27	16.849,99	21.711,35	7.482,38	19.087,45	13.580,53
335043	SUBVENÇÕES SOCIAIS	49.297,60	133.576,87	131.579,40	119.009,21	100.311,87	153.901,43	109.688,94
335092	DESPESAS DE EXERCÍCIOS ANTERIORES	11.488,27	2.570,29	444,59	4.086,05	(352,66)	85,22	1.081,65
335093	INDENIZAÇÕES E RESTITUIÇÕES	-	-	-	-	-	-	-
336000	TRANSFERÊNCIAS A INSTITUIÇÕES PRIVADAS COM FINS LUCRATIVOS	-	188,27	830,53	1.476,55	918,80	521,74	137,94
336041	CONTRIBUIÇÕES	-	188,27	830,53	1.476,55	918,80	521,74	137,94
336045	SUBVENÇÕES ECONÔMICAS	-	-	-	-	-	-	-
336700	EXECUÇÃO DE CONTRATO DE PARCERIA PÚBLICO-PRIVADA - PPP	-	-	30,26	-	-	-	-




# DEMONSTRAÇÃO DA DESPESA MENSAL POR NATUREZA

ESTADO DE PERNAMBUCO  
SECRETARIA DA FAZENDA  
COORDENAÇÃO DE CONTROLE DO TESOUREO ESTADUAL  
CONTADORIA GERAL DO ESTADO

EXERCÍCIO 2021  
QUADRO 69

R\$1,00

CÓDIGO	ESPECIFICAÇÃO	JANEIRO	FEVEREIRO	MARÇO	ABRIL	MAIO	JUNHO	JULHO
336783	DESPESAS DE CONTRATO DE PPP, EXCETO SUBVENÇÕES ECONÔMICAS, APOORTE E FUNDOS GARANTIDOR	-	-	-	-	-	-	-
336792	DESPESAS DE EXERCÍCIOS ANTERIORES	-	-	30.265,29	-	-	-	-
337000	TRANSFERÊNCIAS A INSTITUIÇÕES MULTIGOVERNAMENTAIS	-	-	-	-	-	-	-
337041	CONTRIBUIÇÕES	-	-	-	-	-	-	-
338000	TRANSFERÊNCIAS AO EXTERIOR	-	-	-	-	-	-	-
338041	CONTRIBUIÇÕES	-	-	-	-	-	-	-
339000	APLICAÇÕES DIRETA	291.245.377,13	653.230.278,50	814.018.417,46	660.448.373,30	629.613.168,75	757.236.174,78	644.431.943,05
339008	OUTROS BENEFÍCIOS ASSISTENCIAIS	3.716.756,92	5.856.049,52	5.665.069,40	5.335.905,40	6.228.199,64	9.697.263,27	8.648.345,41
339014	DIÁRIAS - CIVIL	689.168,89	4.261.173,87	4.919.252,04	3.240.900,48	8.257.886,14	4.864.034,05	6.714.076,53
339015	DIÁRIAS - MILITAR	-	11.697,22	11.287.399,79	3.675.380,52	20.769.518,72	12.329.901,45	11.351.086,78
339018	AUXÍLIO FINANCEIRO A ESTUDANTES	44.800,00	501.950,00	322.704,00	1.450.700,24	1.394.501,43	1.079.809,46	1.848.670,80
339019	AUXÍLIO - FARDAMENTO	-	-	-	-	-	16.367.250,00	(3.000,00)
339020	AUXÍLIO FINANCEIRO A PESQUISADORES	-	34.023,00	89.380,00	706.306,33	1.004.740,92	657.353,95	407.705,35
339030	MATERIAL DE CONSUMO	10.012.697,07	44.351.123,27	77.059.454,31	57.917.515,12	56.051.460,85	73.818.814,00	58.065.600,99
339031	PREMIAÇÕES CULTURAIS, ARTÍSTICAS, CIENTÍFICAS, DESPORTIVAS E OUTRAS	-	-	5.246.030,11	358.772,53	61.115,00	11.647.689,54	118.483,91
339032	MATERIAL DE DISTRIBUIÇÃO GRATUITA	1.132.278,18	2.996.437,62	11.838.218,28	14.873.772,85	26.540.429,43	22.293.998,04	14.908.188,38
339033	PASSAGENS E DESPESAS COM LOCOMOÇÃO	3.864.800,91	11.891.154,13	35.956.334,83	20.572.348,51	16.688.100,72	19.207.307,02	17.829.408,38
339035	SERVIÇOS DE CONSULTORIA	2.000,00	19.700,00	962.282,70	237.351,02	590.802,41	923.844,72	668.929,95
339036	OUTROS SERVIÇOS DE TERCEIROS - PESSOA FÍSICA	3.568.904,60	6.019.429,50	13.427.087,35	12.226.312,70	10.265.351,89	11.412.669,46	10.566.000,87
339037	LOCAÇÃO DE MAQUINARIA	7.385.551,93	48.871.485,72	63.296.069,40	51.300.575,19	54.407.921,37	53.524.721,08	68.137.033,73
339039	OUTROS SERVIÇOS DE TERCEIROS - PESSOA JURÍDICA	11.946.938,70	152.965.682,77	302.565.571,10	306.473.832,19	265.499.161,76	311.788.171,77	282.707.769,25
339040	SERVIÇOS DE TECNOLOGIA DA INFORMAÇÃO E COMUNICAÇÃO - PESSOA JURÍDICA	442.502,29	9.259.533,52	16.607.886,89	14.922.901,00	16.170.852,26	14.648.493,58	18.676.649,78
339041	CONTRIBUIÇÕES	-	162.598,96	88.369,00	81.299,48	84.834,24	102.508,04	88.369,00
339046	AUXÍLIO - ALIMENTAÇÃO	26.953.392,10	27.289.757,68	26.930.462,84	27.197.684,60	26.646.241,35	27.499.199,00	27.052.893,64
339047	OBRIGAÇÕES TRIBUTÁRIAS E CONTRIBUTIVAS	29.128.265,23	32.573.355,62	25.973.478,55	26.513.291,49	26.340.775,63	28.346.088,34	26.495.847,34
339048	OUTROS AUXÍLIOS FINANCEIROS A PESSOAS FÍSICAS	6.131.883,50	6.373.760,98	14.195.851,81	10.912.026,42	17.707.429,63	19.353.310,62	20.321.960,71
339049	AUXÍLIO - TRANSPORTE	6.711.668,68	6.460.980,10	19.280.298,41	7.251.389,80	5.877.646,45	12.966.355,74	12.541.578,44
339059	PENSOES ESPECIAIS	2.729.936,43	2.734.689,67	2.740.891,48	2.739.234,94	2.728.503,80	2.700.960,80	2.682.809,46
339067	DEPÓSITOS COMPULSÓRIOS	124.876,91	7.925,73	5.256.016,87	2.617.883,67	2.659.898,39	2.899.972,32	24.407,07
339091	SENTENÇAS JUDICIAIS	135.256,06	7.916.061,50	(56.581,05)	(3.859.659,27)	17.994.107,15	9.097.481,46	4.112.902,77
339092	DESPESAS DE EXERCÍCIOS ANTERIORES	137.065.902,33	240.216.959,37	130.075.988,00	61.951.005,99	17.025.850,84	60.684.670,56	14.828.180,93
339093	INDENIZAÇÕES E RESTITUIÇÕES	39.471.099,18	31.515.908,32	40.160.581,79	31.621.334,45	28.448.390,25	29.194.551,51	35.009.804,58
339098	COMPENSAÇÕES AO RGPS	-	130.369,73	130.369,56	130.307,65	259.448,48	130.161,00	628.239,00
339100	APLICAÇÃO DIRETA DE CORRENTE DE OPERAÇÃO ENTRE ÓRGÃOS, FUNDOS E ENTIDADES INTEGRANTES DOS ORÇAMENTOS FISCAIS DA SEGURIDADE SOCIAL	40.945.615,64	59.684.940,64	44.600.252,66	62.422.813,43	48.110.706,85	50.367.614,51	46.209.137,57
339108	OUTROS BENEFÍCIOS ASSISTENCIAIS	971.007,77	964.849,21	861.333,61	1.051.297,22	897.793,28	854.552,57	921.436,55
339139	OUTROS SERVIÇOS DE TERCEIROS - PESSOA JURÍDICA	28.332.268,20	38.217.204,61	43.186.033,90	52.181.778,21	47.194.098,64	49.147.912,02	43.808.912,02
339147	OBRIGAÇÕES TRIBUTÁRIAS E CONTRIBUTIVAS	30.459,54	54.593,42	25.525,38	16.949,95	18.814,93	18.747,81	18.331,07
339192	DESPESAS DE EXERCÍCIOS ANTERIORES	-	20.448.293,40	527.359,77	9.172.788,05	-	346.790,37	1.460.457,93
339193	INDENIZAÇÕES E RESTITUIÇÕES	-	-	-	-	-	-	-
400000	DESPESAS DE CAPITAL	63.935.744,81	69.096.612,09	172.991.857,38	153.476.425,45	281.006.421,69	193.217.906,84	138.967.790,39
440000	INVESTIMENTOS	6.957.574,85	22.123.259,07	84.052.980,85	65.901.321,73	60.022.164,59	68.196.992,25	50.667.331,93
442000	TRANSFERÊNCIAS À UNIÃO	555.014,18	126.712,37	364.071,48	184.944,59	2.030.461,19	-	1.517.543,57
442042	AUXÍLIOS	-	-	-	-	-	-	-
442093	INDENIZAÇÕES E RESTITUIÇÕES	555.014,18	126.712,37	364.071,48	184.944,59	2.030.461,19	-	1.517.543,57



# DEMONSTRAÇÃO DA DESPESA MENSAL POR NATUREZA

ESTADO DE PERNAMBUCO  
SECRETARIA DA FAZENDA  
COORDENAÇÃO DE CONTROLE DO TESOUREO ESTADUAL  
CONTADORIA GERAL DO ESTADO

EXERCÍCIO 2021

QUADRO 69

R\$1,00

CÓDIGO	ESPECIFICAÇÃO	JANEIRO	FEVEREIRO	MARÇO	ABRIL	MAIO	JUNHO	JULHO
444000	TRANSFERÊNCIAS A MUNICÍPIOS	-	654.249,43	98.260,25	420.000,00	269.051,04	299.931,83	420.000,00
444042	AUXÍLIOS	-	654.249,43	98.260,25	420.000,00	269.051,04	299.931,83	420.000,00
444100	TRANSFERÊNCIAS A MUNICÍPIO - FUNDO A FUNDO	-	-	-	-	-	-	-
444142	AUXÍLIOS	-	2.040.229,20	5.492.016,26	4.269.006,23	1.602.665,86	1.083.257,87	3.928.972,44
445000	TRANSFERÊNCIAS A INSTITUIÇÕES PRIVADAS SEM FINS LUCRATIVOS	-	2.040.229,20	5.492.016,26	4.269.006,23	1.602.665,86	1.083.257,87	3.928.972,44
445042	AUXÍLIOS	60.000,00	-	73.700,00	-	480.093,10	71.000,00	-
445093	INDENIZAÇÕES E RESTITUIÇÕES	60.000,00	-	73.700,00	-	480.093,10	51.000,00	-
446000	TRANSFERÊNCIAS A INSTITUIÇÕES PRIVADAS COM FINS LUCRATIVOS	-	-	-	361.219,00	47.830,00	-	-
446041	CONTRIBUIÇÕES	-	-	-	361.219,00	47.830,00	-	-
449000	APLICAÇÕES DIRETA	6.342.560,67	19.302.068,07	78.024.932,86	60.666.151,91	55.592.063,40	66.742.802,55	44.800.815,92
449014	DIÁRIAS - CIVIL	-	-	-	-	-	-	-
449018	AUXÍLIO FINANCEIRO A ESTUDANTES	3.601.830,00	45.400,00	6.646.535,00	3.883.975,00	4.247.930,00	4.226.650,00	4.180.055,00
449020	AUXÍLIO FINANCEIRO A PESQUISADORES	-	-	-	2.476.474,18	60.000,00	112.593,75	127.714,00
449030	MATERIAL DE CONSUMO	-	37.000,00	136.562,50	4.313.956,30	229.956,80	7.109.557,64	174.275,33
449032	MATERIAL DE DISTRIBUIÇÃO GRATUITA	-	-	-	-	-	-	-
449033	PASSAGENS E DESPESAS COM LOCOMOÇÃO	-	-	-	-	-	-	-
449035	SERVIÇOS DE CONSULTORIA	18.633,31	842.369,58	1.084.299,19	1.756.506,74	2.669.085,09	1.440.115,37	2.421.457,27
449039	OUTROS SERVIÇOS DE TERCEIROS - PESSOA JURÍDICA	-	55.264,95	364.215,96	460.611,60	909.925,58	528.270,09	362.314,37
449047	OBRIGAÇÕES TRIBUTÁRIAS E CONTRIBUTIVAS	-	244.568,89	1.023.926,27	792.018,97	410.325,79	465.345,92	1.723.760,76
449048	OUTROS AUXÍLIOS FINANCEIROS A PESSOAS FÍSICAS	31.800,00	-	7.851,36	2.979,38	355,12	1.258,08	3.953,07
449051	OBRAS E INSTALAÇÕES	-	10.641.310,01	38.096.566,25	18.172.322,39	25.453.978,32	21.947.220,17	16.929.837,94
449052	EQUIPAMENTOS E MATERIAL PERMANENTE	6.859,30	775.936,87	19.941.761,73	24.133.901,69	14.893.294,05	25.523.254,70	12.807.275,92
449091	SENTENÇAS JUDICIAIS	91.682,89	91.235,65	327.035,42	138.916,09	89.893,95	593.648,75	9.405,00
449092	DESPESAS DE EXERCÍCIOS ANTERIORES	2.058.018,66	6.487.697,48	7.063.179,18	2.805.458,05	2.536.518,70	4.657.232,42	2.325.200,50
449093	INDENIZAÇÕES E RESTITUIÇÕES	533.736,51	-	601.831,52	601.831,52	2.500.000,00	113.552,66	1.379.532,10
450000	INVERSÕES FINANCEIRAS	6.041.484,58	381.041,19	36.798.062,78	381.207,39	9.013.878,85	4.608.378,77	39.835.896,47
456700	EXECUÇÃO DE CONTRATO DE PARceria PÚBLICA PRIVADA - PPP	-	-	-	-	-	809.849,80	-
456783	DESPESAS DE CONTRATO DE PPP, EXCETO SUBVENÇÕES ECONÔMICAS, APORTE E FUNDO GARANTIDOR	-	-	-	-	-	-	-
456792	DESPESAS DE EXERCÍCIOS ANTERIORES	-	-	-	-	-	-	-
459000	APLICAÇÕES DIRETA	5.660.526,39	-	36.416.938,53	-	8.635.199,53	3.419.767,53	39.461.853,70
459061	AQUISIÇÃO DE IMÓVEIS	-	-	23.246.000,00	-	-	969.930,86	357.289,39
459065	CONSTITUIÇÃO OU AUMENTO DE CAPITAL DE EMPRESAS	-	-	12.339.297,28	-	8.635.199,53	2.449.836,67	39.104.564,31
459092	DESPESAS DE EXERCÍCIOS ANTERIORES	-	-	-	-	-	-	-
459100	APLICAÇÃO DIRETA DECORRENTE DE OPERAÇÃO ENTRE ÓRGÃOS, FUNDOS E ENTIDADES INTEGRANTES DOS ORÇAMENTOS FISCAL E DA SEGURIDADE SOCIAL	380.958,19	381.041,19	381.124,25	381.207,39	378.679,32	378.761,44	374.042,77
459165	CONSTITUIÇÃO OU AUMENTO DE CAPITAL DE EMPRESAS	380.958,19	381.041,19	381.124,25	381.207,39	378.679,32	378.761,44	374.042,77
460000	AMORTIZAÇÃO DA DÍVIDA	50.936.685,38	46.592.311,83	52.140.813,75	87.193.896,33	211.970.378,25	120.412.535,82	48.464.561,99
469000	APLICAÇÕES DIRETA	50.936.685,38	46.592.311,83	52.140.813,75	87.193.896,33	211.970.378,25	120.412.535,82	48.464.561,99
469071	PRINCIPAL DA DÍVIDA CONTRATUAL RESGATADA	43.021.591,85	38.660.311,90	44.194.672,97	79.234.346,95	203.989.805,32	112.413.699,99	42.826.344,74
469077	PRINCIPAL CORRIGIDA DA DÍVIDA CONTRATUAL REFINANCIADA	7.915.093,53	7.931.999,93	7.946.140,78	7.959.549,38	7.980.572,93	7.998.835,83	5.638.217,25
<b>TOTAL</b>		<b>2.660.663.272,70</b>	<b>2.975.597.271,88</b>	<b>3.566.931.503,45</b>	<b>3.093.110.734,40</b>	<b>3.129.811.586,38</b>	<b>3.309.773.308,57</b>	<b>3.081.132.025,63</b>



# DEMONSTRAÇÃO DA DESPESA MENSAL POR NATUREZA



ESTADO DE PERNAMBUCO  
SECRETARIA DA FAZENDA  
COORDENAÇÃO DE CONTROLE DO TESOUREO ESTADUAL  
CONTADORIA GERAL DO ESTADO

EXERCÍCIO 2021  
QUADRO 69

R\$1,00

CÓDIGO	ESPECIFICAÇÃO	AGOSTO	SETEMBRO	OUTUBRO	NOVEMBRO	DEZEMBRO	TOTAL
300000	DESPESAS CORRENTES	3.165.430,122,08	3.086.252,956,01	3.200.800,539,94	3.213.892,179,19	6.177.547,713,90	39.588.450,453,48
310000	PESSOAL E ENCARGOS SOCIAIS	1.669.216,212,69	1.668.717,345,80	1.719.315,631,80	1.701.818,140,96	3.493.930,674,65	21.473.515,984,40
319000	APLICAÇÕES DIRETA	1.351.776,327,04	1.372.044,790,65	1.395.423,782,67	1.379.248,361,93	2.890.366,974,74	17.347.058,085,16
319001	APOSENTADORIAS E REFORMAS	406.597,076,12	406.377,717,97	407.224,708,48	406.008,932,58	820.682,133,03	5.253.180,149,58
319003	PENSÕES	122.752,637,36	120.646,381,32	123.581,740,01	120.519,032,73	239.917,812,42	1.558.328.744,89
319004	CONTRATAÇÃO POR TEMPO DETERMINADO	72.502,140,94	74.760,213,03	76.843,211,51	68.241,353,22	148.573,008,01	795.060.735,19
319011	VENCIMENTOS E VANTAGENS FIXAS - PESSOAL CIVIL	557.156,884,33	557.891,212,85	553.779,759,07	625.932,450,99	1.004.896,621,50	7.208.779,192,97
319012	VENCIMENTOS E VANTAGENS FIXAS - PESSOAL MILITAR	113.661,770,77	112.683,262,37	112.167,604,82	112.981,945,85	219.625,527,56	1.490.650,631,97
319013	OBRIGAÇÕES PATRONAIS	13.510,494,72	12.009,001,67	18.110,543,44	14.262,279,63	29.289,076,80	172.858,639,48
319016	OUTRAS DESPESAS VARIÁVEIS - PESSOAL CIVIL	42.720,935,37	7.597,212,65	84.907,074,38	17.930,328,22	293.613,514,59	507.714.222,19
319017	OUTRAS DESPESAS VARIÁVEIS - PESSOAL MILITAR	289.978,08	374.382,83	553.508,32	972.456,06	943.019,29	5.678.936,38
319067	DEPÓSITOS COMPULSÓRIOS	13.000,00	21.973,80	27.389,10	21.973,60	53.760,92	242.240,51
319091	SENTENÇAS JUDICIAIS	123.164,19	65.770,428,00	-	148.236,24	36.936,929,08	103.314.233,24
319092	DESPESAS DE EXERCÍCIOS ANTERIORES	7.056,696,04	(1.838,472,16)	7.323,330,11	5.892,626,46	75.055,510,95	157.209.949,62
319094	INDENIZAÇÕES E RESTITUIÇÕES TRABALHISTAS	13.469,552,41	13.449,043,71	7.866,330,90	3.710,927,66	7.931,526,60	57.138.532,88
319096	RESSARCIMENTO DE DESPESAS DE PESSOAL REQUISITADO	1.921,996,71	2.302,432,61	3.038,582,53	2.625,816,69	12.849,140,49	36.901.676,26
319100	APLICAÇÃO DIRETA DECORR. DE OPERAÇÃO ENTRE ÓRGÃOS, FUNDOS E ENTIDADES INTEG. DOS ORÇAM. FISCAL E DAS OBRIGAÇÕES PATRONAIS	317.439,885,65	296.672,555,15	323.891,849,13	322.569,779,03	603.563,699,91	4.126.457.899,24
319113	OBRIGAÇÕES PATRONAIS	317.436,973,42	296.672,555,15	323.854,862,36	322.569,779,03	590.611,349,36	4.106.648.342,73
319192	DESPESAS DE EXERCÍCIOS ANTERIORES	2.912,23	-	36.986,77	-	12.952,350,55	19.809.856,51
320000	JUROS E ENCARGOS DA DÍVIDA	25.050,968,17	27.030,873,66	46.541,556,86	59.960,410,12	37.984,586,85	478.088.922,66
329000	APLICAÇÕES DIRETA	25.050,968,17	27.030,873,66	46.541,556,86	59.960,410,12	37.984,586,85	478.088.922,66
329021	JUROS SOBRE A DÍVIDA POR CONTRATO	23.102,711,59	23.632,705,82	44.434,690,88	56.124,592,40	36.063,454,74	448.265,079,85
329022	OUTROS ENCARGOS SOBRE A DÍVIDA POR CONTRATO	1.948,256,58	3.398,167,84	2.106,865,98	3.835,817,72	1.921,132,11	29.823.842,81
330000	OUTRAS DESPESAS CORRENTES	1.471.162,941,22	1.390.504,736,55	1.434.943,351,28	1.452.113,628,11	2.645.632,452,40	17.636.845.548,42
332000	TRANSFERÊNCIAS À UNIÃO	5.502,418,56	4.472,834,18	9.488,855,46	8.496,110,25	14.354,919,71	81.246.401,86
332041	CONTRIBUIÇÕES	5.414,265,97	4.464,970,61	508,417,80	201,873,60	14.141,247,59	62.458.285,47
332092	DESPESAS DE EXERCÍCIOS ANTERIORES	88.152,59	7.863,57	8.755,714,40	-	-	8.755.714,40
332093	INDENIZAÇÕES E RESTITUIÇÕES	571.967,141,08	473.313,178,26	477.715,884,70	459.466,128,45	548.864,981,62	5.943.632.294,23
334000	TRANSFERÊNCIAS A MUNICÍPIOS	2.823,573,40	4.152,874,96	4.424,643,53	12.627,327,68	13.260,016,90	45.865.000,62
334081	DISTRIBUIÇÃO DE RECEITAS	569.143,567,68	469.160,303,30	473.291,241,17	446.838,800,77	535.604,964,72	5.893.123.841,45
334092	DESPESAS DE EXERCÍCIOS ANTERIORES	-	-	-	-	-	4.643.452,16
334100	TRANSFERÊNCIAS A MUNICÍPIO - FUNDO A FUNDO	3.299,198,65	4.856,443,45	7.854,948,73	16.682,843,93	21.094,583,75	124.469.628,13
334181	DISTRIBUIÇÃO CONSTITUCIONAL OU LEGAL DE RECEITAS	2.700,188,65	4.856,443,45	7.854,948,73	14.371,869,47	20.675,956,68	117.494.506,14
334192	DESPESAS DE EXERCÍCIOS ANTERIORES	599,010,00	-	-	2.310,974,46	418,627,07	6.975.121,99
335000	TRANSFERÊNCIAS A INSTITUIÇÕES PRIVADAS SEM FINS LUCRATIVOS	136.618,358,58	162,716,196,79	128.315,200,85	124.851,372,92	369,739,824,51	1.836.142.375,93
335041	CONTRIBUIÇÕES	18.652,106,08	12.206,367,79	18.240,095,36	14.318,292,58	30.292,840,94	190.489.956,82
335043	SUBVENÇÕES SOCIAIS	117.966,252,50	150.509,829,00	109.944,016,38	110.533,080,34	338.173,648,87	1.624.484.617,32
335092	DESPESAS DE EXERCÍCIOS ANTERIORES	7,500,00	-	-	-	1.273,334,70	21.036.712,68
335093	INDENIZAÇÕES E RESTITUIÇÕES	773,619,20	179,965,00	475,829,17	1.686,652,39	2.906,369,49	10.096.318,83
336000	TRANSFERÊNCIAS A INSTITUIÇÕES PRIVADAS COM FINS LUCRATIVOS	773,619,20	179,965,00	475,829,17	866,629,89	546,391,99	6.916.318,83
336041	CONTRIBUIÇÕES	-	-	-	820,022,50	2.359,977,50	3.180.000,00
336045	SUBVENÇÕES ECONÔMICAS	-	-	-	-	-	-
336700	EXECUÇÃO DE CONTRATO DE PARceria PÚBLICA - PPP	-	30,265,29	60,530,58	-	298,612,37	419,673,53



# DEMONSTRAÇÃO DA DESPESA MENSAL POR NATUREZA

ESTADO DE PERNAMBUCO  
SECRETARIA DA FAZENDA  
COORDENAÇÃO DE CONTROLE DO TESOUREO ESTADUAL  
CONTADORIA GERAL DO ESTADO

EXERCÍCIO 2021

QUADRO 69

R\$1,00

CÓDIGO	ESPECIFICAÇÃO	AGOSTO	SETEMBRO	OUTUBRO	NOVEMBRO	DEZEMBRO	TOTAL
335783	DESPESAS DE CONTRATO DE PPP, EXCETO SUBVENÇÕES ECONÔMICAS, APOORTE E FUNDO GARANTIDOR	-	-	60.530,58	-	271.628,11	332.158,69
336792	DESPESAS DE EXERCÍCIOS ANTERIORES	-	30.265,29	-	-	26.984,26	87.514,84
337000	TRANSFERÊNCIAS A INSTITUIÇÕES MULTIGOVERNAMENTAIS	-	-	-	-	75.000,00	75.000,00
337041	CONTRIBUIÇÕES	-	-	-	-	75.000,00	75.000,00
338000	TRANSFERÊNCIAS AO EXTERIOR	-	-	-	7.131.000,00	4.800.000,00	11.931.000,00
338041	CONTRIBUIÇÕES	-	-	-	7.131.000,00	4.800.000,00	11.931.000,00
339000	APLICAÇÕES DIRETA	709.827,205,73	684.942,910,82	758.705,321,98	796.966,872,54	1.603.981,762,22	9.004.647,806,26
339008	OUTROS BENEFÍCIOS ASSISTENCIAIS	8.360,147,75	10.530,620,36	9.530,722,79	10.812,967,13	15.050,724,39	99.432,771,98
339014	DIÁRIAS - CIVIL	5.328,711,31	7.068,959,30	6.101,262,63	5.299,421,83	9.759,118,65	66.503,965,72
339015	DIÁRIAS - MILITAR	16.245,240,36	10.232,985,37	12.139,701,08	15.833,843,30	29.362,602,86	154.059,608,37
339018	AUXÍLIO FINANCEIRO A ESTUDANTES	1.146,254,72	5.183,720,78	3.796,076,44	5.180,240,50	3.766,379,49	25.711,580,786
339019	AUXÍLIO - FARMAMENTO	(2.250,00)	-	-	-	-	16.362,000,00
339020	AUXÍLIO FINANCEIRO A PESQUISADORES	423.309,50	924.681,31	922.262,19	715.235,92	1.877,573,36	7.764,571,83
339030	MATERIAL DE CONSUMO	77.532,371,46	65.818,092,28	68.059,885,63	70.832,396,31	224.633,747,74	884.153,159,03
339031	PREMIAÇÕES CULTURAIS, ARTÍSTICAS, CIENTÍFICAS, DESPORTIVAS E OUTRAS	771.567,43	10.948.306,75	561.245,57	509.002,00	36.318.605,06	66.540.811,90
339032	MATERIAL DE DISTRIBUIÇÃO GRATUITA	33.497,696,04	38.362,841,75	50.758,616,63	59.651,265,78	79.902,933,18	356.666,076,16
339033	PASSAGENS E DESPESAS COM LOCOMOÇÃO	14.119,484,64	32.628,658,58	21.659,062,74	56.593,625,70	36.426,216,28	287.436,502,44
339035	SERVIÇOS DE CONSULTORIA	567.533,36	704,073,69	560.095,31	384.645,86	5.952,698,03	11.573,957,05
339036	OUTROS SERVIÇOS DE TERCEIROS - PESSOA FÍSICA	10.960,421,10	9.928.110,13	13.318,306,81	14.867,561,75	20.915,574,94	137.450,731,10
339037	LOCAÇÃO DE MÃO-DE-OBRA	65.475,502,11	55.708,764,43	59.067,061,19	68.614,998,91	131.158,618,60	726.948,903,66
339039	OUTROS SERVIÇOS DE TERCEIROS - PESSOA JURÍDICA	302.930,983,41	275.666,630,81	325.000,887,48	312.110,052,13	587.042,121,77	3.456.697,803,14
339040	SERVIÇOS DE TECNOLOGIA DA INFORMAÇÃO E COMUNICAÇÃO - PESSOA JURÍDICA	17.687,136,75	14.488,474,76	37.636,483,34	17.969,284,45	55.543,128,41	234.053,277,03
339041	CONTRIBUIÇÕES	88.369,00	88.369,00	99,673,61	127,973,70	93,868,97	1.106,133,00
339046	AUXÍLIO - ALIMENTAÇÃO	27.105,976,25	27.742,231,10	27.832,366,30	27.811,877,31	28.987,234,07	329.049,316,24
339047	OBRIGAÇÕES TRIBUTÁRIAS E CONTRIBUTIVAS	32.627,054,21	34.267,753,62	28.456,495,22	28.066,753,54	33.853,806,52	352.642,965,31
339048	OUTROS AUXÍLIOS FINANCEIROS A PESSOAS FÍSICAS	17.533,016,64	9.484,006,87	13.152,338,65	12.115,576,62	14.742,987,43	162.024,149,88
339049	AUXÍLIO - TRANSPORTE	9.421,282,23	6.334,036,21	3.111,784,58	14.359,860,18	11.301,327,51	115.618,208,33
339059	PENSÕES ESPECIAIS	2.688,186,05	2.692,335,65	2.691,262,75	2.658,243,83	5.399,741,91	35.186,796,77
339067	DEPÓSITOS COMPULSÓRIOS	6.391,834,09	4.104,00	5.489,195,80	2.955,132,95	3.722,075,53	32.153,323,33
339091	SENTENÇAS JUDICIAIS	4.037,573,35	9.598,398,87	178,965,89	2.530,953,73	35,612,291,95	87.297,752,41
339092	DESPESAS DE EXERCÍCIOS ANTERIORES	14.827,506,66	22.297,219,46	24.491,278,62	15.722,032,98	107.768,028,58	846.954,824,32
339093	INDENIZAÇÕES E RESTITUIÇÕES	39.164,784,41	34.015,711,16	43.958,971,23	50.864,343,15	124.629,509,37	528.054,989,40
339098	COMPENSAÇÕES AO RGPS	895,512,90	223,824,58	131,319,50	379,682,98	160,647,62	3.200,000,00
339100	APLICAÇÃO DIRETA DECORRENTE DE OPERAÇÃO ENTRE ÓRGÃOS, FUNDOS E ENTIDADES INTEGRANTES DOS ORÇAMENTOS FISCAL E DA SEGURIDADE SOCIAL	43.174,999,42	59.992,942,76	52.326,779,81	36.832,647,63	79.516,398,73	624.185,049,65
339108	OUTROS BENEFÍCIOS ASSISTENCIAIS	853,341,11	922,093,01	1.442,127,06	1.642,382,21	1.115,258,93	12.397,472,53
339139	OUTROS SERVIÇOS DE TERCEIROS - PESSOA JURÍDICA	40.902,646,78	55.425,227,00	50.229,176,51	34.642,125,97	76.729,075,92	559.996,071,52
339147	OBRIGAÇÕES TRIBUTÁRIAS E CONTRIBUTIVAS	1.359,718,33	1.643,77	78,770,27	44,655,79	14,870,19	348,946,22
339192	DESPESAS DE EXERCÍCIOS ANTERIORES	1.229,151	3.724,622,59	537,165,91	1.983,66	593,392,50	45.603,278,18
339193	INDENIZAÇÕES E RESTITUIÇÕES	153.870,289,77	151.794,280,83	276.579,244,68	540.043,436,04	882.493,964,38	3.077.473,974,35
440000	DESPESAS DE CAPITAL	78.325,615,54	71.339,627,85	88.878,140,99	100.461,347,28	681.053,397,00	1.377.979,753,93
440000	INVESTIMENTOS	90.995,13	368.580,24	-	2.742,970,74	100,000,00	16.082,987,17
442000	TRANSFERÊNCIAS À UNIÃO	-	-	-	-	100,000,00	100,000,00
442042	AUXÍLIOS	-	-	-	-	100,000,00	100,000,00
442093	INDENIZAÇÕES E RESTITUIÇÕES	90.995,13	368.580,24	-	2.742,970,74	8.001,693,68	15.982.987,17




# DEMONSTRAÇÃO DA DESPESA MENSAL POR NATUREZA

ESTADO DE PERNAMBUCO  
SECRETARIA DA FAZENDA  
COORDENAÇÃO DE CONTROLE DO TESOUREO ESTADUAL  
CONTADORIA GERAL DO ESTADO

EXERCÍCIO 2021  
QUADRO 69

R\$1,00

CÓDIGO	ESPECIFICAÇÃO	AGOSTO	SETEMBRO	OUTUBRO	NOVEMBRO	DEZEMBRO	TOTAL
444000	TRANSFERÊNCIAS A MUNICÍPIOS	1.337.273,54	482.171,03	-	911.362,66	9.012.943,21	13.905.242,99
444042	AUXÍLIOS	1.337.273,54	482.171,03	-	911.362,66	9.012.943,21	13.905.242,99
444100	TRANSFERÊNCIAS A MUNICÍPIO - FUNDO A FUNDO	2.051.594,79	1.736.156,54	2.773.532,54	3.606.609,64	10.066.465,46	38.650.506,83
444142	AUXÍLIOS	2.051.594,79	1.736.156,54	2.773.532,54	3.606.609,64	10.066.465,46	38.650.506,83
445000	TRANSFERÊNCIAS A INSTITUIÇÕES PRIVADAS SEM FINS LUCRATIVOS	932.027,86	612.100,00	2.704.442,00	2.648.094,01	104.910.354,54	112.491.811,51
445042	AUXÍLIOS	932.027,86	612.100,00	2.704.442,00	2.648.094,01	104.886.123,77	112.447.580,74
445093	INDENIZAÇÕES E RESTITUIÇÕES	-	-	-	-	24.230,77	44.230,77
446000	TRANSFERÊNCIAS A INSTITUIÇÕES PRIVADAS COM FINS LUCRATIVOS	43.399,00	33.935,00	14.000,00	11.200,00	-	511.583,00
446041	CONTRIBUIÇÕES	43.399,00	33.935,00	14.000,00	11.200,00	-	511.583,00
449000	APLICAÇÕES DIRETA	73.870.325,22	68.106.685,04	83.386.166,45	90.541.110,23	548.961.940,11	1.196.337.622,43
449014	DIÁRIAS - CIVIL	-	-	-	167,09	-	167,09
449018	AUXÍLIO FINANCEIRO A ESTUDANTES	4.167.020,00	4.455.880,00	4.095.745,00	4.355.585,00	4.682.115,00	48.588.720,00
449020	AUXÍLIO FINANCEIRO A PESQUISADORES	27.991,34	509.235,50	34.764,00	2.479.004,84	14.075.238,16	19.903.015,77
449030	MATERIAL DE CONSUMO	20.091,60	1.600,00	365.025,90	59.689,00	708.553,19	13.156.286,26
449032	MATERIAL DE DISTRIBUIÇÃO GRATUITA	-	-	-	47.000,00	-	135.424,86
449033	PASSAGENS E DESPESAS COM LOCOMOÇÃO	-	-	-	-	3.648,42	3.648,42
449035	SERVIÇOS DE CONSULTORIA	3.407.977,61	2.886.210,69	4.286.740,75	4.017.802,45	11.034.015,49	35.865.213,54
449039	OUTROS SERVIÇOS DE TERCEIROS - PESSOA JURÍDICA	407.651,01	1.912.873,44	2.419.284,24	1.442.648,94	7.864.384,11	16.727.547,29
449040	SERVIÇOS DE TECNOLOGIA DA INFORMAÇÃO E COMUNICAÇÃO - PESSOA JURÍDICA	2.399.606,13	5.872.379,92	3.095.559,01	2.784.712,54	10.988.236,93	29.800.441,13
449047	ORIGINAÇÕES TRIBUTÁRIAS E CONTRIBUTIVAS	530,79	177,56	2.164,29	4.603,27	13.546,89	37.508,59
449048	OUTROS AUXÍLIOS FINANCEIROS A PESSOAS FÍSICAS	1.108.609,09	1.239.839,05	258.597,05	2.509.037,69	3.321.424,76	16.900.242,30
449051	OBRAS E INSTALAÇÕES	45.462.542,87	40.421.926,12	43.052.121,80	50.154.354,38	215.067.985,23	525.400.165,48
449052	EQUIPAMENTOS E MATERIAL PERMANENTE	9.465.255,78	6.850.454,66	17.326.101,96	17.000.378,00	268.357.860,94	417.082.335,60
449061	AQUISIÇÃO DE IMÓVEIS	-	416.545,54	1.766.075,90	294.089,68	52.697,19	3.871.226,06
449091	SENTENÇAS JUDICIAIS	1.000.100,00	1.024.698,24	1.036.378,66	1.040.181,33	1.052.350,28	5.153.808,51
449092	DESPESAS DE EXERCÍCIOS ANTERIORES	4.919.428,10	1.308.991,79	845.998,60	643.898,64	5.656.068,81	41.307.090,93
449093	INDENIZAÇÕES E RESTITUIÇÕES	1.483.520,90	1.205.872,53	4.802.209,29	3.707.957,38	6.076.585,71	22.404.798,60
450000	INVERSÕES FINANCEIRAS	31.715.655,48	31.428.112,43	102.403.647,90	49.572.076,04	73.581.767,66	385.761.209,54
456700	EXECUÇÃO DE CONTRATO DE PARceria PÚBLICA PRIVADA - PPP	582.939,38	1.341.115,61	-	-	880.544,56	3.614.449,35
456783	DESPESAS DE CONTRATO DE PPP, EXCETO SUBVENÇÕES ECONÔMICAS, APORTE E FUNDO GARANTIDOR	582.939,38	1.341.115,61	-	-	880.544,56	3.614.449,35
456792	DESPESAS DE EXERCÍCIOS ANTERIORES	-	522.848,40	-	-	-	1.332.698,20
459000	APLICAÇÕES DIRETA	30.766.674,34	29.720.872,72	102.037.441,39	49.205.787,05	72.334.769,32	377.659.830,50
459061	AQUISIÇÃO DE IMÓVEIS	-	-	-	-	-	24.573.220,25
459065	CONSTITUIÇÃO OU AUMENTO DE CAPITAL DE EMPRESAS	30.766.674,34	29.720.872,72	102.037.441,39	49.205.787,05	72.334.769,32	352.254.969,00
459092	DESPESAS DE EXERCÍCIOS ANTERIORES	366.041,76	366.124,10	366.206,51	366.288,99	366.455,78	881.041,25
459100	APLICAÇÃO DIRETA DECORRENTE DE OPERAÇÃO ENTRE ÓRGÃOS, FUNDOS E ENTIDADES INTEGRANTES DOS ORÇAMENTOS FISCAL E DA SEGURIDADE SOCIAL	366.041,76	366.124,10	366.206,51	366.288,99	366.455,78	4.486.929,69
459165	CONSTITUIÇÃO OU AUMENTO DE CAPITAL DE EMPRESAS	43.829.018,75	49.026.540,55	85.297.455,79	390.010.012,72	127.858.799,72	1.313.733.010,88
460000	AMORTIZAÇÃO DA DÍVIDA	43.829.018,75	49.026.540,55	85.297.455,79	390.010.012,72	127.858.799,72	1.313.733.010,88
460000	APLICAÇÕES DIRETA	38.171.805,84	43.347.049,55	79.590.545,13	384.277.241,97	122.096.485,86	1.231.823.900,07
469071	PRINCIPAL DA DÍVIDA CONTRATUAL RESGATADA	-	-	-	-	-	-
469077	PRINCIPAL CORRIGIDO DA DÍVIDA CONTRATUAL REFINANCIADA	5.657.212,91	5.679.491,00	5.706.910,66	5.732.770,75	5.762.315,86	81.909.110,81
<b>TOTAL</b>		<b>3.319.300.411,85</b>	<b>3.238.047.536,84</b>	<b>3.477.379.784,62</b>	<b>3.753.935.615,23</b>	<b>7.060.041.678,28</b>	<b>42.665.924.429,83</b>



# DESPESA DE PESSOAL MENSAL POR ORÇÃO

ESTADO DE PERNAMBUCO  
SECRETARIA DA FAZENDA  
COORDENAÇÃO DE CONTROLE DO TESOUREO ESTADUAL  
CONTADORIA GERAL DO ESTADO

EXERCÍCIO 2021  
QUADRO 70

R\$1,00

CÓDIGO	ESPECIFICAÇÃO	JANEIRO	FEVEREIRO	MARÇO	ABRIL	MAIO	JUNHO	JULHO
01000	ASSEMBLEIA LEGISLATIVA DO ESTADO DE PERNAMBUCO	390.986.592,91	912.543,94	718.260,71	270.040,67	607.272,09	160.005,23	5.446.900,81
02000	TRIBUNAL DE CONTAS DO ESTADO DE PERNAMBUCO	340.759.000,00	-	1.000,00	100.000,00	1.050.000,00	-	2.570.000,00
07000	TRIBUNAL DE JUSTIÇA DE PERNAMBUCO	1.169.700.904,96	6.644.029,59	1.105.658,43	765.628,96	1.166.083,48	(717.098,59)	1.052.070,88
11000	GOVERNADORIA DO ESTADO	10.860.290,00	-	128.000,00	67.000,00	730.000,00	780.490,00	809.852,87
12000	SECRETARIA DE ADMINISTRAÇÃO	29.783.498,11	-	-	1.823.629,20	30.124.245,92	-	134,73
13000	SECRETARIA DE DESENVOLVIMENTO SOCIAL, CRIANÇA E	7.572.160,00	-	-	138.531,05	16.899.328,95	-	-
14000	SECRETARIA DE EDUCAÇÃO E ESPORTES	1.048.457.410,16	-	1.792.191.774,98	34.447.778,51	88.365.293,85	12.303,17	100.857.052,78
15000	SECRETARIA DA FAZENDA	874.816.682,87	77.677,13	-	(24.584.971,20)	771.064,90	-	-
16000	SECRETARIA DE IMPRENSA	976.800,00	-	-	2.151.500,00	-	-	-
17000	SECRETARIA DA CASA CIVIL	15.227.910,00	38.000,00	48.000,00	-	-	37.113,33	146.840,00
19000	SECRETARIA DE JUSTIÇA E DIREITOS HUMANOS	64.645.880,00	-	-	8.376.922,84	138.969.880,00	(0,01)	(43.043,62)
20000	SECRETARIA DE CULTURA	2.826.090,73	-	-	21.000,00	265.609,27	-	25.047,08
21000	SECRETARIA DE TURISMO ELAZER	1.905.160,00	74.989,34	(558,00)	4.175.090,66	-	-	-
22000	SECRETARIA DE DESENVOLVIMENTO AGRÁRIO	9.747.395,60	-	14.136.390,00	433.980,00	7.240.432,26	13.652,24	-
23000	SECRETARIA DE SAÚDE	265.500.046,01	355.700.137,26	4.008.029,13	475.396.764,20	733.618,72	216.327,81	170.221.287,88
25000	DEFENSORIA PÚBLICA DO ESTADO DE PERNAMBUCO	166.359.300,00	-	-	1.612.000,00	710.200,00	-	(3.240,69)
26000	SECRETARIA DE DESENVOLVIMENTO ECONÔMICO	2.475.110,34	28.000,00	215.740,00	-	-	-	-
29000	ENCARGOS GERAIS DO ESTADO	4.142.265,04	132.053,07	241.940,34	372.398,40	4.177.754,00	107.018,42	10.716,06
30000	SECRETARIA DE PLANEJAMENTO E GESTÃO	14.989.784,23	-	-	34.622.610,00	400.875,77	225.167,64	272.810,46
31000	SECRETARIA DE CIÊNCIA, TECNOLOGIA E INOVAÇÃO	1.699.902,99	261.941,67	1.608.754,00	12.000,00	34.227,50	-	229.898,78
32000	MINISTÉRIO PÚBLICO DE PERNAMBUCO	365.320.454,24	15.082,11	1.103.411,30	56.807.857,60	83.049,59	6.780,42	1.974.042,64
36000	SECRETARIA DE MEIO AMBIENTE E SUSTENTABILIDADE	1.129.479,97	-	2.205.000,00	-	(2.772,00)	-	445.320,00
37000	PROCURADORIA GERAL DO ESTADO	119.350.730,00	-	-	400.000,00	-	-	-
38000	SECRETARIA DE DESENVOLVIMENTO URBANO E HABITAÇÃO	6.880.261,76	6.328.700,49	-	(246.213,04)	-	-	4.588,44
39000	SECRETARIA DE DEFESA SOCIAL	1.410.613.834,44	11.250,00	6.085.473,36	19.160.662,03	662.862.332,50	11.751,59	110.046.870,89
43000	SECRETARIA DO TRABALHO, EMPREGO E QUALIFICAÇÃO	5.716.103,16	1.010.620,00	-	-	-	-	396.757,58
44000	SECRETARIA DA MULHER	1.473.440,00	-	-	27.657,00	3.311.720,00	-	-
46000	SECRETARIA DA CONTROLADORIA GERAL DO ESTADO	10.204.440,00	-	-	21.253.406,58	95.133,28	-	6.079,72
51000	GABINETE DE PROJETOS ESTRATÉGICOS	748.184,43	3.195,29	-	1.665.200,88	-	-	-
52000	SECRETARIA DE INFRAESTRUTURA E RECURSOS HÍDRICOS	9.368.729,99	-	22.960,53	223.943,20	1.125.000,00	-	-
55000	SECRETARIA DE POLÍTICAS DE PREVENÇÃO À VIOLENCIA E	5.581.540,00	(243.949,00)	(50.000,00)	29.660,00	50.000,00	358.903,00	-
56000	ASSESSORIA ESPECIAL AO GOVERNADOR	4.886.548,00	-	-	-	-	-	-
00210	FUNDO FINANCEIRO DE APOSENTADORIAS E PENSÕES DOS	5.571.004.558,11	62.474,76	431.111.234,37	1.131.048,77	1.005.411,42	25.123,16	432.551,63
00302	AGÊNCIA DE REGULADORES SERVIÇOS PÚBLICOS	5.476.200,00	-	-	350.000,00	-	-	938.300,00
00303	INSTITUTO DE RECURSOS HUMANOS DE PERNAMBUCO - IRH-	56.406.680,00	-	119.469.180,00	-	80,00	-	4.082,86
00304	AGÊNCIA ESTADUAL DE TECNOLOGIA DA INFORMAÇÃO - ATI	17.433.180,00	-	(19.235,18)	36.510.223,95	2.501.910,00	-	5.000,00
00305	INSTITUTO DE PESOS E MEDIDAS DO ESTADO DE	2.675.000,00	-	-	-	286.000,00	2.580.000,00	-
00306	DEPARTAMENTO DE ESTRADAS DE RODAGEM DO ESTADO	31.800.372,80	186.822,41	18.237.734,92	3.406,05	47.122.276,00	201.258,00	6.264,81
00307	JUNTA COMERCIAL DO ESTADO DE PERNAMBUCO - JUCEPE	11.542.865,83	-	(291.471,37)	-	(994.247,34)	-	-
00308	AGÊNCIA ESTADUAL DE PLANEJAMENTO E PESQUISAS DE	2.433.600,00	-	-	-	-	-	-
00309	DISTRITO ESTADUAL DE FERNANDO DE NORONHA	5.489.960,00	-	-	-	12.035.558,00	-	-
00310	AGÊNCIA ESTADUAL DE MEIO AMBIENTE - CPRH	15.075.704,90	-	-	340.455,35	25.901,12	300.300,00	15.637.881,26
00311	DEPARTAMENTO ESTADUAL DE TRNSITO - DETRAN-PE	118.145.624,41	47.840,02	-	10.710,46	17.415,23	3.599,06	(2.384.204,41)
00312	INSTITUTO DE TERRAS E REFORMA AGRARIA DO ESTADO DE	879.200,00	-	-	1.160,66	2.030.157,34	-	-
00313	AGÊNCIA PERNAMBUCANA DE AGUAS E CLIMA - APAC	7.307.690,00	-	-	1.123.297,93	-	-	-
00314	AGÊNCIA DE DEFESA E FISCALIZAÇÃO AGROPECUÁRIA DO	29.894.100,00	-	-	-	1.962.732,52	-	-
00401	FUNDAÇÃO DE APOSENTADORIAS E PENSÕES DOS	3.399.840,00	-	-	7.533.540,00	-	134.040,00	-
00402	FUNDAÇÃO DE ATENDIMENTO SOCIOEDUCATIVO - FUNASE	31.004.601,60	-	-	(129.000,00)	26.496.620,00	41.995.258,00	110.000,00
00403	FUNDAÇÃO DO PATRIMÔNIO HISTÓRICO E ARTÍSTICO DE	7.147.660,00	-	-	-	-	-	-



## DESPESA DE PESSOAL MENSAL POR ÓRGÃO

ESTADO DE PERNAMBUCO  
SECRETARIA DA FAZENDA  
COORDENAÇÃO DE CONTROLE DO TESOUREO ESTADUAL  
CONTADORIA GERAL DO ESTADO

EXERCÍCIO 2021  
QUADRO 70

R\$1,00

CÓDIGO	ESPECIFICAÇÃO	JANEIRO	FEVEREIRO	MARÇO	ABRIL	MAIO	JUNHO	JULHO
0404	FUNDAÇÃO DE HEMATOLOGIA E HEMOTERAPIA DE	48.625.307,24	-	8.300,00	576.600,00	-	61.980,40	500.000,00
0405	FUNDAÇÃO DE AMPARO À CIÊNCIA E TECNOLOGIA - FACEPE	2.707.730,00	-	-	-	196.000,00	550.300,00	-
0406	UNIVERSIDADE DE PERNAMBUCO - UPE	431.869.870,00	467.000,00	9.717,60	102.740,00	(20.280,00)	161.430,00	534.612,00
0501	INSTITUTO AGRONÔMICO DE PERNAMBUCO - IPA	16.195.562,88	5.517,12	-	2.202.231,00	34.174.260,00	-	-
0504	EMPRESA PERNAMBUCANA DE TRANSPORTE COLETIVO	652.200,00	-	-	-	1.133.385,52	15.226,63	-
0505	CONSORCIO DE TRANSPORTES DA REGIÃO METROPOLITANA	11.413.440,00	1.784.779,78	170.761,00	11.265.440,00	496.350,00	-	-
0506	EMPRESA PERNAMBUCO DE COMUNICAÇÃO S.A. - EPC	1.714.905,00	8.231,97	-	-	-	-	83.165,23
0601	PERNAMBUCO PARTICIPAÇÕES E INVESTIMENTOS S/A -	35.964.907,00	(8.481,22)	36.872.709,00	-	-	42.000,08	(35.559,66)
0603	EMPRESA DE TURISMO DE PERNAMBUCO S/A - EMPETUR	5.248.722,44	4.407,56	-	2.915.368,00	8.531.370,00	-	(0,10)
0609	COMPANHIA ESTADUAL DE HABITAÇÃO E OBRAS - CEHAB	8.445.190,00	-	-	-	-	-	-
<b>TOTAL</b>		<b>12.834.640.702,15</b>	<b>373.552.863,29</b>	<b>2.429.338.767,12</b>	<b>703.461.299,41</b>	<b>1.096.711.249,89</b>	<b>47.282.929,58</b>	<b>410.302.050,91</b>



# DESPESA DE PESSOAL MENSAL POR ORÇÃO

ESTADO DE PERNAMBUCO  
SECRETARIA DA FAZENDA  
COORDENAÇÃO DE CONTROLE DO TESOUREO ESTADUAL  
CONTADORIA GERAL DO ESTADO

EXERCÍCIO 2021  
QUADRO 70

R\$1,00

CÓDIGO	ESPECIFICAÇÃO	AGOSTO	SETEMBRO	OUTUBRO	NOVEMBRO	DEZEMBRO	TOTAL
01000	ASSEMBLÉIA LEGISLATIVA DO ESTADO DE PERNAMBUCO	340.243,12	1.289.494,77	3.254.415,17	(14.985.621,99)	698.680,25	389.698.828,08
02000	TRIBUNAL DE CONTAS DO ESTADO DE PERNAMBUCO	-	5.200.000,00	(2.975.000,00)	80.000,00	(5.124.482,72)	341.660.517,28
07000	TRIBUNAL DE JUSTIÇA DE PERNAMBUCO	416.866,09	1.748.494,33	254.860.779,13	65.353.339,06	7.090.352,92	1.509.187.109,24
11000	GOVERNADORIA DO ESTADO	771.200,00	946.307,13	2.377.128,74	1.028.445,60	(499.748,24)	17.998.966,10
12000	SECRETARIA DE ADMINISTRAÇÃO	140.000,00	38.398.000,00	32.000,00	(245.000,00)	8.024.925,80	108.081.433,76
13000	SECRETARIA DE DESENVOLVIMENTO SOCIAL, CRIANÇA E	324.218,10	311.295,64	187.524.783,83	1.000,00	272.863,51	24.883.883,51
14000	SECRETARIA DE EDUCAÇÃO E ESPORTES	-	-	32.904,66	250.148.181,43	468.731.879,06	3.971.371.972,51
15000	SECRETARIA DA FAZENDA	-	-	5.489,72	75.522.025,00	16.610.702,94	943.186.086,30
16000	SECRETARIA DE IMPRENSA	-	-	-	101.000,00	3.081.669,29	3.081.669,29
17000	SECRETARIA DA CASA CIVIL	-	-	-	340.000,00	(491.895,56)	15.345.967,77
19000	SECRETARIA DE JUSTIÇA E DIREITOS HUMANOS	130.000,00	-	(15.000,00)	(121.500,00)	(1.713.722,68)	210.229.416,23
20000	SECRETARIA DE CULTURA	-	-	-	-	(172.508,04)	2.965.239,04
21000	SECRETARIA DE TURISMO E LAZER	-	-	-	-	(53.121,98)	6.101.560,02
22000	SECRETARIA DE DESENVOLVIMENTO AGRÁRIO	-	72.033,94	91.738,91	(42,34)	2.406.483,02	34.142.063,63
23000	SECRETARIA DE SAÚDE	264.002.452,41	7.693,00	(86.461.669,90)	96.601.629,70	191.580.514,04	1.727.506.830,26
25000	DEFENSORIA PÚBLICA DO ESTADO DE PERNAMBUCO	(24.581,19)	185.000,00	10.295.705,00	-	55.204.942,13	231.832.125,25
26000	SECRETARIA DE DESENVOLVIMENTO ECONÔMICO	2.484.320,00	5.279.749,34	253.102,27	135.000,00	622.162,59	8.467.532,93
29000	ENCARGOS GERAIS DO ESTADO	39.204,50	-	1.40.113,91	222.984,24	3.281.466,30	53.932.828,31
30000	SECRETARIA DE PLANEJAMENTO E GESTÃO	-	-	-	-	(197.120,23)	3.649.604,71
31000	SECRETARIA DE CIÊNCIA, TECNOLOGIA E INOVAÇÃO	-	-	-	-	-	-
32000	MINISTÉRIO PÚBLICO DE PERNAMBUCO	50.664.224,43	4.714.057,66	148.025,48	4.817.713,35	24.926.510,72	510.581.209,54
36000	SECRETARIA DE MEIO AMBIENTE E SUSTENTABILIDADE	(52.089,88)	54.861,91	-	-	345.082,70	4.124.882,70
37000	PROCURADORIA GERAL DO ESTADO	62.470,99	65.770.428,02	-	7.766.300,00	32.767.680,37	226.055.138,39
38000	SECRETARIA DE DESENVOLVIMENTO URBANO E HABITAÇÃO	1.890.175,52	745.484.616,22	14.878.742,33	75.788,23	(1.407.521,37)	11.722.045,50
39000	SECRETARIA DE DEFESA SOCIAL	-	-	635.122,82	(232.627.246,29)	78.813.377,36	2.817.231.841,95
43000	SECRETARIA DO TRABALHO, EMPREGO E QUALIFICAÇÃO	-	-	-	-	(279.766,28)	7.478.837,28
44000	SECRETARIA DA MULHER	-	-	-	-	4.431.517,29	-
46000	SECRETARIA DA CONTROLADORIA GERAL DO ESTADO	35.950,00	-	10.000,00	15.000,00	3.829.515,21	35.449.524,79
51000	GABINETE DE PROJETOS ESTRATÉGICOS	-	-	-	-	2.383.630,28	-
52000	SECRETARIA DE INFRAESTRUTURA E RECURSOS HÍDRICOS	62.470,99	-	24.000,00	-	(32.950,32)	-
55000	SECRETARIA DE POLÍTICAS DE PREVENÇÃO À VIOLENCIA E	1.890.175,52	745.484.616,22	14.878.742,33	-	(578.215,34)	10.162.418,38
56000	ASSESSORIA ESPECIAL AO GOVERNADOR	-	-	-	-	(121.548,09)	8.132.143,44
00210	FUNDO FINANCEIRO DE APOSENTADORIAS E PENSÕES DOS	130.120.210,31	60.302.518,06	154.279.231,84	350.000,00	(127.181,99)	5.109.366,07
00302	AGÊNCIA DE REGULAÇÃO DOS SERVIÇOS PÚBLICOS	-	1.000.700,00	1.230.000,00	284.775.482,40	137.084.657,05	6.771.334.501,88
00303	INSTITUTO DE RECURSOS HUMANOS DE PERNAMBUCO - IRH-	164.504,91	-	11.788,81	2.950,00	(183.444,34)	8.461.755,66
00304	AGÊNCIA ESTADUAL DE TECNOLOGIA DA INFORMAÇÃO - ATI	(60.464,58)	-	1.018,72	1.104.721,37	6.348.299,42	182.757.566,00
00305	INSTITUTO DE PESOS E MEDIDAS DO ESTADO DE	(700.000,00)	934.201,81	-	132.401,10	(74.686,11)	57.583.139,14
00306	DEPARTAMENTO DE ESTRADAS DE RODAGEM DO ESTADO	14.970,08	1.887,54	-	(1.527,42)	106.784,86	5.832.916,80
00307	JUNTA COMERCIAL DO ESTADO DE PERNAMBUCO - JUCEPE	(25.457,70)	(398.350,00)	-	-	7.114.925,05	104.688.390,24
00308	AGÊNCIA ESTADUAL DE PLANEJAMENTO E PESQUISAS DE	-	77.830,00	-	-	630.395,16	10.463.834,58
00309	DISTRITO ESTADUAL DE FERNANDO DE NORONHA	(80.000,00)	(9.400,00)	-	-	(16.404,65)	2.495.025,35
00310	AGÊNCIA ESTADUAL DE MEIO AMBIENTE - CPRH	554.198,88	524.457,49	-	142.000,00	(151.262,20)	16.784.855,80
00311	DEPARTAMENTO ESTADUAL DE TRNSITO - DETRANPE	3.759,22	(2.440.318,40)	24.565,16	(3.510.000,00)	(3.138.988,27)	33.124.595,94
00312	INSTITUTO DE TERRAS E REFORMA AGRÁRIA DO ESTADO DE	-	-	(153.067,60)	15.000,00	(119.765,60)	2.805.752,40
00313	AGÊNCIA PERNAMBUCANA DE ÁGUAS E CLIMA - APAC	-	-	-	320.000,00	(171.952,33)	8.400.895,60
00314	AGÊNCIA DE DEFESA E FISCALIZAÇÃO AGRPECUÁRIA DO	-	-	15.000,00	1.472.657,21	(31.858,49)	33.683.179,70
00401	FUNDAÇÃO DE APOSENTADORIAS E PENSÕES DOS	6.000,00	54.941,89	-	453.000,00	(304.027,47)	11.277.334,42
00402	FUNDAÇÃO DE ATENDIMENTO SOCIOEDUCATIVO - FUNASE	10.250,00	-	100.000,00	18.900,00	451.498,41	100.058.128,01
00403	FUNDAÇÃO DO PATRIMÔNIO HISTÓRICO E ARTÍSTICO DE	-	-	-	181.373,14	(45.507,26)	7.283.525,88



## DESPESA DE PESSOAL MENSAL POR ORGÃO

ESTADO DE PERNAMBUCO  
SECRETARIA DA FAZENDA  
COORDENAÇÃO DE CONTROLE DO TESOUREO ESTADUAL  
CONTADORIA GERAL DO ESTADO

EXERCÍCIO 2021  
QUADRO 70

R\$1,00

CÓDIGO	ESPECIFICAÇÃO	AGOSTO	SETEMBRO	OUTUBRO	NOVEMBRO	DEZEMBRO	TOTAL
00404	FUNDAÇÃO DE HEMATOLOGIA E HEMOTERAPIA DE	461.302,61	(1.478.093,50)	3.578,46	1.579.471,08	6.785.891,68	57.124.337,97
00405	FUNDAÇÃO DE AMPARO À CIÊNCIA E TECNOLOGIA - FACEPE	-	-	-	25.000,00	92.895,95	3.571.192,95
00406	UNIVERSIDADE DE PERNAMBUCO - UPE	96.132,40	3.372.380,00	196.108,00	37.985.604,00	16.457.681,15	491.232.995,15
00501	INSTITUTO AGRONÔMICO DE PERNAMBUCO - IPA	153.010,00	-	-	-	169.827,64	52.900.408,64
00504	EMPRESA PERNAMBUCANA DE TRANSPORTE COLETIVO	-	-	-	101.350,00	55.383,82	1.957.545,97
00505	CONSORCIO DE TRANSPORTES DA REGIÃO METROPOLITANA	5.890.623,89	6.264.810,00	-	-	2.140.834,52	39.427.041,19
00506	EMPRESA PERNAMBUCO DE COMUNICAÇÃO S.A. - EPC	111.960,00	-	62.833,00	-	226.920,57	2.208.015,77
00601	PERNAMBUCO PARTICIPAÇÕES E INVESTIMENTOS S/A -	(6.440,42)	42.000,08	1.208.637,14	1.550.698,61	(871.922,69)	75.258.547,92
00603	EMPRESA DE TURISMO DE PERNAMBUCO S/A - EMPETUR	-	-	-	-	13.716,40	16.713.584,30
00609	COMPANHIA ESTADUAL DE HABITAÇÃO E OBRAS - CEHAB	-	-	-	170.000,00	(106.682,70)	8.508.507,30
<b>TOTAL</b>		<b>457.939.215,69</b>	<b>939.629.601,52</b>	<b>543.047.075,60</b>	<b>500.593.077,88</b>	<b>1.056.992.151,36</b>	<b>21.473.515.984,40</b>



## DEMONSTRAÇÃO DA RECEITA ORÇAMENTÁRIA POR TIPO DE ADMINISTRAÇÃO

ESTADO DE PERNAMBUCO

EXERCÍCIO 2021

SECRETARIA DA FAZENDA

QUADRO 71

COORDENAÇÃO DE CONTROLE DO TESOUREO ESTADUAL

CONTADORIA GERAL DO ESTADO

R\$1,00

ESPECIFICAÇÃO	CORRENTE	CAPITAL	DEDUÇÕES	TOTAL
ADMINISTRACAO DIRETA	40.929.281.492,76	714.483.705,82	(5.066.778.568,66)	36.576.986.629,92
ASSEMBLÉIA LEGISLATIVA DO ESTADO DE PERNAMBUCO	3.838.596,46	-	-	3.838.596,46
TRIBUNAL DE CONTAS DO ESTADO DE PERNAMBUCO	14.731.034,32	-	-	14.731.034,32
TRIBUNAL DE JUSTIÇA DE PERNAMBUCO GOVERNADORIA DO ESTADO	331.132.065,08	1.800.000,00	-	332.932.065,08
GOVERNADORIA DO ESTADO	238.164,25	-	-	238.164,25
SECRETARIA DE ADMINISTRAÇÃO	17.828.364,47	1.172.505,03	-	19.000.869,50
SECRETARIA DE DESENVOLVIMENTO SOCIAL, CRIANÇA E JUVENTUDE	28.875,95	-	-	28.875,95
SECRETARIA DE EDUCAÇÃO E ESPORTES	191.345.059,27	37.507.368,57	-	228.852.427,84
SECRETARIA DA FAZENDA	37.871.202.189,80	353.264.786,34	(5.066.778.568,66)	33.157.688.407,48
SECRETARIA DE IMPRENSA	891,64	-	-	891,64
SECRETARIA DA CASA CIVIL	259.401,71	-	-	259.401,71
SECRETARIA DE JUSTIÇA E DIREITOS HUMANOS	11.491.515,16	11.381.538,90	-	22.873.054,06
SECRETARIA DE CULTURA	2.495.291,31	-	-	2.495.291,31
SECRETARIA DE TURISMO E LAZER	935.888,09	536.250,00	-	1.472.138,09
SECRETARIA DE DESENVOLVIMENTO AGRÁRIO	14.902.499,66	22.771.741,88	-	37.674.241,54
SECRETARIA DE SAÚDE	2.202.855.885,72	33.386.585,00	-	2.236.242.470,72
DEFENSORIA PÚBLICA DO ESTADO DE PERNAMBUCO	2.251.310,54	288.455,99	-	2.539.766,53
SECRETARIA DE DESENVOLVIMENTO ECONÔMICO	557.787,31	30.919.585,42	-	31.477.372,73
ENCARGOS GERAIS DO ESTADO	11.315.098,00	-	-	11.315.098,00
SECRETARIA DE PLANEJAMENTO E GESTÃO	3.434.003,65	-	-	3.434.003,65
SECRETARIA DE CIÊNCIA, TECNOLOGIA E INOVAÇÃO	839.829,04	841.267,50	-	1.681.096,54
MINISTÉRIO PÚBLICO DE PERNAMBUCO	5.309.483,53	-	-	5.309.483,53
SECRETARIA DE MEIO AMBIENTE E SUSTENTABILIDADE	682.082,22	-	-	682.082,22
PROCURADORIA GERAL DO ESTADO	108.276.148,39	130.658.510,47	-	238.934.658,86
SECRETARIA DE DESENVOLVIMENTO URBANO E HABITAÇÃO	35.169.671,37	19.203.892,96	-	54.373.564,33
SECRETARIA DE DEFESA SOCIAL	91.820.953,57	11.266.265,84	-	103.087.219,41
SECRETARIA DO TRABALHO, EMPREGO E QUALIFICACAO	3.772.271,16	-	-	3.772.271,16
SECRETARIA DA MULHER	50,00	-	-	50,00
SECRETARIA DA CONTROLADORIA GERAL DO ESTADO	2.516,60	-	-	2.516,60
GABINETE DE PROJETOS ESTRATEGICOS	2,49	-	-	2,49
SECRETARIA DE INFRAESTRUTURA E RECURSOS HÍDRICOS	2.555.860,68	59.484.951,92	-	62.040.812,60
ASSESSORIA ESPECIAL AO GOVERNADOR	8.701,32	-	-	8.701,32
ADMINISTRACAO INDIRETA	7.655.252.790,50	16.334.661,50	-	7.671.587.452,00
EMPRESA PÚBLICA	7.534.542,72	1.730.346,89	-	9.264.889,61
INSTITUTO AGRÔNOMICO DE PERNAMBUCO - IPA	1.695.485,20	1.730.346,89	-	3.425.832,09
EMPRESA PERNAMBUCANA DE TRANSPORTE COLETIVO INTERMUNICIPAL	2.129.859,77	-	-	2.129.859,77
CONSÓRCIO DE TRANSPORTES DA REGIÃO METROPOLITANA DO RECIFE -	2.207.106,76	-	-	2.207.106,76
EMPRESA PERNAMBUCO DE COMUNICAÇÃO S.A. - EPC	1.502.090,99	-	-	1.502.090,99
EMPRESA MISTA	9.424.851,54	4.675.839,10	-	14.100.690,64
PERNAMBUCO PARTICIPAÇÕES E INVESTIMENTOS S/A - PERPART	3.906.833,10	4.500.472,66	-	8.407.305,76
EMPRESA DE TURISMO DE PERNAMBUCO S/A - EMPETUR	3.739.888,57	-	-	3.739.888,57
COMPANHIA ESTADUAL DE HABITAÇÃO E OBRAS - CEHAB	1.778.129,87	175.366,44	-	1.953.496,31
AUTARQUIA	1.310.181.890,07	5.877.809,08	-	1.316.059.699,15
ESCOLA DE CONTAS PÚBLICAS PROFESSOR BARRETO GUIMARÃES	1.479.551,03	-	-	1.479.551,03
AGÊNCIA DE REGULAÇÃO DOS SERVIÇOS PÚBLICOS DELEGADOS DO	16.792.844,21	-	-	16.792.844,21
INSTITUTO DE RECURSOS HUMANOS DE PERNAMBUCO - IRH-PE	448.873.500,77	-	-	448.873.500,77
AGÊNCIA ESTADUAL DE TECNOLOGIA DA INFORMAÇÃO - ATI	145,00	-	-	145,00
INSTITUTO DE PESOS E MEDIDAS DO ESTADO DE PERNAMBUCO - IPEM-PE	9.946.039,72	-	-	9.946.039,72
DEPARTAMENTO DE ESTRADAS DE RODAGEM DO ESTADO DE	72.603.998,46	5.877.809,08	-	78.481.807,54
JUNTA COMERCIAL DO ESTADO DE PERNAMBUCO - JUCEPE	23.205.877,83	-	-	23.205.877,83
AGÊNCIA ESTADUAL DE PLANEJAMENTO E PESQUISAS DE PERNAMBUCO	114.337,31	-	-	114.337,31
DISTRITO ESTADUAL DE FERNANDO DE NORONHA	52.359.673,29	-	-	52.359.673,29
AGÊNCIA ESTADUAL DE MEIO AMBIENTE - CPRH	28.389.031,23	-	-	28.389.031,23
DEPARTAMENTO ESTADUAL DE TRÂNSITO - DETRAN-PE	654.432.341,94	-	-	654.432.341,94
INSTITUTO DE TERRAS E REFORMA AGRÁRIA DO ESTADO DE	236.555,94	-	-	236.555,94
AGÊNCIA PERNAMBUCANA DE AGUAS E CLIMA - APAC	1.617.596,44	-	-	1.617.596,44
AGÊNCIA DE DEFESA E FISCALIZAÇÃO AGROPECUÁRIA DO ESTADO DE	130.396,90	-	-	130.396,90
FUNDAÇÃO	649.649.707,47	1.937.349,05	-	651.587.056,52
FUNDAÇÃO DE APOSENTADORIAS E PENSÕES DOS SERVIDORES DO	2.913.580,02	-	-	2.913.580,02
FUNDAÇÃO DE ATENDIMENTO SÓCIOEDUCATIVO - FUNASE	10.312,36	-	-	10.312,36
FUNDAÇÃO DO PATRIMÔNIO HISTÓRICO E ARTÍSTICO DE PERNAMBUCO -	32.705.492,31	-	-	32.705.492,31
FUNDAÇÃO DE HEMATOLOGIA E HEMOTERAPIA DE PERNAMBUCO -	116.357.213,90	110.060,11	-	116.467.274,01
FUNDAÇÃO DE AMPARO À CIÊNCIA E TECNOLOGIA - FACEPE	5.108.103,14	300.000,00	-	5.408.103,14
UNIVERSIDADE DE PERNAMBUCO - UPE	492.555.005,74	1.527.288,94	-	494.082.294,68
FUNDOS	5.678.461.798,70	2.113.317,38	-	5.680.575.116,08
FUNDO ESTADUAL DE DEFESA DOS DIREITOS DA CRIANÇA E DO	618.213,07	240.558,92	-	858.771,99
FUNDO ESTADUAL DE ASSISTENCIA SOCIAL - FEAS	6.126.382,47	-	-	6.126.382,47
FUNDO DE PRODUÇÃO PENITENCIÁRIA - FPP	500,00	-	-	500,00
FUNDO FINANCEIRO DE APOSENTADORIAS E PENSÕES DOS SERVIDORES	5.630.570.146,88	-	-	5.630.570.146,88
FUNDO ESTADUAL DE HABITAÇÃO DE INTERESSE SOCIAL - FEHIS	58.105,86	-	-	58.105,86
FUNDO ESTADUAL DOS DIREITOS DO IDOSO DE PERNAMBUCO - FEDIPE	311.121,75	1.838.096,14	-	2.149.217,89
FUNDO PARA FOMENTO A PROGRAMAS ESPECIAIS DE PERNAMBUCO -	72.367,34	34.662,32	-	107.029,66
FUNDO DE APOSENTADORIAS E PENSÕES DOS SERV. DO ESTADO DE	40.704.961,33	-	-	40.704.961,33
<b>TOTAL</b>	<b>48.584.534.283,26</b>	<b>730.818.367,32</b>	<b>(5.066.778.568,66)</b>	<b>44.248.574.081,92</b>





# DEMONSTRAÇÃO DA DESPESA ORÇAMENTÁRIA POR TIPO DE ADMINISTRAÇÃO

ESTADO DE PERNAMBUCO  
SECRETARIA DA FAZENDA  
COORDENAÇÃO DE CONTROLE DO TESOUREO ESTADUAL  
CONTADORIA GERAL DO ESTADO

EXERCÍCIO 2021

QUADRO 72

R\$1,00

ESPECIFICAÇÃO	CORRENTE	CAPITAL	TOTAL
ADMINISTRACAO DIRETA	29.181.546.515,55	2.544.065.439,33	31.725.611.954,88
ASSEMBLÉIA LEGISLATIVA DO ESTADO DE PERNAMBUCO	553.784.020,39	5.749.717,59	559.533.737,98
TRIBUNAL DE CONTAS DO ESTADO DE PERNAMBUCO	431.910.858,14	3.533.998,28	435.444.856,42
TRIBUNAL DE JUSTIÇA DE PERNAMBUCO	1.838.503.592,90	43.328.457,55	1.881.832.050,45
GOVERNADORIA DO ESTADO	31.287.587,26	293.813,46	31.581.400,72
SECRETARIA DE ADMINISTRAÇÃO	196.631.121,11	156.040,16	196.787.161,27
SECRETARIA DE DESENVOLVIMENTO SOCIAL, CRIANÇA E JUVENTUDE	34.059.394,19	247.581,05	34.306.975,24
SECRETARIA DE EDUCAÇÃO E ESPORTES	5.388.218.223,07	412.091.700,31	5.800.309.923,38
SECRETARIA DA FAZENDA	1.064.440.672,26	25.437.353,11	1.089.878.025,37
SECRETARIA DE IMPRENSA	3.922.308,80	4.020,00	3.926.328,80
SECRETARIA DA CASA CIVIL	18.816.259,82	4.486.929,69	23.303.189,51
SECRETARIA DE JUSTIÇA E DIREITOS HUMANOS	418.742.426,39	25.142.385,40	443.884.811,79
SECRETARIA DE CULTURA	45.577.158,79	313.395,05	45.890.553,84
SECRETARIA DE TURISMO E LAZER	40.216.745,69	10.974.394,19	51.191.139,88
SECRETARIA DE DESENVOLVIMENTO AGRÁRIO	93.843.034,59	38.136.072,25	131.979.106,84
SECRETARIA DE SAÚDE	6.990.065.760,82	109.348.626,24	7.099.414.387,06
DEFENSORIA PÚBLICA DO ESTADO DE PERNAMBUCO	264.873.766,93	1.769.155,93	266.642.922,86
SECRETARIA DE DESENVOLVIMENTO ECONÔMICO	16.371.536,98	38.042.302,41	54.413.839,39
ENCARGOS GERAIS DO ESTADO	6.902.124.889,80	1.290.738.989,88	8.192.863.879,68
SECRETARIA DE PLANEJAMENTO E GESTÃO	99.386.016,88	31.981.668,67	131.367.685,55
SECRETARIA DE CIÊNCIA, TECNOLOGIA E INOVAÇÃO	30.036.846,51	22.503.974,91	52.540.821,42
MINISTÉRIO PÚBLICO DE PERNAMBUCO	596.775.636,05	21.220.877,51	617.996.513,56
SECRETARIA DE MEIO AMBIENTE E SUSTENTABILIDADE	15.309.768,45	2.632.676,26	17.942.444,71
PROCURADORIA GERAL DO ESTADO	373.744.236,78	5.319.186,19	379.063.422,97
SECRETARIA DE DESENVOLVIMENTO URBANO E HABITAÇÃO	13.491.671,99	5.398.412,07	18.890.084,06
SECRETARIA DE DEFESA SOCIAL	3.523.195.146,62	57.329.269,26	3.580.524.415,88
SECRETARIA DO TRABALHO, EMPREGO E QUALIFICACAO	18.652.327,57	19.987.098,20	38.639.425,77
SECRETARIA DA MULHER	11.127.089,73	1.323.761,95	12.450.851,68
SECRETARIA DA CONTROLADORIA GERAL DO ESTADO	38.081.097,33	129.639,48	38.210.736,81
GABINETE DE PROJETOS ESTRATEGICOS	3.512.078,53	13.759.099,79	17.271.178,32
SECRETARIA DE INFRAESTRUTURA E RECURSOS HÍDRICOS	12.180.482,95	352.564.015,49	364.744.498,44
SECRETARIA DE POLÍTICAS DE PREVENÇÃO À VIOLENCIA E ÀS DROGAS	39.506.018,93	120.827,00	39.626.845,93
ASSESSORIA ESPECIAL AO GOVERNADOR	73.158.739,30	-	73.158.739,30
ADMINISTRACAO INDIRETA	10.406.903.939,93	533.408.535,02	10.940.312.474,95
EMPRESA PÚBLICA	483.644.345,01	9.893.675,32	493.538.020,33
INSTITUTO AGRÔNOMICO DE PERNAMBUCO - IPA	97.370.384,69	9.195.703,15	106.566.087,84
EMPRESA PERNAMBUCANA DE TRANSPORTE COLETIVO INTERMUNICIPAL - EPTI	2.786.177,83	479.964,23	3.266.142,06
CONSÓRCIO DE TRANSPORTES DA REGIÃO METROPOLITANA DO RECIFE - CTM	378.510.789,94	171.666,83	378.682.456,77
EMPRESA PERNAMBUCO DE COMUNICAÇÃO S.A. - EPC	4.976.992,55	46.341,11	5.023.333,66
EMPRESA MISTA	173.072.424,95	69.753.805,04	242.826.229,99
PERNAMBUCO PARTICIPAÇÕES E INVESTIMENTOS S/A - PERPART	94.626.975,23	4.491.649,19	99.118.624,42
EMPRESA DE TURISMO DE PERNAMBUCO S/A - EMPETUR	62.971.717,34	73.440,95	63.045.158,29
COMPANHIA ESTADUAL DE HABITAÇÃO E OBRAS - CEHAB	15.473.732,38	65.188.714,90	80.662.447,28
AUTARQUIA	1.699.248.422,95	339.785.106,00	2.039.033.528,95
ESCOLA DE CONTAS PÚBLICAS PROFESSOR BARRETO GUIMARÃES	2.486.630,51	17.537,01	2.504.167,52
AGÊNCIA DE REGULAÇÃO DOS SERVIÇOS PÚBLICOS DELEGADOS DO ESTADO DE	10.354.729,91	85.395,96	10.440.125,87
INSTITUTO DE RECURSOS HUMANOS DE PERNAMBUCO - IRH-PE	803.970.328,51	14.902.426,47	818.872.754,98
AGÊNCIA ESTADUAL DE TECNOLOGIA DA INFORMAÇÃO - ATI	90.343.666,40	881.309,00	91.224.975,40
INSTITUTO DE PESOS E MEDIDAS DO ESTADO DE PERNAMBUCO - IPEM-PE	11.522.999,13	-	11.522.999,13
DEPARTAMENTO DE ESTRADAS DE RODAGEM DO ESTADO DE PERNAMBUCO - DER-PE	207.728.600,85	315.642.530,82	523.371.131,67
JUNTA COMERCIAL DO ESTADO DE PERNAMBUCO - JUCEPE	18.938.662,86	33.289,30	18.971.952,16
AGÊNCIA ESTADUAL DE PLANEJAMENTO E PESQUISAS DE PERNAMBUCO -	3.435.203,88	13.680,00	3.448.883,88
DISTRITO ESTADUAL DE FERNANDO DE NORONHA	69.891.182,11	2.053.269,59	71.944.451,70
AGÊNCIA ESTADUAL DE MEIO AMBIENTE - CPRH	45.639.984,79	5.427.655,40	51.067.640,19
DEPARTAMENTO ESTADUAL DE TRÂNSITO - DETRAN-PE	377.602.342,20	21.079,33	377.623.421,53
INSTITUTO DE TERRAS E REFORMA AGRÁRIA DO ESTADO DE PERNAMBUCO - ITERPE	4.226.208,98	31.061,82	4.257.270,80
AGÊNCIA PERNAMBUCANA DE ÁGUAS E CLIMA - APAC	11.773.074,80	675.871,30	12.448.946,10
AGÊNCIA DE DEFESA E FISCALIZAÇÃO AGROPECUÁRIA DO ESTADO DE PERNAMBUCO -	41.334.808,02	-	41.334.808,02
FUNDAÇÃO	1.076.850.231,31	111.157.662,31	1.188.007.893,62
FUNDAÇÃO DE APOSENTADORIAS E PENSÕES DOS SERVIDORES DO ESTADO DE	15.701.871,04	17.697,37	15.719.568,41
FUNDAÇÃO DE ATENDIMENTO SÓCIOEDUCATIVO - FUNASE	140.677.208,77	188.878,23	140.866.087,00
FUNDAÇÃO DO PATRIMÔNIO HISTÓRICO E ARTÍSTICO DE PERNAMBUCO - FUNDARPE	70.053.646,39	510.546,68	70.564.193,07
FUNDAÇÃO DE HEMATOLOGIA E HEMOTERAPIA DE PERNAMBUCO - HEMOPE	122.486.602,01	1.055.467,84	123.542.069,85
FUNDAÇÃO DE AMPARO À CIÊNCIA E TECNOLOGIA - FACEPE	9.603.644,50	69.385.793,98	78.989.438,48
UNIVERSIDADE DE PERNAMBUCO - UPE	718.327.258,60	39.999.278,21	758.326.536,81
FUNDOS	6.974.088.515,71	2.818.286,35	6.976.906.802,06
FUNDO ESTADUAL DE DEFESA DOS DIREITOS DA CRIANÇA E DO ADOLESCENTE	1.330.539,94	20.000,00	1.350.539,94
FUNDO ESTADUAL DE ASSISTENCIA SOCIAL - FEAS	196.840.100,62	397.671,59	197.237.772,21
FUNDO DE PRODUÇÃO PENITENCIÁRIA - FPP	27.618,00	-	27.618,00
FUNDO ESTADUAL DE RECURSOS HÍDRICOS - FEHIDRO	303.415,52	1.007.358,93	1.310.774,45
FUNDO FINANCEIRO DE APOSENTADORIAS E PENSÕES DOS SERVIDORES DO ESTADO DE	6.774.534.501,88	-	6.774.534.501,88
FUNDO ESTADUAL DE HABITAÇÃO DE INTERESSE SOCIAL - FEHIS	18.002,78	1.393.255,83	1.411.258,61
FUNDO ESTADUAL DOS DIREITOS DO IDOSO DE PERNAMBUCO - FEDIPE	85.000,00	-	85.000,00
FUNDO PARA FOMENTO A PROGRAMAS ESPECIAIS DE PERNAMBUCO - FUPES-PE	949.336,97	-	949.336,97
<b>TOTAL</b>	<b>39.588.450.455,48</b>	<b>3.077.473.974,35</b>	<b>42.665.924.429,83</b>



# EVOLUÇÃO DA RECEITA ORÇAMENTÁRIA - FONTES DO TESOUREIRO (2017 - 2021) EM PREÇOS CORRENTES

ESTADO DE PERNAMBUCO  
SECRETARIA DA FAZENDA  
COORDENAÇÃO DE CONTROLE DO TESOUREIRO ESTADUAL  
CONTADORIA GERAL DO ESTADO

EXERCÍCIO 2021  
QUADRO 73  
R\$1,00

DISCRIMINAÇÃO	2017		2018		2019		2020		2021	
	VALORES	%	VALORES	%	VALORES	%	VALORES	%	VALORES	%
RECEITAS CORRENTES	27.795.165.962,24	109,91%	30.041.793.976,78	109,73%	32.997.149.613,85	111,26%	34.987.736.213,47	110,84%	40.949.298.070,72	111,89%
RECEITA TRIBUTÁRIA	17.176.735.381,00	67,92%	18.776.382.677,78	68,58%	20.640.274.394,80	69,59%	20.898.476.907,67	66,21%	24.792.480.729,70	67,74%
- ICMS	14.340.046.247,00	56,71%	15.665.365.802,88	57,22%	17.294.848.288,56	58,31%	17.277.441.488,30	54,74%	21.029.665.934,84	57,46%
- IDU	85.310.451,05	0,34%	122.730.838,74	0,45%	129.264.591,13	0,44%	175.805.113,38	0,56%	133.608.515,82	0,37%
- IPVA	1.106.144.527,51	4,37%	1.176.787.428,38	4,30%	1.264.587.188,07	4,26%	1.306.984.741,05	4,14%	1.454.995.162,34	3,98%
- IRRF	1.324.444.581,70	5,24%	1.471.040.940,32	5,37%	1.574.872.674,25	5,31%	1.780.251.084,01	5,64%	1.740.768.213,16	4,76%
- OUTRAS RECEITAS TRIBUTÁRIAS	320.789.573,74	1,27%	340.457.667,46	1,24%	376.701.652,79	1,27%	357.994.510,93	1,13%	433.442.903,54	1,18%
RECEITA DE CONTRIBUIÇÕES	42.359.500,01	0,17%	49.351.222,35	0,18%	53.500.179,72	0,18%	52.305.402,15	0,17%	49.959.291,95	0,14%
RECEITA PATRIMONIAL	359.672.122,33	1,42%	423.806.942,41	1,55%	210.524.309,78	0,71%	201.308.806,79	0,64%	996.619.973,54	2,72%
RECEITA AGRICOLA	0,00	0,00%	0,00	0,00%	0,00	0,00%	0,00	0,00%	1.340.000,00	0,00%
RECEITA INDUSTRIAL	0,00	0,00%	0,00	0,00%	0,00	0,00%	0,00	0,00%	0,00	0,00%
RECEITA DE SERVIÇOS	31.316.324,85	0,12%	41.106.191,05	0,15%	27.248.068,37	0,09%	26.684.102,78	0,08%	27.574.701,53	0,08%
TRANSFERÊNCIAS CORRENTES	9.708.187.230,43	38,39%	10.292.547.334,50	37,59%	11.149.872.411,50	37,59%	13.099.869.707,85	41,50%	14.138.545.399,27	38,63%
- COTA PARTE DO IPF	5.715.053.857,57	22,60%	6.117.308.418,27	22,34%	6.675.260.678,10	22,51%	6.395.842.838,55	20,26%	8.526.054.294,89	23,30%
- COTA PARTE DO IPI	51.292.703,79	0,20%	78.424.785,48	0,29%	83.648.933,33	0,28%	54.329.690,43	0,17%	78.862.638,08	0,22%
- ICMS EXPORTAÇÃO	21.727.631,28	0,09%	21.281.936,28	0,08%	0,00	0,00%	0,00	0,00%	0,00	0,00%
- SALÁRIO-EDUCAÇÃO	92.930.657,33	0,37%	95.807.712,28	0,35%	100.906.736,53	0,34%	76.309.624,65	0,24%	79.815.940,64	0,22%
- TRANSFERÊNCIAS MULTIGOVERNAMENTAIS	2.051.519.308,66	8,11%	2.087.834.798,87	7,63%	2.270.736.417,66	7,66%	2.189.686.417,81	6,94%	3.006.045.996,01	8,21%
- CONVÊNIO E OUTRAS TRANSF. CORRENTES	1.775.663.071,80	7,02%	1.891.889.743,32	6,91%	2.019.319.645,88	6,81%	4.383.701.136,41	13,89%	2.447.766.529,65	6,69%
OUTRAS RECEITAS CORRENTES	476.895.403,62	1,89%	458.599.428,69	1,67%	915.730.249,68	3,09%	709.091.286,23	2,25%	942.777.974,73	2,58%
RECEITA DE CAPITAL	886.693.679,28	3,51%	1.030.268.543,13	3,76%	700.990.092,10	2,36%	562.990.760,15	1,78%	714.483.705,82	1,95%
OPERAÇÕES DE CRÉDITO	387.473.908,08	1,53%	638.379.633,97	2,33%	383.086.836,50	1,29%	204.681.416,88	0,65%	375.711.309,26	1,03%
ALIENAÇÕES DE BENS MÓVEIS E IMÓVEIS	747.166,49	0,00%	11.755.931,06	0,04%	240.833,42	0,00%	0,00	0,00%	1.460.961,02	0,00%
TRANSFERÊNCIAS DE CAPITAL (Convênio e Outras)	355.954.916,63	1,41%	181.784.257,75	0,66%	211.911.948,72	0,71%	266.295.333,18	0,84%	204.852.925,07	0,56%
OUTRAS RECEITAS DE CAPITAL	142.517.688,08	0,56%	198.348.720,35	0,72%	105.750.473,46	0,36%	92.014.010,09	0,29%	132.458.510,47	0,36%
TRANSFERÊNCIAS AO FUNDEF/FUNDEB	-3.993.711.350,78	-13,42%	-3.692.983.081,32	-13,49%	-4.039.596.602,89	-13,62%	-3.985.253.769,15	-12,63%	-5.066.778.568,66	-13,84%
RECEITA TOTAL	25.288.148.290,74	100,00%	27.379.079.258,59	100,00%	29.658.543.103,06	100,00%	31.565.473.204,47	100,00%	36.597.003.207,88	100,00%

FONTE: E-FISCO/PE - Secretaria da Fazenda / CGE

NOTAS:

- 1) Em 2017 houve ingresso de recursos de depósitos judiciais, de acordo com a LC 151/2015, no valor de R\$ 141.480.208,88, contabilizados como outras receitas de capital.
- 2) Em 2018 houve ingresso de recursos de depósitos judiciais, de acordo com a EC 99/2017, no valor de R\$ 198.348.720,35, contabilizados como outras receitas de capital.
- 3) Em 2019 houve ingresso de recursos de depósitos judiciais, de acordo com a EC 99/2017 e LC 151/2015, no valor de R\$ 157.582.290,20, contabilizados em R\$ 105.750.473,46 como outras receitas correntes.
- 4) Nos exercícios anteriores a 2019, a Dívida Ativa, os Juros e as Multas de Mora de tributos foram incorporados, no demonstrativo, aos respectivos tributos para permitir a comparação histórica dos valores.
- 5) Em 2021, houve ingresso de recursos de depósitos judiciais, de acordo com a EC 99/2017, no valor de R\$ 237.890.907,84, sendo contabilizados em R\$ 130.658.510,47 como outras receitas de capital (oriundo de lides em que o Governo do Estado não faz parte) e R\$ 107.182.397,17 (oriundo de lides em que o Governo do Estado faz parte) como Outras Receitas Correntes.



# EVOLUÇÃO DA RECEITA ORÇAMENTÁRIA - FONTES DO TESOURO (2017 - 2021) EM PREÇOS CONSTANTES

EXERCÍCIO 2021  
QUADRO 74

ESTADO DE PERNAMBUCO  
SECRETARIA DA FAZENDA  
COORDENAÇÃO DE CONTROLE DO TESOURO ESTADUAL  
CONTADORIA GERAL DO ESTADO

R\$1,00

DISCRIMINAÇÃO	2017 VALORES	VARIÇÃO 2018/2017	2018 VALORES	VARIÇÃO 2019/2018	2019 VALORES	VARIÇÃO 2020/2019	2020 VALORES	VARIÇÃO 2021/2020	2021 VALORES
RECEITAS CORRENTES	35.086.036.306,64	4,30%	36.595.557.606,37	5,80%	38.719.137.951,04	2,70%	39.761.915.406,04	8,12%	42.991.936.620,27
RECEITA TRIBUTÁRIA	21.681.482.188,54	5,48%	22.869.331.151,07	5,93%	24.224.630.789,15	-1,99%	23.743.473.902,92	9,69%	26.044.988.111,56
- ICMS	18.096.569.277,92	5,37%	19.069.165.772,41	6,40%	20.288.961.919,77	-3,28%	19.622.950.929,42	12,42%	22.060.969.075,53
- ICD	107.750.312,79	38,75%	149.499.237,29	1,16%	151.238.158,40	31,93%	199.534.681,86	-29,75%	140.178.562,12
- IPVA	1.403.417.354,61	3,25%	1.448.970.356,76	3,30%	1.496.820.916,22	-0,20%	1.493.762.875,27	4,63%	1.562.977.867,01
- IPRF	1.669.012.001,55	7,07%	1.787.004.963,73	3,26%	1.945.322.724,85	9,49%	2.020.519.110,11	-9,65%	1.825.452.953,88
- OUTRAS RECEITAS TRIBUTÁRIAS	40.473.324,67	2,46%	41.690.870,89	6,65%	44.227.069,91	-8,04%	406.706.406,25	11,98%	455.409.653,02
RECEITA DE CONTRIBUIÇÕES	53.417.095,15	12,51%	60.099.373,45	4,55%	62.831.811,86	-5,29%	59.507.429,11	-11,72%	52.534.260,00
RECEITA PATRIMONIAL	453.188.228,45	13,84%	515.897.397,21	-52,22%	246.511.842,95	-7,79%	227.302.476,72	352,84%	1.029.308.075,18
RECEITA AGROPECUÁRIA	-	-	-	-	-	-	-	-	1.349.781,44
RECEITA INDUSTRIAL	-	-	-	-	-	-	-	-	-
RECEITA DE SERVIÇOS	39.407.163,87	26,27%	49.759.547,51	-35,93%	31.880.011,51	-5,18%	30.230.138,88	-4,65%	28.825.796,42
TRANSFERÊNCIAS CORRENTES	12.256.963.433,06	2,32%	12.541.100.760,42	4,34%	13.085.035.565,83	13,85%	14.897.500.973,69	-0,34%	14.846.799.415,44
- COTA PARTE DO FPE	7.215.826.879,98	3,34%	7.456.636.487,21	5,12%	7.838.831.787,16	-7,28%	7.267.884.169,36	23,27%	8.958.946.447,20
- COTA PARTE DO IPI	64.691.703,37	47,63%	95.507.151,01	2,77%	98.153.653,49	-37,24%	61.599.071,89	34,46%	82.824.913,91
- IDMS EXPORTAÇÃO	27.428.218,14	-5,50%	25.918.712,39	-100,00%	-	-	-	-	-
- SALÁRIO-EDUCAÇÃO	117.369.420,46	-0,57%	116.703.927,60	1,59%	118.565.311,52	-26,77%	86.828.010,48	-3,29%	83.970.779,99
- TRANSFERÊNCIAS MULTIGOVERNAMENTAIS	2.590.417.509,91	-1,77%	2.544.524.164,71	4,80%	2.666.770.706,31	-6,64%	2.489.671.333,59	26,83%	3.157.695.995,55
- CONVENIOS E OUTRAS TRANSF. CORRENTES	2.241.229.701,20	2,70%	2.301.760.317,50	2,65%	2.362.714.107,36	111,26%	4.991.151.888,38	-48,65%	2.563.361.278,79
OUTRAS RECEITAS CORRENTES	601.578.197,58	-7,02%	559.369.376,71	90,79%	1.067.247.929,74	-24,68%	803.900.484,73	22,92%	988.191.180,23
RECEITAS DE CAPITAL	1.115.356.944,58	11,70%	1.245.805.873,41	-34,40%	1.817.212.403,84	-22,44%	633.864.254,59	16,58%	738.961.213,25
OPERAÇÕES DE CRÉDITO	486.945.896,45	58,72%	772.889.005,89	-42,25%	446.365.891,37	-48,28%	230.850.138,58	66,79%	385.040.170,35
ALIENAÇÕES DE BENS MÓVEIS E IMÓVEIS	940.364,95	1400,01%	14.105.522,34	-98,00%	282.668,55	-100,00%	0,00	-	1.498.471,65
TRANSFERÊNCIAS DE CAPITAL (Convênios e Out	445.935.450,76	-50,56%	220.462.777,94	12,47%	247.951.939,11	20,49%	295.770.457,47	-28,55%	213.457.078,99
OUTRAS RECEITAS DE CAPITAL	181.535.232,42	31,30%	238.348.567,24	-48,56%	122.601.904,80	-14,97%	104.243.658,54	33,31%	138.965.492,26
TRANSFERÊNCIAS AO FUNDEF/FUNDEB	(4.281.896.718,25)	4,99%	(4.495.486.889,23)	5,37%	(4.736.762.936,66)	-4,53%	(4.522.155.082,25)	17,39%	(5.308.733.134,16)
RECEITA TOTAL	31.919.496.532,97	4,47%	33.345.876.590,56	4,36%	34.798.587.418,21	3,09%	35.873.624.578,38	7,10%	38.422.224.699,36

FONTES: EFISCO/PE - Secretaria da Fazenda / DGE

NOTAS:

- 1) Valores monetários expressos a preços de dezembro de 2021, calculados pelo IPCA (IPEADATA)
- 2) Em 2017 houve ingresso de depósitos judiciais, de acordo com a LC151/2015, no valor de R\$1.480.208,88 (valor histórico), contabilizados como outras receitas de capital.
- 3) Em 2018 houve ingresso de depósitos judiciais, de acordo com a EC 99/2017, no valor de R\$ 198.348.720,35 (valor histórico), contabilizados como outras receitas de capital.
- 4) Em 2019 houve ingresso de depósitos judiciais, de acordo com a EC 99/2017 e LC 151/2015, no valor de R\$ 157.582.290,20, contabilizados R\$ 105.750.473,46 como outras receitas correntes e R\$ 51.831.816,74 como outras receitas de capital e R\$ 1.017.000,00 como outras receitas correntes.
- 5) Nos exercícios anteriores a 2019, a Dívida Ativa, os Juros e as Multas de Mora de tributos foram incorporados, no demonstrativo, aos respectivos tributos para permitir a comparação histórica dos valores.
- 6) Em 2021, houve ingresso de recursos de depósitos judiciais, de acordo com a EC 99/2017, no valor de R\$ 237.890.907,84, sendo contabilizados R\$ 130.658.570,47 como outras receitas de capital (onduo de lides em que o Governo do Estado não faz parte) e R\$ 107.182.397,17 (onduo de lides em que o Governo do Estado faz parte) como Outras Receitas Correntes.



## PARTICIPAÇÃO DO ICMS NA RECEITA ORÇAMENTÁRIA - FONTES DO TESOURO (2017-2021)

ESTADO DE PERNAMBUCO  
 SECRETARIA DA FAZENDA  
 COORDENAÇÃO DE CONTROLE DO TESOUREO ESTADUAL  
 CONTADORIA GERAL DO ESTADO

EXERCÍCIO 2021  
 QUADRO 75  
 R\$1,00

INDICADORES	2017	2018	2019	2020	2021
ICMS / RECEITA TOTAL	56,71%	57,22%	58,31%	54,74%	57,46%
ICMS / RECEITA CORRENTE	51,59%	52,15%	52,41%	49,38%	51,36%
ICMS / RECEITA TRIBUTÁRIA	83,49%	83,43%	83,79%	82,67%	84,82%

FONTE: EFISCO/PE - Secretaria da Fazenda / CGE



# EVOLUÇÃO DA DESPESA ORÇAMENTÁRIA - FONTES DO TESOURO (2017 - 2021) EM PREÇOS CORRENTES

EXERCÍCIO 2021  
QUADRO 76

ESTADO DE PERNAMBUCO  
SECRETARIA DA FAZENDA  
COORDENAÇÃO DE CONTROLE DO TESOURO ESTADUAL  
CONTADORIA GERAL DO ESTADO

R\$1,00

DISCRIMINAÇÃO	2017		2018		2019		2020		2021	
	VALORES	%	VALORES	%	VALORES	%	VALORES	%	VALORES	%
DESPESAS CORRENTES	24.031.998.243,62	91,92%	25.132.865.022,77	92,40%	27.288.909.737,08	93,44%	28.459.842.262,03	93,86%	32.571.455.638,79	93,05%
Pessoal e Encargos	12.397.109.025,79	47,42%	13.217.997.588,16	48,59%	14.322.611.516,50	49,07%	14.671.785.108,44	48,39%	15.768.030.624,42	45,05%
- Aplicação na Adm. Indireta	910.026.684,66	3,48%	935.309.856,71	3,44%	953.245.428,71	3,26%	942.957.286,81	3,11%	2.507.232.940,06	7,16%
- Aplicação na Adm. Direta	11.487.082.341,13	43,94%	12.282.687.731,45	45,16%	13.379.366.087,79	45,81%	13.728.827.822,63	45,28%	13.260.797.684,36	37,88%
Juros e Encargos da Dívida	484.234.475,53	1,85%	570.777.535,08	2,10%	660.284.390,98	2,26%	372.375.576,85	1,23%	310.183.139,50	0,89%
Cota-Parte dos Municípios	4.095.092.308,86	15,68%	4.471.793.980,27	16,44%	4.892.949.024,66	16,75%	4.892.912.431,55	16,14%	5.893.123.841,45	16,84%
Outras Despesas Correntes	7.051.562.433,44	26,97%	6.872.295.919,26	25,27%	7.403.064.804,94	25,35%	8.522.769.145,19	28,11%	10.600.118.033,42	30,28%
DESPESAS DE CAPITAL	2.111.527.834,49	8,08%	2.067.665.627,39	7,60%	1.916.875.446,40	6,56%	1.860.329.749,93	6,14%	2.433.253.693,08	6,95%
Investimentos	912.081.573,05	3,49%	683.226.700,39	2,51%	563.476.137,31	1,93%	612.873.815,09	2,02%	1.203.850.586,69	3,44%
Inversões Financeiras	483.167.351,13	1,85%	594.063.870,60	2,18%	470.470.305,29	1,61%	331.333.606,33	1,09%	385.761.209,54	1,10%
Amortização da Dívida Pública	716.278.910,31	2,74%	790.375.056,40	2,91%	882.929.003,80	3,02%	916.122.328,51	3,02%	843.641.896,85	2,41%
DESPESA TOTAL	26.143.526.078,11	100,00%	27.200.530.650,16	100,00%	29.205.785.183,48	100,00%	30.320.172.011,96	100,00%	35.004.709.331,87	100,00%

FONTE: EFISCOPE - Secretaria da Fazenda / OGE



# EVOLUÇÃO DA DESPESA ORÇAMENTÁRIA - FONTES DO TESOURO (2017 -2021) EM PREÇOS CONSTANTES<sup>1</sup>

ESTADO DE PERNAMBUCO  
SECRETARIA DA FAZENDA  
COORDENAÇÃO DE CONTROLE DO TESOURO ESTADUAL  
CONTADORIA GERAL DO ESTADO

EXERCÍCIO 2021

QUADRO 77

R\$1,00

DISCRIMINAÇÃO	2017 VALORES	VARIACÃO 2018 / 2017	2018 VALORES	VARIACÃO 2019 / 2018	2019 VALORES	VARIACÃO 2020 / 2019	2020 VALORES	VARIACÃO 2021 / 2020	2021 VALORES
DESPESAS CORRENTES	30.307.969.469,38	0,90%	30.581.483.643,00	4,61%	31.990.816.304,46	0,99%	32.305.982.221,05	5,46%	34.071.217.225,65
Pessoal e Encargos	15.629.964.044,24	2,86%	16.077.691.239,24	4,47%	16.796.486.870,34	-0,90%	16.645.966.861,28	-0,91%	16.494.873.709,65
- Aplicação na Adm. Indireta	1.146.863.975,62	-0,85%	1.137.072.739,84	-1,76%	1.117.066.614,48	-4,29%	1.069.139.804,45	1,45,99%	2.629.970.025,02
- Aplicação na Adm. Direta	14.483.100.068,63	3,16%	14.940.618.499,40	4,94%	15.679.420.255,86	-0,65%	15.576.827.056,83	-10,99%	13.864.903.684,63
Juros e Encargos da Dívida	6.107.990.099,13	13,60%	693.874.400,58	11,55%	774.048.541,18	-45,05%	425.361.291,05	-23,95%	323.479.389,69
Cota-Parte dos Municípios	5.175.825.023,45	5,31%	5.450.904.168,83	5,41%	5.745.648.558,11	-3,21%	5.561.312.342,52	11,43%	6.196.968.180,63
Outras Despesas Correntes	8.891.390.302,56	-5,99%	8.359.013.834,34	3,78%	8.674.632.334,83	11,51%	9.673.341.726,20	14,29%	11.055.895.945,68
DESPESAS DE CAPITAL	2.661.003.135,83	-5,46%	2.515.631.815,82	-10,77%	2.244.690.523,58	-6,05%	2.108.857.021,55	18,51%	2.499.216.632,33
Investimentos	1.147.677.192,08	-27,70%	829.773.468,33	-20,70%	658.004.293,86	5,47%	693.990.082,30	77,20%	1.229.725.697,31
Inversões Financeiras	609.220.600,49	18,91%	724.452.608,47	-23,69%	552.833.923,97	-32,44%	373.509.974,03	6,16%	396.530.648,16
Amortização da Dívida Pública	904.105.343,26	6,34%	961.405.739,02	7,54%	1.038.852.305,75	0,73%	1.041.356.965,22	-16,17%	872.960.286,86
DESPESA TOTAL	32.968.972.605,21	0,39%	33.097.115.458,81	3,44%	34.235.506.829,04	0,52%	34.414.839.242,60	6,26%	36.570.433.857,99

FONTES: E-FISCO/PE - Secretaria da Fazenda / CGE

NOTAS:

1 Valores monetários expressos a preços de dezembro de 2021, calculados pelo IPCA (IPCADATA)



## EVOLUÇÃO DAS INSCRIÇÕES DOS RESTOS A PAGAR - FONTES DO TESOURO ( 2017 - 2021)

ESTADO DE PERNAMBUCO  
SECRETARIA DA FAZENDA  
COORDENAÇÃO DE CONTROLE DO TESOURO ESTADUAL  
CONTADORIA GERAL DO ESTADO

EXERCÍCIO 2021

QUADRO 78

R\$1,00

ITENS	CRITÉRIOS DE AVALIAÇÃO	2017	VARIÇÃO 2018/2017	2018	VARIÇÃO 2019/2018	2019	VARIÇÃO 2020/2019	2020	VARIÇÃO 2021/2020	2021
RESTOS A PAGAR (A)	A PREÇOS CORRENTES	1.388.885.939,80	N.A.	1.538.444.683,63	N.A.	945.330.698,20	N.A.	782.119.151,28	N.A.	1.326.312.227,81
	A PREÇOS CONSTANTES <sup>1</sup>	1.728.893.860,02	6,77%	1.845.924.899,49	-41,09%	1.087.441.696,58	-20,84%	860.808.024,08	54,08%	1.326.312.227,81
DESPESAS ORÇAMENTÁRIAS (B)	A PREÇOS CORRENTES	26.143.526.078,11	N.A.	27.200.530.650,16	N.A.	29.205.785.183,48	N.A.	30.320.172.011,96	N.A.	35.004.709.331,87
	A PREÇOS CONSTANTES <sup>1</sup>	32.968.972.605,21	0,59%	33.097.115.458,81	3,44%	34.235.506.828,04	0,52%	34.414.839.242,60	6,26%	36.570.433.857,99
RAZÃO (A/B)		5,24%	N.A.	5,58%	N.A.	3,18%	N.A.	2,50%	N.A.	3,63%


FONTES: E-FISCO/PE - Secretaria da Fazenda / CGE

NOTAS:

<sup>1</sup> Valores monetários expressos a preços de dezembro de 2021, calculados pelo IPCA (IPEADATA)

1) N.A. (Não se Aplica)

2) Os valores Restos a Pagar incluem as Reinscrições (Restos a Pagar de Exercícios Anteriores)



# EVOLUÇÃO DA DÍVIDA FUNDADA CONTRATUAL DA ADMINISTRAÇÃO DIRETA E DAS GARANTIAS CONCEDIDAS (2017-2021) EM PREÇOS CORRENTES

ESTADO DE PERNAMBUCO  
SECRETARIA DA FAZENDA  
COORDENAÇÃO DE CONTROLE DO TESOUREO ESTADUAL

DIRETORIA DE ADMINISTRAÇÃO FINANCEIRA DO ESTADO

EXERCÍCIO 2021

QUADRO 79

R\$1,00

DISCRIMINAÇÃO	2017		2018		2019		2020		2021	
	VALORES	%	VALORES	%	VALORES	%	VALORES	%	VALORES	%
DÍVIDA DA ADMINISTRAÇÃO DIRETA	13.902.568.779,63	99,12%	15.009.495.742,29	99,43%	14.820.199.949,04	99,67%	16.346.635.486,63	99,89%	16.358.310.124,59	99,99%
DÍVIDA INTERNA <sup>1</sup>	7.491.905.571,06	53,42%	7.491.135.743,08	49,62%	7.226.670.069,28	48,60%	7.085.859.531,88	43,30%	7.112.969.613,08	43,48%
DÍVIDA EXTERNA	6.410.663.208,57	45,71%	7.518.359.999,21	49,80%	7.593.529.879,76	51,07%	9.260.775.954,75	56,59%	9.245.340.511,51	56,51%
GARANTIAS OFERECIDAS PELO ESTADO	123.114.680,56	0,88%	86.182.561,35	0,57%	48.849.603,70	0,33%	17.776.599,55	0,11%	2.139.222,17	0,01%
ENTIDADES SUPERVISIONADAS	122.296.099,45	0,87%	85.416.662,29	0,57%	48.849.603,70	0,33%	17.776.599,55	0,11%	2.139.222,17	0,01%
AUTARQUIA <sup>2</sup>	94.029.010,62	0,67%	68.359.545,45	0,45%	41.750.578,37	0,28%	14.167.723,60	0,09%	0,00	0,00%
DEMAIS <sup>3</sup>	28.267.088,83	0,20%	17.057.116,84	0,11%	7.099.025,33	0,05%	3.608.875,95	0,02%	2.139.222,17	0,01%
ENTIDADES PRIVADAS	818.581,11	0,01%	765.899,06	0,01%	0,00	0,00%	0,00	0,00%	0,00	0,00%
CELPE (EXTERNA)	818.581,11	0,01%	765.899,06	0,01%	0,00	0,00%	0,00	0,00%	0,00	0,00%
<b>DÍVIDA TOTAL + GARANTIAS</b>	<b>14.025.683.460,19</b>	<b>100,00%</b>	<b>15.095.678.303,64</b>	<b>100,00%</b>	<b>14.869.049.552,74</b>	<b>100,00%</b>	<b>16.364.412.086,18</b>	<b>100,00%</b>	<b>16.360.449.346,76</b>	<b>100,00%</b>

FONTE: SECRETARIA DA FAZENDA - DIRETORIA GERAL DE ADMINISTRAÇÃO FINANCEIRA DO ESTADO - GERÊNCIA DE ACOMPANHAMENTO DA DÍVIDA PÚBLICA

NOTAS:

<sup>1</sup> Não incluem os R\$ 1.688.885.381,36 dos pagamentos suspensos das dívidas contratadas com amparo na Lei N° 9.496/97 e que atendendo a LCN\* 173/20 estão apartadas em contas próprias para serem incorporadas ao saldo da dívida apenas em 01/01/2022.

<sup>2</sup> Refere-se à dívida refinanciada ao amparo da Lei 8.727 do extinto IPSEP (IRH).

<sup>3</sup> Refere-se à dívida refinanciada ao amparo da Lei 8.727 da extinta COHAB (PERPART).



# EVOLUÇÃO DA DÍVIDA FUNDADA CONTRATUAL DA ADMINISTRAÇÃO DIRETA E DAS GARANTIAS CONCEDIDAS (2017-2021) EM PREÇOS CONSTANTES<sup>1</sup>



ESTADO DE PERNAMBUCO  
SECRETARIA DA FAZENDA  
COORDENAÇÃO DE CONTROLE DO TESOUREO ESTADUAL  
DIRETORIA DE ADMINISTRAÇÃO FINANCEIRA DO ESTADO

EXERCÍCIO 2021  
QUADRO 80  
R\$1,00

DISCRIMINAÇÃO	2017	2018	VARIACÃO 2018/2017	2018	VARIACÃO 2019/2018	2019	VARIACÃO 2020/2019	2020	VARIACÃO 2020/2021	2021
	VALORES	VALORES		VALORES		VALORES		VALORES		VALORES
DÍVIDA DA ADMINISTRAÇÃO DIRETA	17.307.646.351,33	18.010.300.411,41	4,06%	18.010.300.411,41	-5,34%	17.048.374.329,20	5,53%	17.991.107.016,59	-9,08%	16.358.310.124,59
DÍVIDA INTERNA <sup>2</sup>	9.326.855.646,38	8.988.816.644,61	-3,62%	8.988.816.644,61	-7,52%	8.313.179.101,39	-6,19%	7.798.697.000,79	-8,79%	7.112.969.613,08
DÍVIDA EXTERNA	7.980.790.704,95	9.021.483.766,80	13,04%	9.021.483.766,80	-3,17%	8.735.195.227,82	15,68%	10.192.410.015,80	-9,29%	9.245.340.511,51
GARANTIAS OFERECIDAS PELO ESTADO	153.268.463,23	103.412.789,26	-32,53%	103.412.789,26	-45,66%	56.194.000,93	-65,18%	19.564.925,46	-89,07%	2.139.222,17
ENTIDADES SUPERVISIONADAS	152.249.391,68	102.493.766,24	-32,68%	102.493.766,24	-45,17%	56.194.000,93	-65,18%	19.564.925,46	-89,07%	2.139.222,17
AUTARQUIA <sup>3</sup>	117.059.004,59	82.026.469,82	-29,93%	82.026.469,82	-41,45%	48.027.657,59	-67,53%	15.592.996,59	-100,00%	0,00
DEMAIS <sup>4</sup>	35.190.387,09	20.467.296,42	-41,84%	20.467.296,42	-60,10%	8.166.343,34	-51,36%	3.971.928,87	-46,14%	0,00
ENTIDADES PRIVADAS	1.019.071,55	919.023,02	-9,82%	919.023,02	-100,00%	0,00	-	0,00	-	0,00
CELPE (EXTERNA)	1.019.071,55	919.023,02	-9,82%	919.023,02	-100,00%	0,00	-	0,00	-	0,00
<b>DÍVIDA TOTAL + GARANTIAS</b>	<b>17.460.914.814,56</b>	<b>18.113.713.200,67</b>	<b>3,74%</b>	<b>18.113.713.200,67</b>	<b>-5,57%</b>	<b>17.104.568.330,13</b>	<b>5,30%</b>	<b>18.010.671.942,05</b>	<b>-9,16%</b>	<b>16.360.449.346,76</b>

FONTE: SECRETARIA DA FAZENDA - DIRETORIA GERAL DE ADMINISTRAÇÃO FINANCEIRA DO ESTADO - GERÊNCIA DE ACOMPANHAMENTO DA DÍVIDA PÚBLICA

NOTAS:

- 1 Valores monetários expressos a PREÇOS DE DEZEMBRO de 2021, calculados pelo IPCA;
- 2 Não incluem os R\$ 1.688.853.381,36 dos pagamentos suspensos das dívidas contratadas com amparo na Lei N° 9.496/97 e que atendendo a LC N° 173/20, estão apartadas em contas próprias para serem incorporadas ao saldo da dívida apenas em 01/01/2022.
- 3 Refere-se à dívida refinanciada ao amparo da Lei 8.727 do extinto IPSEP (IRH);
- 4 Refere-se à dívida refinanciada ao amparo da Lei 8.727 da extinta COHAB (PERPART).



# DÍVIDA FUNDADA CONTRATUAL DA ADMINISTRAÇÃO DIRETA POR CREDOR (2017 - 2021) - EM PREÇOS CORRENTES

EXERCÍCIO 2021

QUADRO 81

ESTADO DE PERNAMBUCO

SECRETARIA DA FAZENDA

COORDENAÇÃO DE CONTROLE DO TESOUREO ESTADUAL

DIRETORIA DE ADMINISTRAÇÃO FINANCEIRA DO ESTADO

R\$1,00

DISCRIMINAÇÃO	2017		2018		2019		2020		2021	
	VALORES	%	VALORES	%	VALORES	%	VALORES	%	VALORES	%
DÍVIDA FUNDADA INTERNA <sup>1</sup>	7.491.905.571,06	53,89%	7.491.135.743,08	49,91%	7.226.670.069,28	48,76%	7.085.859.531,88	43,35%	7.112.969.613,08	43,48%
- SECRETARIA DO TESOUREO NACIONAL - STN	3.287.904.521,41	23,65%	3.386.788.210,11	22,56%	3.397.780.686,91	22,93%	3.223.955.455,76	19,72%	3.395.830.971,82	20,76%
- CAIXA ECONÔMICA FEDERAL - CEF	2.178.421.254,07	15,67%	2.330.296.843,88	15,53%	2.311.253.699,22	15,60%	2.425.135.626,42	14,84%	2.445.876.602,79	14,95%
- BANCO NACIONAL DE DESENVOLVIMENTO ECONÔMICO E SOCIAL - BNDES	1.873.540.456,12	13,48%	1.619.902.275,63	10,79%	1.382.190.999,29	9,53%	1.283.970.619,30	7,85%	1.042.119.769,46	6,37%
- BANCO DO NORDESTE DO BRASIL - BNB	152.039.339,46	1,09%	154.148.413,46	1,03%	135.444.683,86	0,91%	152.797.830,40	0,93%	140.642.269,01	0,86%
- BANCO DO BRASIL - BB	0,00	0,00%	0,00	0,00%	0,00	0,00%	0,00	0,00%	88.500.000,00	0,54%
DÍVIDA FUNDADA EXTERNA	6.410.663.208,57	46,11%	7.518.359.999,21	50,09%	7.593.529.879,76	51,24%	9.260.775.954,75	56,65%	9.245.340.511,51	56,52%
- BANCO INTERNACIONAL PARA RECONSTRUÇÃO E DESENVOLVIMENTO - BIRD	4.437.947.021,44	31,92%	5.076.836.467,48	33,82%	5.096.137.122,82	34,39%	6.271.448.027,55	38,37%	6.174.756.567,43	37,75%
- BANCO INTERAMERICANO DE DESENVOLVIMENTO - BID	1.962.162.938,49	14,11%	2.431.196.739,34	16,20%	2.488.388.766,06	16,79%	2.978.729.779,32	18,22%	3.062.181.066,22	18,72%
- BANCO ALEMÃO KfW	10.553.248,64	0,08%	10.325.792,39	0,07%	9.033.990,88	0,06%	10.598.147,88	0,06%	8.402.877,86	0,05%
<b>DÍVIDA TOTAL</b>	<b>13.902.568.779,63</b>	<b>100,00%</b>	<b>15.009.495.742,29</b>	<b>100,00%</b>	<b>14.820.199.949,04</b>	<b>100,00%</b>	<b>16.346.635.486,63</b>	<b>100,00%</b>	<b>16.358.310.124,59</b>	<b>100,00%</b>

FONTE: SECRETARIA DA FAZENDA - DIRETORIA GERAL DE ADMINISTRAÇÃO FINANCEIRA DO ESTADO

NOTA:

<sup>1</sup> Não incluem os R\$ 168.885.381,36 dos pagamentos suspensos das dívidas contratadas com amparo na Lei N° 9.496/97 e que atendendo a LC N° 173/20 estão apartadas em contas próprias para serem incorporadas ao saldo da dívida apenas em 01/01/2022



# DÍVIDA FUNDADA CONTRATUAL DA ADMINISTRAÇÃO DIRETA POR CREDOR (2017 - 2021) - EM PREÇOS CONSTANTES<sup>1</sup>

EXERCÍCIO 2021  
QUADRO 82

ESTADO DE PERNAMBUCO  
SECRETARIA DA FAZENDA  
COORDENAÇÃO DE CONTROLE DO TESOUREO ESTADUAL  
DIRETORIA DE ADMINISTRAÇÃO FINANCEIRA DO ESTADO

R\$1,00

DISCRIMINAÇÃO	2017		2018		2019/2018		2019		2020/2019		2020		2021	
	VALORES	VARIACÃO 2018/2017	VALORES	VARIACÃO 2019/2018	VALORES	VARIACÃO 2020/2019	VALORES	VARIACÃO 2021/2020	VALORES	VARIACÃO 2021/2020	VALORES	VARIACÃO 2021/2020	VALORES	VARIACÃO 2021/2020
DÍVIDA FUNDADA INTERNA <sup>2</sup>														
- SECRETARIA DO TESOUREO NACIONAL - STN	9.326.855.646,38	-3,62%	8.988.816.644,61	-7,52%	8.313.179.101,39	-8,19%	7.798.697.000,79	-8,79%	7.112.969.613,08	-8,79%	7.112.969.613,08	-8,79%	7.112.969.613,08	-8,79%
- CAIXA ECONÔMICA FEDERAL - CEF	4.093.192.387,36	-0,72%	4.063.898.890,49	-3,82%	3.908.627.227,58	-3,82%	3.548.285.374,61	-4,30%	3.395.830.971,82	-4,30%	3.395.830.971,82	-4,30%	3.395.830.971,82	-4,30%
- BANCO NACIONAL DE DESENVOLVIMENTO ECONÔMICO E SOCIAL - BNDES	2.711.969.655,92	3,11%	2.796.186.289,44	4,92%	2.656.744.036,49	0,39%	2.669.104.270,44	0,36%	2.445.876.602,79	-8,36%	2.445.876.602,79	-8,36%	2.445.876.602,79	-8,36%
- BANCO DO NORDESTE DO BRASIL - BNB	2.332.416.127,80	-16,66%	1.943.764.608,89	-16,20%	1.589.999.435,32	-11,12%	1.413.138.063,60	-26,25%	1.042.119.769,46	-26,25%	1.042.119.769,46	-26,25%	1.042.119.769,46	-26,25%
- BANCO DO BRASIL - BB	189.277.475,31	-2,28%	184.966.855,78	-15,76%	155.808.402,00	7,93%	168.169.292,14	-16,37%	140.642.269,01	-16,37%	140.642.269,01	-16,37%	140.642.269,01	-16,37%
- BANCO DO BRASIL - BB	0,00	-	0,00	-	0,00	-	0,00	-	88.500.000,00	-	88.500.000,00	-	88.500.000,00	-
DÍVIDA FUNDADA EXTERNA	7.980.790.704,95	13,04%	9.021.483.766,80	-3,17%	8.735.195.227,82	16,68%	10.192.410.015,80	-9,29%	9.245.340.511,51	-9,29%	9.245.340.511,51	-9,29%	9.245.340.511,51	-9,29%
- BANCO INTERNACIONAL PARA RECONSTRUÇÃO E DESENVOLVIMENTO - BIRD	5.524.908.295,04	10,26%	6.091.833.562,49	-3,77%	5.862.326.662,36	17,74%	6.902.355.699,12	-10,54%	6.174.756.567,43	-10,54%	6.174.756.567,43	-10,54%	6.174.756.567,43	-10,54%
- BANCO INTERAMERICANO DE DESENVOLVIMENTO - BID	2.442.744.413,74	19,43%	2.917.258.806,46	-1,88%	2.862.476.340,06	14,53%	3.278.389.995,12	-6,59%	3.062.181.066,22	-6,59%	3.062.181.066,22	-6,59%	3.062.181.066,22	-6,59%
- BANCO ALEMÃO KfW	13.137.996,17	-5,68%	12.391.397,85	-16,13%	10.392.225,39	12,24%	11.664.321,56	-27,96%	8.402.877,86	-27,96%	8.402.877,86	-27,96%	8.402.877,86	-27,96%
DÍVIDA TOTAL	17.307.646.351,33	4,06%	18.010.300.411,41	-5,34%	17.048.374.329,20	5,53%	17.991.107.016,59	-9,08%	16.358.310.124,59	-9,08%	16.358.310.124,59	-9,08%	16.358.310.124,59	-9,08%

FONTES: SECRETARIA DA FAZENDA - DIRETORIA GERAL DE ADMINISTRAÇÃO FINANCEIRA DO ESTADO

NOTA: 1 - Valores monetários expressos a preços de dezembro de 2021, calculados pelo IPCA;

2 - Não incluem os R\$ 108.885.381,36 Dos pagamentos suspensos das dívidas contratadas com amparo na Lei N° 9.496/97 e que atendendo a LC N° 173/20 estão apartadas em contas próprias para serem incorporadas ao saldo da dívida apenas em 01/01/2022.



# EVOLUÇÃO DA RECEITA ORÇAMENTÁRIA CONSOLIDADA (2017 - 2021) EM PREÇOS CORRENTES

ESTADO DE PERNAMBUCO  
SECRETARIA DA FAZENDA  
COORDENAÇÃO DE CONTROLE DO TESOUREO ESTADUAL  
DIRETORIA DE ADMINISTRAÇÃO FINANCEIRA DO ESTADO

EXERCÍCIO 2021  
QUADRO 83  
R\$1,00

DISCRIMINAÇÃO	2017		2018		2019		2020		2021	
	VALORES	%	VALORES	%	VALORES	%	VALORES	%	VALORES	%
RECEITAS CORRENTES	34.825.415,67	107,66%	37.432.405,55	107,59%	40.846.098,92	108,84%	43.010.296,51	108,61%	48.584.534,28	109,80%
RECEITA TRIBUTÁRIA	17.693.051,66	54,70%	19.306.436,20	55,49%	21.223.778,48	56,55%	21.427.498,70	54,11%	25.443.423,49	57,50%
- ICMS	14.340.046,24	44,33%	15.665.365,80	45,02%	17.294.848,88	46,08%	17.277.441,45	43,63%	21.029.665,93	47,53%
- IDO	85.310,45	0,26%	122.730,83	0,35%	129.264,59	0,34%	175.805,11	0,44%	133.608,51	0,30%
- IPVA	1.106.144,52	3,42%	1.176.787,42	3,38%	1.264.587,23	3,37%	1.306.984,81	3,30%	1.454.995,16	3,29%
- IRRF	1.324.444,58	4,09%	1.471.040,94	4,23%	1.574.872,67	4,20%	1.780.251,08	4,50%	1.740.769,21	3,93%
- OUTRAS RECEITAS TRIBUTÁRIAS	837.105,86	2,59%	870.511,19	2,50%	960.205,67	2,56%	887.016,22	2,24%	1.084.385,65	2,45%
RECEITAS DE CONTRIBUIÇÕES	5.651.935,78	17,47%	6.002.634,25	17,25%	6.445.784,81	17,18%	6.721.384,94	16,97%	6.117.631,52	13,88%
RECEITA PATRIMONIAL	412.699,07	1,28%	453.006,26	1,30%	233.161,87	0,62%	215.143,69	0,54%	1.014.481,40	2,29%
RECEITA AGROPECUÁRIA	1.113,10	0,00%	1.601,21	0,00%	1.102,34	0,00%	843,11	0,00%	2.317,52	0,01%
RECEITA INDUSTRIAL	898.505,29	0,00%	575.818,02	0,00%	399.190,22	0,00%	261.674,68	0,00%	610.342,67	0,00%
RECEITA DE SERVIÇOS	622.405,86	1,92%	671.874,85	1,93%	646.273,66	1,72%	696.196,07	1,76%	735.516,48	1,66%
TRANSFERÊNCIAS CORRENTES	9.885.652,99	30,56%	10.415.161,11	29,93%	11.230.391,89	29,92%	13.151.131,22	33,21%	14.213.397,87	32,12%
- COTA PARTE DO FPE	5.715.053,85	17,67%	6.117.308,41	17,58%	6.675.260,67	17,79%	6.395.842,83	16,15%	8.526.054,29	19,27%
- COTA PARTE DO IPI	51.292,70	0,16%	78.424,78	0,23%	88.648,93	0,22%	54.329,69	0,14%	78.862,68	0,18%
- ICMS EXPORTAÇÃO	21.727,63	0,07%	21.281,93	0,06%	0,00	0,00%	0,00	0,00%	0,00	
- SALÁRIO-EDUCAÇÃO	92.930,65	0,29%	95.807,71	0,28%	100.906,73	0,27%	76.309,62	0,19%	79.815,94	0,18%
- TRANSFERÊNCIAS MULTIGOVERNAMENTAIS	2.051.519,30	6,34%	2.087.834,73	6,00%	2.270.736,47	6,05%	2.189.686,41	5,53%	3.006.045,99	6,79%
- CONVÊNIO E OUTRAS TRANSF. CORRENTES	1.953.128,83	6,04%	2.014.503,52	5,79%	2.099.839,13	5,60%	4.434.962,64	11,20%	2.522.619,09	5,70%
OUTRAS RECEITAS CORRENTES	557.658,70	1,72%	581.115,80	1,67%	1.065.206,67	2,84%	797.837,09	2,01%	1.057.155,62	2,39%
RECEITA DE CAPITAL	915.812,54	2,83%	1.053.546,32	3,03%	722.224,14	1,92%	575.141,77	1,45%	730.818,37	1,65%
OPERAÇÕES DE CRÉDITO	387.473,90	1,20%	638.379,63	1,83%	383.086,83	1,02%	204.681,41	0,52%	375.711,30	0,85%
ALIENAÇÕES DE BENS MÓVEIS E IMÓVEIS	775,82	0,00%	11.923,03	0,03%	240,83	0,00%	0,00	0,00%	1.460,96	0,00%
TRANSFERÊNCIAS DE CAPITAL (CONVÊNIO E OUTRAS)	363.727,00	1,12%	188.006,60	0,54%	219.159,51	0,58%	271.420,46	0,69%	216.652,45	0,49%
OUTRAS RECEITAS DE CAPITAL	163.835,78	0,51%	215.237,06	0,62%	119.736,95	0,32%	99.039,89	0,25%	136.993,64	0,31%
TRANSFERÊNCIAS AO FUNDEF / FUNDEB	(3.393,71)	-10,49%	(3.692,98)	-10,61%	(4.039,96)	-10,76%	(3.985,25)	-10,06%	(5.066,78)	-11,45%
RECEITA TOTAL	32.347,51	100,00%	34.792,96	100,00%	37.528,76	100,00%	39.600,18	100,00%	44.248,57	100,00%

FONTE: EFISCOPE - Secretaria da Fazenda / COF  
NOTAS: 1 Em 2017 houve ingresso de recursos de depósitos judiciais, de acordo com a LC 151/2015, no valor de R\$ 141.480.208,88, contabilizados como outras receitas de capital.  
2 Em 2018 houve ingresso de recursos de depósitos judiciais, de acordo com a EC 99/2017, no valor de R\$ 198.348.720,35, contabilizados como outras receitas de capital.  
3 Em 2019 houve ingresso de recursos de depósitos judiciais, de acordo com a EC 99/2017 e LC 151/2015, no valor de R\$ 157.882.290,20, contabilizados como outras receitas de capital.  
4 Nos exercícios anteriores a 2019, a Dívida Ativa, os Juros e as Multas de Mora de tributos foram incorporados no administrativo, aos respectivos exercícios para permitir a comparação histórica dos valores.  
5 Em 2021, houve ingresso de recursos de depósitos judiciais, de acordo com a EC 99/2017, no valor de R\$ 237.890.307,84, sendo contabilizados R\$ 130.058.510,47 como outras receitas de capital (oniondo de lides em que o Governo do Estado faz parte) e R\$ 107.832.397,17 (oniondo de lides em que o Governo do Estado não faz parte) como Outras Receitas Correntes.



# EVOLUÇÃO DA RECEITA ORÇAMENTÁRIA CONSOLIDADA (2017 - 2021) EM PREÇOS CONSTANTES<sup>1</sup>

ESTADO DE PERNAMBUCO  
SECRETARIA DA FAZENDA  
COORDENAÇÃO DE CONTROLE DO TESOUREO ESTADUAL  
CONTADORIA GERAL DO ESTADO

EXERCÍCIO 2021  
QUADRO 84

R\$1,00

DISCRIMINAÇÃO	2017		2018		2019		2020		2021	
	VALORES	VARIACÃO 2018/2017	VALORES	VARIACÃO 2019/2018	VALORES	VARIACÃO 2020/2019	VALORES	VARIACÃO 2021/2020	VALORES	VARIACÃO 2021/2020
RECEITAS CORRENTES	43.945.614.559,25	3,73%	45.585.200.283,99	5,13%	47.922.693.602,86	1,97%	48.866.749.504,71	4,38%	51.005.846.683,48	4,38%
RECEITA TRIBUTÁRIA	22.334.570.694,87	5,30%	23.517.464.098,27	5,98%	24.911.997.263,57	-2,28%	24.345.181.556,42	9,81%	26.733.908.660,98	9,81%
- ICMS	18.096.569.277,92	5,37%	19.069.165.722,41	6,40%	20.288.961.919,77	-3,28%	19.622.950.929,42	12,42%	22.060.969.075,53	12,42%
- IOD	107.750.312,79	38,75%	149.499.237,29	1,16%	151.238.158,40	31,93%	199.534.581,86	-29,75%	140.178.562,12	-29,75%
- IPVA	1.403.417.354,61	3,25%	1.448.970.356,76	3,30%	1.496.820.956,87	-0,20%	1.493.762.962,47	4,63%	1.562.977.868,62	4,63%
- IRRF	1.669.012.006,49	7,07%	1.787.004.963,73	3,25%	1.845.322.724,85	9,49%	2.020.519.110,11	-9,65%	1.825.452.953,88	-9,65%
- OUTRAS RECEITAS TRIBUTÁRIAS	1.057.821.743,05	0,47%	1.062.823.818,09	6,29%	1.129.653.503,68	-10,73%	1.008.413.972,56	13,48%	1.144.330.200,83	13,48%
RECEITAS DE CONTRIBUIÇÕES	7.118.807.839,92	2,51%	7.297.359.566,36	3,55%	7.556.734.660,58	0,94%	7.627.510.059,95	-15,88%	6.416.327.411,18	-15,88%
RECEITA PATRIMONIAL	520.205.356,36	6,01%	551.472.415,47	-50,48%	273.107.291,34	-10,98%	243.123.887,37	330,97%	1.047.794.681,33	330,97%
RECEITA AGROPECUÁRIA	1.407.319,40	38,50%	1.949.172,05	-33,78%	1.290.745,32	-25,43%	962.502,56	147,14%	2.378.715,48	147,14%
RECEITA INDUSTRIAL	1.135.076,01	-38,44%	698.769,48	-32,91%	468.785,44	-35,94%	300.305,00	113,13%	640.042,30	113,13%
RECEITA DE SERVIÇOS	785.245.359,67	4,09%	817.366.824,08	-7,39%	756.972.250,23	4,31%	789.596.190,04	-2,27%	771.669.955,47	-2,27%
TRANSFERÊNCIAS CORRENTES	12.480.693.318,15	1,68%	12.690.256.155,55	3,86%	13.179.512.477,52	13,47%	14.955.445.877,92	-0,20%	14.925.021.439,43	-0,20%
- COTA PARTE DO FPE	7.215.826.879,98	3,34%	7.456.686.487,21	5,12%	7.838.831.787,16	-7,28%	7.267.884.169,36	23,27%	8.958.946.447,20	23,27%
- COTA PARTE DO IPI	64.691.703,37	47,63%	95.507.151,01	2,77%	98.153.653,49	-37,24%	61.599.071,89	34,46%	82.824.913,91	34,46%
- ICMS EXPORTAÇÃO	27.428.218,14	-5,50%	25.918.712,39	-100,00%	0,00	0,00	0,00	0,00	0,00	
- SALÁRIO/EDUCAÇÃO	117.369.420,46	-0,57%	116.703.927,60	1,59%	118.565.311,52	-26,77%	86.828.010,48	-3,29%	83.970.779,99	-3,29%
- TRANSFERÊNCIAS MULTIGOVERNAMENTAIS	2.590.417.509,91	-1,77%	2.544.524.164,71	4,80%	2.666.770.706,31	-6,64%	2.489.671.333,59	26,83%	3.157.695.995,55	26,83%
- CONVÊNIO E OUTRAS TRANSF. CORRENTES	2.464.959.586,29	-0,57%	2.450.915.712,63	0,26%	2.457.191.019,05	105,50%	5.049.463.292,62	-47,69%	2.641.583.302,78	-47,69%
OUTRAS RECEITAS CORRENTES	703.549.594,87	0,72%	708.633.282,73	75,35%	1.242.610.128,86	-27,20%	904.629.125,45	22,44%	1.107.605.777,32	22,44%
RECEITAS DE CAPITAL	1.152.207.324,71	10,59%	1.274.191.571,65	-33,91%	842.080.211,49	-23,09%	647.681.245,69	16,69%	755.758.399,98	16,69%
OPERAÇÕES DE CRÉDITO	486.945.896,45	58,72%	772.889.005,89	-42,25%	446.365.891,37	-48,25%	230.850.138,58	66,79%	385.040.170,35	66,79%
ALIENAÇÕES DE BENS MÓVEIS E IMÓVEIS	976.611,77	136,642%	14.311.481,79	-98,02%	282.668,55	-100,00%	0,00	1.498.471,65	1.498.471,65	
TRANSFERÊNCIAS DE CAPITAL (CONVÊNIO E OUTRAS)	455.793.271,41	-49,97%	228.052.981,45	12,45%	256.435.975,94	18,77%	304.572.602,46	-25,96%	225.497.044,82	-25,96%
OUTRAS RECEITAS DE CAPITAL	208.491.545,07	24,20%	258.938.102,53	-46,32%	138.995.675,63	-19,24%	112.258.504,65	28,03%	143.722.713,17	28,03%
TRANSFERÊNCIAS AO FUNDEF / FUNDEB	(4.281.896.718,25)	4,99%	(4.495.486.889,23)	5,37%	(4.736.762.936,66)	-4,53%	(4.522.155.082,25)	17,39%	(5.308.733.134,16)	17,39%
RECEITA TOTAL	40.815.925.165,70	3,79%	42.363.904.966,41	3,93%	44.028.010.877,69	2,19%	44.992.275.668,14	3,25%	46.452.371.949,30	3,25%

FONTE: E-FISCO/PE - Secretaria da Fazenda / OGE

NOTAS: 1 Valores monetários expressos a preços de dezembro de 2021, calculados pelo IPCA (IPEADATA)

2 Em 2017 houve ingresso de recursos de depósitos judiciais, de acordo com a LC151/2015, no valor de R\$ 141.480.208,88 (valor histórico), contabilizados como outras receitas de capital.

3 Em 2018 houve ingresso de recursos de depósitos judiciais, de acordo com a EC 99/2017, no valor de R\$ 198.348.720,35 (valor histórico), contabilizados como outras receitas de capital.

4 Em 2019 houve ingresso de recursos de depósitos judiciais, de acordo com a EC 99/2017 e LC 151/2015, no valor de R\$ 157.582.290,20, contabilizados R\$ 105.750.473,46 como outras receitas de capital e R\$ 51.831.816,74 como outras receitas correntes.

5 Nos exercícios anteriores a 2019, a Dívida Ativa, os Juros e as Multas de Mora de tributos foram incorporados, no demonstrativo, aos respectivos tributos para permitir a comparação histórica dos valores.

6 Em 2021, houve ingresso de recursos de depósitos judiciais, de acordo com a EC 99/2017, no valor de R\$ 237.890.907,84, sendo contabilizados R\$ 130.658.510,47 como outras receitas de capital (oriundo de lides em que o Governo do Estado faz parte) e R\$ 107.182.397,17 (oriundo de lides em que o Governo do Estado não faz parte) como Outras Receitas Correntes.



## EVOLUÇÃO DA DESPESA ORÇAMENTÁRIA CONSOLIDADA (2017-2021) EM PREÇOS CORRENTES

ESTADO DE PERNAMBUCO  
SECRETARIA DA FAZENDA  
COORDENAÇÃO DE CONTROLE DO TESOUREO ESTADUAL

CONTADORIA GERAL DO ESTADO

EXERCÍCIO 2021

QUADRO 85

R\$1,00

DISCRIMINAÇÃO	2017		2018		2019		2020		2021	
	VALORES	%	VALORES	%	VALORES	%	VALORES	%	VALORES	%
DESPESAS CORRENTES	30.851.047,011.25	92,59%	32.407.724.810,14	93,23%	35.032.212.204,63	94,22%	36.630.595.865,51	94,96%	39.588.450.455,48	92,79%
Pessoal e Encargos	18.200.901.903,08	54,62%	19.397.429.006,89	55,80%	21.031.291.631,92	56,57%	21.739.453.098,54	56,36%	21.473.515.984,40	50,33%
- Aplicação na Adm. Indireta	6.713.819.561,95	20,15%	7.114.741.275,44	20,47%	7.651.925.544,13	20,58%	8.010.625.270,91	20,77%	8.212.718.300,04	19,25%
- Aplicação na Adm. Direta	11.487.082.341,13	34,47%	12.282.687.731,45	35,34%	13.379.366.087,79	35,99%	13.728.827.822,63	35,59%	13.260.797.684,36	31,08%
Juros e Encargos da Dívida	525.310.442,14	1,58%	625.777.535,08	1,80%	702.288.095,09	1,89%	372.376.775,56	0,97%	478.088.922,66	1,12%
Cota-Parte dos Municípios	4.108.803.125,53	12,33%	4.471.793.980,27	12,86%	4.892.949.024,66	13,16%	4.892.912.431,55	12,68%	5.893.123.841,45	13,81%
Outras Despesas Correntes	8.016.031.540,50	24,06%	7.912.724.287,90	22,76%	8.405.683.452,96	22,61%	9.625.853.564,86	24,95%	11.743.721.706,97	27,52%
DESPESAS DE CAPITAL	2.469.439.483,20	7,41%	2.352.146.311,99	6,77%	2.147.785.383,25	5,78%	1.944.403.563,33	5,04%	3.077.473.974,35	7,21%
Investimentos	1.143.845.958,48	3,43%	869.249.725,48	2,50%	646.706.650,03	1,74%	690.348.237,12	1,79%	1.377.979.753,93	3,23%
Inversões Financeiras	484.937.115,29	1,46%	595.210.260,51	1,71%	475.859.758,99	1,28%	331.333.606,33	0,86%	385.761.209,54	0,90%
Amortização da Dívida Pública	840.656.359,43	2,52%	887.686.326,00	2,55%	1.025.218.974,23	2,76%	922.721.719,88	2,39%	1.313.733.010,88	3,08%
DESPESA TOTAL	33.320.486.444,45	100,00%	34.759.871.122,13	100,00%	37.179.997.587,88	100,00%	38.574.999.428,84	100,00%	42.665.924.429,83	100,00%

FONTE: EFISCO/PE - Secretaria da Fazenda / CGE



# EVOLUÇÃO DA DESPESA ORÇAMENTÁRIA CONSOLIDADA (2017-2021) SECRETARIA DA FAZENDA EM PREÇOS CONSTANTES<sup>1</sup>

ESTADO DE PERNAMBUCO  
SECRETARIA DA FAZENDA  
COORDENAÇÃO DE CONTROLE DO TESOUREO ESTADUAL  
CONTADORIA GERAL DO ESTADO

EXERCÍCIO 2021  
QUADRO 86  
R\$1,00

DISCRIMINAÇÃO	2017		2018		2019		2020		2021	
	VALORES	VARIACÃO 2018/2017	VALORES	VARIACÃO 2019/2018	VALORES	VARIACÃO 2020/2019	VALORES	VARIACÃO 2021/2020	VALORES	VARIACÃO 2021/2020
DESPESAS CORRENTES	38.906.055.067,88	1,35%	39.429.980.031,07	4,15%	41.067.284.021,83	1,24%	41.576.605.503,15	-0,99%	41.413.995.113,65	-0,39%
Pessoal e Encargos	22.947.846.271,22	2,81%	23.595.018.827,83	4,47%	24.647.524.105,01	0,07%	24.665.758.299,45	-8,93%	22.462.460.803,29	-8,93%
- Aplicação na Adm. Indireta	8.464.746.202,59	2,22%	8.652.400.328,42	3,63%	8.968.103.849,15	1,35%	9.088.931.242,62	-5,41%	8.597.557.118,66	-5,41%
- Aplicação na Adm. Direta	14.483.100.068,63	3,16%	14.940.618.499,40	4,94%	15.679.420.255,86	-0,65%	15.576.827.056,83	-10,99%	13.864.903.684,63	-10,99%
Juros e Encargos da Dívida	662.230.944,19	14,83%	760.462.730,43	8,27%	823.315.007,99	-48,34%	425.362.665,56	17,92%	501.601.763,41	17,92%
Cota-Parte dos Municípios	5.188.085.052,44	5,07%	5.450.904.168,83	5,41%	5.745.648.558,11	-3,21%	5.561.312.342,52	11,43%	6.196.968.180,63	11,43%
Outras Despesas Correntes	10.107.892.799,73	-4,77%	9.625.594.303,98	2,34%	9.850.796.350,73	10,90%	10.924.172.195,61	12,16%	12.252.964.376,31	12,16%
DESPESAS DE CAPITAL	3.110.952.907,95	-8,03%	2.861.137.808,71	-12,09%	2.515.112.218,84	-12,41%	2.202.910.613,35	43,98%	3.171.821.472,33	43,98%
Investimentos	1.438.942.758,16	-26,61%	1.056.103.098,68	-28,48%	755.337.484,35	3,33%	780.506.634,91	80,71%	1.410.441.128,74	80,71%
Inversões Financeiras	611.457.845,09	18,71%	725.861.486,46	-22,98%	559.051.972,96	-33,19%	373.509.974,03	6,16%	396.530.648,16	6,16%
Amortização da Dívida Pública	1.060.552.304,60	1,76%	1.079.173.223,58	11,26%	1.200.722.761,53	-12,64%	1.048.894.004,41	30,12%	1.364.849.695,43	30,12%
DESPESA TOTAL	42.017.007.975,44	0,65%	42.291.117.839,78	3,05%	43.582.396.240,68	0,45%	43.779.516.116,50	1,84%	44.585.816.585,97	1,84%

FONTES: E-FISCO/PE - Secretaria da Fazenda / CGF

NOTAS: <sup>1</sup> Valores monetários expressos a preços de dezembro de 2021, calculados pelo IPCA (IPEADATA)



## DEMONSTRAÇÃO DO CAIXA E EQUIVALENTE DE CAIXA POR UG

ESTADO DE PERNAMBUCO  
SECRETARIA DA FAZENDA  
COORDENAÇÃO DE CONTROLE DO TESOUREO ESTADUAL  
CONTADORIA GERAL DO ESTADO

EXERCÍCIO 2021

QUADRO 87

R\$1,00

CÓDIGO	ESPECIFICAÇÃO	DESCRIÇÃO DA CONTA	DOMICÍLIO BANCÁRIO	VALOR
010001	ASSEMBLEIA LEGISLATIVA	(F) CONTA ÚNICA - CAIXA ECONÔMICA	104 1294 600500100	6.358.706,96
		(F) BANCO SANTANDER	033 4001 13001177	56.966.471,96
		(F) POUPANÇAS	104 1294 600001014	18.714.383,31
020001	TRIBUNAL DE CONTAS DO ESTADO	(F) FUNDOS DE APLICAÇÃO FINANCEIRA	001 3234 5303	24.571.010,20
		(F) CONTA ÚNICA - CAIXA ECONÔMICA	104 1294 600500100	99.443,19
		(F) BANCO DO BRASIL	001 3234 55002	57.215,50
		(F) BANCO DO BRASIL	001 3234 55003	22.516,75
		(F) BRADESCO	237 0289 700030	20.000,00
		(F) CAIXA ECONÔMICA FEDERAL	104 1294 600000623	1.911,73
		(F) CAIXA ECONÔMICA FEDERAL	104 1294 600071101	41.901,57
		(F) CDB/RDB	104 1294 600000623	125.785.787,43
		(F) CDB/RDB	104 1294 600000624	1.362.905,02
		(F) CDB/RDB	104 1294 600000627	30.163.408,83
050501	CONSORCIO DE TRANSPORTES DA REGIÃO METROPOLITANA DO RECIFE LTDA	(F) CDB/RDB	104 1294 600071101	24.673.655,28
		(F) CONTA ÚNICA - CAIXA ECONÔMICA	104 1294 600500100	1.117,85
		(F) BANCO DO BRASIL	001 3234 10478	753.214,58
		(F) BANCO DO BRASIL	001 3234 10482	5.190.165,36
		(F) BANCO DO BRASIL	001 3234 10746	197.319,16
		(F) BANCO DO BRASIL	001 3234 11743	3,60
		(F) BANCO DO BRASIL	001 3234 11744	2,40
		(F) BANCO DO BRASIL	001 3234 11745	2.421,13
		(F) BANCO DO BRASIL	001 3234 11746	90.326,09
		(F) BANCO DO BRASIL	001 3234 9046	4.580,02
		(F) BANCO DO BRASIL	001 3234 9047	19.551.396,99
		(F) BANCO DO BRASIL	001 3234 9048	24,41
		(F) BANCO DO BRASIL	001 3234 9049	33.039,70
		(F) BANCO DO BRASIL	001 3234 9059	16,90
		(F) BANCO DO BRASIL	001 3234 9060	341.843,49
		(F) BANCO DO BRASIL	001 3234 9062	356.752,48
		(F) BRADESCO	237 0289 700069	379.498,52
		(F) BRADESCO	237 0289 700269	1.447,29
		(F) BRADESCO	237 2960 220	194.321,27
		(F) BRADESCO	237 2960 320	259,26
		(F) BRADESCO	237 2960 420	225,29
		(F) BRADESCO	237 2960 430	340.289,01
		(F) BRADESCO	237 2960 440	130.417,96
		(F) BRADESCO	237 2960 520	207,97
		(F) CAIXA ECONÔMICA FEDERAL	104 1294 3000001605	1.741.680,86
		(F) CAIXA ECONÔMICA FEDERAL	104 1294 3000001606	1.401.318,85
		(F) CAIXA ECONÔMICA FEDERAL	104 1294 3000001615	7.971.328,65
		(F) CAIXA ECONÔMICA FEDERAL	104 1294 3000001658	77.604,69
		(F) CAIXA ECONÔMICA FEDERAL	104 1294 300000551	160.852,25
		(F) CAIXA ECONÔMICA FEDERAL	104 1294 300000610	45.084,13
		(F) CAIXA ECONÔMICA FEDERAL	104 1294 300000616	902.394,45
		(F) CAIXA ECONÔMICA FEDERAL	104 1294 300000628	559,71
		(F) CAIXA ECONÔMICA FEDERAL	104 1294 300000702	4.946.672,06
		(F) CAIXA ECONÔMICA FEDERAL	104 1294 300000919	1.632.792,15
		(F) CAIXA ECONÔMICA FEDERAL	104 1294 300000926	4.428.953,84
		(F) CAIXA ECONÔMICA FEDERAL	104 1294 300001473	995.988,08
		(F) CAIXA ECONÔMICA FEDERAL	104 1294 300001653	6.034.151,06
		(F) CAIXA ECONÔMICA FEDERAL	104 1294 300050501	14.556,89
		(F) BANCO SANTANDER	033 4001 13000836	110,76
		(F) BANCO SANTANDER	033 4001 13000887	11.690.831,47
		(F) BANCO SANTANDER	033 4001 13000889	335,81
		(F) BANCO SANTANDER	033 4001 13001006	0,20
		(F) BANCO SANTANDER	033 4001 13001176	546.153,95
		(F) CDB/RDB	001 3234 10482	266,50
		(F) CDB/RDB	001 3234 11743	2.038.464,59
		(F) CDB/RDB	001 3234 11744	158.976,13
		(F) CDB/RDB	001 3234 11745	294.937,33
(F) CDB/RDB	001 3234 11746	55.295,25		
(F) CDB/RDB	001 3234 9047	12.994,06		
(F) CDB/RDB	001 3234 9060	21.316,24		
(F) CDB/RDB	104 1294 3000001606	0,31		
(F) CDB/RDB	104 1294 300000616	2.326.766,72		
(F) CDB/RDB	104 1294 300000919	3.155.708,15		
(F) CDB/RDB	104 1294 300000926	11.863,07		
(F) CDB/RDB	237 2960 220	0,40		
(F) CDB/RDB	237 2960 420	0,03		
070001	TRIBUNAL DE JUSTIÇA	(F) CONTA ÚNICA - CAIXA ECONÔMICA	104 1294 600500100	467.829,02
		(F) BANCO DO BRASIL	001 3234 11879	330,00
		(F) CDB/RDB	001 3234 354317	19.619.980,95
		(F) CDB/RDB	001 3234 354573	3.266.725,57
		(F) CDB/RDB	001 3234 8713	330.145,12
		(F) CDB/RDB	104 1294 600000002	52.035.704,08
		(F) CDB/RDB	104 1294 600000976	18.664.511,48
		(F) FUNDOS DE APLICAÇÃO FINANCEIRA	001 3234 11879	48,51
		(F) FUNDOS DE APLICAÇÃO FINANCEIRA	001 3234 354317	153,87





## DEMONSTRAÇÃO DO CAIXA E EQUIVALENTE DE CAIXA POR UG

ESTADO DE PERNAMBUCO  
SECRETARIA DA FAZENDA  
COORDENAÇÃO DE CONTROLE DO TESOUREO ESTADUAL  
CONTADORIA GERAL DO ESTADO

EXERCÍCIO 2021

QUADRO 87

R\$1,00

CÓDIGO	ESPECIFICAÇÃO	DESCRIÇÃO DA CONTA	DOMICÍLIO BANCÁRIO	VALOR		
070002	FUNDO ESPECIAL DE REAPARELHAMENTO E MODERNIZACAO DO PODER JUDICIARIO D	(F) FUNDOS DE APLICAÇÃO FINANCEIRA	001 3234 354573	391.127,31		
		(F) FUNDOS DE APLICAÇÃO FINANCEIRA	001 3234 8713	501,55		
		(F) FUNDOS DE APLICAÇÃO FINANCEIRA	104 1294 600000002	1.430.781,67		
		(F) CONTA ÚNICA - CAIXA ECONÔMICA	104 1294 600500100	1.944.777,88		
		(F) CDB/RDB	001 3234 354500	8.052,32		
		(F) CDB/RDB	001 3234 354501	233.517,28		
		(F) CDB/RDB	001 3234 354502	6.147.783,45		
		(F) CDB/RDB	001 3234 354503	1.429.286,80		
		(F) CDB/RDB	001 3234 354504	12.438.318,05		
		(F) CDB/RDB	001 3234 354505	71.725.436,34		
		(F) CDB/RDB	001 3234 354506	372.419,80		
		(F) CDB/RDB	001 3234 354507	3.481.118,59		
		(F) CDB/RDB	001 3234 354800	6.026.621,63		
		(F) CDB/RDB	104 1294 600001375	22.608,59		
		(F) CDB/RDB	104 1294 600001381	15.329.451,03		
		(F) FUNDOS DE APLICAÇÃO FINANCEIRA	001 3234 354305	102.651,23		
		(F) FUNDOS DE APLICAÇÃO FINANCEIRA	001 3234 354500	392.357,37		
		(F) FUNDOS DE APLICAÇÃO FINANCEIRA	001 3234 354501	2.086.797,50		
		(F) FUNDOS DE APLICAÇÃO FINANCEIRA	001 3234 354502	6.137.575,37		
		(F) FUNDOS DE APLICAÇÃO FINANCEIRA	001 3234 354503	14.599,75		
		(F) FUNDOS DE APLICAÇÃO FINANCEIRA	001 3234 354504	1.576.729,74		
		(F) FUNDOS DE APLICAÇÃO FINANCEIRA	001 3234 354505	719,61		
		(F) FUNDOS DE APLICAÇÃO FINANCEIRA	001 3234 354506	546,75		
		(F) FUNDOS DE APLICAÇÃO FINANCEIRA	001 3234 354507	1.241,65		
		(F) FUNDOS DE APLICAÇÃO FINANCEIRA	001 3234 354800	4.835.184,56		
		(F) FUNDOS DE APLICAÇÃO FINANCEIRA	104 1294 600001374	0,15		
		(F) FUNDOS DE APLICAÇÃO FINANCEIRA	104 1294 600001375	26.797,08		
110101	CHEFIA DE GABINETE - GABINETE DO GOVERNADOR	(F) CONTA ÚNICA - CAIXA ECONÔMICA	104 1294 600500100	27.246,75		
		(F) CONTA ÚNICA - CAIXA ECONÔMICA	104 1294 600500100	752,49		
		(F) CONTA ÚNICA - CAIXA ECONÔMICA	104 1294 600500100	66.425,08		
		(F) CAIXA ECONÔMICA FEDERAL	104 1294 600001003	492,86		
		(F) CAIXA ECONÔMICA FEDERAL	104 1294 600001004	9.565,36		
		(F) CAIXA ECONÔMICA FEDERAL	104 1294 600001006	148.957,98		
		(F) CAIXA ECONÔMICA FEDERAL	104 1294 600001007	5.845,82		
		(F) CAIXA ECONÔMICA FEDERAL	104 1294 600001008	1.458,60		
		(F) CAIXA ECONÔMICA FEDERAL	104 1294 600001009	20.831,48		
		(F) CAIXA ECONÔMICA FEDERAL	104 1294 600001011	1.578,15		
		(F) CAIXA ECONÔMICA FEDERAL	104 1294 600001021	21,00		
		(F) CAIXA ECONÔMICA FEDERAL	104 1294 600001023	0,20		
		(F) CAIXA ECONÔMICA FEDERAL	104 1294 600001025	970,88		
		(F) CAIXA ECONÔMICA FEDERAL	104 1294 600001026	474,15		
		(F) CAIXA ECONÔMICA FEDERAL	104 1294 600001027	701,15		
		(F) CAIXA ECONÔMICA FEDERAL	104 1294 600001029	1.892,83		
		(F) CAIXA ECONÔMICA FEDERAL	104 1294 600001031	27.944,04		
		(F) CAIXA ECONÔMICA FEDERAL	104 1294 600001032	259,67		
		(F) CAIXA ECONÔMICA FEDERAL	104 1294 600001036	2.868,15		
		(F) CAIXA ECONÔMICA FEDERAL	104 1294 600001038	1.155,90		
		(F) CAIXA ECONÔMICA FEDERAL	104 1294 600001045	0,05		
		(F) CAIXA ECONÔMICA FEDERAL	104 1294 600001046	922,32		
		(F) CAIXA ECONÔMICA FEDERAL	104 1294 600001070	12.378,08		
		(F) CAIXA ECONÔMICA FEDERAL	104 1294 600001155	796.285,31		
		(F) CAIXA ECONÔMICA FEDERAL	104 1294 600001158	1.808,13		
		(F) CAIXA ECONÔMICA FEDERAL	104 1294 600001388	148,16		
		110402	SECRETARIA EXECUTIVA DE DEFESA CIVIL	(F) CAIXA ECONÔMICA FEDERAL	104 1294 600002010	3.097.020,49
(F) CAIXA ECONÔMICA FEDERAL	104 1294 600110401			60,00		
(F) CAIXA ECONÔMICA FEDERAL	104 1294 71037			2.933,10		
(F) CAIXA ECONÔMICA FEDERAL	104 1582 600000110			1.345.719,31		
(F) CONTA ÚNICA - CAIXA ECONÔMICA	104 1294 600500100			3.236,09		
(F) BANCO DO BRASIL	001 3234 10416			122.235,72		
110501	SECRETARIA DO TRABALHO, EMPREGO E QUALIFICACAO			(F) CONTA ÚNICA - CAIXA ECONÔMICA	104 1294 600500100	1.585,00
				(F) BANCO DO BRASIL	001 3234 10680	392.702,15
				(F) BANCO DO BRASIL	001 3234 10696	121,45
				(F) BANCO DO BRASIL	001 3234 10811	9.788,61
				(F) BANCO DO BRASIL	001 3234 10813	37,37
				(F) BANCO DO BRASIL	001 3234 11563	39.693,53
				(F) BANCO DO BRASIL	001 3234 11624	714,73
				(F) BANCO DO BRASIL	001 3234 11739	0,26
				(F) BANCO DO BRASIL	001 3234 11796	2.253,28
				(F) BANCO DO BRASIL	001 3234 11968	700.170,54
				(F) BANCO DO BRASIL	001 3234 11969	484.991,02
				(F) BANCO DO BRASIL	001 3234 8384	3.213,45
				(F) BANCO DO BRASIL	001 3234 8448	93.706,24
				(F) BANCO DO BRASIL	001 3234 9018	1.987.900,43
				(F) BANCO DO BRASIL	001 3234 9174	603.126,07
				(F) CAIXA ECONÔMICA FEDERAL	104 1294 1300035270	109.708,74
				(F) CAIXA ECONÔMICA FEDERAL	104 1294 1372	4.191.463,92
				(F) CAIXA ECONÔMICA FEDERAL	104 1294 1662	0,02



## DEMONSTRAÇÃO DO CAIXA E EQUIVALENTE DE CAIXA POR UG

ESTADO DE PERNAMBUCO  
SECRETARIA DA FAZENDA  
COORDENAÇÃO DE CONTROLE DO TESOUREO ESTADUAL  
CONTADORIA GERAL DO ESTADO

EXERCÍCIO 2021

QUADRO 87

R\$1,00

CÓDIGO	ESPECIFICAÇÃO	DESCRIÇÃO DA CONTA	DOMICÍLIO BANCÁRIO	VALOR
110601	SECRETARIA DOS ESPORTES	(F) CAIXA ECONÔMICA FEDERAL	104 1294 600001183	22.430,59
		(F) CAIXA ECONÔMICA FEDERAL	104 1294 600110501	106.509,44
		(F) SALDO BANCÁRIO TRANSFERIDO PARA	104 1294 600500100	(5.725.109,06)
		(F) SALDO EM APLICAÇÕES A CLASSIFICAR	104 1294 600500100	5.725.109,06
		(F) CONTA ÚNICA - CAIXA ECONÔMICA	104 1294 600500100	1.293,78
		(F) CAIXA ECONÔMICA FEDERAL	104 0923 600000043	58.535,61
		(F) CAIXA ECONÔMICA FEDERAL	104 0923 600000165	11.873,35
		(F) CAIXA ECONÔMICA FEDERAL	104 0923 600000170	17.929,00
		(F) CAIXA ECONÔMICA FEDERAL	104 0923 600000173	230.748,76
		(F) CAIXA ECONÔMICA FEDERAL	104 0923 600000191	18.427,21
110701	SECRETARIA ESPECIAL DA MULHER	(F) CAIXA ECONÔMICA FEDERAL	104 0923 600000217	83.364,53
		(F) CAIXA ECONÔMICA FEDERAL	104 2348 600001533	218.757,84
		(F) CONTA ÚNICA - CAIXA ECONÔMICA	104 1294 600500100	3.539,19
		(F) BANCO DO BRASIL	001 3234 10023	1.830,00
		(F) BANCO DO BRASIL	001 3234 10039	100.000,00
		(F) BANCO DO BRASIL	001 3234 10219	4.371,28
		(F) BANCO DO BRASIL	001 3234 10498	822,40
		(F) BANCO DO BRASIL	001 3234 11564	113.429,39
		(F) BANCO DO BRASIL	001 3234 8820	33,69
		(F) BANCO DO BRASIL	001 3234 8924	133.075,64
110801	SECRETARIA DA CONTROLADORIA GERAL DO ESTADO	(F) BANCO DO BRASIL	001 3234 8938	3.652,72
		(F) BANCO DO BRASIL	001 3234 9093	25.475,41
		(F) BANCO DO BRASIL	001 3234 9094	25.193,02
		(F) BANCO DO BRASIL	001 3234 9232	324,35
		(F) BANCO DO BRASIL	001 3234 9407	316.849,63
		(F) BANCO DO BRASIL	001 3234 9784	0,60
		(F) BANCO DO BRASIL	001 3234 9830	680,30
		(F) CAIXA ECONÔMICA FEDERAL	104 1294 600001331	207.971,12
		(F) CAIXA ECONÔMICA FEDERAL	104 1294 600001478	22.024,02
		(F) CAIXA ECONÔMICA FEDERAL	104 1294 600001502	9.868,20
110901	SECRETARIA DE IMPRENSA	(F) CAIXA ECONÔMICA FEDERAL	104 1294 600001509	190.513,61
		(F) CAIXA ECONÔMICA FEDERAL	104 1294 60001501	22.460,23
		(F) CONTA ÚNICA - CAIXA ECONÔMICA	104 1294 600500100	4.771,99
		(F) CAIXA ECONÔMICA FEDERAL	104 1294 60071188	10.555,65
		(F) SALDO BANCÁRIO TRANSFERIDO PARA	104 1294 600500100	(10.519,15)
		(F) SALDO EM APLICAÇÕES A CLASSIFICAR	104 1294 600500100	10.519,15
		(F) CONTA ÚNICA - CAIXA ECONÔMICA	104 1294 600500100	2.084,72
		(F) CONTA ÚNICA - CAIXA ECONÔMICA	104 1294 600500100	3.763,34
		(F) CONTA ÚNICA - CAIXA ECONÔMICA	104 1294 600500100	20,30
		(F) BANCO DO BRASIL	001 3234 11869	33.450,00
120101	SECRETARIA DE ADMINISTRAÇÃO	(F) BANCO DO BRASIL	001 3234 11870	1.446.099,61
		(F) CONTA ÚNICA - CAIXA ECONÔMICA	104 1294 600500100	769.419,56
		(F) CAIXA ECONÔMICA FEDERAL	104 1294 600120101	110.799,55
		(F) FUNDOS DE APLICAÇÃO FINANCEIRA	001 3234 10551	41.811,86
		(F) FUNDOS DE APLICAÇÃO FINANCEIRA	001 3234 6466	167,45
		(F) FUNDOS DE APLICAÇÃO FINANCEIRA	001 3234 6900	1.852,58
		(F) CAIXA ECONÔMICA FEDERAL	104 1294 600001534	67.798,47
		(F) CDB/RDB	104 1294 600001534	2.795.364,14
		(F) CONTA ÚNICA - CAIXA ECONÔMICA	104 1294 600500100	32.838,07
		(F) BANCO DO BRASIL	001 3234 10445	62,17
120201	FUNDO ESTADUAL DE REGULARIZACAO FUNDIARIA	(F) CONTA ÚNICA - CAIXA ECONÔMICA	104 1294 600500100	161.753,90
		(F) BANCO DO BRASIL	001 3234 10434	868.711,26
		(F) BANCO DO BRASIL	001 3234 10440	116.831,90
		(F) BANCO DO BRASIL	001 3234 11254	229.753,97
		(F) BANCO DO BRASIL	001 3234 11255	3.960.237,17
		(F) BANCO DO BRASIL	001 3234 11432	1.350.622,42
		(F) BANCO DO BRASIL	001 3234 11473	3.837.089,33
		(F) BANCO DO BRASIL	001 3234 11474	1.266.597,40
		(F) BANCO DO BRASIL	001 3234 11475	339.947,33
		(F) BANCO DO BRASIL	001 3234 11561	6.225.173,48
130101	SECRETARIA DE DESENVOLVIMENTO SOCIAL, CRIANCA E JUVENTUDE	(F) BANCO DO BRASIL	001 3234 11562	7.121.269,20
		(F) BANCO DO BRASIL	001 3234 11681	1.802.321,64
		(F) BANCO DO BRASIL	001 3234 11785	3.129.507,78
		(F) BANCO DO BRASIL	001 3234 11786	1.398.503,63
		(F) BANCO DO BRASIL	001 3234 5618	405,12
		(F) BANCO DO BRASIL	001 3234 7419	105.864,68
		(F) BANCO DO BRASIL	001 3234 7420	198.965,80
		(F) BANCO DO BRASIL	001 3234 7423	1.969.407,01
		(F) BANCO DO BRASIL	001 3234 8511	2.932,70
		(F) BANCO DO BRASIL	001 3234 8512	42.175,38
130201	SECRETARIA EXECUTIVA DE RESSOCIALIZAÇÃO	(F) BANCO DO BRASIL	001 3234 8519	1.880,62
		(F) BANCO DO BRASIL	001 3234 8521	262,85
		(F) BANCO DO BRASIL	001 3234 8522	5.662,85
		(F) BANCO DO BRASIL	001 3234 8525	2.269,99
		(F) BANCO DO BRASIL	001 3234 8529	98.555,22
		(F) BANCO DO BRASIL	001 3234 9388	49.275,74



## DEMONSTRAÇÃO DO CAIXA E EQUIVALENTE DE CAIXA POR UG

ESTADO DE PERNAMBUCO  
SECRETARIA DA FAZENDA  
COORDENAÇÃO DE CONTROLE DO TESOUREO ESTADUAL  
CONTADORIA GERAL DO ESTADO

EXERCÍCIO 2021

QUADRO 87

R\$1,00

CÓDIGO	ESPECIFICAÇÃO	DESCRIÇÃO DA CONTA	DOMICÍLIO BANCÁRIO	VALOR
		(F) BRADESCO	237 0289 700072	1.691.600,00
		(F) CAIXA ECONÔMICA FEDERAL	104 1030 600000029	18.000,00
		(F) CAIXA ECONÔMICA FEDERAL	104 1030 600000031	31.666.285,18
		(F) CAIXA ECONÔMICA FEDERAL	104 1030 600018764	1.208.725,03
		(F) CAIXA ECONÔMICA FEDERAL	104 1294 600000565	2.942.425,81
		(F) CAIXA ECONÔMICA FEDERAL	104 1294 600000606	83.896,54
		(F) CAIXA ECONÔMICA FEDERAL	104 1294 600001015	177.814,44
		(F) CAIXA ECONÔMICA FEDERAL	104 1294 600001051	32.099,70
		(F) CAIXA ECONÔMICA FEDERAL	104 1294 600001163	1.679,33
		(F) CAIXA ECONÔMICA FEDERAL	104 1294 600001230	67.202,03
		(F) CAIXA ECONÔMICA FEDERAL	104 1294 600001286	8.335.455,78
		(F) CAIXA ECONÔMICA FEDERAL	104 1294 600001287	8.386.486,89
		(F) CAIXA ECONÔMICA FEDERAL	104 1294 600001288	6.536.911,01
		(F) CAIXA ECONÔMICA FEDERAL	104 1294 600001289	6.104.422,51
		(F) CAIXA ECONÔMICA FEDERAL	104 1294 600001290	6.879.987,29
		(F) CAIXA ECONÔMICA FEDERAL	104 1294 600001291	7.194.012,73
		(F) CAIXA ECONÔMICA FEDERAL	104 1294 600001292	7.111.670,19
		(F) CAIXA ECONÔMICA FEDERAL	104 1294 600001597	3.995.592,56
		(F) CAIXA ECONÔMICA FEDERAL	104 1294 600071084	135.420,05
		(F) CAIXA ECONÔMICA FEDERAL	104 1294 600071091	6.864.569,30
		(F) CAIXA ECONÔMICA FEDERAL	104 1294 600071150	693,29
		(F) CAIXA ECONÔMICA FEDERAL	104 1294 600130201	36.916,57
		(F) BANCO ABN AMRO REAL S.A.	356 1001 6500105	387.437,20
		(F) BANCO ABN AMRO REAL S.A.	356 1048 15001025	169.936,09
		(F) SALDO BANCÁRIO TRANSFERIDO PARA	104 1294 600500100	(91.458.026,26)
		(F) SALDO EM APLICAÇÕES A CLASSIFICAR	104 1294 600500100	91.458.026,26
130301	DEFENSORIA PÚBLICA DO ESTADO DE PERNAMBUCO	(F) CONTA ÚNICA - CAIXA ECONÔMICA	104 1294 600500100	512.665,88
		(F) BANCO DO BRASIL	001 3234 8788	55.042,32
		(F) BANCO DO BRASIL	001 3234 8913	16.215,08
		(F) BANCO DO BRASIL	001 3234 8915	3.546,25
		(F) CAIXA ECONÔMICA FEDERAL	104 1294 600001054	111,97
		(F) CAIXA ECONÔMICA FEDERAL	104 1294 600001217	2.199,81
		(F) CAIXA ECONÔMICA FEDERAL	104 1294 600001687	54.374,00
		(F) CAIXA ECONÔMICA FEDERAL	104 1294 600071043	226,47
		(F) BANCO ABN AMRO REAL S.A.	356 1001 1028757	325,17
		(F) BANCO ABN AMRO REAL S.A.	356 1001 1047074	675,43
		(F) CDB/RDB	104 1294 600001138	24.699,71
		(F) FUNDOS DE APLICAÇÃO FINANCEIRA	104 1294 600000987	8.489,13
		(F) FUNDOS DE APLICAÇÃO FINANCEIRA	104 1294 600001054	1.257.130,97
		(F) FUNDOS DE APLICAÇÃO FINANCEIRA	104 1294 600001055	870.835,36
		(F) FUNDOS DE APLICAÇÃO FINANCEIRA	104 1294 600001643	27.128,72
		(F) FUNDOS DE APLICAÇÃO FINANCEIRA	104 1294 600001687	3.146.574,12
		(F) FUNDOS DE APLICAÇÃO FINANCEIRA	104 1294 600071043	100.354,28
130401	COORD GERAL DE PROTEÇÃO E DEFESA AO CONSUMIDOR - PROCON	(F) CONTA ÚNICA - CAIXA ECONÔMICA	104 1294 600500100	31.083,34
		(F) BANCO DO BRASIL	001 3234 11247	1.284.672,76
		(F) SALDO BANCÁRIO TRANSFERIDO PARA	104 1294 600500100	(1.217.166,86)
		(F) SALDO EM APLICAÇÕES A CLASSIFICAR	104 1294 600500100	1.217.166,86
140101	SECRETARIA DE EDUCAÇÃO	(F) CONTA ÚNICA - CAIXA ECONÔMICA	104 1294 600500100	451.672,10
		(F) CONTA ÚNICA - FUNDEB	104 1294 600500100	350.641,58
		(F) BANCO DO BRASIL	001 3234 10006	300.137,45
		(F) BANCO DO BRASIL	001 3234 10019	11.004.131,65
		(F) BANCO DO BRASIL	001 3234 10047	16.383,35
		(F) BANCO DO BRASIL	001 3234 10228	286.195,79
		(F) BANCO DO BRASIL	001 3234 10230	5,00
		(F) BANCO DO BRASIL	001 3234 10441	13.636,61
		(F) BANCO DO BRASIL	001 3234 10473	5.079.510,11
		(F) BANCO DO BRASIL	001 3234 10484	4.173.176,94
		(F) BANCO DO BRASIL	001 3234 10599	1.355.607,53
		(F) BANCO DO BRASIL	001 3234 10600	1.497.010,16
		(F) BANCO DO BRASIL	001 3234 10618	1.030.651,54
		(F) BANCO DO BRASIL	001 3234 10647	2.283.460,19
		(F) BANCO DO BRASIL	001 3234 10682	569.761,34
		(F) BANCO DO BRASIL	001 3234 10683	528.082,02
		(F) BANCO DO BRASIL	001 3234 10689	61.251,86
		(F) BANCO DO BRASIL	001 3234 10695	1.214,63
		(F) BANCO DO BRASIL	001 3234 10713	3.206,01
		(F) BANCO DO BRASIL	001 3234 10715	1.036.679,50
		(F) BANCO DO BRASIL	001 3234 10884	67.214,89
		(F) BANCO DO BRASIL	001 3234 11070	285.405,48
		(F) BANCO DO BRASIL	001 3234 11121	442.972,78
		(F) BANCO DO BRASIL	001 3234 11257	15.432,29
		(F) BANCO DO BRASIL	001 3234 11323	157,79
		(F) BANCO DO BRASIL	001 3234 11384	26.775,25
		(F) BANCO DO BRASIL	001 3234 11391	4.427,56
		(F) BANCO DO BRASIL	001 3234 11399	33.801.620,11
		(F) BANCO DO BRASIL	001 3234 11412	2.453.117,77
		(F) BANCO DO BRASIL	001 3234 11434	1.546.716,00
		(F) BANCO DO BRASIL	001 3234 11479	10.305.335,75



## DEMONSTRAÇÃO DO CAIXA E EQUIVALENTE DE CAIXA POR UG

ESTADO DE PERNAMBUCO  
SECRETARIA DA FAZENDA  
COORDENAÇÃO DE CONTROLE DO TESOUREO ESTADUAL  
CONTADORIA GERAL DO ESTADO

EXERCÍCIO 2021

QUADRO 87

R\$1,00

CÓDIGO	ESPECIFICAÇÃO	DESCRIÇÃO DA CONTA	DOMICÍLIO BANCÁRIO	VALOR
		(F) BANCO DO BRASIL	001 3234 11492	182,26
		(F) BANCO DO BRASIL	001 3234 11508	777,73
		(F) BANCO DO BRASIL	001 3234 11522	24.073,99
		(F) BANCO DO BRASIL	001 3234 11559	4.440.225,57
		(F) BANCO DO BRASIL	001 3234 11560	1.054.349,71
		(F) BANCO DO BRASIL	001 3234 11578	10.048.805,25
		(F) BANCO DO BRASIL	001 3234 11596	203.959,97
		(F) BANCO DO BRASIL	001 3234 11611	4.457.190,86
		(F) BANCO DO BRASIL	001 3234 11636	3.485.195,29
		(F) BANCO DO BRASIL	001 3234 11734	4.033.295,51
		(F) BANCO DO BRASIL	001 3234 11741	40,92
		(F) BANCO DO BRASIL	001 3234 11748	54,04
		(F) BANCO DO BRASIL	001 3234 11756	8.779,56
		(F) BANCO DO BRASIL	001 3234 11765	961,06
		(F) BANCO DO BRASIL	001 3234 11774	93.700.297,78
		(F) BANCO DO BRASIL	001 3234 11807	92,42
		(F) BANCO DO BRASIL	001 3234 11911	26.366,83
		(F) BANCO DO BRASIL	001 3234 11966	2.091.664,29
		(F) BANCO DO BRASIL	001 3234 12030	242,62
		(F) BANCO DO BRASIL	001 3234 12051	33.197,24
		(F) BANCO DO BRASIL	001 3234 12086	23.310.565,00
		(F) BANCO DO BRASIL	001 3234 1610	6.571.918,36
		(F) BANCO DO BRASIL	001 3234 5281	1.909,09
		(F) BANCO DO BRASIL	001 3234 5448	373.778,89
		(F) BANCO DO BRASIL	001 3234 6910	137,44
		(F) BANCO DO BRASIL	001 3234 6925	26.833,55
		(F) BANCO DO BRASIL	001 3234 7023	96.715,72
		(F) BANCO DO BRASIL	001 3234 7179	65.692.428,99
		(F) BANCO DO BRASIL	001 3234 8163	279,68
		(F) BANCO DO BRASIL	001 3234 8932	5.056.338,24
		(F) BANCO DO BRASIL	001 3234 8991	350.161,97
		(F) BANCO DO BRASIL	001 3234 9092	11.833,48
		(F) BANCO DO BRASIL	001 3234 9567	12.471.268,59
		(F) BANCO DO BRASIL	001 3234 9769	8.161,22
		(F) BANCO DO BRASIL	001 3234 9780	15.784,32
		(F) BANCO DO BRASIL	001 3234 9827	6.908.789,42
		(F) CAIXA ECONÔMICA FEDERAL	104 1294 600071138	1.464.688,71
		(F) CAIXA ECONÔMICA FEDERAL	104 1294 600071154	19.847,35
		(F) CAIXA ECONÔMICA FEDERAL	104 1294 600071233	11.015,10
		(F) CAIXA ECONÔMICA FEDERAL	104 1294 600071247	168.856,80
		(F) CAIXA ECONÔMICA FEDERAL	104 1294 600140101	8.431.511,50
		(F) CAIXA ECONÔMICA FEDERAL	104 1294 600140105	327.544,25
		(F) BANCO ABN AMRO REAL S.A.	024 0001 15001034	944,63
		(F) BANCO ABN AMRO REAL S.A.	024 1001 9.500093	9,19
		(F) SALDO BANCÁRIO TRANSFERIDO PARA	104 1294 600500100	(319.265.716,25)
		(F) SALDO EM APLICAÇÕES A CLASSIFICAR	104 1294 600500100	319.265.716,25
		(F) CONTAS BANCÁRIAS VINCULADAS OU	001 3234 5141	7.404.625,11
140107	CONSERVATÓRIO PERNAMBUCANO DE MÚSICA	(F) CONTA ÚNICA - CAIXA ECONÔMICA	104 1294 600500100	2.234,76
		(F) BANCO DO BRASIL	001 3234 11916	286.715,07
		(F) CAIXA ECONÔMICA FEDERAL	104 1294 600000646	136.437,60
		(F) CAIXA ECONÔMICA FEDERAL	104 1294 600071185	101,85
		(F) SALDO BANCÁRIO TRANSFERIDO PARA	104 1294 600500100	(423.174,72)
		(F) SALDO EM APLICAÇÕES A CLASSIFICAR	104 1294 600500100	423.174,72
		(F) CONTAS BANCÁRIAS VINCULADAS OU	104 1294 600000646	282,70
140108	PROGRAMA DE EDUCACAO INTEGRAL	(F) CONTA ÚNICA - CAIXA ECONÔMICA	104 1294 600500100	12.973,32
		(F) CAIXA ECONÔMICA FEDERAL	104 1294 600140108	9.750,66
150102	SECRETARIA DA FAZENDA - ADM.FINANCIERA	(F) CONTA ÚNICA - CAIXA ECONÔMICA	104 1294 600500100	465.597.036,47
		(F) CONTA ÚNICA - FUNDEB	104 1294 600500100	321.579.215,62
		(F) BANCO DO BRASIL	001 3234 11451	239.457,64
		(F) BANCO DO BRASIL	001 3234 40294	281.853,52
		(F) BANCO DO BRASIL	001 3234 8329	9.564.589,89
		(F) BRADESCO	237 0289 700000	100,00
		(F) CAIXA ECONÔMICA FEDERAL	104 1294 600001200	586.928,02
		(F) CAIXA ECONÔMICA FEDERAL	104 1294 600150102	85.338,75
		(F) BANCO DO NORDESTE	004 0044 75357	11.773,66
		(F) AGENTE ARRECADADOR	001 84352	2.328.660,44
		(F) AGENTE ARRECADADOR	001 99783	1.176,06
		(F) AGENTE ARRECADADOR	001 99821	606.701,83
		(F) AGENTE ARRECADADOR	033 130010095	155.967,84
		(F) AGENTE ARRECADADOR	104 10	1.610.995,67
		(F) AGENTE ARRECADADOR	104 5001007	30.938,87
		(F) AGENTE ARRECADADOR	104 770	562.404,95
		(F) AGENTE ARRECADADOR	237 1258400	419.321,35
		(F) AGENTE ARRECADADOR	341 700007	60.710,07
		(F) AGENTE ARRECADADOR	341 700015	131.142,90
		(F) ARRECADACÃO A CLASSIFICAR	104 1294 600500100	31.727.587,54
		(F) CDB/RDB	104 1294 600000023	5.673.061,80
		(F) CDB/RDB	104 1294 600000170	7.903.074,36
		(F) CDB/RDB	104 1294 600001244	5.322.413,05



## DEMONSTRAÇÃO DO CAIXA E EQUIVALENTE DE CAIXA POR UG

ESTADO DE PERNAMBUCO  
SECRETARIA DA FAZENDA  
COORDENAÇÃO DE CONTROLE DO TESOUREO ESTADUAL  
CONTADORIA GERAL DO ESTADO

EXERCÍCIO 2021

QUADRO 87

R\$1,00

CÓDIGO	ESPECIFICAÇÃO	DESCRIÇÃO DA CONTA	DOMICÍLIO BANCÁRIO	VALOR
		(F) CDB/RDB	104 1294 600001260	184.672,85
		(F) FUNDOS DE APLICAÇÃO FINANCEIRA	001 3234 11451	27.901.977,58
		(F) FUNDOS DE APLICAÇÃO FINANCEIRA	001 3234 12053	88.855.956,02
		(F) FUNDOS DE APLICAÇÃO FINANCEIRA	001 3234 2079	14.935.338,81
		(F) FUNDOS DE APLICAÇÃO FINANCEIRA	001 3234 6316	2.747.592,75
		(F) FUNDOS DE APLICAÇÃO FINANCEIRA	104 1294 600000170	4.055.582,09
		(F) FUNDOS DE APLICAÇÃO FINANCEIRA	104 1294 600000171	1.826.322.874,34
		(F) FUNDOS DE APLICAÇÃO FINANCEIRA	104 1294 600071070	91.125.507,65
		(F) CONTAS BANCÁRIAS VINCULADAS OU	033 4001 5500100	349,51
		(F) CONTAS BANCÁRIAS VINCULADAS OU	104 1294 11	12.652.735,54
		(F) CONTAS BANCÁRIAS VINCULADAS OU	104 1294 4001512742	84.996.241,35
		(F) CONTAS BANCÁRIAS VINCULADAS OU	104 1294 4001518362	312.465.477,68
		(F) BANCO DO BRASIL - MOEDA	001 1608 10571982	531.371,79
150104	NUCLEO DE APOIO ADMINISTRATIVO NAPA DRR I RF	(F) CONTA ÚNICA - CAIXA ECONÔMICA	104 1294 600500100	18.880,84
150106	NUCLEO DE APOIO ADMINISTRATIVO - SAFI	(F) CONTA ÚNICA - CAIXA ECONÔMICA	104 1294 600500100	3.278,58
150107	NUCLEO DE APOIO ADMINISTRATIVO - II REGIÃO FISCAL	(F) CONTA ÚNICA - CAIXA ECONÔMICA	104 1294 600500100	4.094,82
150108	NUCLEO DE APOIO ADMINISTRATIVO - III REGIÃO FISCAL	(F) CONTA ÚNICA - CAIXA ECONÔMICA	104 1294 600500100	3.465,12
150110	UCP-PE PROFISCO	(F) CONTA ÚNICA - CAIXA ECONÔMICA	104 1294 600500100	909,91
150111	NUCLEO DE APOIO ADMINISTRATIVO	(F) CONTA ÚNICA - CAIXA ECONÔMICA	104 1294 600500100	4.148,67
170101	SECRETARIA DA CASA CIVIL	(F) CONTA ÚNICA - CAIXA ECONÔMICA	104 1294 600500100	7,20
180101	SECRETARIA DE TRANSPORTES	(F) CONTA ÚNICA - CAIXA ECONÔMICA	104 1294 600500100	19.355,29
		(F) BANCO DO BRASIL	001 3234 11732	323.851,59
		(F) BANCO DO BRASIL	001 3234 53104	10.000,00
		(F) BANCO DO BRASIL	001 3234 6112	1.313,48
		(F) BANCO DO BRASIL	001 3234 9137	501,88
		(F) BANCO DO BRASIL	001 3234 9774	4.311,55
		(F) BANCO DO BRASIL	001 3234 9826	1.003.668,75
		(F) CAIXA ECONÔMICA FEDERAL	104 1294 600000540	16.738,12
		(F) CAIXA ECONÔMICA FEDERAL	104 1294 600000541	351.467,66
		(F) CAIXA ECONÔMICA FEDERAL	104 1294 600000542	613.366,58
		(F) CAIXA ECONÔMICA FEDERAL	104 1294 600000543	90.566,29
		(F) CAIXA ECONÔMICA FEDERAL	104 1294 600000928	161.081,49
		(F) CAIXA ECONÔMICA FEDERAL	104 1294 600001325	17,56
		(F) CAIXA ECONÔMICA FEDERAL	104 1294 600001623	159,77
		(F) CAIXA ECONÔMICA FEDERAL	104 1294 600001682	2.573.750,10
		(F) CAIXA ECONÔMICA FEDERAL	104 1294 600180101	1.612,90
		(F) SALDO BANCÁRIO TRANSFERIDO PARA	104 1294 600500100	(2.656.359,38)
		(F) SALDO EM APLICAÇÕES A CLASSIFICAR	104 1294 600500100	2.656.359,38
190101	SECRETARIA DE JUSTICA E DIREITOS HUMANOS	(F) CONTA ÚNICA - CAIXA ECONÔMICA	104 1294 600500100	769.582,12
		(F) BANCO DO BRASIL	001 3234 11234	233.097,52
		(F) BANCO DO BRASIL	001 3234 11388	1.496.460,02
		(F) BANCO DO BRASIL	001 3234 11645	20.244,27
		(F) BANCO DO BRASIL	001 3234 11731	10.709,84
		(F) BANCO DO BRASIL	001 3234 11877	3.288,65
		(F) BANCO DO BRASIL	001 3234 11948	841.774,57
		(F) BANCO DO BRASIL	001 3234 11985	3.049,78
		(F) CAIXA ECONÔMICA FEDERAL	104 1294 600190101	2.200,00
		(F) SALDO BANCÁRIO TRANSFERIDO PARA	104 1294 600500100	(2.411.713,35)
		(F) SALDO EM APLICAÇÕES A CLASSIFICAR	104 1294 600500100	2.411.713,35
200101	SECRETARIA DE CULTURA DO ESTADO DE PERNAMBUCO	(F) CONTA ÚNICA - CAIXA ECONÔMICA	104 1294 600500100	7.565,77
		(F) BANCO DO BRASIL	001 3234 11914	64.652,79
		(F) BANCO DO BRASIL	001 3234 11923	236.410,72
		(F) CAIXA ECONÔMICA FEDERAL	104 1294 600001692	979,45
		(F) CAIXA ECONÔMICA FEDERAL	104 1294 600071147	102.703,16
		(F) CAIXA ECONÔMICA FEDERAL	104 1294 600071172	2.000,00
		(F) CAIXA ECONÔMICA FEDERAL	104 1294 600071173	1.500,00
		(F) CAIXA ECONÔMICA FEDERAL	104 1294 600071174	1.000,00
		(F) CAIXA ECONÔMICA FEDERAL	104 1294 600071182	2.000,00
		(F) CAIXA ECONÔMICA FEDERAL	104 1294 600071183	1.000,00
		(F) CAIXA ECONÔMICA FEDERAL	104 1294 600071193	3.400,00
		(F) CAIXA ECONÔMICA FEDERAL	104 1294 600071194	3.400,00
		(F) CAIXA ECONÔMICA FEDERAL	104 1294 600071200	1.100,00
210101	SECRETARIA DE TURISMO E LAZER	(F) CONTA ÚNICA - CAIXA ECONÔMICA	104 1294 600500100	918,50
		(F) BANCO DO BRASIL	001 3234 10425	201.395,58
		(F) BANCO DO BRASIL	001 3234 10457	35.900,60
		(F) BANCO DO BRASIL	001 3234 8689	7.159,96
		(F) BANCO DO BRASIL	001 3234 8724	70.379,95
		(F) BANCO DO BRASIL	001 3234 8756	504.394,47
		(F) BANCO DO BRASIL	001 3234 8796	15.950,00
		(F) BANCO DO BRASIL	001 3234 8860	200.680,43
		(F) BANCO DO BRASIL	001 3234 9805	28.891,98
		(F) BANCO DO BRASIL	001 3234 9896	56.135,91
		(F) CAIXA ECONÔMICA FEDERAL	104 0923 600000135	53.433,91
		(F) CAIXA ECONÔMICA FEDERAL	104 0923 600000166	10.038,87
		(F) CAIXA ECONÔMICA FEDERAL	104 1294 600000419	161.398,02
		(F) CAIXA ECONÔMICA FEDERAL	104 1294 600000420	70.682,74
		(F) CAIXA ECONÔMICA FEDERAL	104 1294 600000421	47.135,54



## DEMONSTRAÇÃO DO CAIXA E EQUIVALENTE DE CAIXA POR UG

ESTADO DE PERNAMBUCO  
SECRETARIA DA FAZENDA  
COORDENAÇÃO DE CONTROLE DO TESOUREO ESTADUAL  
CONTADORIA GERAL DO ESTADO

EXERCÍCIO 2021

QUADRO 87

R\$1,00

CÓDIGO	ESPECIFICAÇÃO	DESCRIÇÃO DA CONTA	DOMICÍLIO BANCÁRIO	VALOR
		(F) CAIXA ECONÔMICA FEDERAL	104 1294 600000422	4.249.425,37
		(F) CAIXA ECONÔMICA FEDERAL	104 1294 600000427	195.004,81
		(F) CAIXA ECONÔMICA FEDERAL	104 1294 600000430	111.089,27
		(F) CAIXA ECONÔMICA FEDERAL	104 1294 600000517	1.059.936,15
		(F) CAIXA ECONÔMICA FEDERAL	104 1294 600000519	189.541,63
		(F) CAIXA ECONÔMICA FEDERAL	104 1294 600000526	411.518,00
		(F) CAIXA ECONÔMICA FEDERAL	104 1294 600000527	271.425,92
		(F) CAIXA ECONÔMICA FEDERAL	104 1294 600000548	49.521,53
		(F) CAIXA ECONÔMICA FEDERAL	104 1294 600000550	205.968,37
		(F) CAIXA ECONÔMICA FEDERAL	104 1294 600000551	13.848,87
		(F) CAIXA ECONÔMICA FEDERAL	104 1294 600000587	41.656,98
		(F) CAIXA ECONÔMICA FEDERAL	104 1294 600001247	88.800,75
		(F) CAIXA ECONÔMICA FEDERAL	104 1294 600001252	16.161,69
		(F) CAIXA ECONÔMICA FEDERAL	104 1294 600001269	211,48
		(F) CAIXA ECONÔMICA FEDERAL	104 1294 600001284	826.603,52
		(F) CAIXA ECONÔMICA FEDERAL	104 1294 600001487	1.268.116,73
		(F) CAIXA ECONÔMICA FEDERAL	104 1294 600001571	74.755,83
		(F) CAIXA ECONÔMICA FEDERAL	104 1294 600001574	59.380,12
		(F) CAIXA ECONÔMICA FEDERAL	104 1294 600001578	139.503,12
		(F) CAIXA ECONÔMICA FEDERAL	104 1294 600071018	7,03
		(F) CAIXA ECONÔMICA FEDERAL	104 1294 600071229	812.757,84
		(F) CAIXA ECONÔMICA FEDERAL	104 1294 600647049	35.866,58
		(F) CAIXA ECONÔMICA FEDERAL	104 1294 600647072	532.560,06
		(F) CAIXA ECONÔMICA FEDERAL	104 1294 600647075	1.389.190,45
		(F) CAIXA ECONÔMICA FEDERAL	104 1294 600647152	169.235,54
		(F) CAIXA ECONÔMICA FEDERAL	104 1294 600647175	108.124,50
		(F) CAIXA ECONÔMICA FEDERAL	104 1294 600647183	330.661,44
		(F) CAIXA ECONÔMICA FEDERAL	104 1294 600647185	698.054,27
		(F) CAIXA ECONÔMICA FEDERAL	104 1294 600647198	140.615,36
		(F) CAIXA ECONÔMICA FEDERAL	104 1294 600647232	1.365,87
		(F) CAIXA ECONÔMICA FEDERAL	104 1294 600647233	442,63
		(F) CAIXA ECONÔMICA FEDERAL	104 1294 600647236	225,81
		(F) CAIXA ECONÔMICA FEDERAL	104 1294 600647237	304,59
		(F) CAIXA ECONÔMICA FEDERAL	104 1294 600647245	782,72
		(F) CAIXA ECONÔMICA FEDERAL	104 1294 600647247	657,85
		(F) CAIXA ECONÔMICA FEDERAL	104 1294 600647270	241,98
		(F) BANCO DO NORDESTE	004 0044 13306	87.529,84
		(F) BANCO DO NORDESTE	004 0044 42554	10.146.982,50
		(F) SALDO BANCÁRIO TRANSFERIDO PARA	104 1294 600500100	(16.263.457,05)
		(F) SALDO EM APLICAÇÕES A CLASSIFICAR	104 1294 600500100	16.263.457,05
210201	UNIDADE EXECUTORA ESTADUAL DO PRODETUR DE PERNAMBUCO	(F) CONTA ÚNICA - CAIXA ECONÔMICA	104 1294 600500100	18.300,68
		(F) CAIXA ECONÔMICA FEDERAL	104 1030 6	4.679.900,06
		(F) SALDO BANCÁRIO TRANSFERIDO PARA	104 1294 600500100	(4.679.900,06)
		(F) SALDO EM APLICAÇÕES A CLASSIFICAR	104 1294 600500100	4.679.900,06
220101	SECRETARIA DE DESENVOLVIMENTO AGRARIO DE PERNAMBUCO	(F) CONTA ÚNICA - CAIXA ECONÔMICA	104 1294 600500100	116.535,62
		(F) BANCO DO BRASIL	001 3234 10452	15.380.766,45
		(F) BANCO DO BRASIL	001 3234 10953	2.309.547,56
		(F) BANCO DO BRASIL	001 3234 11299	3.970.462,02
		(F) BANCO DO BRASIL	001 3234 12072	1.413.010,81
		(F) CAIXA ECONÔMICA FEDERAL	104 1028 600000163	353.872,41
		(F) CAIXA ECONÔMICA FEDERAL	104 1028 600000164	158.329,48
		(F) CAIXA ECONÔMICA FEDERAL	104 1028 600000167	569.185,90
		(F) CAIXA ECONÔMICA FEDERAL	104 1028 600071003	4.432.307,82
		(F) CAIXA ECONÔMICA FEDERAL	104 1294 600071155	3.072,80
		(F) CAIXA ECONÔMICA FEDERAL	104 1294 600071160	5.735,43
		(F) CAIXA ECONÔMICA FEDERAL	104 1294 600071201	2.663.481,00
		(F) CAIXA ECONÔMICA FEDERAL	104 1294 600071202	87.287,26
		(F) CAIXA ECONÔMICA FEDERAL	104 1294 600071203	819,92
		(F) CAIXA ECONÔMICA FEDERAL	104 1294 600071204	135.689,32
		(F) CAIXA ECONÔMICA FEDERAL	104 1294 600071205	4.718,33
		(F) CAIXA ECONÔMICA FEDERAL	104 1294 600071225	2.025,90
		(F) CAIXA ECONÔMICA FEDERAL	104 1294 600647089	118.985,85
		(F) CAIXA ECONÔMICA FEDERAL	104 1294 600647092	216.657,65
		(F) CAIXA ECONÔMICA FEDERAL	104 1294 600647093	458.006,33
		(F) CAIXA ECONÔMICA FEDERAL	104 1294 600647094	294.390,56
		(F) CAIXA ECONÔMICA FEDERAL	104 1294 600647095	624.782,64
		(F) CAIXA ECONÔMICA FEDERAL	104 1294 600647096	220.968,90
		(F) CAIXA ECONÔMICA FEDERAL	104 1294 600647102	282.312,85
		(F) CAIXA ECONÔMICA FEDERAL	104 1294 600647126	199.217,19
		(F) CAIXA ECONÔMICA FEDERAL	104 1294 600647127	185.120,29
		(F) CAIXA ECONÔMICA FEDERAL	104 1294 600647128	212.402,61
		(F) CAIXA ECONÔMICA FEDERAL	104 1294 600647129	394.823,68
		(F) CAIXA ECONÔMICA FEDERAL	104 1294 600647130	793.421,67
		(F) CAIXA ECONÔMICA FEDERAL	104 1294 600647131	202.996,93
		(F) CAIXA ECONÔMICA FEDERAL	104 1294 600647161	267.332,01
		(F) CAIXA ECONÔMICA FEDERAL	104 1294 600647163	188.916,06
		(F) CAIXA ECONÔMICA FEDERAL	104 1294 600647164	285.208,32
		(F) CAIXA ECONÔMICA FEDERAL	104 1294 600647167	333.427,46



## DEMONSTRAÇÃO DO CAIXA E EQUIVALENTE DE CAIXA POR UG

ESTADO DE PERNAMBUCO  
SECRETARIA DA FAZENDA  
COORDENAÇÃO DE CONTROLE DO TESOUREO ESTADUAL  
CONTADORIA GERAL DO ESTADO

EXERCÍCIO 2021

QUADRO 87

R\$1,00

CÓDIGO	ESPECIFICAÇÃO	DESCRIÇÃO DA CONTA	DOMICÍLIO BANCÁRIO	VALOR
		(F) CAIXA ECONÔMICA FEDERAL	104 1294 600647168	237.034,59
		(F) CAIXA ECONÔMICA FEDERAL	104 1294 600647169	287.836,39
		(F) CAIXA ECONÔMICA FEDERAL	104 1294 600647207	793.303,68
		(F) CAIXA ECONÔMICA FEDERAL	104 1294 600647211	85.712,16
		(F) CAIXA ECONÔMICA FEDERAL	104 1294 600647218	552,84
		(F) CAIXA ECONÔMICA FEDERAL	104 1294 600647244	108.875,96
		(F) BANCO DO NORDESTE	004 0044 3804	32.649.236,86
		(F) SALDO BANCÁRIO TRANSFERIDO PARA	104 1294 600500100	(70.931.835,89)
		(F) SALDO EM APLICAÇÕES A CLASSIFICAR	104 1294 600500100	70.931.835,89
220201	AGENCIA DE DEFESA E FISCALIZACAO AGROPECUARIA DO ESTADO DE PERNAMBUCO	(F) CONTA ÚNICA - CAIXA ECONÔMICA	104 1294 600500100	32.015,78
		(F) BANCO DO BRASIL	001 3234 11573	465.890,87
		(F) BANCO DO BRASIL	001 3234 12091	63.445,20
		(F) BRADESCO	237 0289 700077	18.728,95
		(F) BRADESCO	237 0289 700177	129.426,41
230101	SECRETARIA DE SAÚDE	(F) BANCO DO BRASIL	001 3234 11878	8.022.352,55
		(F) BRADESCO	237 0289 700036	9.623,25
		(F) SALDO BANCÁRIO TRANSFERIDO PARA	104 1294 600500100	(8.021.828,39)
		(F) SALDO EM APLICAÇÕES A CLASSIFICAR	104 1294 600500100	8.021.828,39
240101	SECRETARIA EXECUTIVA DE RECURSOS HIDRICOS	(F) CONTA ÚNICA - CAIXA ECONÔMICA	104 1294 600500100	73,35
		(F) BANCO DO BRASIL	001 3234 10088	68.452,77
		(F) BANCO DO BRASIL	001 3234 10642	9.907,15
		(F) BANCO DO BRASIL	001 3234 10653	225.632,80
		(F) BANCO DO BRASIL	001 3234 11095	1.147,70
		(F) BANCO DO BRASIL	001 3234 9001	33.923,84
		(F) BANCO DO BRASIL	001 3234 9068	28.126,73
		(F) CAIXA ECONÔMICA FEDERAL	104 0923 600000033	6.039.887,14
		(F) CAIXA ECONÔMICA FEDERAL	104 0923 600000034	1.217.862,01
		(F) CAIXA ECONÔMICA FEDERAL	104 0923 600000036	4.414.308,70
		(F) CAIXA ECONÔMICA FEDERAL	104 0923 600000042	4.525.186,75
		(F) CAIXA ECONÔMICA FEDERAL	104 0923 600000046	71,17
		(F) CAIXA ECONÔMICA FEDERAL	104 0923 600000047	1.518.533,54
		(F) CAIXA ECONÔMICA FEDERAL	104 0923 600000048	5.995,58
		(F) CAIXA ECONÔMICA FEDERAL	104 0923 600000049	741,39
		(F) CAIXA ECONÔMICA FEDERAL	104 0923 600000051	65,02
		(F) CAIXA ECONÔMICA FEDERAL	104 0923 600000052	62,83
		(F) CAIXA ECONÔMICA FEDERAL	104 0923 600000054	17,06
		(F) CAIXA ECONÔMICA FEDERAL	104 0923 600000055	305,03
		(F) CAIXA ECONÔMICA FEDERAL	104 0923 600000058	166.608,88
		(F) CAIXA ECONÔMICA FEDERAL	104 0923 600000070	5.295.431,57
		(F) CAIXA ECONÔMICA FEDERAL	104 0923 600000071	785.297,82
		(F) CAIXA ECONÔMICA FEDERAL	104 0923 600000089	21.570,82
		(F) CAIXA ECONÔMICA FEDERAL	104 0923 600000094	48.619,25
		(F) CAIXA ECONÔMICA FEDERAL	104 0923 600000095	1.915,10
		(F) CAIXA ECONÔMICA FEDERAL	104 0923 600000098	12.822,27
		(F) CAIXA ECONÔMICA FEDERAL	104 0923 600000102	763,59
		(F) CAIXA ECONÔMICA FEDERAL	104 0923 600000136	10.312.590,22
		(F) CAIXA ECONÔMICA FEDERAL	104 0923 600000142	567.945,14
		(F) CAIXA ECONÔMICA FEDERAL	104 0923 600000144	1.042,61
		(F) CAIXA ECONÔMICA FEDERAL	104 0923 600000145	67,01
		(F) CAIXA ECONÔMICA FEDERAL	104 0923 600000178	1.858.598,95
		(F) CAIXA ECONÔMICA FEDERAL	104 0923 600000194	532,54
		(F) CAIXA ECONÔMICA FEDERAL	104 0923 600000195	1.978,84
		(F) CAIXA ECONÔMICA FEDERAL	104 0923 600000196	310.478,04
		(F) CAIXA ECONÔMICA FEDERAL	104 0923 600000204	809.769,49
		(F) CAIXA ECONÔMICA FEDERAL	104 0923 600000206	137.134,46
		(F) CAIXA ECONÔMICA FEDERAL	104 0923 600000208	2.090.937,11
		(F) CAIXA ECONÔMICA FEDERAL	104 0923 600000211	2.046.625,24
		(F) CAIXA ECONÔMICA FEDERAL	104 0923 600000212	5.085.481,33
		(F) CAIXA ECONÔMICA FEDERAL	104 1294 600001173	38.680,08
		(F) CAIXA ECONÔMICA FEDERAL	104 1294 600001175	34.879,59
		(F) CAIXA ECONÔMICA FEDERAL	104 1294 600001176	71,44
		(F) CAIXA ECONÔMICA FEDERAL	104 1294 600001177	1.276.752,26
		(F) CAIXA ECONÔMICA FEDERAL	104 1294 600001178	39.228,34
		(F) CAIXA ECONÔMICA FEDERAL	104 1294 600001179	1.543,96
		(F) CAIXA ECONÔMICA FEDERAL	104 1294 600001185	20.238.127,08
		(F) CAIXA ECONÔMICA FEDERAL	104 1294 600001208	3.144.457,16
		(F) CAIXA ECONÔMICA FEDERAL	104 1294 600001220	436.179,85
		(F) CAIXA ECONÔMICA FEDERAL	104 1294 600001221	4.060,92
		(F) CAIXA ECONÔMICA FEDERAL	104 1294 600001222	33.623,38
		(F) CAIXA ECONÔMICA FEDERAL	104 1294 600001224	372.665,57
		(F) CAIXA ECONÔMICA FEDERAL	104 1294 600001402	1.143.925,48
		(F) CAIXA ECONÔMICA FEDERAL	104 1294 600001493	339.439,11
		(F) CAIXA ECONÔMICA FEDERAL	104 1294 600001496	15.724.664,17
		(F) CAIXA ECONÔMICA FEDERAL	104 1294 600001591	86.583,52
		(F) CAIXA ECONÔMICA FEDERAL	104 1294 600001603	42.848,41
		(F) CAIXA ECONÔMICA FEDERAL	104 1294 600001737	45.946,02
		(F) CAIXA ECONÔMICA FEDERAL	104 1294 600001803	12.683,50
		(F) CAIXA ECONÔMICA FEDERAL	104 1294 600071041	12.731,89



## DEMONSTRAÇÃO DO CAIXA E EQUIVALENTE DE CAIXA POR UG

ESTADO DE PERNAMBUCO  
SECRETARIA DA FAZENDA  
COORDENAÇÃO DE CONTROLE DO TESOUREO ESTADUAL  
CONTADORIA GERAL DO ESTADO

EXERCÍCIO 2021

QUADRO 87

R\$1,00

CÓDIGO	ESPECIFICAÇÃO	DESCRIÇÃO DA CONTA	DOMICÍLIO BANCÁRIO	VALOR
		(F) CAIXA ECONÔMICA FEDERAL	104 1294 600071087	468.195,70
		(F) CAIXA ECONÔMICA FEDERAL	104 1294 600240101	0,02
		(F) CAIXA ECONÔMICA FEDERAL	104 1294 600647090	268.711,70
		(F) CAIXA ECONÔMICA FEDERAL	104 1294 600647091	1.770.166,73
		(F) CAIXA ECONÔMICA FEDERAL	104 1294 600647108	0,01
		(F) CAIXA ECONÔMICA FEDERAL	104 1294 600647113	505.550,39
		(F) CAIXA ECONÔMICA FEDERAL	104 1294 600647114	2.445,19
		(F) CAIXA ECONÔMICA FEDERAL	104 1294 600647115	1.446.546,53
		(F) CAIXA ECONÔMICA FEDERAL	104 1294 600647117	56.462,38
		(F) CAIXA ECONÔMICA FEDERAL	104 1294 600647119	1.364.102,90
		(F) CAIXA ECONÔMICA FEDERAL	104 1294 600647123	610.570,86
		(F) SALDO BANCÁRIO TRANSFERIDO PARA	104 1294 600500100	(69.211.298,44)
		(F) SALDO EM APLICAÇÕES A CLASSIFICAR	104 1294 600500100	69.211.298,44
260101	SECRETARIA DE DESENVOLVIMENTO ECONÔMICO	(F) CONTA ÚNICA - CAIXA ECONÔMICA	104 1294 600500100	16.270,27
		(F) BANCO DO BRASIL	001 0344 5307	9.363,91
		(F) BANCO DO BRASIL	001 3234 11806	28.891.948,49
		(F) BANCO DO BRASIL	001 3234 6017	1.648,20
		(F) CAIXA ECONÔMICA FEDERAL	104 1030 19	22.556,86
		(F) CAIXA ECONÔMICA FEDERAL	104 1294 600001180	1.091.538,74
		(F) CAIXA ECONÔMICA FEDERAL	104 3515 1	124.304,92
		(F) SALDO BANCÁRIO TRANSFERIDO PARA	104 1294 600500100	(30.141.360,33)
		(F) SALDO EM APLICAÇÕES A CLASSIFICAR	104 1294 600500100	30.141.360,33
270101	SECRETARIA EXECUTIVA DE ARTICULAÇÃO SOCIAL E REGIONAL	(F) CAIXA ECONÔMICA FEDERAL	104 1294 600001215	997,92
		(F) CAIXA ECONÔMICA FEDERAL	104 1294 600647038	6.143,45
290101	RECURSOS SOB SUPERVISÃO DA SARE	(F) CONTA ÚNICA - CAIXA ECONÔMICA	104 1294 600500100	698.417,26
		(F) BRADESCO	237 0289 700001	1,00
		(F) BRADESCO	237 0289 700101	3.006,86
		(F) CAIXA ECONÔMICA FEDERAL	104 1294 600290101	395.521,74
		(F) FUNDOS DE APLICAÇÃO FINANCEIRA	001 3234 5726	29.431,43
		(F) FUNDOS DE APLICAÇÃO FINANCEIRA	237 0289 700001	8.044.170,95
290301	ENCARGOS GERAIS - SEFAZ	(F) CONTA ÚNICA - CAIXA ECONÔMICA	104 1294 600500100	1,06
300101	SECRETARIA DE PLANEJAMENTO E GESTÃO	(F) CONTA ÚNICA - CAIXA ECONÔMICA	104 1294 600500100	223.389,23
		(F) CAIXA ECONÔMICA FEDERAL	104 1294 600001583	442.463,23
		(F) CAIXA ECONÔMICA FEDERAL	104 1294 600300101	1.189,91
		(F) CAIXA ECONÔMICA FEDERAL	104 1582 600000040	1.051.055,47
		(F) SALDO BANCÁRIO TRANSFERIDO PARA	104 1294 600500100	(1.493.518,60)
		(F) SALDO EM APLICAÇÕES A CLASSIFICAR	104 1294 600500100	1.493.518,60
300301	PROGRAMA ESTADUAL DE APOIO AO PEQUENO PRODUTOR RURAL	(F) CONTA ÚNICA - CAIXA ECONÔMICA	104 1294 600500100	136.447,24
		(F) BANCO DO BRASIL	001 3234 11060	4.226.081,48
		(F) CAIXA ECONÔMICA FEDERAL	104 1294 600001636	750.704,58
300501	FUNDO ESTADUAL DE APOIO AO DESENVOLVIMENTO MUNICIPAL	(F) CONTA ÚNICA - CAIXA ECONÔMICA	104 1294 600500100	407.857,89
310101	SECRETARIA DE CIÊNCIA, TECNOLOGIA E INOVAÇÃO - SECTI	(F) CONTA ÚNICA - CAIXA ECONÔMICA	104 1294 600500100	61.954,61
		(F) BANCO DO BRASIL	001 3234 10018	5.961.914,26
		(F) BANCO DO BRASIL	001 3234 11076	1.866.524,82
		(F) BANCO DO BRASIL	001 3234 11616	332.156,69
		(F) BANCO DO BRASIL	001 3234 11982	3.569,30
		(F) BANCO DO BRASIL	001 3234 11999	305.986,62
		(F) BANCO DO BRASIL	001 3234 9633	24.979,04
		(F) CAIXA ECONÔMICA FEDERAL	104 1294 600001409	14,35
		(F) SALDO BANCÁRIO TRANSFERIDO PARA	104 1294 600500100	(8.495.130,73)
		(F) SALDO EM APLICAÇÕES A CLASSIFICAR	104 1294 600500100	8.495.130,73
310201	DEPARTAMENTO DE TELECOMUNICAÇÃO DE PERNAMBUCO	(F) CONTA ÚNICA - CAIXA ECONÔMICA	104 1294 600500100	38.059,65
310301	PARQUE ESTADUAL DOIS IRMÃOS	(F) CONTA ÚNICA - CAIXA ECONÔMICA	104 1294 600500100	215.638,61
		(F) CAIXA ECONÔMICA FEDERAL	104 1294 600310300	10.338,00
320101	PROCURADORIA GERAL DA JUSTIÇA	(F) CONTA ÚNICA - CAIXA ECONÔMICA	104 1294 600500100	668.686,80
		(F) CAIXA ECONÔMICA FEDERAL	104 1294 600320101	200,00
		(F) FUNDOS DE APLICAÇÃO FINANCEIRA	001 3234 301917	25,08
		(F) FUNDOS DE APLICAÇÃO FINANCEIRA	104 0202 1000000688	4.878,66
		(F) FUNDOS DE APLICAÇÃO FINANCEIRA	104 0243 1000000127	730,92
		(F) FUNDOS DE APLICAÇÃO FINANCEIRA	104 1294 521	50.730,76
		(F) FUNDOS DE APLICAÇÃO FINANCEIRA	104 1294 600000300	41.363.620,77
		(F) FUNDOS DE APLICAÇÃO FINANCEIRA	104 1294 600001198	5.921.478,51
		(F) FUNDOS DE APLICAÇÃO FINANCEIRA	104 1294 600071067	1.213.648,01
		(F) FUNDOS DE APLICAÇÃO FINANCEIRA	104 1580 800000718	5.300,05
360101	SECRETARIA DO MEIO AMBIENTE E SUSTENTABILIDADE	(F) CONTA ÚNICA - CAIXA ECONÔMICA	104 1294 600500100	54.886,48
		(F) BANCO DO BRASIL	001 3234 10347	31.833,00
		(F) BANCO DO BRASIL	001 3234 10464	348.036,86
		(F) CAIXA ECONÔMICA FEDERAL	104 1294 600001047	349.738,45
		(F) CAIXA ECONÔMICA FEDERAL	104 1294 600071186	103.822,00
		(F) CAIXA ECONÔMICA FEDERAL	104 1294 6001218	639.141,25
		(F) CAIXA ECONÔMICA FEDERAL	104 1294 6001270	250.797,91
		(F) CAIXA ECONÔMICA FEDERAL	104 1294 6647103	54.296,02
		(F) CAIXA ECONÔMICA FEDERAL	104 1294 6647104	51.124,65
		(F) CAIXA ECONÔMICA FEDERAL	104 1294 6647105	30.932,38
		(F) CAIXA ECONÔMICA FEDERAL	104 1294 6647106	43.094,11





## DEMONSTRAÇÃO DO CAIXA E EQUIVALENTE DE CAIXA POR UG

ESTADO DE PERNAMBUCO  
SECRETARIA DA FAZENDA  
COORDENAÇÃO DE CONTROLE DO TESOUREO ESTADUAL  
CONTADORIA GERAL DO ESTADO

EXERCÍCIO 2021

QUADRO 87

R\$1,00

CÓDIGO	ESPECIFICAÇÃO	DESCRIÇÃO DA CONTA	DOMICÍLIO BANCÁRIO	VALOR
370101	PROCURADORIA GERAL DO ESTADO	(F) CAIXA ECONÔMICA FEDERAL	104 1294 6647107	36.523,67
		(F) CONTA ÚNICA - CAIXA ECONÔMICA	104 1294 600500100	29.261,12
		(F) BANCO DO BRASIL	001 3234 11646	1.643,58
		(F) CAIXA ECONÔMICA FEDERAL	104 1294 6000071053	236.769,43
		(F) CAIXA ECONÔMICA FEDERAL	104 1294 600071190	22.836.692,62
		(F) CAIXA ECONÔMICA FEDERAL	104 1294 600071217	1.021,58
		(F) CAIXA ECONÔMICA FEDERAL	104 1294 600370101	293.217,08
380101	SECRETARIA DE DESENVOLVIMENTO URBANO E HABITACAO	(F) SALDO BANCÁRIO TRANSFERIDO PARA	104 1294 600500100	(23.074.446,40)
		(F) SALDO EM APLICAÇÕES A CLASSIFICAR	104 1294 600500100	23.074.446,40
		(F) CONTA ÚNICA - CAIXA ECONÔMICA	104 1294 600500100	62.634,76
		(F) BANCO DO BRASIL	001 3234 9176	24.165,16
		(F) CAIXA ECONÔMICA FEDERAL	104 1294 600000198	6.642.376,53
		(F) CAIXA ECONÔMICA FEDERAL	104 1294 600000268	2.466.785,84
		(F) CAIXA ECONÔMICA FEDERAL	104 1294 600000274	1.317.704,96
		(F) CAIXA ECONÔMICA FEDERAL	104 1294 600000334	17.042.762,59
		(F) CAIXA ECONÔMICA FEDERAL	104 1294 600000335	2.730.601,29
		(F) CAIXA ECONÔMICA FEDERAL	104 1294 600000336	2.993.891,38
		(F) CAIXA ECONÔMICA FEDERAL	104 1294 600000337	531.232,72
		(F) CAIXA ECONÔMICA FEDERAL	104 1294 600000338	27.463.020,54
		(F) CAIXA ECONÔMICA FEDERAL	104 1294 600000339	3.637.637,49
		(F) CAIXA ECONÔMICA FEDERAL	104 1294 600000340	17.248.171,22
		(F) CAIXA ECONÔMICA FEDERAL	104 1294 600000345	15.570.355,53
		(F) CAIXA ECONÔMICA FEDERAL	104 1294 600000376	518.060,75
		(F) CAIXA ECONÔMICA FEDERAL	104 1294 600000377	1.171.668,61
		(F) CAIXA ECONÔMICA FEDERAL	104 1294 600000378	567.290,47
		(F) CAIXA ECONÔMICA FEDERAL	104 1294 600000379	172.295,89
		(F) CAIXA ECONÔMICA FEDERAL	104 1294 600000380	2.245.732,34
		(F) CAIXA ECONÔMICA FEDERAL	104 1294 600000382	40.830,25
		(F) CAIXA ECONÔMICA FEDERAL	104 1294 600000383	502.288,40
		(F) CAIXA ECONÔMICA FEDERAL	104 1294 600000384	804.916,25
		(F) CAIXA ECONÔMICA FEDERAL	104 1294 600000439	114.667,91
		(F) CAIXA ECONÔMICA FEDERAL	104 1294 600000440	104.096,59
		(F) CAIXA ECONÔMICA FEDERAL	104 1294 600000443	139.373,53
		(F) CAIXA ECONÔMICA FEDERAL	104 1294 600000444	163.101,53
		(F) CAIXA ECONÔMICA FEDERAL	104 1294 600000445	179.420,01
		(F) CAIXA ECONÔMICA FEDERAL	104 1294 600000449	767.433,22
		(F) CAIXA ECONÔMICA FEDERAL	104 1294 600000452	110.593,12
		(F) CAIXA ECONÔMICA FEDERAL	104 1294 600000454	166.251,94
		(F) CAIXA ECONÔMICA FEDERAL	104 1294 600000456	312.679,27
		(F) CAIXA ECONÔMICA FEDERAL	104 1294 600000457	207.573,09
(F) CAIXA ECONÔMICA FEDERAL	104 1294 600000458	206.897,45		
(F) CAIXA ECONÔMICA FEDERAL	104 1294 600000460	426.352,52		
(F) CAIXA ECONÔMICA FEDERAL	104 1294 600000462	105.984,88		
(F) CAIXA ECONÔMICA FEDERAL	104 1294 600000466	94.036,51		
(F) CAIXA ECONÔMICA FEDERAL	104 1294 600000467	146.761,53		
(F) CAIXA ECONÔMICA FEDERAL	104 1294 600000512	152.040,29		
(F) CAIXA ECONÔMICA FEDERAL	104 1294 600000523	7.677,33		
(F) CAIXA ECONÔMICA FEDERAL	104 1294 600000570	19.693,02		
(F) CAIXA ECONÔMICA FEDERAL	104 1294 600000988	21.325,45		
(F) CAIXA ECONÔMICA FEDERAL	104 1294 600001120	286,51		
(F) CAIXA ECONÔMICA FEDERAL	104 1294 600001139	589.099,58		
(F) CAIXA ECONÔMICA FEDERAL	104 1294 600001141	52.280,72		
(F) CAIXA ECONÔMICA FEDERAL	104 1294 600001142	6.824,09		
(F) CAIXA ECONÔMICA FEDERAL	104 1294 600001361	70.773,97		
(F) CAIXA ECONÔMICA FEDERAL	104 1294 600001368	1.648.231,36		
(F) CAIXA ECONÔMICA FEDERAL	104 1294 600001464	22.574.913,48		
(F) CAIXA ECONÔMICA FEDERAL	104 1294 600001472	9.958.450,81		
(F) CAIXA ECONÔMICA FEDERAL	104 1294 600001474	49.361.797,42		
(F) CAIXA ECONÔMICA FEDERAL	104 1294 600001686	1.159,91		
(F) CAIXA ECONÔMICA FEDERAL	104 1294 600001700	199.237,28		
(F) CAIXA ECONÔMICA FEDERAL	104 1294 600001762	16,43		
(F) CAIXA ECONÔMICA FEDERAL	104 1294 600001778	2.023,97		
(F) CAIXA ECONÔMICA FEDERAL	104 1294 600001779	89.450,61		
(F) CAIXA ECONÔMICA FEDERAL	104 1294 600380101	0,01		
(F) CAIXA ECONÔMICA FEDERAL	104 1294 600647002	513.664,01		
(F) CAIXA ECONÔMICA FEDERAL	104 1294 600647003	1.164.020,98		
(F) CAIXA ECONÔMICA FEDERAL	104 1294 600647180	86.834,83		
(F) CAIXA ECONÔMICA FEDERAL	104 1294 600647184	259.482,15		
(F) SALDO BANCÁRIO TRANSFERIDO PARA	104 1294 600500100	(192.798.275,54)		
(F) SALDO EM APLICAÇÕES A CLASSIFICAR	104 1294 600500100	192.798.275,54		
(F) CONTA ÚNICA - CAIXA ECONÔMICA	104 1294 600500100	13.191,14		
(F) BRADESCO	237 0289 700059	194.681,71		
(F) CAIXA ECONÔMICA FEDERAL	104 1294 600001530	101.298,52		
(F) CAIXA ECONÔMICA FEDERAL	104 1294 600001589	41.127,89		
(F) CAIXA ECONÔMICA FEDERAL	104 1294 600001767	32.619,05		
(F) CAIXA ECONÔMICA FEDERAL	104 1294 600071063	1.671,18		
(F) CAIXA ECONÔMICA FEDERAL	104 1294 600071089	250.851,33		
(F) CAIXA ECONÔMICA FEDERAL	104 1294 600071107	5.995,35		



## DEMONSTRAÇÃO DO CAIXA E EQUIVALENTE DE CAIXA POR UG

ESTADO DE PERNAMBUCO  
SECRETARIA DA FAZENDA  
COORDENAÇÃO DE CONTROLE DO TESOUREO ESTADUAL  
CONTADORIA GERAL DO ESTADO

EXERCÍCIO 2021

QUADRO 87

R\$1,00

CÓDIGO	ESPECIFICAÇÃO	DESCRIÇÃO DA CONTA	DOMICÍLIO BANCÁRIO	VALOR
		(F) CAIXA ECONÔMICA FEDERAL	104 1294 600071108	399.654,87
		(F) CAIXA ECONÔMICA FEDERAL	104 1294 600071109	140.003,76
		(F) CAIXA ECONÔMICA FEDERAL	104 1294 600071136	284.020,00
		(F) CAIXA ECONÔMICA FEDERAL	104 1294 600071148	89.505,06
		(F) CAIXA ECONÔMICA FEDERAL	104 1294 600071149	853,14
		(F) CAIXA ECONÔMICA FEDERAL	104 1294 600071157	289.723,08
		(F) CAIXA ECONÔMICA FEDERAL	104 1294 600071179	1.214.408,32
		(F) CAIXA ECONÔMICA FEDERAL	104 1294 600071195	311.806,30
		(F) CAIXA ECONÔMICA FEDERAL	104 1294 600071197	17.684,01
		(F) CAIXA ECONÔMICA FEDERAL	104 1294 600071198	2.502.880,15
		(F) CAIXA ECONÔMICA FEDERAL	104 1294 600071199	3.043,91
		(F) CAIXA ECONÔMICA FEDERAL	104 1294 600071209	351,88
		(F) CAIXA ECONÔMICA FEDERAL	104 1294 600071214	5.106,59
		(F) CAIXA ECONÔMICA FEDERAL	104 1294 600071215	623,14
		(F) CAIXA ECONÔMICA FEDERAL	104 1294 600071218	1.723,99
		(F) CAIXA ECONÔMICA FEDERAL	104 1294 600071249	8.064,02
		(F) CAIXA ECONÔMICA FEDERAL	104 1294 600390301	1.460,00
390401	POLICIA MILITAR - SDS	(F) CONTA ÚNICA - CAIXA ECONÔMICA	104 1294 600500100	825.749,42
		(F) BANCO DO BRASIL	001 3234 9993	13.745,80
390501	POLICIA CIVIL - SDS	(F) CONTA ÚNICA - CAIXA ECONÔMICA	104 1294 600500100	3,02
		(F) CAIXA ECONÔMICA FEDERAL	104 1294 600071144	51.900,46
390601	CORPO DE BOMBEIROS - SDS	(F) CONTA ÚNICA - CAIXA ECONÔMICA	104 1294 600500100	3.540,97
		(F) CAIXA ECONÔMICA FEDERAL	104 1294 600001211	7.059,97
		(F) CAIXA ECONÔMICA FEDERAL	104 1294 600071180	2.192.277,70
		(F) CAIXA ECONÔMICA FEDERAL	104 1294 600390601	604,00
390701	DIRETORIA DE APOIO ADMINISTRATIVO AO SISTEMA DE SAUDE	(F) CONTA ÚNICA - CAIXA ECONÔMICA	104 1294 600500100	574.838,18
		(F) CAIXA ECONÔMICA FEDERAL	104 1294 600000673	3.774.206,03
390801	CORREGEDORIA GERAL - SDS	(F) CONTA ÚNICA - CAIXA ECONÔMICA	104 1294 600500100	2.193,96
390901	FUNDO ESTADUAL DE SEGURANCA PUBLICA E DEFESA SOCIAL	(F) BANCO DO BRASIL	001 3234 11804	60.461.268,37
		(F) BANCO DO BRASIL	001 3234 11805	25.356.711,33
		(F) SALDO BANCÁRIO TRANSFERIDO PARA	104 1294 600500100	(85.817.979,70)
		(F) SALDO EM APLICAÇÕES A CLASSIFICAR	104 1294 600500100	85.817.979,70
400101	SECRETARIA DA CRIANÇA E DA JUVENTUDE	(F) CAIXA ECONÔMICA FEDERAL	104 1294 1233	54.199,49
410101	FUNDO ESTADUAL DE DEFESA DOS DIREITOS DA CRIANÇA E DO ADOLESCENTE	(F) CONTA ÚNICA - CAIXA ECONÔMICA	104 1294 600500100	119.133,14
		(F) BANCO DO BRASIL	001 3234 10232	848.667,52
		(F) SALDO BANCÁRIO TRANSFERIDO PARA	104 1294 600500100	(848.542,12)
		(F) SALDO EM APLICAÇÕES A CLASSIFICAR	104 1294 600500100	848.542,12
410201	AGENCIA DE REGULACAO DOS SERV. PUB.DELEGADOS DO ESTADO DE PERNAMBUCO	(F) CONTA ÚNICA - CAIXA ECONÔMICA	104 1294 600500100	7.230,92
		(F) BANCO DO BRASIL	001 3234 18647	245.421,56
		(F) BANCO DO BRASIL	001 3613 18647	1.671,68
		(F) BRADESCO	237 0289 700010	6.403,48
		(F) BRADESCO	237 0289 700110	0,55
		(F) CAIXA ECONÔMICA FEDERAL	104 1294 600000881	696,83
		(F) CAIXA ECONÔMICA FEDERAL	104 1294 600000890	29,32
		(F) CAIXA ECONÔMICA FEDERAL	104 1294 600410201	16,61
		(F) CDB/RDB	104 1294 600000889	565.564,51
		(F) FUNDOS DE APLICAÇÃO FINANCEIRA	104 1294 600000889	10.263.820,70
		(F) FUNDOS DE APLICAÇÃO FINANCEIRA	104 1294 600000890	128.574,97
410301	FUNDO PARA FOMENTO A PROGRAMAS ESPECIAIS DE PERNAMBUCO	(F) CONTA ÚNICA - CAIXA ECONÔMICA	104 1294 600500100	252,51
		(F) CAIXA ECONÔMICA FEDERAL	104 1030 600000033	3.505.890,79
420201	INSTITUTO DE RECURSOS HUMANOS DE PERNAMBUCO	(F) CONTA ÚNICA - CAIXA ECONÔMICA	104 1294 600500100	26.082,32
		(F) BANCO DO BRASIL	001 1833 210200	7.400,86
		(F) BANCO DO BRASIL	001 3234 15344	39.598,72
		(F) BANCO DO BRASIL	001 3234 9945	29.042,84
		(F) BRADESCO	237 0289 700013	3.098.043,41
		(F) BRADESCO	237 0289 700024	4.717.569,03
		(F) BRADESCO	237 0289 700113	695,10
		(F) BRADESCO	237 0289 700124	529,60
		(F) CAIXA ECONÔMICA FEDERAL	104 1294 600000782	1.564,36
		(F) CAIXA ECONÔMICA FEDERAL	104 1294 600000922	24.810,83
		(F) CAIXA ECONÔMICA FEDERAL	104 1294 600000923	7.632,91
		(F) CAIXA ECONÔMICA FEDERAL	104 1294 600000924	15.255,95
		(F) CAIXA ECONÔMICA FEDERAL	104 1294 600000957	225.399,91
		(F) CAIXA ECONÔMICA FEDERAL	104 1294 600420200	71.638,19
		(F) FUNDOS DE APLICAÇÃO FINANCEIRA	001 1833 210200	0,01
		(F) FUNDOS DE APLICAÇÃO FINANCEIRA	001 3234 15344	1,70
		(F) FUNDOS DE APLICAÇÃO FINANCEIRA	104 1294 600000922	317.217,67
		(F) FUNDOS DE APLICAÇÃO FINANCEIRA	104 1294 600000925	173.559,11
		(F) FUNDOS DE APLICAÇÃO FINANCEIRA	104 1294 600000957	1.912.068,30
		(F) FUNDOS DE APLICAÇÃO FINANCEIRA	237 0289 700024	763.265,11
		(F) CONTAS BANCÁRIAS VINCULADAS OU	001 3234 12797244	248,79
420202	SISTEMA DE ASSISTÊNCIA À SAÚDE DOS SERVIDORES DE PERNAMBUCO	(F) CONTA ÚNICA - CAIXA ECONÔMICA	104 1294 600500100	10.171.753,84
		(F) BANCO DO BRASIL	001 1833 108921	25,66
		(F) BANCO DO BRASIL	001 1833 210720	154,38
		(F) CAIXA ECONÔMICA FEDERAL	104 1294 600000804	97.903,85



## DEMONSTRAÇÃO DO CAIXA E EQUIVALENTE DE CAIXA POR UG

ESTADO DE PERNAMBUCO  
SECRETARIA DA FAZENDA  
COORDENAÇÃO DE CONTROLE DO TESOUREO ESTADUAL  
CONTADORIA GERAL DO ESTADO

EXERCÍCIO 2021

QUADRO 87

R\$1,00

CÓDIGO	ESPECIFICAÇÃO	DESCRIÇÃO DA CONTA	DOMICÍLIO BANCÁRIO	VALOR
		(F) CAIXA ECONÔMICA FEDERAL	104 1294 600420202	199.999,79
		(F) CAIXA ECONÔMICA FEDERAL	104 2348 150	8.715,53
420301	FUNDAÇÃO DE APOSENTADORIA E PENSÕES DOS SERVIDORES DE PERNAMBUCO	(F) FUNDOS DE APLICAÇÃO FINANCEIRA	104 1294 600000804	525.746,59
		(F) CONTA ÚNICA - CAIXA ECONÔMICA	104 1294 600500100	1.210.207,69
420401	AGENCIA ESTADUAL DE TECNOLOGIA DA INFORMAÇÃO	(F) BRADESCO	237 0289 700012	2.349,29
		(F) CONTA ÚNICA - CAIXA ECONÔMICA	104 1294 600500100	7.270,40
		(F) BRADESCO	237 0289 700002	505.759,45
		(F) BRADESCO	237 0289 700102	123.529,33
420801	PERNAMBUCO PARTICIPAÇÕES E INVESTIMENTOS S/A	(F) CAIXA ECONÔMICA FEDERAL	104 1294 600001804	95.323,71
		(F) CAIXA		10.049,80
		(F) CONTA ÚNICA - CAIXA ECONÔMICA	104 1294 600500100	8.399,35
		(F) BRADESCO	237 0289 700014	13.606,45
		(F) BRADESCO	237 0289 700114	14.775,98
		(F) CAIXA ECONÔMICA FEDERAL	104 1294 300001913	430.210,74
430101	FUNDO ESTADUAL DOS DIREITOS DO IDOSO DE PERNAMBUCO	(F) FUNDOS DE APLICAÇÃO FINANCEIRA	104 1294 300001913	1.487.317,51
440702	FUNDAÇÃO UNIVERSIDADE DE PERNAMBUCO - PRO-REITORIA ADMINISTRATIVA	(F) CONTA ÚNICA - CAIXA ECONÔMICA	104 1294 600500100	3.349.760,82
		(F) CONTA ÚNICA - CAIXA ECONÔMICA	104 1294 600500100	4.198.442,12
		(F) BANCO DO BRASIL	001 3234 10123	15.622,34
		(F) BANCO DO BRASIL	001 3234 10357	39.116,85
		(F) BANCO DO BRASIL	001 3234 10704	1.002.655,34
		(F) BANCO DO BRASIL	001 3234 10742	1.684,25
		(F) BANCO DO BRASIL	001 3234 10862	383.863,54
		(F) BANCO DO BRASIL	001 3234 10914	363.085,05
		(F) BANCO DO BRASIL	001 3234 11170	26.992,25
		(F) BANCO DO BRASIL	001 3234 11171	141.650,25
		(F) BANCO DO BRASIL	001 3234 11238	141.920,24
		(F) BANCO DO BRASIL	001 3234 11273	31.856,74
		(F) BANCO DO BRASIL	001 3234 11332	68.863,52
		(F) BANCO DO BRASIL	001 3234 11343	134.384,40
		(F) BANCO DO BRASIL	001 3234 11380	1.407.830,18
		(F) BANCO DO BRASIL	001 3234 11393	136.841,47
		(F) BANCO DO BRASIL	001 3234 11413	57.229,50
		(F) BANCO DO BRASIL	001 3234 11414	705.400,73
		(F) BANCO DO BRASIL	001 3234 11418	299.749,90
		(F) BANCO DO BRASIL	001 3234 11429	740.410,76
		(F) BANCO DO BRASIL	001 3234 11460	1.624.443,23
		(F) BANCO DO BRASIL	001 3234 11482	228.936,09
		(F) BANCO DO BRASIL	001 3234 11539	44.042,18
		(F) BANCO DO BRASIL	001 3234 11544	416,23
		(F) BANCO DO BRASIL	001 3234 11546	1.841,39
		(F) BANCO DO BRASIL	001 3234 11547	246.769,72
		(F) BANCO DO BRASIL	001 3234 11550	98.179,56
		(F) BANCO DO BRASIL	001 3234 11556	654,10
		(F) BANCO DO BRASIL	001 3234 11568	199.746,20
		(F) BANCO DO BRASIL	001 3234 11575	1.129,64
		(F) BANCO DO BRASIL	001 3234 11642	1.324,06
		(F) BANCO DO BRASIL	001 3234 11661	162.184,65
		(F) BANCO DO BRASIL	001 3234 11683	122.463,66
		(F) BANCO DO BRASIL	001 3234 11705	61.214,37
		(F) BANCO DO BRASIL	001 3234 11706	80.529,65
		(F) BANCO DO BRASIL	001 3234 11707	78.342,43
		(F) BANCO DO BRASIL	001 3234 11710	35.523,93
		(F) BANCO DO BRASIL	001 3234 11818	4.691,67
		(F) BANCO DO BRASIL	001 3234 11826	4.158,08
		(F) BANCO DO BRASIL	001 3234 11830	30.590,75
		(F) BANCO DO BRASIL	001 3234 11832	496,74
		(F) BANCO DO BRASIL	001 3234 11936	83.707,67
		(F) BANCO DO BRASIL	001 3234 11940	97.589,67
		(F) BANCO DO BRASIL	001 3234 11949	97.589,67
		(F) BANCO DO BRASIL	001 3234 11971	258.158,06
		(F) BANCO DO BRASIL	001 3234 11988	1.200,32
		(F) BANCO DO BRASIL	001 3234 12013	765.686,50
		(F) BANCO DO BRASIL	001 3234 15508	90.789,62
		(F) BANCO DO BRASIL	001 3234 6387	10.105,38
		(F) BANCO DO BRASIL	001 3234 6965	305.074,51
		(F) BANCO DO BRASIL	001 3234 7005	8.594,83
		(F) BANCO DO BRASIL	001 3234 7111	10.386,66
		(F) BANCO DO BRASIL	001 3234 7279	14.589,03
		(F) BANCO DO BRASIL	001 3234 7529	325,81
		(F) BANCO DO BRASIL	001 3234 7810	1.426,13
		(F) BANCO DO BRASIL	001 3234 7866	6.953,88
		(F) BANCO DO BRASIL	001 3234 8413	1.340,65
		(F) BANCO DO BRASIL	001 3234 8946	23.032,49
		(F) BANCO DO BRASIL	001 3234 9274	3.663,59
		(F) BANCO DO BRASIL	001 3234 9852	10.875,18
		(F) BRADESCO	237 0289 700005	4.199.333,24



## DEMONSTRAÇÃO DO CAIXA E EQUIVALENTE DE CAIXA POR UG

ESTADO DE PERNAMBUCO  
SECRETARIA DA FAZENDA  
COORDENAÇÃO DE CONTROLE DO TESOUREO ESTADUAL  
CONTADORIA GERAL DO ESTADO

EXERCÍCIO 2021

QUADRO 87

R\$1,00

CÓDIGO	ESPECIFICAÇÃO	DESCRIÇÃO DA CONTA	DOMICÍLIO BANCÁRIO	VALOR
		(F) BRADESCO	237 0289 700105	401.766,52
		(F) CAIXA ECONÔMICA FEDERAL	104 1294 600440702	51.320,74
		(F) BANCO SANTANDER	033 4020 13000051	176,47
		(F) BANCO SANTANDER	033 4020 13000102	1.109,29
		(F) SALDO BANCÁRIO TRANSFERIDO PARA	104 1294 600500100	(16.566.287,04)
		(F) SALDO EM APLICAÇÕES A CLASSIFICAR	104 1294 600500100	16.566.287,04
		(F) CONTAS BANCÁRIAS VINCULADAS OU	104 3228 4204832982	22.955,19
440703	ESCOLA SUPERIOR DE EDUCAÇÃO FÍSICA	(F) CONTA ÚNICA - CAIXA ECONÔMICA	104 1294 600500100	3.447,63
		(F) BANCO DO BRASIL	001 3234 8674	16.348,56
		(F) CAIXA ECONÔMICA FEDERAL	104 1294 60000878	7.255,86
		(F) CAIXA ECONÔMICA FEDERAL	104 1294 60000879	9.287,90
		(F) CAIXA ECONÔMICA FEDERAL	104 1294 60000880	8.136,90
440704	FACULDADE DE ADMINISTRAÇÃO E DIREITO DE PERNAMBUCO	(F) CONTA ÚNICA - CAIXA ECONÔMICA	104 1294 600500100	1.204,63
		(F) CAIXA ECONÔMICA FEDERAL	104 1294 60000671	79.495,77
440705	FACULDADE DE CIÊNCIAS MÉDICAS	(F) CONTA ÚNICA - CAIXA ECONÔMICA	104 1294 600500100	3.438,68
		(F) CAIXA ECONÔMICA FEDERAL	104 1294 600000857	61.343,31
440706	FACULDADE DE ENFERMAGEM NOSSA SENHORA DAS GRAÇAS	(F) CONTA ÚNICA - CAIXA ECONÔMICA	104 1294 600500100	215,53
		(F) CAIXA ECONÔMICA FEDERAL	104 1294 600000870	9.944,00
		(F) CAIXA ECONÔMICA FEDERAL	104 1294 600000875	62.446,49
		(F) OUTRAS APLICAÇÕES	104 1294 600000870	309,23
		(F) OUTRAS APLICAÇÕES	104 1294 600000875	2.812,85
440707	FACULDADE DE ODONTOLOGIA DE PERNAMBUCO	(F) CONTA ÚNICA - CAIXA ECONÔMICA	104 1294 600500100	147.314,60
		(F) BANCO DO BRASIL	001 3234 5716	1.003,61
		(F) CAIXA ECONÔMICA FEDERAL	104 1294 600000790	10.404,88
440708	INSTITUTO DE CIÊNCIAS BIOLÓGICAS DE PERNAMBUCO	(F) CONTA ÚNICA - CAIXA ECONÔMICA	104 1294 600500100	3.117,76
		(F) BANCO DO BRASIL	001 3234 7181	207,83
		(F) CAIXA ECONÔMICA FEDERAL	104 1294 1146	25.883,11
		(F) CAIXA ECONÔMICA FEDERAL	104 1294 1588	51.717,87
		(F) CAIXA ECONÔMICA FEDERAL	104 1294 6000001377	54.294,16
		(F) CAIXA ECONÔMICA FEDERAL	104 1294 600000753	12.116,33
		(F) CAIXA ECONÔMICA FEDERAL	104 1294 600000754	1.397,46
		(F) CAIXA ECONÔMICA FEDERAL	104 1294 600000756	2.944,24
		(F) CAIXA ECONÔMICA FEDERAL	104 1294 600000757	13.996,48
		(F) CAIXA ECONÔMICA FEDERAL	104 1294 600000758	42.819,25
		(F) CAIXA ECONÔMICA FEDERAL	104 1294 600001378	17,67
		(F) BANCO ABN AMRO REAL S.A.	356 1020 5528110	11,51
		(F) OUTRAS APLICAÇÕES	104 1294 1146	12.235,41
		(F) OUTRAS APLICAÇÕES	104 1294 1588	12.021,92
		(F) OUTRAS APLICAÇÕES	104 1294 6000001377	1.554,95
		(F) OUTRAS APLICAÇÕES	104 1294 600000753	239,80
		(F) OUTRAS APLICAÇÕES	104 1294 600000754	4.837,44
		(F) OUTRAS APLICAÇÕES	104 1294 600000756	3.707,65
		(F) OUTRAS APLICAÇÕES	104 1294 600000757	5.201,63
		(F) OUTRAS APLICAÇÕES	104 1294 600000758	23.916,35
		(F) OUTRAS APLICAÇÕES	104 1294 600001378	12.774,46
440709	ESCOLA POLITÉCNICA DE PERNAMBUCO	(F) CONTA ÚNICA - CAIXA ECONÔMICA	104 1294 600500100	215,00
		(F) BANCO DO BRASIL	001 3234 8000	59.119,25
		(F) BANCO DO BRASIL	001 3234 8461	1,31
		(F) BANCO ABN AMRO REAL S.A.	356 1001 20384	3.818,00
440710	UPE - CAMPUS GARANHUNS	(F) CONTA ÚNICA - CAIXA ECONÔMICA	104 1294 600500100	56.126,71
		(F) BANCO DO BRASIL	001 0067 25182	26.826,33
		(F) BANCO DO BRASIL	001 0067 25183	5.101,56
		(F) CAIXA ECONÔMICA FEDERAL	104 3490 600000050	10.442,37
440711	UPE CAMPUS MATA NORTE	(F) CONTA ÚNICA - CAIXA ECONÔMICA	104 1294 600500100	11.555,27
		(F) BANCO DO BRASIL	001 2335 7160	29.644,86
		(F) BANCO DO BRASIL	001 2335 7161	15.682,45
		(F) CAIXA ECONÔMICA FEDERAL	104 1294 600440711	1.384,56
		(F) BANCO ABN AMRO REAL S.A.	356 1001 3028112	4.323,05
		(F) BANCO ABN AMRO REAL S.A.	356 1005 3200056	1.132,70
440712	UPE CAMPUS PETROLINA	(F) CONTA ÚNICA - CAIXA ECONÔMICA	104 1294 600500100	165.826,13
		(F) CAIXA ECONÔMICA FEDERAL	104 0812 600000343	122.780,79
440713	CENTRO INTEGRADO DE SAÚDE AMAURY DE MEDEIROS	(F) CONTA ÚNICA - CAIXA ECONÔMICA	104 1294 600500100	45.563,70
		(F) BANCO DO BRASIL	001 3234 20045	9.354.243,98
		(F) CAIXA ECONÔMICA FEDERAL	104 1294 600000902	520.929,08
		(F) CAIXA ECONÔMICA FEDERAL	104 1294 600001707	256.797,89
		(F) CAIXA ECONÔMICA FEDERAL	104 1294 600071008	22.140,72
440714	HOSPITAL UNIVERSITÁRIO OSWALDO CRUZ	(F) CONTA ÚNICA - CAIXA ECONÔMICA	104 1294 600500100	9.753.096,21
		(F) BANCO DO BRASIL	001 3234 10247	183.478,57
		(F) BANCO DO BRASIL	001 3234 10627	52.205,59
		(F) BANCO DO BRASIL	001 3234 11538	549.546,00
		(F) BANCO DO BRASIL	001 3234 7625	143.756,27
		(F) BANCO DO BRASIL	001 3234 81727	9.169.673,84
		(F) BANCO DO BRASIL	001 3234 9649	1.003.783,51
		(F) BANCO DO BRASIL	001 3244 10101	45.820,61
440715	PRONTO SOCORRO CARDIOLÓGICO DE PERNAMBUCO	(F) CONTA ÚNICA - CAIXA ECONÔMICA	104 1294 600500100	2.545.595,49



## DEMONSTRAÇÃO DO CAIXA E EQUIVALENTE DE CAIXA POR UG

ESTADO DE PERNAMBUCO  
SECRETARIA DA FAZENDA  
COORDENAÇÃO DE CONTROLE DO TESOUREO ESTADUAL  
CONTADORIA GERAL DO ESTADO

EXERCÍCIO 2021

QUADRO 87

R\$1,00

CÓDIGO	ESPECIFICAÇÃO	DESCRIÇÃO DA CONTA	DOMICÍLIO BANCÁRIO	VALOR
480101	EMPRESA PERNAMBUCANA DE TRANSPORTE COLETIVO INTERMUNICIPAL - EPTI	(F) CAIXA ECONÔMICA FEDERAL	104 1294 600000718	21.868.266,37
		(F) CAIXA ECONÔMICA FEDERAL	104 1294 600071253	1.761.796,00
		(F) CAIXA ECONÔMICA FEDERAL	104 1294 600071258	2.027.238,31
		(F) CONTA ÚNICA - CAIXA ECONÔMICA	104 1294 600500100	3.948,12
		(F) BRADESCO	237 0289 700034	1.413.919,83
		(F) BRADESCO	237 0289 700134	30.404,54
		(F) CAIXA ECONÔMICA FEDERAL	104 1294 1854	72,74
		(F) CAIXA ECONÔMICA FEDERAL	104 1294 300001854	180.340,82
		(F) CAIXA ECONÔMICA FEDERAL	104 1294 300001893	103.396,69
		(F) CAIXA ECONÔMICA FEDERAL	104 1294 300001894	24.873,83
500101	FUNDAÇÃO DO PATRIMÔNIO HISTÓRICO E ARTÍSTICO DE PERNAMBUCO	(F) CAIXA ECONÔMICA FEDERAL	104 1294 300001895	2.346.435,94
		(F) CONTA ÚNICA - CAIXA ECONÔMICA	104 1294 600500100	23.381.296,23
		(F) BANCO DO BRASIL	001 3234 10261	64.903,71
		(F) BANCO DO BRASIL	001 3234 8715	1.300.847,92
		(F) BANCO DO BRASIL	001 3234 9234	599.050,45
		(F) BANCO DO BRASIL	001 3234 9271	281,35
		(F) BANCO DO BRASIL	001 3234 9870	573,92
		(F) BRADESCO	237 0289 700020	16.540,32
		(F) BRADESCO	237 0289 700120	105.048,61
		(F) CAIXA ECONÔMICA FEDERAL	104 0050 600647049	167.499,68
500201	SECRETARIA DA HABITAÇÃO	(F) CAIXA ECONÔMICA FEDERAL	104 1294 1181	306.850,67
		(F) CAIXA ECONÔMICA FEDERAL	104 1294 600000723	256.354,80
		(F) CAIXA ECONÔMICA FEDERAL	104 1294 600001181	222.476,34
		(F) CAIXA ECONÔMICA FEDERAL	104 1294 600500111	1,44
		(F) CAIXA ECONÔMICA FEDERAL	104 1294 600647148	18.528,44
		(F) BANCO ABN AMRO REAL S.A.	356 1001 2500138	417,22
		(F) BANCO ABN AMRO REAL S.A.	356 1001 7318749	11.739,74
		(F) CONTA ÚNICA - CAIXA ECONÔMICA	104 1294 600500100	4.278,25
		(F) CAIXA ECONÔMICA FEDERAL	104 1294 1000000075	4.952,49
		(F) CAIXA		340,00
510101	GABINETE DE PROJETOS ESTRATEGICO	(F) CONTA ÚNICA - CAIXA ECONÔMICA	104 1294 600500100	305.993,18
		(F) BANCO DO BRASIL	001 2889 17125	4.526,68
		(F) BANCO DO BRASIL	001 2889 18965	1.881,06
		(F) BANCO DO BRASIL	001 2889 21930	5.674,55
		(F) BANCO DO BRASIL	001 2889 22026	34.908,32
		(F) BANCO DO BRASIL	001 2889 22128	668.351,10
		(F) BANCO DO BRASIL	001 2889 22161	39.757,03
		(F) BANCO DO BRASIL	001 2889 23499	48.812,33
		(F) BANCO DO BRASIL	001 2889 24107	234,66
		(F) BANCO DO BRASIL	001 2889 24283	140.551,61
520601	INSTITUTO AGRONOMICO DE PERNAMBUCO	(F) BANCO DO BRASIL	001 2889 24779	18.867,14
		(F) BANCO DO BRASIL	001 2889 26913	60,00
		(F) BANCO DO BRASIL	001 2889 28030	10.572,40
		(F) BANCO DO BRASIL	001 2889 28049	114.499,76
		(F) BANCO DO BRASIL	001 2889 28179	574.076,06
		(F) BANCO DO BRASIL	001 2889 28213	872,15
		(F) BANCO DO BRASIL	001 2889 28214	8.095,42
		(F) BANCO DO BRASIL	001 2889 28236	64.618,61
		(F) BANCO DO BRASIL	001 2889 28896	46.209,15
		(F) BANCO DO BRASIL	001 2889 31628	57.351,39
520601	INSTITUTO AGRONOMICO DE PERNAMBUCO	(F) BANCO DO BRASIL	001 2889 34131	31.929,48
		(F) BANCO DO BRASIL	001 2889 34325	78.049,80
		(F) BANCO DO BRASIL	001 2889 35752	438.599,46
		(F) BANCO DO BRASIL	001 2889 37410	90.936,21
		(F) BANCO DO BRASIL	001 2889 37945	30.196,96
		(F) BANCO DO BRASIL	001 2889 38648	630.328,87
		(F) BANCO DO BRASIL	001 3234 10493	50.187,09
		(F) BANCO DO BRASIL	001 3234 10717	195.045,00
		(F) BANCO DO BRASIL	001 3234 10721	41.594,40
		(F) BANCO DO BRASIL	001 3234 10751	15,00
520601	INSTITUTO AGRONOMICO DE PERNAMBUCO	(F) BANCO DO BRASIL	001 3234 10787	27.480,76
		(F) BANCO DO BRASIL	001 3234 11486	629.286,53
		(F) BANCO DO BRASIL	001 3234 11527	2.471.122,46
		(F) BANCO DO BRASIL	001 3234 11612	16.895,50
		(F) BRADESCO	237 0289 700017	1,00
		(F) BRADESCO	237 0289 700031	1,00
		(F) BRADESCO	237 0289 700057	1,00
		(F) BRADESCO	237 0289 700117	16.862,28
		(F) CAIXA ECONÔMICA FEDERAL	104 0050 300453099	3,94
		(F) CAIXA ECONÔMICA FEDERAL	104 1028 1278	81,88
520601	INSTITUTO AGRONOMICO DE PERNAMBUCO	(F) CAIXA ECONÔMICA FEDERAL	104 1028 129274	33.662,60
		(F) CAIXA ECONÔMICA FEDERAL	104 1028 1401	6.281,87
		(F) CAIXA ECONÔMICA FEDERAL	104 1028 300000534	70,30
		(F) CAIXA ECONÔMICA FEDERAL	104 1028 300000535	218.744,06
		(F) CAIXA ECONÔMICA FEDERAL	104 1028 300000536	2.179,30
		(F) CAIXA ECONÔMICA FEDERAL	104 1028 300000537	7.190,65
		(F) CAIXA ECONÔMICA FEDERAL	104 1028 300000621	1.290,00
		(F) CAIXA ECONÔMICA FEDERAL	104 1028 3445	99.838,07



## DEMONSTRAÇÃO DO CAIXA E EQUIVALENTE DE CAIXA POR UG

ESTADO DE PERNAMBUCO  
SECRETARIA DA FAZENDA  
COORDENAÇÃO DE CONTROLE DO TESOUREO ESTADUAL  
CONTADORIA GERAL DO ESTADO

EXERCÍCIO 2021

QUADRO 87

R\$1,00

CÓDIGO	ESPECIFICAÇÃO	DESCRIÇÃO DA CONTA	DOMICÍLIO BANCÁRIO	VALOR
		(F) CAIXA ECONÔMICA FEDERAL	104 1294 300002818	20.375,60
		(F) CAIXA ECONÔMICA FEDERAL	104 1294 300520601	0,12
		(F) CAIXA ECONÔMICA FEDERAL	104 1294 3453001	45.250,00
		(F) BANCO DO NORDESTE	004 0044 14486	2.688,76
		(F) BANCO DO NORDESTE	004 0044 14488	465,96
		(F) BANCO DO NORDESTE	004 0044 17112	29.486,74
		(F) BANCO DO NORDESTE	004 0044 17127	560,00
		(F) BANCO DO NORDESTE	004 0044 17538	539,99
		(F) BANCO DO NORDESTE	004 0044 17884	32.082,60
		(F) BANCO DO NORDESTE	004 0044 17959	2.223,75
		(F) BANCO DO NORDESTE	004 0044 21304	800,00
		(F) BANCO DO NORDESTE	004 0044 21571	5.461,99
		(F) BANCO DO NORDESTE	004 0044 21573	9.202,46
		(F) BANCO DO NORDESTE	004 0044 21574	4.400,00
		(F) BANCO DO NORDESTE	004 0044 22717	52.957,46
		(F) BANCO DO NORDESTE	004 0044 22718	3.143,60
		(F) BANCO DO NORDESTE	004 0044 29868	2.583,85
		(F) BANCO DO NORDESTE	004 0044 5435	18.523,24
		(F) BANCO DO NORDESTE	004 0044 55822	9.668,46
		(F) BANCO DO NORDESTE	004 0044 6492	32,15
		(F) BANCO DO NORDESTE	004 0044 7965	11.690,35
		(F) BANCO DO NORDESTE	004 0044 8155	12.938,64
		(F) BANCO DO NORDESTE	004 0044 8158	7.251,74
		(F) BANCO DO NORDESTE	004 0044 8159	7.784,58
		(F) BANCO DO NORDESTE	004 0044 8199	8.149,46
		(F) SALDO BANCÁRIO TRANSFERIDO PARA	104 1294 600500100	(4.028.571,07)
		(F) POUPANÇAS	001 2889 28897	97,77
		(F) POUPANÇAS	001 2889 28900	537,84
		(F) POUPANÇAS	001 2889 29368	3.799,56
		(F) POUPANÇAS	001 2889 37410	117,24
		(F) POUPANÇAS	001 2889 7784	13,23
		(F) FUNDOS DE APLICAÇÃO FINANCEIRA	001 2889 13347	5.156,81
		(F) FUNDOS DE APLICAÇÃO FINANCEIRA	001 3234 11839	80.732,12
		(F) FUNDOS DE APLICAÇÃO FINANCEIRA	001 3234 40628	145.986,30
		(F) FUNDOS DE APLICAÇÃO FINANCEIRA	104 0050 3046	53.719,59
		(F) FUNDOS DE APLICAÇÃO FINANCEIRA	237 0289 700017	347.109,27
		(F) FUNDOS DE APLICAÇÃO FINANCEIRA	237 0289 700031	1.093,81
		(F) FUNDOS DE APLICAÇÃO FINANCEIRA	237 0289 700057	3.260,05
		(F) SALDO EM APLICAÇÕES A CLASSIFICAR	104 1294 600500100	4.028.571,07
520701	UNIDADE TÉCNICA DO FUNDO DE TERRAS DO ESTADO DE PERNAMBUCO	(F) BANCO DO BRASIL	001 1835 5219	1.986,48
		(F) BANCO DO BRASIL	001 3234 7734	68.834,58
		(F) BANCO DO BRASIL	001 3234 7829	83.564,00
		(F) BANCO DO BRASIL	001 3234 9233	12.819,32
		(F) BANCO DO NORDESTE	004 0044 557745	43.392,25
		(F) BANCO ABN AMRO REAL S.A.	356 1001 6000008	86,76
		(F) BANCO ABN AMRO REAL S.A.	356 1001 7500046	78,02
		(F) BANCO ABN AMRO REAL S.A.	356 1001 7500144	237,60
520801	INSTITUTO DE TERRAS E REFORMA AGRARIA DO ESTADO DE PERNAMBUCO	(F) CONTA ÚNICA - CAIXA ECONÔMICA	104 1294 600500100	9.339,30
		(F) BANCO DO BRASIL	001 3234 10517	164.065,67
		(F) BANCO DO BRASIL	001 3234 11275	983.357,15
		(F) BRADESCO	237 0289 700058	927.258,64
		(F) BRADESCO	237 0289 700158	48.428,16
		(F) CAIXA ECONÔMICA FEDERAL	104 1294 600071057	3.063.367,86
		(F) BANCO DO NORDESTE	004 0044 23550	293.958,04
530101	FUNDAÇÃO DE HEMATOLOGIA E HEMOTERAPIA DE PERNAMBUCO	(F) CONTA ÚNICA - CAIXA ECONÔMICA	104 1294 600500100	8.823.694,24
		(F) BANCO DO BRASIL	001 0007 46686	799.880,87
		(F) BANCO DO BRASIL	001 0007 48362	137.834,33
		(F) BANCO DO BRASIL	001 0007 48363	58.783,07
		(F) BANCO DO BRASIL	001 0007 48370	27.573,24
		(F) BANCO DO BRASIL	001 3234 10802	251.823,72
		(F) BANCO DO BRASIL	001 3234 10803	35.569,18
		(F) BANCO DO BRASIL	001 3234 10804	9.292,07
		(F) BANCO DO BRASIL	001 3234 10805	34.423,80
		(F) BANCO DO BRASIL	001 3234 10806	29.975,33
		(F) BANCO DO BRASIL	001 3234 10855	91.237,33
		(F) BANCO DO BRASIL	001 3234 10856	71.128,06
		(F) BANCO DO BRASIL	001 3234 11185	290.705,08
		(F) BANCO DO BRASIL	001 3234 11344	240,88
		(F) BANCO DO BRASIL	001 3234 11427	306.401,81
		(F) BANCO DO BRASIL	001 3234 11428	177.609,40
		(F) BANCO DO BRASIL	001 3234 11542	4.821,11
		(F) BANCO DO BRASIL	001 3234 11548	1.876,26
		(F) BANCO DO BRASIL	001 3234 11660	550,95
		(F) BANCO DO BRASIL	001 3234 11896	95.185,84
		(F) BANCO DO BRASIL	001 3234 11965	262,12
		(F) BANCO DO BRASIL	001 3234 164433	6.500,71
		(F) BANCO DO BRASIL	001 3234 9267	53.030,20



## DEMONSTRAÇÃO DO CAIXA E EQUIVALENTE DE CAIXA POR UG

ESTADO DE PERNAMBUCO  
SECRETARIA DA FAZENDA  
COORDENAÇÃO DE CONTROLE DO TESOUREO ESTADUAL  
CONTADORIA GERAL DO ESTADO

EXERCÍCIO 2021

QUADRO 87

R\$1,00

CÓDIGO	ESPECIFICAÇÃO	DESCRIÇÃO DA CONTA	DOMICÍLIO BANCÁRIO	VALOR
		(F) BANCO DO BRASIL	001 3234 9892	79.302,23
		(F) BRADESCO	237 0289 700016	33.140.132,12
		(F) BRADESCO	237 0289 700028	6.956.282,93
		(F) BRADESCO	237 0289 700116	292,02
		(F) BRADESCO	237 3209 67417	618,15
		(F) CAIXA ECONÔMICA FEDERAL	104 0045 621000	58.647,50
		(F) CAIXA ECONÔMICA FEDERAL	104 1294 600647193	1.243,50
		(F) CAIXA ECONÔMICA FEDERAL	104 1294 647063	314.416,97
		(F) BANCO ABN AMRO REAL S.A.	356 1016 1500092	363,74
		(F) BANCO SANTANDER	033 4016 13000729	3.453,46
		(F) POUPANÇAS	104 1294 32175	6.471,66
		(F) FUNDOS DE APLICAÇÃO FINANCEIRA	001 3234 10855	1.136,48
		(F) FUNDOS DE APLICAÇÃO FINANCEIRA	001 3234 11185	1.600.983,93
		(F) FUNDOS DE APLICAÇÃO FINANCEIRA	001 3234 11896	3.290,40
		(F) FUNDOS DE APLICAÇÃO FINANCEIRA	001 3234 164433	428.319,71
530401	FUNDO ESTADUAL DE SAÚDE	(F) CONTA ÚNICA - CAIXA ECONÔMICA	104 1294 600500100	330.529,77
		(F) BANCO DO BRASIL	001 3234 10011	6.150,18
		(F) BANCO DO BRASIL	001 3234 1005011	53.752,29
		(F) BANCO DO BRASIL	001 3234 1005012	286.984,35
		(F) BANCO DO BRASIL	001 3234 1005014	44.045,03
		(F) BANCO DO BRASIL	001 3234 1005041	125,45
		(F) BANCO DO BRASIL	001 3234 1005311	43.101,17
		(F) BANCO DO BRASIL	001 3234 1005327	3.520,03
		(F) BANCO DO BRASIL	001 3234 1005621	558,20
		(F) BANCO DO BRASIL	001 3234 10097	4.267,64
		(F) BANCO DO BRASIL	001 3234 10098	52.101,83
		(F) BANCO DO BRASIL	001 3234 10199	339.019,38
		(F) BANCO DO BRASIL	001 3234 10203	300.143,87
		(F) BANCO DO BRASIL	001 3234 10204	298.711,04
		(F) BANCO DO BRASIL	001 3234 10205	334.688,10
		(F) BANCO DO BRASIL	001 3234 10229	11,28
		(F) BANCO DO BRASIL	001 3234 10264	5.223,48
		(F) BANCO DO BRASIL	001 3234 10278	11.050,59
		(F) BANCO DO BRASIL	001 3234 10426	368.756,87
		(F) BANCO DO BRASIL	001 3234 10532	95,92
		(F) BANCO DO BRASIL	001 3234 10548	145.327,26
		(F) BANCO DO BRASIL	001 3234 10562	399.860,88
		(F) BANCO DO BRASIL	001 3234 10576	69.347,94
		(F) BANCO DO BRASIL	001 3234 10621	131.446,00
		(F) BANCO DO BRASIL	001 3234 10684	6.267,51
		(F) BANCO DO BRASIL	001 3234 10685	9.272,17
		(F) BANCO DO BRASIL	001 3234 10686	25.367,98
		(F) BANCO DO BRASIL	001 3234 10711	50.660,64
		(F) BANCO DO BRASIL	001 3234 10731	4.263,73
		(F) BANCO DO BRASIL	001 3234 10732	63.928,23
		(F) BANCO DO BRASIL	001 3234 10733	60.722,87
		(F) BANCO DO BRASIL	001 3234 10735	59.468,11
		(F) BANCO DO BRASIL	001 3234 10736	71.680,21
		(F) BANCO DO BRASIL	001 3234 10737	72.632,23
		(F) BANCO DO BRASIL	001 3234 10738	161.083,95
		(F) BANCO DO BRASIL	001 3234 10739	2.477.181,88
		(F) BANCO DO BRASIL	001 3234 10748	3.392.169,83
		(F) BANCO DO BRASIL	001 3234 10768	141.334,86
		(F) BANCO DO BRASIL	001 3234 10769	1.190.352,45
		(F) BANCO DO BRASIL	001 3234 10770	909.444,91
		(F) BANCO DO BRASIL	001 3234 10771	126.775,72
		(F) BANCO DO BRASIL	001 3234 10779	412.809,29
		(F) BANCO DO BRASIL	001 3234 10782	13.515,33
		(F) BANCO DO BRASIL	001 3234 10783	4.677,65
		(F) BANCO DO BRASIL	001 3234 10784	3.319,77
		(F) BANCO DO BRASIL	001 3234 10837	2.199.151,10
		(F) BANCO DO BRASIL	001 3234 10841	118.878,20
		(F) BANCO DO BRASIL	001 3234 10872	109.970,20
		(F) BANCO DO BRASIL	001 3234 10912	886.537,76
		(F) BANCO DO BRASIL	001 3234 10990	1.644,19
		(F) BANCO DO BRASIL	001 3234 10991	1.644,19
		(F) BANCO DO BRASIL	001 3234 10992	1.644,19
		(F) BANCO DO BRASIL	001 3234 11023	1.188.401,98
		(F) BANCO DO BRASIL	001 3234 11024	420.020,79
		(F) BANCO DO BRASIL	001 3234 11025	859.372,56
		(F) BANCO DO BRASIL	001 3234 11072	79.178,64
		(F) BANCO DO BRASIL	001 3234 11125	38.942,81
		(F) BANCO DO BRASIL	001 3234 11127	106.926,51
		(F) BANCO DO BRASIL	001 3234 11128	75.921,62
		(F) BANCO DO BRASIL	001 3234 11129	10.126,22
		(F) BANCO DO BRASIL	001 3234 11131	946,15
		(F) BANCO DO BRASIL	001 3234 11132	638,68
		(F) BANCO DO BRASIL	001 3234 11133	310,56
		(F) BANCO DO BRASIL	001 3234 11134	141.571,95



## DEMONSTRAÇÃO DO CAIXA E EQUIVALENTE DE CAIXA POR UG

ESTADO DE PERNAMBUCO  
SECRETARIA DA FAZENDA  
COORDENAÇÃO DE CONTROLE DO TESOUREO ESTADUAL  
CONTADORIA GERAL DO ESTADO

EXERCÍCIO 2021

QUADRO 87

R\$1,00

CÓDIGO	ESPECIFICAÇÃO	DESCRIÇÃO DA CONTA	DOMICÍLIO BANCÁRIO	VALOR
		(F) BANCO DO BRASIL	001 3234 11135	54.588,61
		(F) BANCO DO BRASIL	001 3234 11136	19.058,45
		(F) BANCO DO BRASIL	001 3234 11137	48.575,21
		(F) BANCO DO BRASIL	001 3234 11138	137.068,37
		(F) BANCO DO BRASIL	001 3234 11146	979.274,86
		(F) BANCO DO BRASIL	001 3234 11163	41.089,12
		(F) BANCO DO BRASIL	001 3234 11184	2.498.741,14
		(F) BANCO DO BRASIL	001 3234 11188	1.785,51
		(F) BANCO DO BRASIL	001 3234 11190	93.735,68
		(F) BANCO DO BRASIL	001 3234 11191	2.818.060,04
		(F) BANCO DO BRASIL	001 3234 11195	19.714,45
		(F) BANCO DO BRASIL	001 3234 11196	835,82
		(F) BANCO DO BRASIL	001 3234 11307	2.228.408,95
		(F) BANCO DO BRASIL	001 3234 11316	131.222,86
		(F) BANCO DO BRASIL	001 3234 11349	17.268,52
		(F) BANCO DO BRASIL	001 3234 1340	270,40
		(F) BANCO DO BRASIL	001 3234 2093	69.497,36
		(F) BANCO DO BRASIL	001 3234 5092	6,00
		(F) BANCO DO BRASIL	001 3234 5196	6,06
		(F) BANCO DO BRASIL	001 3234 5240	1.850,67
		(F) BANCO DO BRASIL	001 3234 5245	813,23
		(F) BANCO DO BRASIL	001 3234 5297	81,24
		(F) BANCO DO BRASIL	001 3234 5312	5.489,27
		(F) BANCO DO BRASIL	001 3234 5322	1.242,20
		(F) BANCO DO BRASIL	001 3234 5324	22.987,81
		(F) BANCO DO BRASIL	001 3234 5325	92.546,19
		(F) BANCO DO BRASIL	001 3234 5329	2.500,00
		(F) BANCO DO BRASIL	001 3234 5335	80.000,00
		(F) BANCO DO BRASIL	001 3234 5339	15.000,00
		(F) BANCO DO BRASIL	001 3234 5435	2,60
		(F) BANCO DO BRASIL	001 3234 5446	414,29
		(F) BANCO DO BRASIL	001 3234 5447	2.024,00
		(F) BANCO DO BRASIL	001 3234 5559	0,03
		(F) BANCO DO BRASIL	001 3234 5593	483,00
		(F) BANCO DO BRASIL	001 3234 5594	940,45
		(F) BANCO DO BRASIL	001 3234 5623	3,94
		(F) BANCO DO BRASIL	001 3234 5708	11,95
		(F) BANCO DO BRASIL	001 3234 5715	2.060,02
		(F) BANCO DO BRASIL	001 3234 5794	200.000,00
		(F) BANCO DO BRASIL	001 3234 5826	4.419,06
		(F) BANCO DO BRASIL	001 3234 5866	429.827,14
		(F) BANCO DO BRASIL	001 3234 5898	71.257,98
		(F) BANCO DO BRASIL	001 3234 6214	15,00
		(F) BANCO DO BRASIL	001 3234 6238	18,93
		(F) BANCO DO BRASIL	001 3234 6280	30.257,13
		(F) BANCO DO BRASIL	001 3234 63051	496.812,60
		(F) BANCO DO BRASIL	001 3234 6341	0,95
		(F) BANCO DO BRASIL	001 3234 6459	40.811,66
		(F) BANCO DO BRASIL	001 3234 6461	88,23
		(F) BANCO DO BRASIL	001 3234 6471	12.403,18
		(F) BANCO DO BRASIL	001 3234 6642	42.178,97
		(F) BANCO DO BRASIL	001 3234 6799	0,04
		(F) BANCO DO BRASIL	001 3234 6825	4.639,12
		(F) BANCO DO BRASIL	001 3234 6836	10.117,15
		(F) BANCO DO BRASIL	001 3234 6848	32.876,73
		(F) BANCO DO BRASIL	001 3234 6849	11.739,48
		(F) BANCO DO BRASIL	001 3234 6872	0,77
		(F) BANCO DO BRASIL	001 3234 6885	1.383,54
		(F) BANCO DO BRASIL	001 3234 6887	5.578,36
		(F) BANCO DO BRASIL	001 3234 6908	178,63
		(F) BANCO DO BRASIL	001 3234 7142	0,02
		(F) BANCO DO BRASIL	001 3234 7143	382,36
		(F) BANCO DO BRASIL	001 3234 7147	6.039,21
		(F) BANCO DO BRASIL	001 3234 7148	1.387,61
		(F) BANCO DO BRASIL	001 3234 7160	212,48
		(F) BANCO DO BRASIL	001 3234 7163	26,94
		(F) BANCO DO BRASIL	001 3234 7164	539,33
		(F) BANCO DO BRASIL	001 3234 7171	146.738,24
		(F) BANCO DO BRASIL	001 3234 7214	5,64
		(F) BANCO DO BRASIL	001 3234 7223	17.495,44
		(F) BANCO DO BRASIL	001 3234 7225	30.784,65
		(F) BANCO DO BRASIL	001 3234 7228	8.277,76
		(F) BANCO DO BRASIL	001 3234 7242	140.884,71
		(F) BANCO DO BRASIL	001 3234 7341	569.923,31
		(F) BANCO DO BRASIL	001 3234 7377	286,08
		(F) BANCO DO BRASIL	001 3234 7399	7.905,69
		(F) BANCO DO BRASIL	001 3234 7415	98,37
		(F) BANCO DO BRASIL	001 3234 7430	288,43
		(F) BANCO DO BRASIL	001 3234 7436	1.531,15





## DEMONSTRAÇÃO DO CAIXA E EQUIVALENTE DE CAIXA POR UG

ESTADO DE PERNAMBUCO  
SECRETARIA DA FAZENDA  
COORDENAÇÃO DE CONTROLE DO TESOUREO ESTADUAL  
CONTADORIA GERAL DO ESTADO

EXERCÍCIO 2021  
QUADRO 87

R\$1,00

CÓDIGO	ESPECIFICAÇÃO	DESCRIÇÃO DA CONTA	DOMICÍLIO BANCÁRIO	VALOR
		(F) BANCO DO BRASIL	001 3234 7463	11.056,82
		(F) BANCO DO BRASIL	001 3234 7468	10,35
		(F) BANCO DO BRASIL	001 3234 7469	41,05
		(F) BANCO DO BRASIL	001 3234 7486	8,46
		(F) BANCO DO BRASIL	001 3234 7503	642,88
		(F) BANCO DO BRASIL	001 3234 7515	24.264,63
		(F) BANCO DO BRASIL	001 3234 7517	115,04
		(F) BANCO DO BRASIL	001 3234 7519	827,92
		(F) BANCO DO BRASIL	001 3234 7534	24.117,91
		(F) BANCO DO BRASIL	001 3234 7535	29.025,28
		(F) BANCO DO BRASIL	001 3234 7563	1.822,10
		(F) BANCO DO BRASIL	001 3234 7633	4.086.991,64
		(F) BANCO DO BRASIL	001 3234 7658	5,00
		(F) BANCO DO BRASIL	001 3234 7659	21.401,54
		(F) BANCO DO BRASIL	001 3234 7661	807,84
		(F) BANCO DO BRASIL	001 3234 7701	9.021,85
		(F) BANCO DO BRASIL	001 3234 7702	674,74
		(F) BANCO DO BRASIL	001 3234 7723	540.874,82
		(F) BANCO DO BRASIL	001 3234 7735	138,55
		(F) BANCO DO BRASIL	001 3234 7780	7.459,40
		(F) BANCO DO BRASIL	001 3234 7868	285,57
		(F) BANCO DO BRASIL	001 3234 7902	1.760,00
		(F) BANCO DO BRASIL	001 3234 7931	187,13
		(F) BANCO DO BRASIL	001 3234 7941	17.729,82
		(F) BANCO DO BRASIL	001 3234 7948	43.632,70
		(F) BANCO DO BRASIL	001 3234 7979	225.279,23
		(F) BANCO DO BRASIL	001 3234 8034	5.625.150,04
		(F) BANCO DO BRASIL	001 3234 8058	2.765.828,14
		(F) BANCO DO BRASIL	001 3234 8093	6,75
		(F) BANCO DO BRASIL	001 3234 8094	21,44
		(F) BANCO DO BRASIL	001 3234 8096	0,20
		(F) BANCO DO BRASIL	001 3234 8161	18.454,40
		(F) BANCO DO BRASIL	001 3234 8174	942.972,85
		(F) BANCO DO BRASIL	001 3234 8175	45,09
		(F) BANCO DO BRASIL	001 3234 8186	73,05
		(F) BANCO DO BRASIL	001 3234 8197	2.549.325,38
		(F) BANCO DO BRASIL	001 3234 8204	1.204,62
		(F) BANCO DO BRASIL	001 3234 8222	0,01
		(F) BANCO DO BRASIL	001 3234 8223	31,65
		(F) BANCO DO BRASIL	001 3234 8227	1,44
		(F) BANCO DO BRASIL	001 3234 8232	7.678,45
		(F) BANCO DO BRASIL	001 3234 8241	3,00
		(F) BANCO DO BRASIL	001 3234 8246	42.212,50
		(F) BANCO DO BRASIL	001 3234 8247	7,50
		(F) BANCO DO BRASIL	001 3234 8249	10,50
		(F) BANCO DO BRASIL	001 3234 8268	1.212.552,07
		(F) BANCO DO BRASIL	001 3234 8344	75.933,33
		(F) BANCO DO BRASIL	001 3234 8345	203.872,35
		(F) BANCO DO BRASIL	001 3234 8442	3,00
		(F) BANCO DO BRASIL	001 3234 8450	8.382,97
		(F) BANCO DO BRASIL	001 3234 8463	70.149,84
		(F) BANCO DO BRASIL	001 3234 8545	91.520,26
		(F) BANCO DO BRASIL	001 3234 8639	24.994,21
		(F) BANCO DO BRASIL	001 3234 8656	34,71
		(F) BANCO DO BRASIL	001 3234 8693	4.334,05
		(F) BANCO DO BRASIL	001 3234 8803	49.360,89
		(F) BANCO DO BRASIL	001 3234 8869	5.502,04
		(F) BANCO DO BRASIL	001 3234 8870	96.117,97
		(F) BANCO DO BRASIL	001 3234 8878	54.474,53
		(F) BANCO DO BRASIL	001 3234 8885	5.633,66
		(F) BANCO DO BRASIL	001 3234 8955	42,69
		(F) BANCO DO BRASIL	001 3234 8966	7,50
		(F) BANCO DO BRASIL	001 3234 8979	352,89
		(F) BANCO DO BRASIL	001 3234 9022	128.565,64
		(F) BANCO DO BRASIL	001 3234 9063	546.292,18
		(F) BANCO DO BRASIL	001 3234 9140	226.479,97
		(F) BANCO DO BRASIL	001 3234 9141	429.609,68
		(F) BANCO DO BRASIL	001 3234 9142	1.484,82
		(F) BANCO DO BRASIL	001 3234 9231	40.602,45
		(F) BANCO DO BRASIL	001 3234 9286	8.847,61
		(F) BANCO DO BRASIL	001 3234 9291	283.213,05
		(F) BANCO DO BRASIL	001 3234 9293	66.607,44
		(F) BANCO DO BRASIL	001 3234 9296	16.675,57
		(F) BANCO DO BRASIL	001 3234 9302	11.361,59
		(F) BANCO DO BRASIL	001 3234 9306	2.572,69
		(F) BANCO DO BRASIL	001 3234 9376	27.828,96
		(F) BANCO DO BRASIL	001 3234 9653	1.124.825,76
		(F) BANCO DO BRASIL	001 3234 9654	30,61
		(F) BANCO DO BRASIL	001 3234 9655	81.585,07



## DEMONSTRAÇÃO DO CAIXA E EQUIVALENTE DE CAIXA POR UG

ESTADO DE PERNAMBUCO  
SECRETARIA DA FAZENDA  
COORDENAÇÃO DE CONTROLE DO TESOUREO ESTADUAL  
CONTADORIA GERAL DO ESTADO

EXERCÍCIO 2021

QUADRO 87

R\$1,00

CÓDIGO	ESPECIFICAÇÃO	DESCRIÇÃO DA CONTA	DOMICÍLIO BANCÁRIO	VALOR
		(F) BANCO DO BRASIL	001 3234 9656	364.772,61
		(F) BANCO DO BRASIL	001 3234 9657	763,58
		(F) BANCO DO BRASIL	001 3234 9658	72.121,50
		(F) BANCO DO BRASIL	001 3234 9659	280.938,76
		(F) BANCO DO BRASIL	001 3234 9666	250.946,69
		(F) BANCO DO BRASIL	001 3234 9846	12,67
		(F) BRADESCO	237 0289 700044	2.041.698,61
		(F) BRADESCO	237 0289 700045	212.834,16
		(F) BRADESCO	237 0289 700046	492.124,18
		(F) BRADESCO	237 0289 700047	18.388,65
		(F) BRADESCO	237 0289 700048	513.581,10
		(F) BRADESCO	237 0289 700049	1.053.734,55
		(F) BRADESCO	237 0289 700060	48.194.456,03
		(F) BRADESCO	237 0289 700062	9.761.249,40
		(F) BRADESCO	237 0289 700064	442.467,82
		(F) BRADESCO	237 0289 700066	828.719,99
		(F) BRADESCO	237 0289 700071	1.590.204,14
		(F) BRADESCO	237 1289 700061	221.272,72
		(F) CAIXA ECONÔMICA FEDERAL	104 0923 600000053	114.398,42
		(F) CAIXA ECONÔMICA FEDERAL	104 1028 141	104.588,23
		(F) CAIXA ECONÔMICA FEDERAL	104 1028 142	31.668,58
		(F) CAIXA ECONÔMICA FEDERAL	104 1028 143	39.401,10
		(F) CAIXA ECONÔMICA FEDERAL	104 1028 144	74.377,55
		(F) CAIXA ECONÔMICA FEDERAL	104 1028 146	38.533,87
		(F) CAIXA ECONÔMICA FEDERAL	104 1028 147	150.538,82
		(F) CAIXA ECONÔMICA FEDERAL	104 1030 1	2.683.156,29
		(F) CAIXA ECONÔMICA FEDERAL	104 1030 13	129,47
		(F) CAIXA ECONÔMICA FEDERAL	104 1030 14	1.178,19
		(F) CAIXA ECONÔMICA FEDERAL	104 1030 15	776,95
		(F) CAIXA ECONÔMICA FEDERAL	104 1030 16	1.343,20
		(F) CAIXA ECONÔMICA FEDERAL	104 1030 17	933,98
		(F) CAIXA ECONÔMICA FEDERAL	104 1030 600000002	224.343,71
		(F) CAIXA ECONÔMICA FEDERAL	104 1030 600000020	2.547,47
		(F) CAIXA ECONÔMICA FEDERAL	104 1294 1248	153.338,36
		(F) CAIXA ECONÔMICA FEDERAL	104 1294 1301	924.248,46
		(F) CAIXA ECONÔMICA FEDERAL	104 1294 1401	117,43
		(F) CAIXA ECONÔMICA FEDERAL	104 1294 1462	172,76
		(F) CAIXA ECONÔMICA FEDERAL	104 1294 1741	19,68
		(F) CAIXA ECONÔMICA FEDERAL	104 1294 1743	41.574,00
		(F) CAIXA ECONÔMICA FEDERAL	104 1294 1744	448.549,71
		(F) CAIXA ECONÔMICA FEDERAL	104 1294 600000716	1.871.714,25
		(F) CAIXA ECONÔMICA FEDERAL	104 1294 600000808	564.374,69
		(F) CAIXA ECONÔMICA FEDERAL	104 1294 600000920	5,37
		(F) CAIXA ECONÔMICA FEDERAL	104 1294 600000921	653,01
		(F) CAIXA ECONÔMICA FEDERAL	104 1294 600001143	620.364,10
		(F) CAIXA ECONÔMICA FEDERAL	104 1294 600001296	310.385,17
		(F) CAIXA ECONÔMICA FEDERAL	104 1294 600001297	173.219,45
		(F) CAIXA ECONÔMICA FEDERAL	104 1294 600001299	323.349,55
		(F) CAIXA ECONÔMICA FEDERAL	104 1294 600001726	28,64
		(F) CAIXA ECONÔMICA FEDERAL	104 1294 600001731	838,04
		(F) CAIXA ECONÔMICA FEDERAL	104 1294 600071083	13.620,92
		(F) CAIXA ECONÔMICA FEDERAL	104 1294 600530401	226.719,58
		(F) CAIXA ECONÔMICA FEDERAL	104 1294 600625004	16.957,54
		(F) CAIXA ECONÔMICA FEDERAL	104 1294 600625007	208.458,55
		(F) CAIXA ECONÔMICA FEDERAL	104 1294 600625016	48,11
		(F) CAIXA ECONÔMICA FEDERAL	104 1294 600625020	757.378,72
		(F) CAIXA ECONÔMICA FEDERAL	104 1294 600625035	378.705.034,46
		(F) CAIXA ECONÔMICA FEDERAL	104 1294 600625036	82.757.364,58
		(F) CAIXA ECONÔMICA FEDERAL	104 1294 600647044	1.019.795,56
		(F) CAIXA ECONÔMICA FEDERAL	104 1294 600647065	646.702,76
		(F) CAIXA ECONÔMICA FEDERAL	104 1294 600647098	462.709,54
		(F) CAIXA ECONÔMICA FEDERAL	104 1294 625000	1.636.287,05
		(F) CAIXA ECONÔMICA FEDERAL	104 1294 625001	476.642,26
		(F) CAIXA ECONÔMICA FEDERAL	104 1294 625002	33.350,49
		(F) CAIXA ECONÔMICA FEDERAL	104 1294 625003	17,34
		(F) CAIXA ECONÔMICA FEDERAL	104 1294 625005	2.993.137,00
		(F) CAIXA ECONÔMICA FEDERAL	104 1294 625006	6.546,88
		(F) CAIXA ECONÔMICA FEDERAL	104 1294 625009	40.053,60
		(F) CAIXA ECONÔMICA FEDERAL	104 1294 625010	4.088,35
		(F) CAIXA ECONÔMICA FEDERAL	104 1294 625017	763,90
		(F) CAIXA ECONÔMICA FEDERAL	104 1294 625018	32,45
		(F) CAIXA ECONÔMICA FEDERAL	104 1294 625019	0,71
		(F) CAIXA ECONÔMICA FEDERAL	104 1294 625021	21.958,33
		(F) CAIXA ECONÔMICA FEDERAL	104 1294 625022	1,01
		(F) CAIXA ECONÔMICA FEDERAL	104 1294 625023	0,51
		(F) CAIXA ECONÔMICA FEDERAL	104 1294 625024	1.966.644,07
		(F) CAIXA ECONÔMICA FEDERAL	104 1294 625025	396.443,53
		(F) CAIXA ECONÔMICA FEDERAL	104 1294 625026	27.419,90
		(F) CAIXA ECONÔMICA FEDERAL	104 1294 625027	1,29



## DEMONSTRAÇÃO DO CAIXA E EQUIVALENTE DE CAIXA POR UG

ESTADO DE PERNAMBUCO  
SECRETARIA DA FAZENDA  
COORDENAÇÃO DE CONTROLE DO TESOUREO ESTADUAL  
CONTADORIA GERAL DO ESTADO

EXERCÍCIO 2021

QUADRO 87

R\$1,00

CÓDIGO	ESPECIFICAÇÃO	DESCRIÇÃO DA CONTA	DOMICÍLIO BANCÁRIO	VALOR
		(F) CAIXA ECONÔMICA FEDERAL	104 1294 625028	3.862.673,32
		(F) CAIXA ECONÔMICA FEDERAL	104 1294 625029	13,46
		(F) CAIXA ECONÔMICA FEDERAL	104 1294 625030	13,27
		(F) CAIXA ECONÔMICA FEDERAL	104 1294 625031	1.604.369,32
		(F) CAIXA ECONÔMICA FEDERAL	104 1294 625032	87.834,94
		(F) CAIXA ECONÔMICA FEDERAL	104 1294 647064	59.091,53
		(F) CAIXA ECONÔMICA FEDERAL	104 1294 647067	3.425.564,26
		(F) CAIXA ECONÔMICA FEDERAL	104 1294 647069	1.045.378,82
		(F) CAIXA ECONÔMICA FEDERAL	104 1584 600000003	129.261,47
		(F) SALDO BANCÁRIO TRANSFERIDO PARA	104 1294 600500100	(513.862.902,24)
		(F) SALDO EM APLICAÇÕES A CLASSIFICAR	104 1294 600500100	513.862.902,24
530402	LABORATÓRIO CENTRAL DE SAÚDE PÚBLICA	(F) CONTA ÚNICA - CAIXA ECONÔMICA	104 1294 600500100	253,33
		(F) CAIXA ECONÔMICA FEDERAL	104 1294 1300030927	10.092,57
		(F) CAIXA ECONÔMICA FEDERAL	104 1294 1775	158.850,86
		(F) CAIXA ECONÔMICA FEDERAL	104 1294 1776	814.088,27
		(F) CAIXA ECONÔMICA FEDERAL	104 1294 1777	844.003,90
		(F) CAIXA ECONÔMICA FEDERAL	104 1294 600000866	444.402,11
		(F) CAIXA ECONÔMICA FEDERAL	104 1294 600000867	10.397,92
		(F) CAIXA ECONÔMICA FEDERAL	104 1294 600000868	275.350,43
		(F) CAIXA ECONÔMICA FEDERAL	104 1294 600001294	10.620.728,30
		(F) CAIXA ECONÔMICA FEDERAL	104 1294 600001300	7.021.028,06
		(F) CAIXA ECONÔMICA FEDERAL	104 1294 600071077	14.826.578,15
		(F) BANCO ABN AMRO REAL S.A.	356 1001 7049569	16.533,26
		(F) BANCO ABN AMRO REAL S.A.	356 1001 8049465	1.256,05
		(F) BANCO SANTANDER	033 4001 13002162	1.979,40
		(F) SALDO BANCÁRIO TRANSFERIDO PARA	104 1294 600500100	(33.739.904,34)
		(F) SALDO EM APLICAÇÕES A CLASSIFICAR	104 1294 600500100	33.739.904,34
530403	AGENCIA PERNAMBUCANA DE VIGILÂNCIA SANITÁRIA	(F) CONTA ÚNICA - CAIXA ECONÔMICA	104 1294 600500100	2.403,63
		(F) BANCO DO BRASIL	001 3234 11602	1.488.666,67
		(F) BANCO DO BRASIL	001 3234 8534	55.039,99
530404	HOSPITAL AGAMENON MAGALHAES	(F) CONTA ÚNICA - CAIXA ECONÔMICA	104 1294 600500100	66.615,80
		(F) BANCO DO BRASIL	001 1509 39129	49.745,54
		(F) BANCO DO BRASIL	001 1509 5535	3.923,80
		(F) BANCO DO BRASIL	001 1509 5536	1.469.494,73
		(F) CAIXA ECONÔMICA FEDERAL	104 1294 1738	7.292.900,45
		(F) CAIXA ECONÔMICA FEDERAL	104 1294 1795	21.851,40
		(F) CAIXA ECONÔMICA FEDERAL	104 1294 1797	14.947,15
		(F) CAIXA ECONÔMICA FEDERAL	104 1294 1798	51.918,71
		(F) CAIXA ECONÔMICA FEDERAL	104 1294 1799	29.984,20
		(F) CAIXA ECONÔMICA FEDERAL	104 1294 600000767	14.209.296,36
		(F) CAIXA ECONÔMICA FEDERAL	104 1294 600000768	4.800.601,14
		(F) CAIXA ECONÔMICA FEDERAL	104 1294 600001580	2.198,68
		(F) CAIXA ECONÔMICA FEDERAL	104 1294 600001685	569.502,07
		(F) CAIXA ECONÔMICA FEDERAL	104 1294 671267	146.165,00
		(F) CAIXA ECONÔMICA FEDERAL	104 1294 71035	1.000,00
		(F) BANCO ABN AMRO REAL S.A.	356 1001 5051257	933.213,13
530405	HOSPITAL BARAO DE LUCENA	(F) CONTA ÚNICA - CAIXA ECONÔMICA	104 1294 600500100	22.078,95
		(F) CAIXA ECONÔMICA FEDERAL	104 1294 1645	4.188,68
		(F) CAIXA ECONÔMICA FEDERAL	104 1294 600000655	381.759,71
		(F) CAIXA ECONÔMICA FEDERAL	104 1294 600071076	1.227,09
530406	HOSPITAL GETULIO VARGAS	(F) CAIXA ECONÔMICA FEDERAL	104 1294 600071103	157.659,15
		(F) CONTA ÚNICA - CAIXA ECONÔMICA	104 1294 600500100	60.240,52
		(F) BANCO DO BRASIL	001 1835 26149	6.129,73
		(F) BANCO DO BRASIL	001 1835 42458	17.090,71
		(F) CAIXA ECONÔMICA FEDERAL	104 1294 600000679	1.821.481,82
		(F) CAIXA ECONÔMICA FEDERAL	104 1294 600000680	627.381,19
		(F) CAIXA ECONÔMICA FEDERAL	104 1294 600071121	455.126,33
		(F) CAIXA ECONÔMICA FEDERAL	104 1294 61566	143.136,96
		(F) BANCO ABN AMRO REAL S.A.	356 1001 6049306	940.458,31
		(F) BANCO SANTANDER	033 4048 1500097	21.700,00
530407	HOSPITAL DA RESTAURAÇÃO	(F) CONTA ÚNICA - CAIXA ECONÔMICA	104 1294 600500100	2.311,80
		(F) BANCO DO BRASIL	001 3234 10429	93.981,82
		(F) BANCO DO BRASIL	001 3234 11049	68.984,99
		(F) BANCO DO BRASIL	001 3234 11461	3.493,26
		(F) BANCO DO BRASIL	001 3234 11609	30.161,19
		(F) BANCO DO BRASIL	001 3234 11610	8.243,79
		(F) BANCO DO BRASIL	001 3234 11722	12.669,82
		(F) BANCO DO BRASIL	001 3234 11893	32.118,16
		(F) BANCO DO BRASIL	001 3234 11904	188.860,39
		(F) BANCO DO BRASIL	001 3234 12024	885,40
		(F) CAIXA ECONÔMICA FEDERAL	104 1294 600000905	306.085,19
		(F) CAIXA ECONÔMICA FEDERAL	104 1294 600000906	1.139.589,81
530408	HOSPITAL OTAVIO DE FREITAS	(F) CONTA ÚNICA - CAIXA ECONÔMICA	104 1294 600500100	167.893,98
		(F) BANCO DO BRASIL	001 3234 10472	69.236,20
		(F) BRADESCO	237 0289 7000035	121.130,28
		(F) CAIXA ECONÔMICA FEDERAL	104 1294 600000806	5.976.157,18
		(F) CAIXA ECONÔMICA FEDERAL	104 1294 600000807	430.932,17
		(F) CAIXA ECONÔMICA FEDERAL	104 1294 600001413	8.649,73



## DEMONSTRAÇÃO DO CAIXA E EQUIVALENTE DE CAIXA POR UG

ESTADO DE PERNAMBUCO  
SECRETARIA DA FAZENDA  
COORDENAÇÃO DE CONTROLE DO TESOUREO ESTADUAL  
CONTADORIA GERAL DO ESTADO

EXERCÍCIO 2021

QUADRO 87

R\$1,00

CÓDIGO	ESPECIFICAÇÃO	DESCRIÇÃO DA CONTA	DOMICÍLIO BANCÁRIO	VALOR
		(F) CAIXA ECONÔMICA FEDERAL	104 1294 71069	138.000,00
		(F) BANCO ABN AMRO REAL S.A.	356 1022 1803017	651.519,70
		(F) BANCO ABN AMRO REAL S.A.	356 1022 1803020	2.195.561,36
530409	HOSPITAL REGIONAL DO AGRESTE DR.WALDEMIRO FERREIRA	(F) CONTA ÚNICA - CAIXA ECONÔMICA	104 1294 600500100	4.051,36
		(F) CAIXA ECONÔMICA FEDERAL	104 0051 71012	28,95
		(F) CAIXA ECONÔMICA FEDERAL	104 0051 71013	141,09
		(F) FUNDOS DE APLICAÇÃO FINANCEIRA	104 0051 600000404	4.243.226,62
540101	AGENCIA PERNAMBUCANA DE AGUAS E CLIMA	(F) FUNDOS DE APLICAÇÃO FINANCEIRA	104 0051 6405	20,46
		(F) CONTA ÚNICA - CAIXA ECONÔMICA	104 1294 600500100	138.207,64
		(F) BRADESCO	237 0289 700023	49.204,66
		(F) BRADESCO	237 0289 700123	26.047,50
		(F) CAIXA ECONÔMICA FEDERAL	104 1294 1607	1.523.724,26
		(F) CAIXA ECONÔMICA FEDERAL	104 1294 600071006	1.273.990,42
		(F) CAIXA ECONÔMICA FEDERAL	104 1294 600071045	1.122.386,08
		(F) CAIXA ECONÔMICA FEDERAL	104 1294 600071226	204.722,52
550101	SECRETARIA DE POLITICAS DE PREVENÇÃO VIOLENCIA E AS DROGAS	(F) CONTA ÚNICA - CAIXA ECONÔMICA	104 1294 600500100	6.185,57
		(F) BANCO DO BRASIL	001 3234 11764	855.288,02
		(F) BANCO DO BRASIL	001 3234 11925	10.000,00
560201	FUNDO DE INOVAÇÃO DO ESTADO DE PERNAMBUCO	(F) CAIXA ECONÔMICA FEDERAL	104 1294 600071244	12.509.776,01
560801	EMPRESA DE TURISMO DE PERNAMBUCO S/A	(F) CONTA ÚNICA - CAIXA ECONÔMICA	104 1294 600500100	1.576.295,38
		(F) BANCO DO BRASIL	001 3234 11337	37.739,21
		(F) BANCO DO BRASIL	001 3234 11776	490,73
		(F) BANCO DO BRASIL	001 3234 11931	600,00
		(F) BANCO DO BRASIL	001 3234 7634	62.664,56
		(F) BANCO DO BRASIL	001 3234 7635	2.769,12
		(F) BRADESCO	237 0289 700008	2,58
		(F) BRADESCO	237 0289 700108	826,75
		(F) BRADESCO	237 0895 130995	130.635,90
		(F) CAIXA ECONÔMICA FEDERAL	104 1294 300560801	31.100,00
		(F) BANCO ITAÚ S.A.	341 8310 29761	62.470,60
		(F) FUNDOS DE APLICAÇÃO FINANCEIRA	001 3234 11337	27.950,92
		(F) FUNDOS DE APLICAÇÃO FINANCEIRA	001 3234 7634	30.236,51
		(F) FUNDOS DE APLICAÇÃO FINANCEIRA	001 3234 7635	273,98
		(F) FUNDOS DE APLICAÇÃO FINANCEIRA	237 0289 700008	144,75
590101	FUNDO FINANCEIRO DE APOSENTADORIA E PENSÃO DOS SERVID. DE PERNAMBUCO	(F) FUNDOS DE APLICAÇÃO FINANCEIRA	341 8310 29761	28.374,74
		(F) CONTA ÚNICA - CAIXA ECONÔMICA	104 1294 600500100	139.255,07
		(F) BRADESCO	237 0289 700025	2.268.222,15
		(F) BRADESCO	237 0289 700026	2.403.477,03
		(F) BRADESCO	237 0289 700125	6.437,12
		(F) CAIXA ECONÔMICA FEDERAL	104 1294 600000275	2.613.742,47
		(F) CAIXA ECONÔMICA FEDERAL	104 1294 600590101	175,38
		(F) OUTROS BANCOS	422 0144 1353	0,90
		(F) FUNDOS DE APLICAÇÃO FINANCEIRA	104 1294 600000275	15.226.947,61
		(F) FUNDOS DE APLICAÇÃO FINANCEIRA	104 1294 600071064	146.487,43
		(F) FUNDOS DE APLICAÇÃO FINANCEIRA	237 2992 33444	87.943,79
600101	FUNDO ESTADUAL DE ASSISTÊNCIA SOCIAL	(F) CONTA ÚNICA - CAIXA ECONÔMICA	104 1294 600500100	1.365,12
		(F) BANCO DO BRASIL	001 3234 10455	615,78
		(F) BANCO DO BRASIL	001 3234 11252	153,65
		(F) BANCO DO BRASIL	001 3234 11283	368,97
		(F) BANCO DO BRASIL	001 3234 11286	562.245,68
		(F) BANCO DO BRASIL	001 3234 11288	262.488,04
		(F) BANCO DO BRASIL	001 3234 11294	11.439,02
		(F) BANCO DO BRASIL	001 3234 11296	1.118.608,57
		(F) BANCO DO BRASIL	001 3234 11370	191.476,08
		(F) BANCO DO BRASIL	001 3234 11398	1.124.085,06
		(F) BANCO DO BRASIL	001 3234 11591	621.615,55
		(F) BANCO DO BRASIL	001 3234 11619	6.740,45
		(F) BANCO DO BRASIL	001 3234 11680	80.741,11
		(F) BANCO DO BRASIL	001 3234 11883	8.085,33
		(F) BANCO DO BRASIL	001 3234 11885	35.442,41
		(F) BANCO DO BRASIL	001 3234 11887	224.772,04
		(F) CAIXA ECONÔMICA FEDERAL	104 1294 600600101	181,50
		(F) CAIXA ECONÔMICA FEDERAL	104 1294 6647006	800.493,19
		(F) CAIXA ECONÔMICA FEDERAL	104 1294 71015	25.977,95
		(F) BANCO ABN AMRO REAL S.A.	356 1001 3500230	73,66
		(F) SALDO BANCÁRIO TRANSFERIDO PARA	104 1294 600500100	(5.074.484,80)
		(F) SALDO EM APLICAÇÕES A CLASSIFICAR	104 1294 600500100	5.074.484,80
600301	AGENCIA ESTADUAL DE PLANEJAMENTO E PESQUISAS DE PERNAMBUCO	(F) CONTA ÚNICA - CAIXA ECONÔMICA	104 1294 600500100	144.307,39
		(F) BRADESCO	237 0289 700006	144.163,13
		(F) BRADESCO	237 0289 700106	7.320,58
		(F) CAIXA ECONÔMICA FEDERAL	104 1294 600001684	1,85
		(F) CAIXA ECONÔMICA FEDERAL	104 1294 600600301	54.838,49
610201	FUNDAÇÃO DE AMPARO A CIÊNCIA E A TECNOLOGIA	(F) CONTA ÚNICA - CAIXA ECONÔMICA	104 1294 600500100	5.415,35
		(F) BANCO DO BRASIL	001 3234 10053	332.354,55
		(F) BANCO DO BRASIL	001 3234 10054	720.470,86



## DEMONSTRAÇÃO DO CAIXA E EQUIVALENTE DE CAIXA POR UG

ESTADO DE PERNAMBUCO  
SECRETARIA DA FAZENDA  
COORDENAÇÃO DE CONTROLE DO TESOUREO ESTADUAL  
CONTADORIA GERAL DO ESTADO

EXERCÍCIO 2021

QUADRO 87

R\$1,00

CÓDIGO	ESPECIFICAÇÃO	DESCRIÇÃO DA CONTA	DOMICÍLIO BANCÁRIO	VALOR
		(F) BANCO DO BRASIL	001 3234 10056	657.182,48
		(F) BANCO DO BRASIL	001 3234 10119	146.306,50
		(F) BANCO DO BRASIL	001 3234 10130	18.304,37
		(F) BANCO DO BRASIL	001 3234 10277	2.267.659,37
		(F) BANCO DO BRASIL	001 3234 10555	1.392.820,15
		(F) BANCO DO BRASIL	001 3234 10633	52.271,97
		(F) BANCO DO BRASIL	001 3234 10750	126.226,30
		(F) BANCO DO BRASIL	001 3234 10823	1.954.415,07
		(F) BANCO DO BRASIL	001 3234 10824	248.331,58
		(F) BANCO DO BRASIL	001 3234 10891	5.355,68
		(F) BANCO DO BRASIL	001 3234 11058	202.653,37
		(F) BANCO DO BRASIL	001 3234 11065	89.161,71
		(F) BANCO DO BRASIL	001 3234 11071	353.013,25
		(F) BANCO DO BRASIL	001 3234 11115	2.014,32
		(F) BANCO DO BRASIL	001 3234 11117	2.326,16
		(F) BANCO DO BRASIL	001 3234 11233	123.418,43
		(F) BANCO DO BRASIL	001 3234 11242	266.682,50
		(F) BANCO DO BRASIL	001 3234 11260	78.829,89
		(F) BANCO DO BRASIL	001 3234 11360	10.468,40
		(F) BANCO DO BRASIL	001 3234 11361	64.989,43
		(F) BANCO DO BRASIL	001 3234 11362	3.431,93
		(F) BANCO DO BRASIL	001 3234 11421	118.048,25
		(F) BANCO DO BRASIL	001 3234 11443	39.230,89
		(F) BANCO DO BRASIL	001 3234 11549	305.000,00
		(F) BANCO DO BRASIL	001 3234 11696	63.070,74
		(F) BANCO DO BRASIL	001 3234 11719	1.005.392,19
		(F) BANCO DO BRASIL	001 3234 11720	1.000,00
		(F) BANCO DO BRASIL	001 3234 11772	294.709,66
		(F) BANCO DO BRASIL	001 3234 11890	0,60
		(F) BANCO DO BRASIL	001 3234 11894	2.153,34
		(F) BANCO DO BRASIL	001 3234 11906	128.502,84
		(F) BANCO DO BRASIL	001 3234 11922	38,30
		(F) BANCO DO BRASIL	001 3234 11960	504.568,98
		(F) BANCO DO BRASIL	001 3234 11961	96.162,70
		(F) BANCO DO BRASIL	001 3234 11962	50.134,89
		(F) BANCO DO BRASIL	001 3234 12025	80.280,75
		(F) BANCO DO BRASIL	001 3234 30001	4.571.108,68
		(F) BANCO DO BRASIL	001 3234 5123	395,50
		(F) BANCO DO BRASIL	001 3234 5305	8,06
		(F) BANCO DO BRASIL	001 3234 5315	597,71
		(F) BANCO DO BRASIL	001 3234 5377	1.050,94
		(F) BANCO DO BRASIL	001 3234 5426	141.496,23
		(F) BANCO DO BRASIL	001 3234 6129	21.468,69
		(F) BANCO DO BRASIL	001 3234 6254	80.038,14
		(F) BANCO DO BRASIL	001 3234 6427	14.029,86
		(F) BANCO DO BRASIL	001 3234 6699	4.557,15
		(F) BANCO DO BRASIL	001 3234 6774	6.000,00
		(F) BANCO DO BRASIL	001 3234 6775	12.392,00
		(F) BANCO DO BRASIL	001 3234 6787	155,25
		(F) BANCO DO BRASIL	001 3234 6804	13.597,34
		(F) BANCO DO BRASIL	001 3234 6808	6.883,40
		(F) BANCO DO BRASIL	001 3234 6837	31,34
		(F) BANCO DO BRASIL	001 3234 6855	2.354,31
		(F) BANCO DO BRASIL	001 3234 6963	9,54
		(F) BANCO DO BRASIL	001 3234 6964	333.808,02
		(F) BANCO DO BRASIL	001 3234 6996	1.051,23
		(F) BANCO DO BRASIL	001 3234 7001	6.756,77
		(F) BANCO DO BRASIL	001 3234 7017	74,84
		(F) BANCO DO BRASIL	001 3234 7032	360.006,49
		(F) BANCO DO BRASIL	001 3234 7033	219.278,98
		(F) BANCO DO BRASIL	001 3234 7044	3,33
		(F) BANCO DO BRASIL	001 3234 7048	74.590,81
		(F) BANCO DO BRASIL	001 3234 7096	22,76
		(F) BANCO DO BRASIL	001 3234 7097	51.795,68
		(F) BANCO DO BRASIL	001 3234 7176	1.360,53
		(F) BANCO DO BRASIL	001 3234 7184	11.126,76
		(F) BANCO DO BRASIL	001 3234 7190	8.660,18
		(F) BANCO DO BRASIL	001 3234 7197	3.466,38
		(F) BANCO DO BRASIL	001 3234 7207	295,31
		(F) BANCO DO BRASIL	001 3234 7208	72.405,41
		(F) BANCO DO BRASIL	001 3234 7241	13.522,19
		(F) BANCO DO BRASIL	001 3234 7264	1.363,93
		(F) BANCO DO BRASIL	001 3234 7265	354,66
		(F) BANCO DO BRASIL	001 3234 7339	8.485,46
		(F) BANCO DO BRASIL	001 3234 7374	123.579,22
		(F) BANCO DO BRASIL	001 3234 7375	331,81
		(F) BANCO DO BRASIL	001 3234 7384	2.726,34
		(F) BANCO DO BRASIL	001 3234 7395	21.973,34
		(F) BANCO DO BRASIL	001 3234 7409	6.163,87



## DEMONSTRAÇÃO DO CAIXA E EQUIVALENTE DE CAIXA POR UG

ESTADO DE PERNAMBUCO  
SECRETARIA DA FAZENDA  
COORDENAÇÃO DE CONTROLE DO TESOUREO ESTADUAL  
CONTADORIA GERAL DO ESTADO

EXERCÍCIO 2021

QUADRO 87

R\$1,00

CÓDIGO	ESPECIFICAÇÃO	DESCRIÇÃO DA CONTA	DOMICÍLIO BANCÁRIO	VALOR
		(F) BANCO DO BRASIL	001 3234 7445	17.369,88
		(F) BANCO DO BRASIL	001 3234 7499	25.894,23
		(F) BANCO DO BRASIL	001 3234 7587	851,73
		(F) BANCO DO BRASIL	001 3234 7588	5,22
		(F) BANCO DO BRASIL	001 3234 7589	4.342,86
		(F) BANCO DO BRASIL	001 3234 7653	4.920,94
		(F) BANCO DO BRASIL	001 3234 7699	104,36
		(F) BANCO DO BRASIL	001 3234 7718	246,65
		(F) BANCO DO BRASIL	001 3234 7719	260,74
		(F) BANCO DO BRASIL	001 3234 7720	1.321,62
		(F) BANCO DO BRASIL	001 3234 7721	186,74
		(F) BANCO DO BRASIL	001 3234 7722	222,03
		(F) BANCO DO BRASIL	001 3234 7847	569,21
		(F) BANCO DO BRASIL	001 3234 7848	6.413,47
		(F) BANCO DO BRASIL	001 3234 7872	8.368,51
		(F) BANCO DO BRASIL	001 3234 7892	6.386,92
		(F) BANCO DO BRASIL	001 3234 7933	95.207,83
		(F) BANCO DO BRASIL	001 3234 8025	97,21
		(F) BANCO DO BRASIL	001 3234 8059	4.931,73
		(F) BANCO DO BRASIL	001 3234 8168	1.740,04
		(F) BANCO DO BRASIL	001 3234 8169	3.660,00
		(F) BANCO DO BRASIL	001 3234 8170	3.346,48
		(F) BANCO DO BRASIL	001 3234 8178	300.658,72
		(F) BANCO DO BRASIL	001 3234 8188	5.430,26
		(F) BANCO DO BRASIL	001 3234 8189	7.539,85
		(F) BANCO DO BRASIL	001 3234 8205	4.910,17
		(F) BANCO DO BRASIL	001 3234 8207	4.697,50
		(F) BANCO DO BRASIL	001 3234 8208	1.105,65
		(F) BANCO DO BRASIL	001 3234 8233	74.460,55
		(F) BANCO DO BRASIL	001 3234 8301	9.119,36
		(F) BANCO DO BRASIL	001 3234 8311	5.304,58
		(F) BANCO DO BRASIL	001 3234 8333	287,33
		(F) BANCO DO BRASIL	001 3234 8334	9.903,49
		(F) BANCO DO BRASIL	001 3234 8340	10.080,00
		(F) BANCO DO BRASIL	001 3234 8615	47.399,06
		(F) BANCO DO BRASIL	001 3234 8704	1.962.427,20
		(F) BANCO DO BRASIL	001 3234 8706	2.125.572,84
		(F) BANCO DO BRASIL	001 3234 8707	90,91
		(F) BANCO DO BRASIL	001 3234 8708	2.480,95
		(F) BANCO DO BRASIL	001 3234 8877	544.757,12
		(F) BANCO DO BRASIL	001 3234 8943	333.628,92
		(F) BANCO DO BRASIL	001 3234 9050	244,50
		(F) BANCO DO BRASIL	001 3234 9052	262.444,64
		(F) BANCO DO BRASIL	001 3234 9086	57.016,44
		(F) BANCO DO BRASIL	001 3234 9375	12.159,18
		(F) BANCO DO BRASIL	001 3234 9667	1.541,17
		(F) BANCO DO BRASIL	001 3234 9822	0,73
		(F) BANCO DO BRASIL	001 3234 9899	464.764,71
		(F) BANCO DO BRASIL	001 3434 6788	2.403,38
		(F) BRADESCO	237 0289 700004	1.511.641,58
		(F) BRADESCO	237 0289 700104	656.529,41
		(F) CAIXA ECONÔMICA FEDERAL	104 1294 600610201	151.186,45
		(F) BANCO DO NORDESTE	004 0044 6530	39.245,00
		(F) BANCO ABN AMRO REAL S.A.	356 1001 102656	31.251,57
		(F) BANCO ABN AMRO REAL S.A.	356 1001 34334	67,50
		(F) BANCO ABN AMRO REAL S.A.	356 1001 5500131	48.635,47
		(F) SALDO BANCÁRIO TRANSFERIDO PARA	104 1294 600500100	(45.105.405,94)
		(F) SALDO EM APLICAÇÕES A CLASSIFICAR	104 1294 600500100	45.105.405,94
610401	EMPRESA PERNAMBUCO DE COMUNICACAO S/A	(F) CONTA ÚNICA - CAIXA ECONÔMICA	104 1294 600500100	223.247,76
		(F) FUNDOS DE APLICAÇÃO FINANCEIRA	001 3234 11010	1.073.399,26
610601	AUTARQUIA TERRITORIAL DISTRITO ESTADUAL DE FERNANDO DE NORONHA	(F) CONTA ÚNICA - CAIXA ECONÔMICA	104 1294 600500100	215.034,37
		(F) CONTA ÚNICA - FUNDEB	104 1294 600500100	1.285,88
		(F) BANCO DO BRASIL	001 0007 44373	80.000,00
		(F) BANCO DO BRASIL	001 0007 55343	23,51
		(F) BANCO DO BRASIL	001 3234 10279	172.067,98
		(F) BANCO DO BRASIL	001 3234 10846	11.242,13
		(F) BANCO DO BRASIL	001 3234 11267	42.522,96
		(F) BANCO DO BRASIL	001 3234 11365	292.652,79
		(F) BANCO DO BRASIL	001 3234 11531	2.240,70
		(F) BANCO DO BRASIL	001 3234 11738	54.452,04
		(F) BANCO DO BRASIL	001 3234 6353	213.803,88
		(F) BANCO DO BRASIL	001 3234 8509	4.038,21
		(F) BANCO DO BRASIL	001 3234 9040	53.875,20
		(F) BRADESCO	237 0289 700018	1.003.012,47
		(F) BRADESCO	237 0289 700118	81.882,26
		(F) CAIXA ECONÔMICA FEDERAL	104 1294 600001553	6.403,12
		(F) CAIXA ECONÔMICA FEDERAL	104 1294 600001558	36.611,89
		(F) CAIXA ECONÔMICA FEDERAL	104 1294 600001559	33.075,58



## DEMONSTRAÇÃO DO CAIXA E EQUIVALENTE DE CAIXA POR UG

ESTADO DE PERNAMBUCO  
SECRETARIA DA FAZENDA  
COORDENAÇÃO DE CONTROLE DO TESOUREO ESTADUAL  
CONTADORIA GERAL DO ESTADO

EXERCÍCIO 2021

QUADRO 87

R\$1,00

CÓDIGO	ESPECIFICAÇÃO	DESCRIÇÃO DA CONTA	DOMICÍLIO BANCÁRIO	VALOR
		(F) CAIXA ECONÔMICA FEDERAL	104 1294 600610601	450,00
		(F) CAIXA ECONÔMICA FEDERAL	104 1582 600000025	248,50
		(F) BANCO SANTANDER	033 3576 13000233	36.248,96
		(F) BANCO SANTANDER	033 3576 13000234	56.926,67
		(F) BANCO SANTANDER	033 3576 13000235	78,86
		(F) BANCO SANTANDER	033 3576 13000239	441,24
		(F) BANCO SANTANDER	033 3576 13000242	65.096,15
		(F) FUNDOS DE APLICAÇÃO FINANCEIRA	001 3234 10273	385,57
		(F) FUNDOS DE APLICAÇÃO FINANCEIRA	001 3234 10648	79.544,44
		(F) FUNDOS DE APLICAÇÃO FINANCEIRA	001 3234 11267	223,39
		(F) FUNDOS DE APLICAÇÃO FINANCEIRA	001 3234 11268	94,67
		(F) FUNDOS DE APLICAÇÃO FINANCEIRA	001 3234 11521	4,09
		(F) FUNDOS DE APLICAÇÃO FINANCEIRA	001 3234 11534	105,93
		(F) FUNDOS DE APLICAÇÃO FINANCEIRA	001 3234 11579	295,76
		(F) FUNDOS DE APLICAÇÃO FINANCEIRA	001 3234 11762	5,09
		(F) FUNDOS DE APLICAÇÃO FINANCEIRA	001 3234 11848	50,00
		(F) FUNDOS DE APLICAÇÃO FINANCEIRA	001 3234 11889	214.271,53
		(F) FUNDOS DE APLICAÇÃO FINANCEIRA	001 3234 6233	3.245,00
		(F) FUNDOS DE APLICAÇÃO FINANCEIRA	001 3234 6353	112.890,83
		(F) FUNDOS DE APLICAÇÃO FINANCEIRA	001 3234 8509	38.327,34
		(F) FUNDOS DE APLICAÇÃO FINANCEIRA	104 1582 600000025	33.881,26
		(F) FUNDOS DE APLICAÇÃO FINANCEIRA	104 1582 600880655	0,02
610801	AGENCIA ESTADUAL DE MEIO AMBIENTE - CPRH	(F) CONTA ÚNICA - CAIXA ECONÔMICA	104 1294 600500100	77.475,72
		(F) BRADESCO	237 0289 700021	2.232.295,77
		(F) BRADESCO	237 0289 700121	148.469,95
		(F) CAIXA ECONÔMICA FEDERAL	104 0050 1300004647	0,08
		(F) CAIXA ECONÔMICA FEDERAL	104 1294 600000761	1.715.103,84
		(F) CAIXA ECONÔMICA FEDERAL	104 1294 600000762	1.064.876,37
		(F) CAIXA ECONÔMICA FEDERAL	104 1294 600000763	2,00
		(F) CAIXA ECONÔMICA FEDERAL	104 1294 600000764	1.792.691,54
		(F) CAIXA ECONÔMICA FEDERAL	104 1294 600000855	13,40
		(F) CAIXA ECONÔMICA FEDERAL	104 1294 600001316	1.000,00
		(F) CAIXA ECONÔMICA FEDERAL	104 1294 600001514	14,28
		(F) CAIXA ECONÔMICA FEDERAL	104 1294 600001754	62,54
		(F) CAIXA ECONÔMICA FEDERAL	104 1294 600001756	2.232,52
		(F) CAIXA ECONÔMICA FEDERAL	104 1294 600001757	21.698,49
		(F) CAIXA ECONÔMICA FEDERAL	104 1294 600001758	405.901,93
		(F) CAIXA ECONÔMICA FEDERAL	104 1294 600001802	14,16
		(F) CAIXA ECONÔMICA FEDERAL	104 1294 600001806	11,75
		(F) CAIXA ECONÔMICA FEDERAL	104 1294 600001808	11.130,18
		(F) CAIXA ECONÔMICA FEDERAL	104 1294 60001719	0,46
		(F) CAIXA ECONÔMICA FEDERAL	104 1294 60001721	230,00
		(F) CAIXA ECONÔMICA FEDERAL	104 1294 600071061	20.253,88
		(F) CAIXA ECONÔMICA FEDERAL	104 1294 600071079	101.796,24
		(F) BANCO SANTANDER	033 4056 13000415	39.603,70
		(F) FUNDOS DE APLICAÇÃO FINANCEIRA	104 1294 600000761	298.791,54
		(F) FUNDOS DE APLICAÇÃO FINANCEIRA	104 1294 600000762	4.117.014,95
		(F) FUNDOS DE APLICAÇÃO FINANCEIRA	104 1294 600000764	2.312,13
		(F) FUNDOS DE APLICAÇÃO FINANCEIRA	104 1294 600000765	10.466,21
		(F) FUNDOS DE APLICAÇÃO FINANCEIRA	104 1294 600000855	49.557,61
		(F) FUNDOS DE APLICAÇÃO FINANCEIRA	104 1294 600001235	283,68
		(F) FUNDOS DE APLICAÇÃO FINANCEIRA	104 1294 600001307	4.244,44
		(F) FUNDOS DE APLICAÇÃO FINANCEIRA	104 1294 600001308	2.232.101,34
		(F) FUNDOS DE APLICAÇÃO FINANCEIRA	104 1294 600001314	262,10
		(F) FUNDOS DE APLICAÇÃO FINANCEIRA	104 1294 600001315	505,50
		(F) FUNDOS DE APLICAÇÃO FINANCEIRA	104 1294 600001316	167,62
		(F) FUNDOS DE APLICAÇÃO FINANCEIRA	104 1294 600001317	341,31
		(F) FUNDOS DE APLICAÇÃO FINANCEIRA	104 1294 600001336	47,65
		(F) FUNDOS DE APLICAÇÃO FINANCEIRA	104 1294 600001349	1.124,52
		(F) FUNDOS DE APLICAÇÃO FINANCEIRA	104 1294 600001406	1.689,11
		(F) FUNDOS DE APLICAÇÃO FINANCEIRA	104 1294 600001722	1.746,81
		(F) FUNDOS DE APLICAÇÃO FINANCEIRA	104 1294 600001753	1.606.722,18
		(F) FUNDOS DE APLICAÇÃO FINANCEIRA	104 1294 600001755	804,37
		(F) FUNDOS DE APLICAÇÃO FINANCEIRA	104 1294 600001756	68.373,46
		(F) FUNDOS DE APLICAÇÃO FINANCEIRA	104 1294 600001757	1.467,16
		(F) FUNDOS DE APLICAÇÃO FINANCEIRA	104 1294 600001758	343.356,96
		(F) FUNDOS DE APLICAÇÃO FINANCEIRA	104 1294 600001759	2.520,83
		(F) FUNDOS DE APLICAÇÃO FINANCEIRA	104 1294 600001808	8.797.807,02
		(F) FUNDOS DE APLICAÇÃO FINANCEIRA	104 1294 60001719	512,15
		(F) FUNDOS DE APLICAÇÃO FINANCEIRA	104 1294 600071061	867,69
		(F) FUNDOS DE APLICAÇÃO FINANCEIRA	104 1294 600071164	311.124,18
630301	INSTITUTO DE PESOS E MEDIDAS DO ESTADO DE PERNAMBUCO	(F) BANCO DO BRASIL	001 3234 10879	1.446,10
		(F) BANCO DO BRASIL	001 3234 11950	271.663,93
		(F) BANCO DO BRASIL	001 3234 2401	539,37
		(F) BRADESCO	237 0289 700068	1.999,74
		(F) BRADESCO	237 0289 700168	32.532,23
630401	FUNDO DE PRODUÇÃO PENITENCIÁRIA	(F) CONTA ÚNICA - CAIXA ECONÔMICA	104 1294 600500100	40.256,43
630601	JUNTA COMERCIAL DO ESTADO DE PERNAMBUCO	(F) CAIXA		274,10



## DEMONSTRAÇÃO DO CAIXA E EQUIVALENTE DE CAIXA POR UG

ESTADO DE PERNAMBUCO  
SECRETARIA DA FAZENDA  
COORDENAÇÃO DE CONTROLE DO TESOUREO ESTADUAL  
CONTADORIA GERAL DO ESTADO

EXERCÍCIO 2021

QUADRO 87

R\$1,00

CÓDIGO	ESPECIFICAÇÃO	DESCRIÇÃO DA CONTA	DOMICÍLIO BANCÁRIO	VALOR
		(F) CONTA ÚNICA - CAIXA ECONÔMICA	104 1294 600500100	766.366,09
		(F) BANCO DO BRASIL	001 3234 8931	470.552,44
		(F) BRADESCO	237 0289 700019	590,60
		(F) BRADESCO	237 0289 700029	311,41
		(F) BRADESCO	237 0289 700119	6.767,13
		(F) BANCO SANTANDER	033 4016 29000026	62.094,00
		(F) BANCO ITAÚ S.A.	341 0550 16928	333.688,83
		(F) SALDO BANCÁRIO TRANSFERIDO PARA	104 1294 600500100	(780.528,05)
		(F) SALDO EM APLICAÇÕES A CLASSIFICAR	104 1294 600500100	780.528,05
630701	FUNDAÇÃO DE ATENDIMENTO SOCIO-EDUCATIVO	(F) CONTA ÚNICA - CAIXA ECONÔMICA	104 1294 600500100	310,54
		(F) BANCO DO BRASIL	001 3234 10318	9.169,99
		(F) BANCO DO BRASIL	001 3234 11760	270.263,06
		(F) BANCO DO BRASIL	001 3234 5250	1.200,39
		(F) BANCO DO BRASIL	001 3234 5251	40.823,96
		(F) BANCO DO BRASIL	001 3234 8559	5.732,79
		(F) BRADESCO	237 0289 700015	567.235,10
		(F) BRADESCO	237 0289 700115	52.329,31
		(F) CAIXA ECONÔMICA FEDERAL	104 1294 600000918	1.275,00
		(F) CAIXA ECONÔMICA FEDERAL	104 1294 600631005	37.778,10
650201	DEPARTAMENTO DE ESTRADAS E RODAGEM DO ESTADO DE PERNAMBUCO	(F) CONTA ÚNICA - CAIXA ECONÔMICA	104 1294 600500100	13.209.964,18
		(F) BANCO DO BRASIL	001 0325 74042	0,01
		(F) BANCO DO BRASIL	001 3234 10118	282.835,82
		(F) BANCO DO BRASIL	001 3234 10292	9.006.984,19
		(F) BANCO DO BRASIL	001 3234 10596	672.286,73
		(F) BANCO DO BRASIL	001 3234 11251	9.893.554,20
		(F) BANCO DO BRASIL	001 3234 11442	4.180.052,10
		(F) BANCO DO BRASIL	001 3234 11484	1.614.917,15
		(F) BANCO DO BRASIL	001 3234 18354	2.474,09
		(F) BANCO DO BRASIL	001 3234 18355	1.267,65
		(F) BANCO DO BRASIL	001 3234 18491	15.489,97
		(F) BANCO DO BRASIL	001 3234 18493	5.549.457,35
		(F) BANCO DO BRASIL	001 3234 18494	2.343.139,21
		(F) BANCO DO BRASIL	001 3234 6124	6.844,36
		(F) BANCO DO BRASIL	001 3234 7199	3.535.379,37
		(F) BANCO DO BRASIL	001 3234 8432	55.884,31
		(F) BANCO DO BRASIL	001 3234 8629	272.920,13
		(F) BANCO DO BRASIL	001 3234 9211	8.343.651,37
		(F) BANCO DO BRASIL	001 3234 9911	124.787,63
		(F) BRADESCO	237 0289 700003	985.496,19
		(F) BRADESCO	237 0289 700103	26.867.550,47
		(F) CAIXA ECONÔMICA FEDERAL	104 1294 274	2.329,71
		(F) CAIXA ECONÔMICA FEDERAL	104 1294 600000811	518.052,61
		(F) CAIXA ECONÔMICA FEDERAL	104 1294 600000812	165.359,47
		(F) CAIXA ECONÔMICA FEDERAL	104 1294 600000813	718,63
		(F) CAIXA ECONÔMICA FEDERAL	104 1294 600000816	2.267.489,62
		(F) CAIXA ECONÔMICA FEDERAL	104 1294 600000817	2.607.434,09
		(F) CAIXA ECONÔMICA FEDERAL	104 1294 600000977	2,50
		(F) CAIXA ECONÔMICA FEDERAL	104 1294 600000978	53.812,15
		(F) CAIXA ECONÔMICA FEDERAL	104 1294 609	8.377,77
		(F) CAIXA ECONÔMICA FEDERAL	104 1582 6000011	2.069.103,68
		(F) BANCO ABN AMRO REAL S.A.	356 1001 1818575	2.238.860,64
		(F) BANCO ABN AMRO REAL S.A.	356 1001 1818656	474.431,25
		(F) BANCO ABN AMRO REAL S.A.	356 1001 30767	11.769,30
		(F) BANCO ABN AMRO REAL S.A.	356 1001 319339	0,08
		(F) BANCO ABN AMRO REAL S.A.	356 1001 3818574	150.550,80
		(F) BANCO ABN AMRO REAL S.A.	356 1001 5319319	258,63
		(F) BANCO ABN AMRO REAL S.A.	356 1001 5319322	0,02
		(F) BANCO ABN AMRO REAL S.A.	356 1001 7319318	17,22
		(F) BANCO ABN AMRO REAL S.A.	356 1001 7719105	72.464,66
		(F) BANCO ABN AMRO REAL S.A.	356 1001 8136795	0,66
		(F) BANCO ABN AMRO REAL S.A.	356 1001 8187020	0,61
		(F) BANCO ABN AMRO REAL S.A.	356 1001 8187039	0,44
		(F) BANCO ABN AMRO REAL S.A.	356 1001 8500233	959.537,91
		(F) BANCO ABN AMRO REAL S.A.	356 1001 9319317	585,72
		(F) BANCO ABN AMRO REAL S.A.	356 1001 9319396	2.539,22
		(F) BANCO ABN AMRO REAL S.A.	356 1001 9813984	104.200,31
		(F) BANCO SANTANDER	033 4001 13000833	24.891,36
		(F) SALDO BANCÁRIO TRANSFERIDO PARA	104 1294 600500100	(38.858.611,38)
		(F) SALDO EM APLICAÇÕES A CLASSIFICAR	104 1294 600500100	38.858.611,38
651001	DEPARTAMENTO ESTADUAL DE TRÂNSITO DE PERNAMBUCO	(F) CONTA ÚNICA - CAIXA ECONÔMICA	104 1294 600500100	14.344.539,26
		(F) BANCO DO BRASIL	001 3234 8888	20.495,99
		(F) BANCO DO BRASIL	001 3234 9450	399.442,36
		(F) BANCO DO BRASIL	001 3234 9998	1.210,30
		(F) BANCO DO BRASIL	001 3234 9999	174.840,67
		(F) BRADESCO	237 0289 700011	91.795,64
		(F) BRADESCO	237 0289 700111	217,15
		(F) BRADESCO	237 3201 495900	1.592.005,08





## DEMONSTRAÇÃO DO CAIXA E EQUIVALENTE DE CAIXA POR UG

ESTADO DE PERNAMBUCO  
SECRETARIA DA FAZENDA  
COORDENAÇÃO DE CONTROLE DO TESOUREO ESTADUAL  
CONTADORIA GERAL DO ESTADO

EXERCÍCIO 2021

QUADRO 87

R\$1,00

CÓDIGO	ESPECIFICAÇÃO	DESCRIÇÃO DA CONTA	DOMICÍLIO BANCÁRIO	VALOR
		(F) CAIXA ECONÔMICA FEDERAL	104 1294 351	608,47
		(F) CAIXA ECONÔMICA FEDERAL	104 1294 600631007	490.769,29
		(F) CAIXA ECONÔMICA FEDERAL	104 1294 79	7.010,67
		(F) BANCO ABN AMRO REAL S.A.	356 1001 5011051	425,36
		(F) BANCO SANTANDER	033 4048 13000500	50,67
		(F) BANCO SANTANDER	033 4048 13000508	20.489,13
		(F) BANCO SANTANDER	033 4048 13000509	614.522,69
		(F) BANCO ITAÚ S.A.	341 1247 57660	9.508,76
		(F) FUNDOS DE APLICAÇÃO FINANCEIRA	001 3234 11470	484,77
		(F) FUNDOS DE APLICAÇÃO FINANCEIRA	001 3234 11471	8.713,89
		(F) FUNDOS DE APLICAÇÃO FINANCEIRA	001 3234 11476	677,72
		(F) FUNDOS DE APLICAÇÃO FINANCEIRA	001 3234 11750	5.895,42
		(F) FUNDOS DE APLICAÇÃO FINANCEIRA	001 3234 12026	663.672,45
		(F) FUNDOS DE APLICAÇÃO FINANCEIRA	001 3234 6053	67,13
		(F) FUNDOS DE APLICAÇÃO FINANCEIRA	001 3234 8888	10.324.927,79
		(F) FUNDOS DE APLICAÇÃO FINANCEIRA	001 3234 9368	231.074,75
		(F) FUNDOS DE APLICAÇÃO FINANCEIRA	001 3234 9369	386,44
		(F) FUNDOS DE APLICAÇÃO FINANCEIRA	001 3234 9450	25.087.508,23
		(F) FUNDOS DE APLICAÇÃO FINANCEIRA	001 3234 9998	5.018.091,07
		(F) FUNDOS DE APLICAÇÃO FINANCEIRA	104 1294 79	22.450.054,58
		(F) FUNDOS DE APLICAÇÃO FINANCEIRA	237 0289 700111	89.585,18
		(F) FUNDOS DE APLICAÇÃO FINANCEIRA	237 3201 495900	11.183.640,40
		(F) FUNDOS DE APLICAÇÃO FINANCEIRA	341 1247 57660	5.483.312,68
		(F) CONTAS BANCÁRIAS VINCULADAS OU	104 1294 517	78,40
		(F) CONTAS BANCÁRIAS VINCULADAS OU	104 3228 4204852686	34.200,69
651101	COMPANHIA ESTADUAL DE HABITAÇÃO E OBRAS	(F) CONTA ÚNICA - CAIXA ECONÔMICA	104 1294 600500100	6.844,15
		(F) BANCO DO BRASIL	001 3234 7762	1.708.343,96
		(F) BRADESCO	237 0289 700007	24.941,75
		(F) BRADESCO	237 0289 700107	164,33
		(F) CAIXA ECONÔMICA FEDERAL	104 0051 1300025845	1.371.961,03
		(F) CAIXA ECONÔMICA FEDERAL	104 0051 300001477	539.165,70
		(F) CAIXA ECONÔMICA FEDERAL	104 1294 300000084	201.189,55
		(F) CAIXA ECONÔMICA FEDERAL	104 1294 300000097	295.046,57
		(F) CAIXA ECONÔMICA FEDERAL	104 1294 300000327	135.642,49
		(F) CAIXA ECONÔMICA FEDERAL	104 1294 300000328	97.419,68
		(F) CAIXA ECONÔMICA FEDERAL	104 1294 300000346	32.064,35
		(F) CAIXA ECONÔMICA FEDERAL	104 1294 300000350	624.987,59
		(F) CAIXA ECONÔMICA FEDERAL	104 1294 300000351	33.166,17
		(F) CAIXA ECONÔMICA FEDERAL	104 1294 300000359	27.509,49
		(F) CAIXA ECONÔMICA FEDERAL	104 1294 300000360	10.246,38
		(F) CAIXA ECONÔMICA FEDERAL	104 1294 300000361	27.137,70
		(F) CAIXA ECONÔMICA FEDERAL	104 1294 300000362	2.860,80
		(F) CAIXA ECONÔMICA FEDERAL	104 1294 300000363	11.098,22
		(F) CAIXA ECONÔMICA FEDERAL	104 1294 300000367	126.927,49
		(F) CAIXA ECONÔMICA FEDERAL	104 1294 300000368	61.213,91
		(F) CAIXA ECONÔMICA FEDERAL	104 1294 300000369	84.759,51
		(F) CAIXA ECONÔMICA FEDERAL	104 1294 300000370	2.796.249,50
		(F) CAIXA ECONÔMICA FEDERAL	104 1294 300000432	433.739,38
		(F) CAIXA ECONÔMICA FEDERAL	104 1294 300000436	114.135,09
		(F) CAIXA ECONÔMICA FEDERAL	104 1294 300000438	15.078,32
		(F) CAIXA ECONÔMICA FEDERAL	104 1294 300000442	12.854,53
		(F) CAIXA ECONÔMICA FEDERAL	104 1294 300000445	211.351,44
		(F) CAIXA ECONÔMICA FEDERAL	104 1294 300000447	142.171,36
		(F) CAIXA ECONÔMICA FEDERAL	104 1294 300000449	4.890,21
		(F) CAIXA ECONÔMICA FEDERAL	104 1294 300000452	14.991,94
		(F) CAIXA ECONÔMICA FEDERAL	104 1294 300000456	104.169,13
		(F) CAIXA ECONÔMICA FEDERAL	104 1294 300000462	89.157,71
		(F) CAIXA ECONÔMICA FEDERAL	104 1294 300000463	27.667,44
		(F) CAIXA ECONÔMICA FEDERAL	104 1294 300000474	134,59
		(F) CAIXA ECONÔMICA FEDERAL	104 1294 300000581	1.240.746,07
		(F) CAIXA ECONÔMICA FEDERAL	104 1294 300000601	625,33
		(F) CAIXA ECONÔMICA FEDERAL	104 1294 300000653	157.420,11
		(F) CAIXA ECONÔMICA FEDERAL	104 1294 300000735	763.061,93
		(F) CAIXA ECONÔMICA FEDERAL	104 1294 300000737	640.446,24
		(F) CAIXA ECONÔMICA FEDERAL	104 1294 300001251	63.583,44
		(F) CAIXA ECONÔMICA FEDERAL	104 1294 300001312	112.537,00
		(F) CAIXA ECONÔMICA FEDERAL	104 1294 300001524	37.954,28
		(F) CAIXA ECONÔMICA FEDERAL	104 1294 300001703	23,94
		(F) CAIXA ECONÔMICA FEDERAL	104 1294 300002063	89.356,65
		(F) CAIXA ECONÔMICA FEDERAL	104 1294 300002223	115.167,19
		(F) CAIXA ECONÔMICA FEDERAL	104 1294 300003041	1.979.771,11
		(F) CAIXA ECONÔMICA FEDERAL	104 1294 300004222	14.154,50
		(F) CAIXA ECONÔMICA FEDERAL	104 1294 300005098	270.384,76
		(F) CAIXA ECONÔMICA FEDERAL	104 1294 300005099	200.000,00
		(F) CAIXA ECONÔMICA FEDERAL	104 1294 3400000320	192.948,78
		(F) CAIXA ECONÔMICA FEDERAL	104 1294 3979	4,54
		(F) CAIXA ECONÔMICA FEDERAL	104 1584 300000715	683.496,26
		(F) CAIXA ECONÔMICA FEDERAL	104 2778 300001432	148.419,67
		(F) CAIXA ECONÔMICA FEDERAL	104 2778 300002200	772.285,90



## DEMONSTRAÇÃO DO CAIXA E EQUIVALENTE DE CAIXA POR UG

ESTADO DE PERNAMBUCO  
SECRETARIA DA FAZENDA  
COORDENAÇÃO DE CONTROLE DO TESOIRO ESTADUAL  
CONTADORIA GERAL DO ESTADO

EXERCÍCIO 2021

QUADRO 87

R\$1,00

CÓDIGO	ESPECIFICAÇÃO	DESCRIÇÃO DA CONTA	DOMICÍLIO BANCÁRIO	VALOR
		(F) CAIXA ECONÔMICA FEDERAL	104 2778 300002792	2.485.823,25
		(F) CAIXA ECONÔMICA FEDERAL	104 2778 300015507	8,94
		(F) CAIXA ECONÔMICA FEDERAL	104 2778 300015508	6,83
		(F) BANCO ABN AMRO REAL S.A.	356 1001 2500222	1.447,53
		(F) BANCO ABN AMRO REAL S.A.	356 1001 3020124	8.658,38
		(F) BANCO ABN AMRO REAL S.A.	356 1001 7010948	13.544,93
		(F) SALDO BANCÁRIO TRANSFERIDO PARA	104 1294 600500100	(17.388.969,72)
		(F) SALDO EM APLICAÇÕES A CLASSIFICAR	104 1294 600500100	17.388.969,72
680301	FUNDO ESTADUAL DE HABITACAO DE INTERESSE SOCIAL- FEHIS	(F) FUNDOS DE APLICAÇÃO FINANCEIRA	104 1294 515	3.055,93
		(F) FUNDOS DE APLICAÇÃO FINANCEIRA	104 1584 600000004	619.040,69
820101	ESCOLA DE CONTAS PÚBLICAS PROFESSOR BARRETO GUIMARÃES	(F) CONTA ÚNICA - CAIXA ECONÔMICA	104 1294 600500100	336.201,10
		(F) CAIXA ECONÔMICA FEDERAL	104 1294 600000779	255.137,23
		(F) FUNDOS DE APLICAÇÃO FINANCEIRA	104 1294 600000779	2.066.791,36



## RESUMO DA DEMONSTRAÇÃO DO CAIXA E EQUIVALENTE DE CAIXA POR UG

ESTADO DE PERNAMBUCO  
SECRETARIA DA FAZENDA  
COORDENAÇÃO DE CONTROLE DO TESOUREO ESTADUAL  
CONTADORIA GERAL DO ESTADO

EXERCÍCIO 2021

QUADRO 87

R\$1,00

CONTA	DESCRIÇÃO DA CONTA	VALOR
1.1.1.0.0.00.00	CAIXA E EQUIVALENTES DE CAIXA	6.310.883.550,57
1.1.1.1.0.00.00	CAIXA E EQUIVALENTES DE CAIXA EM MOEDA NACIONAL	6.310.352.178,78
1.1.1.1.1.00.00	CAIXA E EQUIVALENTES DE CAIXA EM MOEDA NACIONAL - CONSOLIDAÇÃO	6.310.352.178,78
1.1.1.1.1.01.00	(F) CAIXA	10.663,90
1.1.1.1.1.02.00	CONTA ÚNICA	899.773.018,06
1.1.1.1.1.02.04	(F) CONTA ÚNICA - CAIXA ECONÔMICA FEDERAL	577.841.874,98
1.1.1.1.1.02.05	(F) CONTA ÚNICA - FUNDEB	321.931.143,08
1.1.1.1.1.03.00	BANCOS - OUTRAS CONTAS	602.252.865,49
1.1.1.1.1.03.02	(F) BANCO DO BRASIL	748.237.822,48
1.1.1.1.1.03.03	(F) BRADESCO	165.239.953,38
1.1.1.1.1.03.04	(F) CAIXA ECONÔMICA FEDERAL	1.175.633.523,54
1.1.1.1.1.03.06	(F) BANCO DO NORDESTE	43.494.753,93
1.1.1.1.1.03.10	(F) BANCO ABN AMRO REAL S.A.	9.439.399,73
1.1.1.1.1.03.11	(F) BANCO SANTANDER	70.152.766,20
1.1.1.1.1.03.16	(F) BANCO ITAÚ S.A.	405.668,19
1.1.1.1.1.03.98	(F) SALDO BANCÁRIO TRANSFERIDO PARA APLICAÇÕES A CLASSIFICAR	(1.610.351.022,86)
1.1.1.1.1.03.99	(F) OUTROS BANCOS	0,90
1.1.1.1.1.10.00	REDE BANCÁRIA - ARRECADADO	37.635.607,52
1.1.1.1.1.10.01	(F) AGENTE ARRECADADOR	5.908.019,98
1.1.1.1.1.10.99	(F) ARRECADADO A CLASSIFICAR	31.727.587,54
1.1.1.1.1.20.00	APLICAÇÕES FINANCEIRAS DE LIQUIDEZ IMEDIATA	4.353.102.828,85
1.1.1.1.1.20.01	(F) CDB/RDB	423.662.876,84
1.1.1.1.1.20.02	(F) LFT	-
1.1.1.1.1.20.04	(F) POUPANÇAS	18.725.420,61
1.1.1.1.1.20.05	(F) FUNDOS DE APLICAÇÃO FINANCEIRA	2.300.283.896,85
1.1.1.1.1.20.98	(F) SALDO EM APLICAÇÕES A CLASSIFICAR	1.610.351.022,86
1.1.1.1.1.20.99	(F) OUTRAS APLICAÇÕES	79.611,69
1.1.1.1.1.30.00	BANCOS - RECURSOS VINCULADOS OU BLOQUEADOS	417.577.194,96
1.1.1.1.1.30.01	(F) CONTAS BANCÁRIAS VINCULADAS OU BLOQUEADAS	417.577.194,96
1.1.1.2.0.00.00	CAIXA E EQUIVALENTES DE CAIXA EM MOEDA ESTRANGEIRA	531.371,79
1.1.1.2.1.00.00	CAIXA E EQUIVALENTES DE CAIXA EM MOEDA ESTRANGEIRA - CONSOLIDAÇÃO	531.371,79
1.1.1.2.1.03.00	BANCOS - CONTAS EM MOEDA ESTRANGEIRA	531.371,79
1.1.1.2.1.03.02	(F) BANCO DO BRASIL - MOEDA ESTRANGEIRA	531.371,79

# DEMONSTRAÇÃO DOS VALORES DO ESTADO PARA INTEGRALIZAÇÃO DO CAPITAL DAS ENTIDADES DA ADMINISTRAÇÃO INDIRETA



ESTADO DE PERNAMBUCO  
SECRETARIA DA FAZENDA  
COORDENAÇÃO DE CONTROLE DO TESOUREO ESTADUAL  
CONTADORIA GERAL DO ESTADO

EXERCÍCIO 2021  
QUADRO 88

R\$1,00

ENTIDADE	SALDO EM 31/12/2020	ACRÉSCIMOS NO EXERCÍCIO (+)		INCORPORAÇÃO NO EXERCÍCIO (-)	AJUSTES DO EXERCÍCIO (-)	SALDO EM 31/12/2021
		Dependentes da Execução Orçamentária	Independentes da Execução Orçamentária			
Agência de Desenv. Econômico de PE (ADEPE)	-	-	-	-	-	-
Agência de Fomento do Estado de PE (AGE)	6.906.000,00	19.400.000,00	-	6.500.000,00	-	19.806.000,00
Cia. Editora de Pernambuco (CEPE)	-	-	-	-	-	-
Cia. Pernambucana de Gás (COPERGÁS)	-	-	7.337.367,73	7.337.367,73	-	-
Cia. Pernambucana de Saneamento (COMPESA)	728.783.417,74	325.426.514,22	65.095.975,06	508.752.917,75	-	610.552.989,27
Companhia Estadual de Habitação e Obras (CEHAB)	36.932.854,91	-	-	-	-	36.932.854,91
Complexo Industrial Portuário (SUAPE)	-	2.531.704,05	-	2.531.704,05	-	-
Consórcio de Transporte Metropolitano (CTM)	55.513.796,87	-	-	-	-	55.513.796,87
Empresa Pernambucana de pesq. Agropecuária (IPA)	23.593.888,27	-	-	-	-	23.593.888,27
Empresa Pernambucana de Turismo (EMPETUR)	-	-	-	-	-	-
Laboratório Farmacêutico do Estado de PE (LAFEPE)	6.594.960,28	4.486.929,69	-	6.594.960,28	-	4.486.929,69
Pernambuco Participações e Investimentos S/A (PERPART)	13.491.299,99	4.500.000,00	-	13.491.299,99	-	4.500.000,00
Porto do Recife	-	-	-	-	-	-
Empresa Pernambuco de Comunicação - EPC	-	-	-	-	-	-
Porto Fluvial de Petrolina S/A	5.100,00	-	-	-	-	5.100,00
<b>TOTAL</b>	<b>871.821.318,06</b>	<b>356.345.147,96</b>	<b>72.433.342,79</b>	<b>545.208.249,80</b>	<b>-</b>	<b>755.391.559,01</b>

FONTE: E-FISCO/PE - Secretaria da Fazenda / CGE

# DEMONSTRAÇÃO DOS VALORES DO ESTADO INCORPORADOS AO CAPITAL DAS ENTIDADES DA ADMINISTRAÇÃO INDIRETA



ESTADO DE PERNAMBUCO  
SECRETARIA DA FAZENDA  
COORDENAÇÃO DE CONTROLE DO TESOUREO ESTADUAL  
CONTADORIA GERAL DO ESTADO

EXERCÍCIO 2021  
QUADRO 89

R\$1,00

ENTIDADES	SALDO EM 31/12/2020	ACRÉSCIMOS NO EXERCÍCIO				AJUSTES NO EXERCÍCIO (-)	SALDO EM 31/12/2021 ANTES DA EQUIVALÊNCIA PATRIMONIAL	RESULTADO DA EQUIVALÊNCIA PATRIMONIAL	SALDO FINAL EM 31/12/2021
		RESERVAS DE CORREÇÃO	ADIANTAMENTO PARA FUTURO AUMENTO DE CAPITAL	LUCROS ACUMULADOS INCORPORAÇÃO DE RESERVAS	OUTROS VALORES DO ESTADO				
Agência de Desenv. Econômico de Pernambuco (ADEPE)	173.921.920,07						173.921.920,07	(2.748.885,89)	171.173.034,18
Agência de Fomento do Estado de PE (AGE)	53.384.628,03		6.500.000,00				59.884.628,03	(7.864.678,11)	52.019.949,92
Cia. Editora de Pernambuco (CEPE)	58.841.492,30						58.841.492,30	(4.275.533,45)	54.565.958,85
Cia Pernambuco de Gás (COPERGÁS)	63.596.386,39			7.337.367,73			70.933.756,12	(11.924.068,48)	59.009.687,64
Cia Pernambuco de Saneamento (COMPESA)	5.885.488.853,01		443.656.942,69				6.394.241.770,76	8.188.963,56	6.402.430.734,32
Complexo Industrial Portuário (SUAPE)	3.113.968.673,42		2.531.704,05				3.116.500.377,47	56.954.326,58	3.173.454.704,05
Laboratório Farmacêutico do Estado de PE (LAFEPE)	160.986.649,11						160.986.649,11	7.994.821,46	168.981.470,57
Porto do Recife	17.794.890,66		13.491.299,99				31.286.190,65	(6.759.465,18)	24.526.725,47
Companhia Estadual de Habitação e Obras (CEHAB)	16.088.910,74						16.088.910,74		16.088.910,74
Consórcio de Transporte Metropolitano (CTM)	575.700,00						575.700,00		575.700,00
Empresa Pernambucana de Pesq. Agropecuárias (IPA)	12.505.563,73						12.505.563,73	(1.283.451,00)	11.222.112,73
Empresa Pernambucana de Turismo (EMPETUR)	125.675.408,34						125.675.408,34	9.148.383,00	134.823.791,34
Pernambuco Participações e Investimentos S/A (PERPART)	420.537.492,99						420.537.492,99		420.537.492,99
Empresa Pernambuco de Comunicação - EPC	7.251.071,00						7.251.071,00	(844.889,72)	6.406.181,28
Porto Fluvial de Petrolina S/A	-						-		-
<b>TOTAL</b>	<b>10.110.617.641,79</b>		<b>472.774.907,01</b>	<b>72.483.342,79</b>			<b>10.655.825.891,59</b>	<b>46.585.822,77</b>	<b>10.702.411.714,36</b>

FONTE: EFISCO/PE - Secretaria da Fazenda / CGE



## DEMONSTRATIVO DAS TRANSFERÊNCIAS CONSTITUCIONAIS DE ICMS AOS MUNICÍPIOS

ESTADO DE PERNAMBUCO  
SECRETARIA DA FAZENDA  
COORDENAÇÃO DE CONTROLE DO TESOUREO ESTADUAL  
DIRETORIA DE ADMINISTRAÇÃO FINANCEIRA DO ESTADO

EXERCÍCIO 2021

QUADRO 90

R\$1,00

I - PARTICIPAÇÃO DOS MUNICÍPIOS NO ICMS		5.142.459.671,24
MUNICÍPIOS		VALOR
ABREU E LIMA		55.476.854,93
AFOGADOS DA INGAZEIRA		11.436.830,31
AFRANIO		6.170.951,61
AGRESTINA		7.271.437,98
AGUA PRETA		5.795.552,05
AGUAS BELAS		7.687.977,21
ALAGOINHA		7.657.122,45
ALIANCA		8.963.307,21
ALTINHO		5.651.563,18
AMARAGI		8.515.913,22
ANGELIM		4.155.107,41
ARAÇOIAIBA		5.934.398,46
ARARIPINA		20.323.000,62
ARCOVERDE		24.025.571,58
BARRA DE GUABIRABA		5.507.574,31
BARREIROS		9.153.578,21
BELEM DE MARIA		5.795.552,05
BELEM DE SAO FRANCISCO		8.407.921,56
BELO JARDIM		43.741.761,96
BETANIA		4.489.367,29
BEZERROS		14.188.046,23
BODOCO		7.112.021,73
BOM CONSELHO		12.100.207,61
BOM JARDIM		9.950.659,46
BONITO		11.462.542,61
BREJAO		6.741.764,63
BREJINHO		7.950.242,65
BREJO DA MADRE DE DEUS		6.443.501,97
BUENOS AIRES		7.698.262,13
BUIQUE		10.454.620,51
CABO		338.250.427,34
CABROBO		9.652.396,80
CACHOEIRINHA		6.242.946,04
CAETES		10.413.480,83
CALCADO		7.276.580,43
CALUMBI		6.798.331,69
CAMARAGIBE		32.166.085,24
CAMOCIM DE SAO FELIX		5.908.686,16
CAMUTANGA		6.926.893,18
CANHOTINHO		8.387.351,72
CAPOEIRAS		5.594.996,12
CARNAIBA		6.536.066,24
CARNAUBEIRA DA PENHA		4.443.085,16
CARPINA		31.754.688,47
CARUARU		146.590.955,39
CASINHAS		4.808.199,79
CATENDE		9.199.860,35
CEDRO		6.335.510,31
CHA DE ALEGRIA		5.044.752,94
CHA GRANDE		5.913.828,62



## DEMONSTRATIVO DAS TRANSFERÊNCIAS CONSTITUCIONAIS DE ICMS AOS MUNICÍPIOS

ESTADO DE PERNAMBUCO  
SECRETARIA DA FAZENDA  
COORDENAÇÃO DE CONTROLE DO TESOUREO ESTADUAL  
DIRETORIA DE ADMINISTRAÇÃO FINANCEIRA DO ESTADO

EXERCÍCIO 2021  
QUADRO 90  
R\$1,00

MUNICÍPIOS	VALOR
CONDADO	6.993.745,15
CORRENTES	6.181.236,52
CORTES	7.559.415,72
CUMARU	5.111.604,91
CUPIRA	7.009.172,53
CUSTODIA	13.185.266,60
DORMENTES	6.741.764,63
ESCADA	24.627.239,37
EXU	7.338.289,95
FEIRA NOVA	6.397.219,83
FERREIROS	7.739.401,81
FLORES	5.558.998,90
FLORESTA	23.444.473,64
FREI MIGUELINHO	4.751.632,74
GAMELEIRA	5.661.848,10
GARANHUNS	55.620.843,80
GLORIA DO GOITA	15.000.554,86
GOIANA	390.682.946,14
GRANITO	6.073.244,87
GRAVATA	25.923.139,20
IATI	5.199.026,73
IBIMIRIM	7.878.248,22
IBIRAJUBA	7.569.700,64
IGARASSU	64.964.693,03
IGUARACI	6.474.356,73
INAJA	5.008.755,72
INGAZEIRA	5.579.568,74
IPOJUCA	513.757.433,46
IPUBI	13.226.406,27
ITACURUBA	12.485.892,08
ITAIBA	6.865.183,66
ITAMARACA	24.256.982,27
ITAMBE	9.251.284,95
ITAPETIM	5.857.261,57
ITAPISSUMA	51.558.300,66
ITAQUITINGA	5.111.604,91
JABOATAO	400.093.647,34
JAQUEIRA	6.242.946,04
JATAUBA	4.741.347,82
JATOBA	5.816.121,89
JOAO ALFREDO	7.559.415,72
JOAQUIM NABUCO	9.621.542,04
JUCATI	4.453.370,08
JUPI	5.337.873,14
JUREMA	4.458.512,53
LAGOA DO CARRO	10.274.634,42
LAGOA DO ITAENGA	7.096.594,35
LAGOA DO OURO	6.397.219,83
LAGOA DOS GATOS	4.936.761,28
LAGOA GRANDE	13.750.937,16
LAJEDO	9.600.972,21
LIMOEIRO	17.160.387,92



## DEMONSTRATIVO DAS TRANSFERÊNCIAS CONSTITUCIONAIS DE ICMS AOS MUNICÍPIOS

ESTADO DE PERNAMBUCO  
SECRETARIA DA FAZENDA  
COORDENAÇÃO DE CONTROLE DO TESOUREO ESTADUAL  
DIRETORIA DE ADMINISTRAÇÃO FINANCEIRA DO ESTADO

EXERCÍCIO 2021

QUADRO 90

R\$1,00

MUNICÍPIOS	VALOR
MACAPARANA	6.901.180,88
MACHADOS	8.922.167,53
MANARI	5.564.141,36
MARAIAL	5.718.415,15
MIRANDIBA	4.417.372,86
MOREILANDIA	5.846.976,65
MORENO	15.267.962,76
NAZARE DA MATA	13.041.277,73
OLINDA	166.687.687,78
OROBO	7.199.443,54
OROCO	4.227.101,85
OURICURI	11.046.003,37
PALMARES	16.440.443,57
PALMEIRINA	6.232.661,12
PANELAS	5.810.979,43
PARANATAMA	10.722.028,41
PARNAMIRIM	5.399.582,65
PASSIRA	6.016.677,82
PAUDALHO	10.752.883,17
PAULISTA	104.829.040,40
PEDRA	6.217.233,74
PESQUEIRA	15.159.971,11
PETROLANDIA	23.434.188,72
PETROLINA	135.622.088,91
POCAO	4.587.074,03
POMBOS	11.493.397,37
PRIMAVERA	8.248.505,31
QUIPAPA	5.276.163,62
QUIXABA	7.965.670,03
RECIFE	1.011.238.982,05
RIACHO DAS ALMAS	5.481.862,01
RIBEIRAO	12.341.903,21
RIO FORMOSO	17.309.519,25
SAIRE	6.458.929,35
SALGADINHO	9.312.994,46
SALGUEIRO	18.883.111,91
SALOA	4.900.764,07
SANHARO	5.224.739,03
SANTA CRUZ DA BAIXA VERDE	5.142.459,67
SANTA CRUZ	4.720.777,98
SANTA CRUZ DO CAPIBARIBE	28.869.768,59
SANTA FILOMENA	6.165.809,15
SANTA MARIA DA BOA VISTA	7.595.412,93
SANTA MARIA DO CAMBUCA	4.936.761,28
SANTA TERESINHA	4.936.761,28
SAO BENEDITO DO SUL	4.515.079,59
SAO BENTO DO UNA	12.388.185,35
SAO CAETANO	9.991.799,14
SAO JOAO	5.080.750,16
SAO JOAQUIM DO MONTE	7.276.580,43
SAO JOSE DA COROA GRANDE	5.960.110,76
SAO JOSE DO BELMONTE	6.921.750,72





## DEMONSTRATIVO DAS TRANSFERÊNCIAS CONSTITUCIONAIS DE ICMS AOS MUNICÍPIOS

ESTADO DE PERNAMBUCO  
SECRETARIA DA FAZENDA  
COORDENAÇÃO DE CONTROLE DO TESOUREO ESTADUAL  
DIRETORIA DE ADMINISTRAÇÃO FINANCEIRA DO ESTADO

EXERCÍCIO 2021  
QUADRO 90  
R\$1,00

MUNICÍPIOS	VALOR
SAO JOSE DO EGITO	7.975.954,95
SAO LOURENCO DA MATA	24.159.275,54
SAO VICENTE FERRER	5.841.834,19
SERRA TALHADA	30.654.202,10
SERRITA	6.098.957,17
SERTANIA	7.651.979,99
SIRINHAEM	24.879.219,89
SOLIDAO	7.477.136,36
SURUBIM	14.306.322,81
TABIRA	7.014.314,99
TACAIMBO	4.530.506,97
TACARATU	12.053.925,47
TAMANDARE	10.423.765,75
TAQUARITINGA DO NORTE	6.443.501,97
TEREZINHA	4.314.523,66
TERRA NOVA	8.037.664,47
TIMBAUBA	16.605.002,28
TORITAMA	14.506.878,73
TRACUNHAEM	4.648.783,54
TRINDADE	12.372.757,97
TRIUNFO	6.623.488,06
TUPANATINGA	10.578.039,54
TUPARETAMA	4.993.328,34
VENTUROSA	7.364.002,25
VERDEJANTE	4.592.216,49
VERTENTE DO LÉRIO	6.947.463,02
VERTENTES	4.859.624,39
VICENCIA	9.786.100,75
VITORIA DE SANTO ANTAO	103.738.838,95
XEXEU	5.579.568,74
<b>TOTAL DO ICMS DOS MUNICÍPIOS</b>	<b>5.142.459.671,24</b>

FONTE: Secretaria da Fazenda - Diretoria de Administração Financeira do Estado - DAFE  
Observação : Os valores do FUNDEB estão inclusos



## DEMONSTRATIVO DA APURAÇÃO DAS TRANSFERÊNCIAS DO ICMS / ICM AOS MUNICÍPIOS POR CÓD. DA RECEITA

ESTADO DE PERNAMBUCO  
SECRETARIA DA FAZENDA  
COORDENAÇÃO DE CONTROLE DO TESOUREO ESTADUAL  
DIRETORIA DE ADMINISTRAÇÃO FINANCEIRA DO ESTADO

EXERCÍCIO 2021

QUADRO 91

R\$1,00

Classificação Contábil		% Participação dos Municípios	Códigos de Tributo	Total Acumulado
1.1.1.8.0.2.1.1.0.1 - ICMS - PRINCIPAL	A	25%		20.211.573.420,74
ICMS - NORMAL			005-1	4.095.621.063,21
ICMS - ANTEC.C/S SUBST.TRIB.MERC.IMPEXTERIOR			008-6	270.342.887,26
ICMS - SUBST. PELAS ENTRADAS SEM DIFERIMENTO			009-4	232.458.717,06
ICMS - SUBST. PELAS SAÍDAS PARA ESTE ESTADO			011-6	1.116.496.121,12
ICMS - IMPORTAÇÃO DE MERCADORIAS DO EXTERIOR			017-5	2.112.433.175,90
ICMS - DEDUÇÃO PARA INVESTIMENTOS			019-1	8.065.737,39
ICMS - SUBST.TRIBUTÁRIA CONTRIB. OUTRO ESTADO			042-6	1.876.527.473,21
ICMS - RECOLHIMENTO ESPECIAL			043-4	123.866.019,54
ICMS-COMPL.ALIQ.AQ.OUTRO EST.AT.FIXO E CONSUMO			057-4	197.843.877,54
ICMS-ANTECIPACAO - DIF.ALIQ.SISTEMA FRONTEIRAS			058-2	4.087.821.259,63
ICMS-ANTEC.TRIB.S/ SUBST.CONTRIB.DEESTE ESTADO			059-0	3.290.803,60
ICMS - FRETE - CONTRIBUINTE NAO INSCRITO			061-2	9.200.570,68
ICMS - SIMPLES NACIONAL			062-0	398.540.838,39
ICMS - NORMAL - MALHA FINA			063-9	20.494.454,47
ICMS - DESTDA			065-5	4.323,72
ICMS - CONSUMIDOR FINAL, CONTRIB. NÃO INSCRITO PE - LEI Nº 12.431/2003			067-1	26.384.114,09
ICMS - POLO TEXTIL			068-0	1.721.637,33
ICMS - CONTRIBUINTE NAO INSCRITO-EXCETO FRETE			070-1	3.752.289,60
ICMS - FRETE - CONTRIB.INSCRITO DESCREDENCIADO			071-0	7.840.015,11
ICMS - SUBSTITUICAO P/ ENTRADAS C/DIFERIMENTO			072-8	7.145.370,98
ICMS - DIFERENÇA ALÍQUOTA CONSU. FINAL NÃO CONTRIB. DESTE ESTADO			076-0	622.607.325,31
ICMS - POLO GESSEIRO			077-9	23.331.809,64
ICMS - NORMAL-ESTIMATIVA			078-7	4.257.365.342,56
ICMS - SUBSTITUTO PELAS SAÍDAS PARA ESTE ESTADO			079-5	375.902.172,72
ICMS - NORMAL - APURAÇÃO SEMANAL			080-9	1.334,52
ICMS - ANTECIPAÇÃO - ÁGUA MINERAL NATURAL E ADICIONADA DE SAIS			081-7	21.677.180,50
ICMS - ANTECIPACAO - CESTA BASICA			090-6	144.956,26
ICMS - PROIND - SALDO RESIDUAL - LEI Nº 11.180/94			097-3	4.239.052,92
ICMS - ANTECIPAÇÃO-OPERAÇÕES INTERNAS			100-6	283.077.959,08
ICMS - SUBSTITUICAO TRIBUTÁRIA - FRETE			107-3	18.834.667,50
ICMS ST-EMITENTE DO DF-E SUBMETIDO AO SIST. ESP. CONT.FISC. E PAG.			108-1	3.933.823,81
ICMS - SUBST.TRIBUTÁRIA - IMPOSTO NÃO RETIDO - OPERAÇÕES INT			109-0	345.314,09
ICMS - PROIND - SALDO RESID. MONT. MÍNIMO ANUAL			110-3	261.732,00
1.1.1.8.0.2.1.1.0.1 - ADICIONAL ICMS - FECEP - PRINCIPAL	B	0%		459.448.672,82
ICMS - FECEP			099-0	459.448.672,82
1.1.1.8.0.2.1.1.0.1 - ICMS - PRINCIPAL	C	25%		(114.888.604,56)
ICMS - NORMAL			005-1	(9.578.537,61)
ICMS - ANTEC. C/S SUBST. TRIB. MERC. IMP. EXTERIOR			008-6	(9.068,67)
ICMS - SUBST. PELAS SAÍDAS PARA ESTE ESTADO			011-6	(12.707.244,77)
ICMS - IMPORTAÇÃO DE MERCADORIAS DO EXTERIOR			017-5	(251.329,48)
ICMS - SUBST. TRIBUTÁRIA CONTRIB. OUTRO ESTADO			042-6	(81.273.318,69)
ICMS - RECOLHIMENTO ESPECIAL			043-4	(126.919,53)
ICMS - ANTECIPACAO - DIF. ALIQ. SISTEMA FRONTEIRAS			058-2	(10.212.157,72)
ICMS - FRETE - CONTRIBUINTE NAO INSCRITO			061-2	(95.770,65)
ICMS - SIMPLES NACIONAL			062-0	(145.205,97)
ICMS - CONTRIBUINTE NAO INSCRITO-EXCETO FRETE			070-1	(280,36)
ICMS - FRETE - CONTRIB. INSCRITO DESCREDENCIADO			071-0	(251,46)
ICMS - DIFERENÇA ALÍQUOTA CONSU. FINAL NÃO CONTRIB. DESTE ESTADO			076-0	(488.265,62)
ICMS - SUBSTITUICAO TRIBUTÁRIA - FRETE			107-3	(254,03)



## DEMONSTRATIVO DA APURAÇÃO DAS TRANSFERÊNCIAS DO ICMS / ICM AOS MUNICÍPIOS POR CÓD. DA RECEITA

ESTADO DE PERNAMBUCO  
SECRETARIA DA FAZENDA  
COORDENAÇÃO DE CONTROLE DO TESOUREO ESTADUAL  
DIRETORIA DE ADMINISTRAÇÃO FINANCEIRA DO ESTADO

EXERCÍCIO 2021  
QUADRO 91

R\$1,00

1.1.1.8.0.2.1.2.0.1 - ICMS - Multas e Juros	D	25%		116.080.187,52
ICMS - MULTA DE MORA			052-3	53.379.517,23
ICMS - JUROS DE MORA (TRIBUTO)			084-1	62.700.670,29
1.1.1.8.0.2.1.4.0.2 - ICMS - DÍVIDA ATIVA - MULTAS E JUROS - ICM	E	20%		591.147,16
ICM - JUROS DE MORA - DÍVIDA ATIVA (TRIBUTO)			082-5	591.147,16
1.1.1.8.0.2.1.4.0.1 - ICMS - DÍVIDA ATIVA - MULTAS E JUROS	F	25%		60.521.853,35
ICMS - MULTA DE MORA - DIVIDA ATIVA			054-0	1.344.228,89
ICMS - JUROS DE MORA - DÍVIDA ATIVA (TRIBUTO)			086-8	41.101.544,39
ICMS - JUROS DE MORA SOBRE IMPOSTO - EXTINÇÃO CRÉDIT.			103-0	18.076.080,07
1.1.1.8.0.2.1.3.0.1 - ICMS - DÍVIDA ATIVA	G	25%		294.869.103,41
ICMS - DIVIDA ATIVA			039-6	211.135.925,94
ICMS - IMPOSTO - EXTINÇÃO DO CRÉDITO TRIBUTÁRIO SEM REC			102-2	83.733.177,47
1.1.1.8.0.2.1.3.0.2 - ICMS - DÍVIDA ATIVA - ICM	H	20%		1.512.256,26
ICM - DIVIDA ATIVA			028-0	1.512.256,26
TOTAL ARRECADADO DE ICMS / (A+B+C)				20.556.133.489,00
Total Arrecadado de Multas e Juros de Mora ICMS / (D)				116.080.187,52
Total Arrecadado de Dívida Ativa ICMS / ICM (E+F+G+H)				357.494.360,18
Total Geral Arrecadado ICMS / ICM				21.029.708.036,70
Total Bruto Pertencente aos Municípios (considerando os percentuais de 0%, 20%, 25% e 100%)				5.142.459.671,24
Total Retido dos Municípios para Transferência ao FUNDEB - 20%				(1.028.491.934,25)
Total Líquido Pertencente aos Municípios				4.113.967.736,99

FONTE: Secretaria da Fazenda - Diretoria de Administração Financeira do Estado - DAFE



## DEMONSTRATIVO DAS TRANSFERÊNCIAS CONSTITUCIONAIS DE IPI AOS MUNICÍPIOS

ESTADO DE PERNAMBUCO  
SECRETARIA DA FAZENDA  
COORDENAÇÃO DE CONTROLE DO TESOUREO ESTADUAL  
DIRETORIA DE ADMINISTRAÇÃO FINANCEIRA DO ESTADO

EXERCÍCIO 2021

QUADRO 92

R\$1,00

I - PARTICIPAÇÃO DOS MUNICÍPIOS NO IPI		19.715.659,19
MUNICÍPIOS		VALOR
ABREU E LIMA		212.692,53
AFOGADOS DA INGAZEIRA		43.847,63
AFRANIO		23.658,79
AGRESTINA		27.877,94
AGUA PRETA		22.219,55
AGUAS BELAS		29.474,91
ALAGOINHA		29.356,62
ALIANCA		34.364,39
ALTINHO		21.667,51
AMARAGI		32.649,13
ANGELIM		15.930,25
ARAÇOIABA		22.751,87
ARARIPINA		77.916,29
ARCOVERDE		92.111,56
BARRA DE GUABIRABA		21.115,47
BARREIROS		35.093,87
BELEM DE MARIA		22.219,55
BELEM DE SAO FRANCISCO		32.235,10
BELO JARDIM		167.701,40
BETANIA		17.211,77
BEZERROS		54.395,50
BODOCO		27.266,76
BOM CONSELHO		46.390,95
BOM JARDIM		38.149,80
BONITO		43.946,20
BREJAO		25.847,23
BREJINHO		30.480,41
BREJO DA MADRE DE DEUS		24.703,72
BUENOS AIRES		29.514,34
BUIQUE		40.081,94
CABO		1.296.817,20
CABROBO		37.006,29
CACHOEIRINHA		23.934,81
CAETES		39.924,21
CALCADO		27.897,66
CALUMBI		26.064,10
CAMARAGIBE		123.321,45
CAMOCIM DE SAO FELIX		22.653,29
CAMUTANGA		26.556,99
CANHOTINHO		32.156,24
CAPOEIRAS		21.450,64
CARNAIBA		25.058,60
CARNAUBEIRA DA PENHA		17.034,33
CARPINA		121.744,20
CARUARU		562.014,58
CASINHAS		18.434,14
CATENDE		35.271,31
CEDRO		24.289,69
CHA DE ALEGRIA		19.341,06
CHA GRANDE		22.673,01



## DEMONSTRATIVO DAS TRANSFERÊNCIAS CONSTITUCIONAIS DE IPI AOS MUNICÍPIOS

ESTADO DE PERNAMBUCO  
SECRETARIA DA FAZENDA  
COORDENAÇÃO DE CONTROLE DO TESOUREO ESTADUAL  
DIRETORIA DE ADMINISTRAÇÃO FINANCEIRA DO ESTADO

EXERCÍCIO 2021  
QUADRO 92

R\$1,00

MUNICÍPIOS	VALOR
CONDADO	26.813,30
CORRENTES	23.698,22
CORTES	28.982,02
CUMARU	19.597,37
CUPIRA	26.872,44
CUSTODIA	50.550,95
DORMENTES	25.847,23
ESCALDA	94.418,29
EXU	28.134,25
FEIRA NOVA	24.526,28
FERREIROS	29.672,07
FLORES	21.312,63
FLORESTA	89.883,69
FREI MIGUELINHO	18.217,27
GAMELEIRA	21.706,94
GARANHUNS	213.244,57
GLORIA DO GOITA	57.510,58
GOIANA	1.497.838,06
GRANITO	23.284,19
GRAVATA	99.386,64
IATI	19.932,53
IBIMIRIM	30.204,39
IBIRAJUBA	29.021,45
IGARASSU	249.067,92
IGUARACI	24.822,01
INAJA	19.203,05
INGAZEIRA	21.391,49
IPOJUCA	1.969.692,93
IPUBI	50.708,68
ITACURUBA	47.869,62
ITAIBA	26.320,41
ITAMARACA	92.998,76
ITAMBE	35.468,47
ITAPETIM	22.456,14
ITAPISSUMA	197.669,20
ITAQUITINGA	19.597,37
JABOATAO	1.533.917,72
JAQUEIRA	23.934,81
JATAUBA	18.177,84
JATOBA	22.298,41
JOAO ALFREDO	28.982,02
JOAQUIM NABUCO	36.888,00
JUCATI	17.073,76
JUPI	20.464,85
JUREMA	17.093,48
LAGOA DO CARRO	39.391,89
LAGOA DO ITAENGA	27.207,61
LAGOA DO OURO	24.526,28
LAGOA DOS GATOS	18.927,03
LAGOA GRANDE	52.719,67
LAJEDO	36.809,14
LIMOEIRO	65.791,15



## DEMONSTRATIVO DAS TRANSFERÊNCIAS CONSTITUCIONAIS DE IPI AOS MUNICÍPIOS

ESTADO DE PERNAMBUCO  
SECRETARIA DA FAZENDA  
COORDENAÇÃO DE CONTROLE DO TESOUREO ESTADUAL  
DIRETORIA DE ADMINISTRAÇÃO FINANCEIRA DO ESTADO

EXERCÍCIO 2021

QUADRO 92

R\$1,00

MUNICÍPIOS	VALOR
MACAPARANA	26.458,41
MACHADOS	34.206,67
MANARI	21.332,34
MARAIAL	21.923,81
MIRANDIBA	16.935,75
MOREILANDIA	22.416,70
MORENO	58.535,79
NAZARE DA MATA	49.998,91
OLINDA	639.063,38
OROBO	27.601,92
OROCO	16.206,27
OURICURI	42.349,24
PALMARES	63.030,96
PALMEIRINA	23.895,38
PANELAS	22.278,69
PARANATAMA	41.107,15
PARNAMIRIM	20.701,44
PASSIRA	23.067,32
PAUDALHO	41.225,44
PAULISTA	401.903,71
PEDRA	23.836,23
PESQUEIRA	58.121,76
PETROLANDIA	89.844,26
PETROLINA	519.961,08
POCAO	17.586,37
POMBOS	44.064,50
PRIMAVERA	31.623,92
QUIPAPA	20.228,27
QUIXABA	30.539,56
RECIFE	3.876.985,80
RIACHO DAS ALMAS	21.016,89
RIBEIRAO	47.317,58
RIO FORMOSO	66.362,91
SAIRE	24.762,87
SALGADINHO	35.705,06
SALGUEIRO	72.395,90
SALOA	18.789,02
SANHARO	20.031,11
SANTA CRUZ DA BAIXA VERDE	19.715,66
SANTA CRUZ	18.098,98
SANTA CRUZ DO CAPIBARIBE	110.683,71
SANTA FILOMENA	23.639,08
SANTA MARIA DA BOA VISTA	29.120,03
SANTA MARIA DO CAMBUCA	18.927,03
SANTA TERESINHA	18.927,03
SAO BENEDITO DO SUL	17.310,35
SAO BENTO DO UNA	47.495,02
SAO CAETANO	38.307,53
SAO JOAO	19.479,07
SAO JOAQUIM DO MONTE	27.897,66
SAO JOSE DA COROA GRANDE	22.850,45
SAO JOSE DO BELMONTE	26.537,28



## DEMONSTRATIVO DAS TRANSFERÊNCIAS CONSTITUCIONAIS DE IPI AOS MUNICÍPIOS

ESTADO DE PERNAMBUCO  
SECRETARIA DA FAZENDA  
COORDENAÇÃO DE CONTROLE DO TESOUREO ESTADUAL  
DIRETORIA DE ADMINISTRAÇÃO FINANCEIRA DO ESTADO

EXERCÍCIO 2021  
QUADRO 92  
R\$1,00

MUNICÍPIOS	VALOR
SAO JOSE DO EGITO	30.578,99
SAO LOURENCO DA MATA	92.624,17
SAO VICENTE FERRER	22.396,99
SERRA TALHADA	117.525,04
SERRITA	23.382,77
SERTANIA	29.336,90
SIRINHAEM	95.384,36
SOLIDAO	28.666,57
SURUBIM	54.848,96
TABIRA	26.892,16
TACAIMBO	17.369,50
TACARATU	46.213,51
TAMANDARE	39.963,64
TAQUARITINGA DO NORTE	24.703,72
TEREZINHA	16.541,44
TERRA NOVA	30.815,58
TIMBAUBA	63.661,86
TORITAMA	55.617,87
TRACUNHAEM	17.822,96
TRINDADE	47.435,88
TRIUNFO	25.393,77
TUPANATINGA	40.555,11
TUPARETAMA	19.143,91
VENTUROSA	28.232,82
VERDEJANTE	17.606,08
VERTENTE DO LÉRIO	26.635,86
VERTENTES	18.631,30
VICENCIA	37.518,90
VITORIA DE SANTO ANTAO	397.723,99
XEXEU	21.391,49
<b>TOTAL DO IPI DOS MUNICÍPIOS</b>	<b>19.715.659,19</b>

FONTE: Secretaria da Fazenda - Diretoria de Administração Financeira do Estado - DAFE

Observação : Os valores do FUNDEB e PASEP estão inclusos



## RESUMO DAS TRANSFERÊNCIAS CONSTITUCIONAIS AOS MUNICÍPIOS

ESTADO DE PERNAMBUCO  
SECRETARIA DA FAZENDA  
COORDENAÇÃO DE CONTROLE DO TESOIRO ESTADUAL  
CONTADORIA GERAL DO ESTADO

EXERCÍCIO 2021  
QUADRO 93  
R\$1,00

RESUMO DAS TRANSFERÊNCIAS CONSTITUCIONAIS AOS MUNICÍPIOS	VALOR
TRANSFERÊNCIAS CONSTITUCIONAIS AOS MUNICÍPIOS - ICMS	5.142.459.671,24
TRANSFERÊNCIAS CONSTITUCIONAIS AOS MUNICÍPIOS - IPVA	727.106.159,09
TRANSFERÊNCIAS CONSTITUCIONAIS AOS MUNICÍPIOS - IPI	19.715.659,19
<b>TOTAL</b>	<b>5.889.281.489,52</b>

Fonte: E-FISCO / PE - Secretaria da Fazenda / CGE





## DEMONSTRAÇÃO DAS TRANSFERÊNCIAS LEGAIS E VOLUNTÁRIAS AOS MUNICÍPIOS

ESTADO DE PERNAMBUCO  
SECRETARIA DA FAZENDA  
COORDENAÇÃO DE CONTROLE DO TESOUREO ESTADUAL  
DIRETORIA DE ADMINISTRAÇÃO FINANCEIRA DO ESTADO

EXERCÍCIO 2021

QUADRO 94

R\$1,00

CÓDIGO	ESPECIFICAÇÃO	MUNICÍPIO	CORRENTE	CAPITAL	TOTAL
11070	SECRETARIA ESPECIAL DA MULHER	MUNICÍPIO DE CARUARU	188.641,06	-	188.641,06
		MUNICÍPIO DE JOAO ALFREDO	-	127.000,00	127.000,00
		MUNICÍPIO DE SIRINHAEM	-	60.000,00	60.000,00
		TOTAL	188.641,06	187.000,00	375.641,06
14010	SECRETARIA DE EDUCAÇÃO	MUNICÍPIO DE ABREU E LIMA	-	840.000,00	840.000,00
		TRANSFERENCIA A PREFEIT. DE PE - LEI 12367/2003	47.397.908,46	-	47.397.908,46
		TOTAL	47.397.908,46	840.000,00	48.237.908,46
18010	SECRETARIA DE TRANSPORTES	MUNICÍPIO DE ITAPETIM	-	344.211,91	344.211,91
		MUNICÍPIO DE JUPI	-	1.101.667,48	1.101.667,48
		MUNICÍPIO DE RIBEIRAO	-	699.988,28	699.988,28
		TOTAL	-	2.145.867,67	2.145.867,67
20010	SECRETARIA DE CULTURA DO ESTADO DE PERNAMBUCO	MUNICÍPIO DA LAGOA DOS GATOS	139.170,47	-	139.170,47
		MUNICÍPIO DE CARNAUBEIRA DA PENHA	110.742,79	-	110.742,79
		MUNICÍPIO DE ITAQUITINGA	142.976,20	-	142.976,20
		MUNICÍPIO DE PRIMAVERA	131.526,32	-	131.526,32
		MUNICÍPIO DE SANTA TEREZINHA	104.312,68	-	104.312,68
		MUNICÍPIO DE SERRITA	164.772,89	-	164.772,89
		TOTAL	793.501,35	-	793.501,35
21010	SECRETARIA DE TURISMO E LAZER	PREFEITURA MUNICIPAL DE LAGOA GRANDE	-	235.606,06	235.606,06
		TOTAL	-	235.606,06	235.606,06
30050	FUNDO ESTADUAL DE APOIO AO DESENVOLVIMENTO MUNICIPAL	FEM - PREFEITURA MUNICIPAL DE ABREU E LIMA	-	15.000,00	15.000,00
		FEM - PREFEITURA MUNICIPAL DE AGRESTINA	-	67.996,39	67.996,39
		FEM - PREFEITURA MUNICIPAL DE ALAGOINHA	-	99.998,26	99.998,26
		FEM - PREFEITURA MUNICIPAL DE ALTINHO	-	2.535,60	2.535,60
		FEM - PREFEITURA MUNICIPAL DE AMARAJI	-	270.363,13	270.363,13
		FEM - PREFEITURA MUNICIPAL DE ANGELIM	-	184.545,64	184.545,64
		FEM - PREFEITURA MUNICIPAL DE BARREIROS	-	65.410,20	65.410,20
		FEM - PREFEITURA MUNICIPAL DE BETANIA	-	30.000,00	30.000,00
		FEM - PREFEITURA MUNICIPAL DE BOM CONSELHO	-	133.978,95	133.978,95
		FEM - PREFEITURA MUNICIPAL DE CABROBO	-	269.961,16	269.961,16
		FEM - PREFEITURA MUNICIPAL DE CAETES	-	243.079,08	243.079,08
		FEM - PREFEITURA MUNICIPAL DE CALUMBI	-	30.000,00	30.000,00
		FEM - PREFEITURA MUNICIPAL DE CAMUTANGA	-	44.979,88	44.979,88
		FEM - PREFEITURA MUNICIPAL DE CATENDE	-	60.000,00	60.000,00
		FEM - PREFEITURA MUNICIPAL DE CUIPIRA	-	26.999,57	26.999,57
		FEM - PREFEITURA MUNICIPAL DE CUSTODIA	-	412.960,88	412.960,88
		FEM - PREFEITURA MUNICIPAL DE GAMELEIRA	-	260.871,89	260.871,89
		FEM - PREFEITURA MUNICIPAL DE GARANHUNS	-	299.175,28	299.175,28
		FEM - PREFEITURA MUNICIPAL DE GRAVATA	-	149.988,95	149.988,95
		FEM - PREFEITURA MUNICIPAL DE IBIMIRIM	-	72.180,17	72.180,17
		FEM - PREFEITURA MUNICIPAL DE IGUARACI	-	364.234,47	364.234,47
		FEM - PREFEITURA MUNICIPAL DE JATAUBA	-	189.000,00	189.000,00
		FEM - PREFEITURA MUNICIPAL DE LAGOA DO CARRO	-	435.287,03	435.287,03
		FEM - PREFEITURA MUNICIPAL DE LAGOA DOS GATOS	-	53.936,01	53.936,01
		FEM - PREFEITURA MUNICIPAL DE LIMOEIRO	-	451.000,01	451.000,01
		FEM - PREFEITURA MUNICIPAL DE MACAPARANA	-	310.206,42	310.206,42
		FEM - PREFEITURA MUNICIPAL DE PARNAMIRIM	-	55.999,88	55.999,88
		FEM - PREFEITURA MUNICIPAL DE PETROLANDIA	-	474.593,39	474.593,39
		FEM - PREFEITURA MUNICIPAL DE POMBOS	-	285.055,38	285.055,38
		FEM - PREFEITURA MUNICIPAL DE RIACHO DAS ALMAS	-	119.854,60	119.854,60
		FEM - PREFEITURA MUNICIPAL DE SERTANIA	-	543.557,14	543.557,14
		FEM - PREFEITURA MUNICIPAL DE SURUBIM	-	621.975,69	621.975,69
		FEM - PREFEITURA MUNICIPAL DE TABIRA	-	226.624,92	226.624,92
		FEM - PREFEITURA MUNICIPAL DE TERRA NOVA	-	208.299,32	208.299,32
		FEM - PREFEITURA MUNICIPAL DE TRIUNFO	-	86.966,76	86.966,76
		FEM - PREFEITURA MUNICIPAL SANTA CRUZ DO CAPIBARIBE	-	307.692,50	307.692,50
		FEM - PREFEITURA MUNICIPAL DE IGARASSU	-	439.430,13	439.430,13
		FEM - PREFEITURA MUNICIPAL DE AFRANIO	-	473.857,43	473.857,43
		FEM - PREFEITURA MUNICIPAL DE LAGOA GRANDE	-	236.280,83	236.280,83
		FEM - PREFEITURA DA CIDADE DO RECIFE	-	658.000,00	658.000,00
		FEM - PREFEITURA MUNICIPAL DE ARCOVERDE	-	395.817,49	395.817,49
		FEM - PREFEITURA MUNICIPAL DE BARRA DE GUABIRABA	-	124.423,84	124.423,84
		FEM - PREFEITURA MUNICIPAL DE BELEM DE MARIA	-	165.257,00	165.257,00
		FEM - PREFEITURA MUNICIPAL DE BODOCO	-	370.659,82	370.659,82
		FEM - PREFEITURA MUNICIPAL DE BREJAO	-	421.751,97	421.751,97
		FEM - PREFEITURA MUNICIPAL DE BREJINHO	-	30.000,00	30.000,00
		FEM - PREFEITURA MUNICIPAL DE CALCADO	-	532.707,92	532.707,92
		FEM - PREFEITURA MUNICIPAL DE CANHOTINHO	-	71.409,22	71.409,22
		FEM - PREFEITURA MUNICIPAL DE CARNAIBA	-	190.041,14	190.041,14
		FEM - PREFEITURA MUNICIPAL DE CARUARU	-	486.616,25	486.616,25
		FEM - PREFEITURA MUNICIPAL DE CUMARU	-	558.957,42	558.957,42
		FEM - PREFEITURA MUNICIPAL DE FEIRA NOVA	-	555.430,30	555.430,30
		FEM - PREFEITURA MUNICIPAL DE FLORES	-	431.018,39	431.018,39
		FEM - PREFEITURA MUNICIPAL DE FLORESTA	-	489.743,20	489.743,20
		FEM - PREFEITURA MUNICIPAL DE FREI MIGUELINHO	-	319.244,38	319.244,38
		FEM - PREFEITURA MUNICIPAL DE IATI	-	110.000,01	110.000,01
		FEM - PREFEITURA MUNICIPAL DE IBIRAJUBA	-	146.355,77	146.355,77
		FEM - PREFEITURA MUNICIPAL DE ILHA DE ITAMARACA	-	89.824,94	89.824,94



## DEMONSTRAÇÃO DAS TRANSFERÊNCIAS LEGAIS E VOLUNTÁRIAS AOS MUNICÍPIOS

ESTADO DE PERNAMBUCO  
SECRETARIA DA FAZENDA  
COORDENAÇÃO DE CONTROLE DO TESOUREO ESTADUAL  
DIRETORIA DE ADMINISTRAÇÃO FINANCEIRA DO ESTADO

EXERCÍCIO 2021

QUADRO 94

R\$1,00

CÓDIGO	ESPECIFICAÇÃO	MUNICÍPIO	CORRENTE	CAPITAL	TOTAL
		FEM - PREFEITURA MUNICIPAL DE IPOJUCA	-	290.044,42	290.044,42
		FEM - PREFEITURA MUNICIPAL DE ITAMBE	-	249.587,97	249.587,97
		FEM - PREFEITURA MUNICIPAL DE JAQUEIRA	-	24.000,04	24.000,04
		FEM - PREFEITURA MUNICIPAL DE JUCATI	-	179.123,50	179.123,50
		FEM - PREFEITURA MUNICIPAL DE JUPI	-	141.912,82	141.912,82
		FEM - PREFEITURA MUNICIPAL DE LAJEDO	-	442.511,08	442.511,08
		FEM - PREFEITURA MUNICIPAL DE MIRANDIBA	-	58.428,42	58.428,42
		FEM - PREFEITURA MUNICIPAL DE MOREILANDIA	-	92.550,66	92.550,66
		FEM - PREFEITURA MUNICIPAL DE MORENO	-	246.853,31	246.853,31
		FEM - PREFEITURA MUNICIPAL DE NAZARE DA MATA	-	145.135,54	145.135,54
		FEM - PREFEITURA MUNICIPAL DE OLINDA	-	303.690,50	303.690,50
		FEM - PREFEITURA MUNICIPAL DE PANEAS	-	189.227,84	189.227,84
		FEM - PREFEITURA MUNICIPAL DE PASSIRA	-	22.399,11	22.399,11
		FEM - PREFEITURA MUNICIPAL DE PAUDALHO	-	512.553,40	512.553,40
		FEM - PREFEITURA MUNICIPAL DE PRIMAVERA	-	308.975,39	308.975,39
		FEM - PREFEITURA MUNICIPAL DE QUIPAPA	-	353.550,42	353.550,42
		FEM - PREFEITURA MUNICIPAL DE SALGUEIRO	-	252.238,59	252.238,59
		FEM - PREFEITURA MUNICIPAL DE SANTA CRUZ	-	79.280,16	79.280,16
		FEM - PREFEITURA MUNICIPAL DE SANTA TEREZINHA	-	39.077,62	39.077,62
		FEM - PREFEITURA MUNICIPAL DE SAO BENEDITO DO SUL	-	231.694,24	231.694,24
		FEM - PREFEITURA MUNICIPAL DE SAO JOAO	-	348.880,58	348.880,58
		FEM - PREFEITURA MUNICIPAL DE SAO JOAQUIM DO MONTE	-	131.488,41	131.488,41
		FEM - PREFEITURA MUNICIPAL DE SERRA TALHADA	-	603.184,33	603.184,33
		FEM - PREFEITURA MUNICIPAL DE SOLIDAO	-	48.000,00	48.000,00
		FEM - PREFEITURA MUNICIPAL DE TACAIMBO	-	221.999,99	221.999,99
		FEM - PREFEITURA MUNICIPAL DE TEREZINHA	-	174.177,45	174.177,45
		FEM - PREFEITURA MUNICIPAL DE TORITAMA	-	167.310,13	167.310,13
		FEM - PREFEITURA MUNICIPAL DE TRINDADE	-	17.075,05	17.075,05
		FEM - PREFEITURA MUNICIPAL DE TUPARETAMA	-	138.000,00	138.000,00
		FEM - PREFEITURA MUNICIPAL DE VICENCIA	-	179.753,10	179.753,10
		FEM - PREFEITURA MUNICIPAL DE AGUAS BELAS	-	351.848,14	351.848,14
		FEM - PREFEITURA MUNICIPAL DE AFOGADOS DA INGAZEIRA	-	19.514,24	19.514,24
		FEM - PREFEITURA MUNICIPAL DE BOM JARDIM	-	830.390,06	830.390,06
		FEM - PREFEITURA MUNICIPAL DE BUIQUE	-	510.407,49	510.407,49
		FEM - PREFEITURA MUNICIPAL DE CAMARAGIBE	-	14.999,85	14.999,85
		FEM - PREFEITURA MUNICIPAL DE FERREIROS	-	176.059,21	176.059,21
		FEM - PREFEITURA MUNICIPAL DE ITACURUBA	-	146.352,15	146.352,15
		FEM - PREFEITURA MUNICIPAL DE ITAIBA	-	469.470,61	469.470,61
		FEM - PREFEITURA MUNICIPAL DE JATOBA	-	231.732,83	231.732,83
		FEM - PREFEITURA MUNICIPAL DE LAGOA DO ITAENGA	-	185.327,35	185.327,35
		FEM - PREFEITURA MUNICIPAL DE POCOA	-	58.589,10	58.589,10
		FEM - PREFEITURA MUNICIPAL DE QUIXABA	-	324.406,62	324.406,62
		FEM - PREFEITURA MUNICIPAL DE SANTA MARIA DO CAMBUCA	-	423.724,10	423.724,10
		FEM - PREFEITURA MUNICIPAL DE SAO CAETANO	-	86.261,64	86.261,64
		FEM - PREFEITURA MUNICIPAL DE SAO JOSE DA COROA GRANDE	-	59.973,11	59.973,11
		FEM - PREFEITURA MUNICIPAL DE SAO JOSE DO BELMONTE	-	281.418,13	281.418,13
		FEM - PREFEITURA MUNICIPAL DE SAO LOURENCO DA MATA	-	90.000,00	90.000,00
		FEM - PREFEITURA MUNICIPAL DE SAO VICENTE	-	484.925,74	484.925,74
		FEM - PREFEITURA MUNICIPAL DE TAQUARITINGA DO FERRER	-	466.606,69	466.606,69
		FEM - PREFEITURA MUNICIPAL DE VERDEJANTE NORTE	-	7.926,00	7.926,00
		FEM - PREFEITURA MUNICIPAL DE VERTENTE DO LERIO	-	309.120,30	309.120,30
		TOTAL	-	26.492.893,43	26.492.893,43
31010	SECRETARIA DE CIÊNCIA, TECNOLOGIA E INOVAÇÃO - SECTI	AUTARQUIA BELEMITA DE CULTURA DESPORTOS E EDUCACAO	66.425,82	-	66.425,82
		AUTARQUIA DE ENSINO SUPERIOR DE ARCOVERDE - AESA	105.850,40	-	105.850,40
		AUTARQUIA DE ENSINO SUPERIOR DE GARANHUNS AESGA	204.968,01	-	204.968,01
		AUTARQUIA DE ENSINO SUPERIOR DE LIMOEIRO	16.620,00	-	16.620,00
		AUTARQUIA EDUCACIONAL DA MATA SUL - AEMASUL	146.925,00	-	146.925,00
		AUTARQUIA EDUCACIONAL DE AFOGADOS DA INGAZEIRA - AEDA1	83.355,16	-	83.355,16
		AUTARQUIA EDUCACIONAL DE SALGUEIRO	77.360,00	-	77.360,00
		AUTARQUIA EDUCACIONAL DE SERRA TALHADA	138.041,25	-	138.041,25
		AUTARQUIA EDUCACIONAL DO ARARIPE - AEDA	223.539,51	-	223.539,51
		AUTARQUIA EDUCACIONAL DO MUNICIPIO DE BELO JARDIM	103.180,00	-	103.180,00
		AUTARQUIA EDUCACIONAL DO VALE DO SAO FRANCISCO - AEVSF	206.230,00	299.931,83	506.161,83
		AUTARQUIA MUNICIPAL DO ENSINO SUPERIOR DE GOIANA	45.906,76	-	45.906,76
		TOTAL	1.418.401,91	299.931,83	1.718.333,74
36010	SECRETARIA DO MEIO AMBIENTE E SUSTENTABILIDADE	MUNICIPIO DE CARUARU	-	145.000,00	145.000,00
		MUNICIPIO DE ILHA DE ITAMARACA	-	145.000,00	145.000,00
		MUNICIPIO DE OLINDA	-	145.000,00	145.000,00
		MUNICIPIO DE SAO LOURENCO DA MATA	-	145.000,00	145.000,00
		MUNICIPIO DO RECIFE	-	985.000,00	985.000,00
		PAULISTA PREFEITURA	-	145.000,00	145.000,00
		PREFEITURA DE VITORIA DE SANTO ANTAO	-	145.000,00	145.000,00



# DEMONSTRAÇÃO DAS TRANSFERÊNCIAS LEGAIS E VOLUNTÁRIAS AOS MUNICÍPIOS

ESTADO DE PERNAMBUCO  
SECRETARIA DA FAZENDA  
COORDENAÇÃO DE CONTROLE DO TESOUREO ESTADUAL  
DIRETORIA DE ADMINISTRAÇÃO FINANCEIRA DO ESTADO

EXERCÍCIO 2021

QUADRO 94

R\$1,00

CÓDIGO	ESPECIFICAÇÃO	MUNICÍPIO	CORRENTE	CAPITAL	TOTAL
		TOTAL	-	1.855.000,00	1.855.000,00
38010	SECRETARIA DE DESENVOLVIMENTO URBANO E HABITACAO	MUNICIPIO DE ARACOIABA	-	165.180,53	165.180,53
		MUNICIPIO DE CHA GRANDE	-	200.000,00	200.000,00
		MUNICIPIO DE DORMENTES	-	374.275,10	374.275,10
		MUNICIPIO DE NAZARE DA MATA	-	400.000,00	400.000,00
		MUNICIPIO DE OLINDA	-	1.849.913,88	1.849.913,88
		TOTAL	-	2.989.369,51	2.989.369,51
50010	FUNDAÇÃO DO PATRIMÔNIO HISTÓRICO E ARTÍSTICO DE PERNAMBUCO	FUNDACAO DE CULTURA DE CARUARU	610.000,00	-	610.000,00
		MUNICIPIO DE TIMBAUBA	100.000,00	-	100.000,00
		TOTAL	710.000,00	-	710.000,00
52060	INSTITUTO AGRONOMICO DE PERNAMBUCO	MUNICIPIO DE AGRESTINA	-	200.000,00	200.000,00
		MUNICIPIO DE DORMENTES	-	120.000,00	120.000,00
		MUNICIPIO DE RIBEIRAO	-	200.000,00	200.000,00
		PREFEITURA DE VITORIA DE SANTO ANTAO	-	400.000,00	400.000,00
		PREFEITURA MUNICIPAL DE QUIXABA	-	197.800,00	197.800,00
		TOTAL	-	1.117.800,00	1.117.800,00
53040	FUNDO ESTADUAL DE SAÚDE	AGRESTINA FUNDO MUNICIPAL DE SAUDE	99.405,04	-	99.405,04
		CORRENTES FUNDO MUNICIPAL DE SAUDE	372.493,50	-	372.493,50
		FUNDO MUNIC.SAO JOAQUIM DO MONTE	85.854,94	272.855,43	358.710,37
		FUNDO MUNICIPAL DE BEZERROS	242.891,07	80.000,00	322.891,07
		FUNDO MUNICIPAL DE BUENOS AIRES	53.499,99	220.000,00	273.499,99
		FUNDO MUNICIPAL DE CABROBO	136.411,97	50.000,00	186.411,97
		FUNDO MUNICIPAL DE CHA DE ALEGRIA	54.005,79	-	54.005,79
		FUNDO MUNICIPAL DE RIACHO DAS ALMAS	81.872,50	60.000,00	141.872,50
		FUNDO MUNICIPAL DE SAUDE - AGUA PRETA	146.590,00	111.720,00	258.310,00
		FUNDO MUNICIPAL DE SAUDE - CABO DE SANTO AGOSTINHO	1.875.892,39	547.209,80	2.423.102,19
		FUNDO MUNICIPAL DE SAUDE - ESCADA	275.109,82	-	275.109,82
		FUNDO MUNICIPAL DE SAUDE - JOAQUIM NABUCO	64.452,12	-	64.452,12
		FUNDO MUNICIPAL DE SAUDE - LAGOA DE ITAENGA	285.437,68	88.454,26	373.891,94
		FUNDO MUNICIPAL DE SAUDE - QUIPAPA	103.561,57	-	103.561,57
		FUNDO MUNICIPAL DE SAUDE - RIBEIRAO	389.263,88	-	389.263,88
		FUNDO MUNICIPAL DE SAUDE - XEXEU	58.786,61	-	58.786,61
		FUNDO MUNICIPAL DE SAUDE BELEM DE MARIA	48.010,41	-	48.010,41
		FUNDO MUNICIPAL DE SAUDE BELEM DE SAO FRANCISCO	83.355,80	-	83.355,80
		FUNDO MUNICIPAL DE SAUDE CUMARU	53.404,42	-	53.404,42
		FUNDO MUNICIPAL DE SAUDE DA CIDADE DO RECIFE	35.292.248,44	250.000,00	35.542.248,44
		FUNDO MUNICIPAL DE SAUDE DA GAMELEIRA	243.882,67	-	243.882,67
		FUNDO MUNICIPAL DE SAUDE DA ILHA DE ITAMARACA	104.845,27	80.000,00	184.845,27
		FUNDO MUNICIPAL DE SAUDE DA PEDRA	89.890,25	220.000,00	309.890,25
		FUNDO MUNICIPAL DE SAUDE DE ABREU E LIMA	399.132,46	-	399.132,46
		FUNDO MUNICIPAL DE SAUDE DE AFOGADOS DA INGAZEIRA	148.954,45	-	148.954,45
		FUNDO MUNICIPAL DE SAUDE DE AFRANIO	78.261,48	80.000,00	158.261,48
		FUNDO MUNICIPAL DE SAUDE DE AGUAS BELAS	172.635,55	180.000,00	352.635,55
		FUNDO MUNICIPAL DE SAUDE DE ALAGOINHA	58.837,66	-	58.837,66
		FUNDO MUNICIPAL DE SAUDE DE ALIANCA	152.962,78	-	152.962,78
		FUNDO MUNICIPAL DE SAUDE DE ALTINHO	241.316,35	-	241.316,35
		FUNDO MUNICIPAL DE SAUDE DE AMARAJI	90.816,06	200.000,00	290.816,06
		FUNDO MUNICIPAL DE SAUDE DE ANGELIM	44.414,45	-	44.414,45
		FUNDO MUNICIPAL DE SAUDE DE ARACOIABA	82.097,76	132.185,66	214.283,42
		FUNDO MUNICIPAL DE SAUDE DE ARARIPINA	335.865,96	-	335.865,96
		FUNDO MUNICIPAL DE SAUDE DE ARCOVERDE	1.159.498,01	-	1.159.498,01
		FUNDO MUNICIPAL DE SAUDE DE BARRA DE GUABIRABA	57.335,75	-	57.335,75
		FUNDO MUNICIPAL DE SAUDE DE BARREIROS	2.081.211,24	111.720,00	2.192.931,24
		FUNDO MUNICIPAL DE SAUDE DE BELO JARDIM	304.174,55	-	304.174,55
		FUNDO MUNICIPAL DE SAUDE DE BETANIA	50.617,44	-	50.617,44
		FUNDO MUNICIPAL DE SAUDE DE BODOCO	151.655,43	-	151.655,43
		FUNDO MUNICIPAL DE SAUDE DE BOM CONSELHO	606.256,90	-	606.256,90
		FUNDO MUNICIPAL DE SAUDE DE BREJAO	37.089,77	-	37.089,77
		FUNDO MUNICIPAL DE SAUDE DE BREJINHO	89.788,13	-	89.788,13
		FUNDO MUNICIPAL DE SAUDE DE BUIQUE	232.184,06	-	232.184,06
		FUNDO MUNICIPAL DE SAUDE DE CACHOEIRINHA	81.443,49	200.000,00	281.443,49
		FUNDO MUNICIPAL DE SAUDE DE CAETES	234.170,26	80.000,00	314.170,26
		FUNDO MUNICIPAL DE SAUDE DE CALCADO	44.815,24	-	44.815,24
		FUNDO MUNICIPAL DE SAUDE DE CALUMBI	26.878,72	140.000,00	166.878,72
		FUNDO MUNICIPAL DE SAUDE DE CAMARAGIBE	629.959,52	-	629.959,52
		FUNDO MUNICIPAL DE SAUDE DE CAMOCIM DE SAO FELIX	75.000,80	-	75.000,80
		FUNDO MUNICIPAL DE SAUDE DE CANHOTINHO	98.429,92	-	98.429,92
		FUNDO MUNICIPAL DE SAUDE DE CAPOEIRAS	79.498,11	111.720,00	191.218,11
		FUNDO MUNICIPAL DE SAUDE DE CARNAIBA	77.913,50	-	77.913,50
		FUNDO MUNICIPAL DE SAUDE DE CARNAUBEIRA DA PENHA	51.162,09	-	51.162,09
		FUNDO MUNICIPAL DE SAUDE DE CARPINA	889.862,80	-	889.862,80
		FUNDO MUNICIPAL DE SAUDE DE CARUARU	7.057.736,35	-	7.057.736,35
		FUNDO MUNICIPAL DE SAUDE DE CASINHAS	57.811,60	-	57.811,60
		FUNDO MUNICIPAL DE SAUDE DE CATENDE	171.632,44	200.000,00	371.632,44
		FUNDO MUNICIPAL DE SAUDE DE CEDRO	47.002,25	-	47.002,25
		FUNDO MUNICIPAL DE SAUDE DE CHA GRANDE	92.686,40	200.000,00	292.686,40
		FUNDO MUNICIPAL DE SAUDE DE CORTES	49.941,81	70.000,00	119.941,81
		FUNDO MUNICIPAL DE SAUDE DE CUIPIRA	96.114,11	100.000,00	196.114,11



## DEMONSTRAÇÃO DAS TRANSFERÊNCIAS LEGAIS E VOLUNTÁRIAS AOS MUNICÍPIOS

ESTADO DE PERNAMBUCO  
SECRETARIA DA FAZENDA  
COORDENAÇÃO DE CONTROLE DO TESOUREO ESTADUAL  
DIRETORIA DE ADMINISTRAÇÃO FINANCEIRA DO ESTADO

EXERCÍCIO 2021

QUADRO 94

R\$1,00

CÓDIGO	ESPECIFICAÇÃO	MUNICÍPIO	CORRENTE	CAPITAL	TOTAL
		FUNDO MUNICIPAL DE SAUDE DE CUSTODIA	148.411,51	-	148.411,51
		FUNDO MUNICIPAL DE SAUDE DE DORMENTES	75.033,43	-	75.033,43
		FUNDO MUNICIPAL DE SAUDE DE EXU	326.155,84	-	326.155,84
		FUNDO MUNICIPAL DE SAUDE DE FEIRA NOVA	88.542,39	-	88.542,39
		FUNDO MUNICIPAL DE SAUDE DE FERREIROS	201.300,57	-	201.300,57
		FUNDO MUNICIPAL DE SAUDE DE FLORES	90.713,96	-	90.713,96
		FUNDO MUNICIPAL DE SAUDE DE FLORESTA	131.043,65	-	131.043,65
		FUNDO MUNICIPAL DE SAUDE DE FREI MIGUELINHO - FMS	61.833,18	-	61.833,18
		FUNDO MUNICIPAL DE SAUDE DE GARANHUNS	1.855.061,79	69.329,70	1.924.391,49
		FUNDO MUNICIPAL DE SAUDE DE GLORIA DO GOITA	121.856,89	-	121.856,89
		FUNDO MUNICIPAL DE SAUDE DE GOIANA	913.885,96	-	913.885,96
		FUNDO MUNICIPAL DE SAUDE DE GRANITO	229.771,53	-	229.771,53
		FUNDO MUNICIPAL DE SAUDE DE GRAVATA	3.192.098,36	90.000,00	3.282.098,36
		FUNDO MUNICIPAL DE SAUDE DE IATI	454.808,21	90.000,00	544.808,21
		FUNDO MUNICIPAL DE SAUDE DE IBIMIRIM	116.248,63	100.000,00	216.248,63
		FUNDO MUNICIPAL DE SAUDE DE IBIRAJUBA	30.948,21	-	30.948,21
		FUNDO MUNICIPAL DE SAUDE DE IGARASSU	1.067.652,73	-	1.067.652,73
		FUNDO MUNICIPAL DE SAUDE DE IGUARACY - PE	48.989,31	-	48.989,31
		FUNDO MUNICIPAL DE SAUDE DE INAJA	92.661,80	-	92.661,80
		FUNDO MUNICIPAL DE SAUDE DE INGAZEIRA	18.098,68	-	18.098,68
		FUNDO MUNICIPAL DE SAUDE DE IPUBI	122.803,69	-	122.803,69
		FUNDO MUNICIPAL DE SAUDE DE ITAMBE	144.987,68	-	144.987,68
		FUNDO MUNICIPAL DE SAUDE DE ITAPETIM	54.905,59	-	54.905,59
		FUNDO MUNICIPAL DE SAUDE DE ITAPISSUMA	106.156,71	-	106.156,71
		FUNDO MUNICIPAL DE SAUDE DE ITAQUITINGA	191.853,63	160.000,00	351.853,63
		FUNDO MUNICIPAL DE SAUDE DE JABOATAO DOS GUARARAPES	9.481.313,22	-	9.481.313,22
		FUNDO MUNICIPAL DE SAUDE DE JAQUEIRA	1.323.704,61	140.000,00	1.463.704,61
		FUNDO MUNICIPAL DE SAUDE DE JATUBA	68.154,50	277.131,90	345.286,40
		FUNDO MUNICIPAL DE SAUDE DE JATOBA	59.032,05	-	59.032,05
		FUNDO MUNICIPAL DE SAUDE DE JOAO ALFREDO	133.749,52	333.749,05	467.498,57
		FUNDO MUNICIPAL DE SAUDE DE JUCATI	45.442,10	-	45.442,10
		FUNDO MUNICIPAL DE SAUDE DE JUPI	59.097,66	-	59.097,66
		FUNDO MUNICIPAL DE SAUDE DE LAGOA DO CARRO	72.605,21	-	72.605,21
		FUNDO MUNICIPAL DE SAUDE DE LAGOA DO OURO	52.460,47	-	52.460,47
		FUNDO MUNICIPAL DE SAUDE DE LAGOA DOS GATOS	64.643,94	176.908,51	241.552,45
		FUNDO MUNICIPAL DE SAUDE DE LAGOA GRANDE	101.713,53	-	101.713,53
		FUNDO MUNICIPAL DE SAUDE DE LAJEDO	161.042,19	300.000,00	461.042,19
		FUNDO MUNICIPAL DE SAUDE DE LIMOIEIRO	843.293,86	243.675,00	1.086.968,86
		FUNDO MUNICIPAL DE SAUDE DE MACAPARANA	101.177,26	-	101.177,26
		FUNDO MUNICIPAL DE SAUDE DE MANARI	85.210,79	-	85.210,79
		FUNDO MUNICIPAL DE SAUDE DE MARAIAL	582.546,37	-	582.546,37
		FUNDO MUNICIPAL DE SAUDE DE MIRANDIBA	61.144,64	-	61.144,64
		FUNDO MUNICIPAL DE SAUDE DE MOREILANDIA	44.712,97	-	44.712,97
		FUNDO MUNICIPAL DE SAUDE DE MORENO	251.251,57	-	251.251,57
		FUNDO MUNICIPAL DE SAUDE DE NAZARE DA MATA	130.264,38	-	130.264,38
		FUNDO MUNICIPAL DE SAUDE DE OLINDA	2.164.264,33	-	2.164.264,33
		FUNDO MUNICIPAL DE SAUDE DE OROBO	95.092,59	-	95.092,59
		FUNDO MUNICIPAL DE SAUDE DE OROCO	59.777,91	147.145,92	206.923,83
		FUNDO MUNICIPAL DE SAUDE DE OURICURI	276.347,90	-	276.347,90
		FUNDO MUNICIPAL DE SAUDE DE PALMARES	595.593,05	-	595.593,05
		FUNDO MUNICIPAL DE SAUDE DE PALMEIRINA	31.720,65	-	31.720,65
		FUNDO MUNICIPAL DE SAUDE DE PARANATAMA	47.462,90	-	47.462,90
		FUNDO MUNICIPAL DE SAUDE DE PARNAMIRIM	87.329,78	72.123,00	159.452,78
		FUNDO MUNICIPAL DE SAUDE DE PASSIRA	115.358,02	-	115.358,02
		FUNDO MUNICIPAL DE SAUDE DE PAUDALHO	1.502.507,04	373.800,00	1.876.307,04
		FUNDO MUNICIPAL DE SAUDE DE PESQUEIRA	268.815,62	180.000,00	448.815,62
		FUNDO MUNICIPAL DE SAUDE DE PETROLANDIA	146.093,71	293.800,00	439.893,71
		FUNDO MUNICIPAL DE SAUDE DE PETROLINA	2.587.305,16	-	2.587.305,16
		FUNDO MUNICIPAL DE SAUDE DE POCAO	45.348,85	-	45.348,85
		FUNDO MUNICIPAL DE SAUDE DE POMBOS-PE	108.016,52	-	108.016,52
		FUNDO MUNICIPAL DE SAUDE DE PRIMAVERA	177.322,56	-	177.322,56
		FUNDO MUNICIPAL DE SAUDE DE QUIXABA	27.561,63	-	27.561,63
		FUNDO MUNICIPAL DE SAUDE DE RIO FORMOSO	93.684,33	-	93.684,33
		FUNDO MUNICIPAL DE SAUDE DE SAIRE	46.823,96	180.000,00	226.823,96
		FUNDO MUNICIPAL DE SAUDE DE SALGADINHO	42.279,79	-	42.279,79
		FUNDO MUNICIPAL DE SAUDE DE SALGUEIRO	270.512,92	-	270.512,92
		FUNDO MUNICIPAL DE SAUDE DE SALOA	63.058,93	-	63.058,93
		FUNDO MUNICIPAL DE SAUDE DE SANHARO	106.122,37	202.692,24	308.814,61
		FUNDO MUNICIPAL DE SAUDE DE SANTA CRUZ - PE	61.323,29	-	61.323,29
		FUNDO MUNICIPAL DE SAUDE DE SANTA CRUZ DO CAPIBARIBE	1.542.963,40	292.194,00	1.835.157,40
		FUNDO MUNICIPAL DE SAUDE DE SANTA MARIA DA BOA VISTA	166.148,21	150.000,00	316.148,21
		FUNDO MUNICIPAL DE SAUDE DE SANTA MARIA DO CAMBUCA	56.357,65	-	56.357,65
		FUNDO MUNICIPAL DE SAUDE DE SANTA TEREZINHA	199.406,08	-	199.406,08
		FUNDO MUNICIPAL DE SAUDE DE SAO BENEDITO DO SUL	63.574,36	130.000,00	193.574,36
		FUNDO MUNICIPAL DE SAUDE DE SAO BENTO DO UNA	237.199,42	80.000,00	317.199,42
		FUNDO MUNICIPAL DE SAUDE DE SAO CAETANO	248.139,09	160.000,00	408.139,09
		FUNDO MUNICIPAL DE SAUDE DE SAO JOAO	90.677,67	180.000,00	270.677,67
		FUNDO MUNICIPAL DE SAUDE DE SAO JOSE DA COROA GRANDE	85.330,90	-	85.330,90
		FUNDO MUNICIPAL DE SAUDE DE SAO JOSE DO BELMONTE	135.298,60	152.806,87	288.105,47



## DEMONSTRAÇÃO DAS TRANSFERÊNCIAS LEGAIS E VOLUNTÁRIAS AOS MUNICÍPIOS

ESTADO DE PERNAMBUCO  
SECRETARIA DA FAZENDA  
COORDENAÇÃO DE CONTROLE DO TESOUREO ESTADUAL  
DIRETORIA DE ADMINISTRAÇÃO FINANCEIRA DO ESTADO

EXERCÍCIO 2021  
QUADRO 94

R\$1,00

CÓDIGO	ESPECIFICAÇÃO	MUNICÍPIO	CORRENTE	CAPITAL	TOTAL
		FUNDO MUNICIPAL DE SAUDE DE SAO JOSE DO EGITO	278.580,28	-	278.580,28
		FUNDO MUNICIPAL DE SAUDE DE SAO LOURENCO DA MATA	452.566,52	820.000,00	1.272.566,52
		FUNDO MUNICIPAL DE SAUDE DE SAO VICENTE FERRER	71.675,29	-	71.675,29
		FUNDO MUNICIPAL DE SAUDE DE SERRA TALHADA	332.127,81	-	332.127,81
		FUNDO MUNICIPAL DE SAUDE DE SERRITA	73.128,65	89.006,86	162.135,51
		FUNDO MUNICIPAL DE SAUDE DE SERTANIA	137.875,94	-	137.875,94
		FUNDO MUNICIPAL DE SAUDE DE SOLIDAO	23.149,14	-	23.149,14
		FUNDO MUNICIPAL DE SAUDE DE STA.CRUZ DA BAIXA VERDE	50.211,32	250.134,73	300.346,05
		FUNDO MUNICIPAL DE SAUDE DE STA.FILOMENA	57.913,70	-	57.913,70
		FUNDO MUNICIPAL DE SAUDE DE TABIRA	109.761,49	-	109.761,49
		FUNDO MUNICIPAL DE SAUDE DE TACAIMBO	49.166,81	-	49.166,81
		FUNDO MUNICIPAL DE SAUDE DE TACARATU	99.020,65	200.000,00	299.020,65
		FUNDO MUNICIPAL DE SAUDE DE TAMANDARE	89.912,49	-	89.912,49
		FUNDO MUNICIPAL DE SAUDE DE TAQUARITINGA DO NORTE	710.001,04	-	710.001,04
		FUNDO MUNICIPAL DE SAUDE DE TEREZINHA	25.149,50	-	25.149,50
		FUNDO MUNICIPAL DE SAUDE DE TERRA NOVA	40.749,57	-	40.749,57
		FUNDO MUNICIPAL DE SAUDE DE TIMBAUBA	212.033,26	248.196,47	460.229,73
		FUNDO MUNICIPAL DE SAUDE DE TORITAMA	176.627,78	-	176.627,78
		FUNDO MUNICIPAL DE SAUDE DE TRACUNHAEM	55.038,95	-	55.038,95
		FUNDO MUNICIPAL DE SAUDE DE TRINDADE	121.679,27	-	121.679,27
		FUNDO MUNICIPAL DE SAUDE DE TRIUNFO	61.710,68	80.000,00	141.710,68
		FUNDO MUNICIPAL DE SAUDE DE TUPANATINGA	108.472,75	-	108.472,75
		FUNDO MUNICIPAL DE SAUDE DE TUPARETAMA	176.652,00	-	176.652,00
		FUNDO MUNICIPAL DE SAUDE DE VENTUROSA	73.890,43	191.688,00	265.578,43
		FUNDO MUNICIPAL DE SAUDE DE VERDEJANTE	38.929,68	-	38.929,68
		FUNDO MUNICIPAL DE SAUDE DE VERTENTE DO LERIO	30.552,43	-	30.552,43
		FUNDO MUNICIPAL DE SAUDE DE VERTENTES	83.004,01	200.000,00	283.004,01
		FUNDO MUNICIPAL DE SAUDE DE VICENCIA	130.355,53	-	130.355,53
		FUNDO MUNICIPAL DE SAUDE DE VITORIA DE SANTO ANTAO	1.316.393,16	-	1.316.393,16
		FUNDO MUNICIPAL DE SAUDE DO BOM JARDIM	161.085,43	158.166,00	319.251,43
		FUNDO MUNICIPAL DE SAUDE DO BREJO DA MADRE DE DEUS	202.277,36	80.000,00	282.277,36
		FUNDO MUNICIPAL DE SAUDE DO CONDADO	105.593,48	-	105.593,48
		FUNDO MUNICIPAL DE SAUDE DO IPOJUCA	984.235,89	-	984.235,89
		FUNDO MUNICIPAL DE SAUDE DO MUNICIPIO DE ITAIBA	106.685,02	-	106.685,02
		FUNDO MUNICIPAL DE SAUDE DO MUNICIPIO DE MACHADOS	64.510,36	-	64.510,36
		FUNDO MUNICIPAL DE SAUDE DO MUNICIPIO DO BONITO	156.135,86	-	156.135,86
		FUNDO MUNICIPAL DE SAUDE DO MUNICIPIO DO PAULISTA	1.987.009,41	403.000,00	2.390.009,41
		FUNDO MUNICIPAL DE SAUDE DO SIRINHAEM	176.330,95	180.000,00	356.330,95
		FUNDO MUNICIPAL DE SAUDE DO SURUBIM	1.796.665,85	-	1.796.665,85
		FUNDO MUNICIPAL DE SAUDE MUN DE CAMUTANGA	34.091,43	-	34.091,43
		FUNDO MUNICIPAL DE SAUDE-ITACURUBA	19.654,65	-	19.654,65
		JUREMA FUNDO MUNICIPAL DE SAUDE	61.338,66	180.000,00	241.338,66
		PANELAS FUNDO MUNICIPAL DE SAUDE	104.883,53	-	104.883,53
		TOTAL	103.278.363,75	11.441.413,40	114.719.777,15
60010	FUNDO ESTADUAL DE ASSISTÊNCIA SOCIAL	FMAS DE JABOATAO DOS GUARARAPES	303.980,00	-	303.980,00
		FMAS DE AFOGADOS DA INGAZEIRA	137.500,00	-	137.500,00
		FMAS DE AFRANIO	63.808,19	-	63.808,19
		FMAS DE AGRESTINA	64.000,00	-	64.000,00
		FMAS DE AGUA PRETA	56.500,00	-	56.500,00
		FMAS DE AGUAS BELAS	19.500,00	-	19.500,00
		FMAS DE ALAGOINHA	137.518,31	-	137.518,31
		FMAS DE ALIANCA	92.000,00	-	92.000,00
		FMAS DE ALTINHO	29.500,00	-	29.500,00
		FMAS DE AMARAJI	41.500,00	-	41.500,00
		FMAS DE ANGELIM	147.018,31	-	147.018,31
		FMAS DE ARACOIABA	260.972,45	-	260.972,45
		FMAS DE ARARIPINA	46.500,00	-	46.500,00
		FMAS DE ARCOVERDE	100.500,00	-	100.500,00
		FMAS DE BARRA DE GUABIRABA	80.480,63	-	80.480,63
		FMAS DE BARREIROS	31.500,00	-	31.500,00
		FMAS DE BELEM DE MARIA	64.000,00	-	64.000,00
		FMAS DE BELEM DE SAO FRANCISCO	52.000,00	-	52.000,00
		FMAS DE BELO JARDIM	51.000,00	-	51.000,00
		FMAS DE BETANIA	19.500,00	-	19.500,00
		FMAS DE BEZERRAS	355.500,00	-	355.500,00
		FMAS DE BODOCO	34.500,00	-	34.500,00
		FMAS DE BOM CONSELHO	92.000,00	-	92.000,00
		FMAS DE BOM JARDIM	41.500,00	-	41.500,00
		FMAS DE BONITO	78.000,00	-	78.000,00
		FMAS DE BREJAO	163.480,63	-	163.480,63
		FMAS DE BREJINHO	47.500,00	-	47.500,00
		FMAS DE BREJO DA MADRE DE DEUS	252.000,00	-	252.000,00
		FMAS DE BUENOS AIRES	164.980,64	-	164.980,64
		FMAS DE BUIQUE	39.000,00	-	39.000,00
		FMAS DE CABO DE SANTO AGOSTINHO	517.580,00	-	517.580,00
		FMAS DE CABROBO	75.500,00	-	75.500,00



## DEMONSTRAÇÃO DAS TRANSFERÊNCIAS LEGAIS E VOLUNTÁRIAS AOS MUNICÍPIOS

ESTADO DE PERNAMBUCO

EXERCÍCIO 2021

SECRETARIA DA FAZENDA

QUADRO 94

COORDENAÇÃO DE CONTROLE DO TESOUREO ESTADUAL

DIRETORIA DE ADMINISTRAÇÃO FINANCEIRA DO ESTADO

R\$1,00

CÓDIGO	ESPECIFICAÇÃO	MUNICÍPIO	CORRENTE	CAPITAL	TOTAL
		FMAS DE CACHOEIRINHA	153.080,64	-	153.080,64
		FMAS DE CAETES	64.000,00	-	64.000,00
		FMAS DE CALCADO	147.518,31	-	147.518,31
		FMAS DE CALUMBI	132.018,30	-	132.018,30
		FMAS DE CAMARAGIBE	118.000,00	-	118.000,00
		FMAS DE CAMOCIM DE SAO FELIX	137.518,31	-	137.518,31
		FMAS DE CAMUTANGA	112.518,31	-	112.518,31
		FMAS DE CANHOTINHO	42.000,00	-	42.000,00
		FMAS DE CAPOEIRAS	154.518,30	-	154.518,30
		FMAS DE CARNAIBA	125.118,30	-	125.118,30
		FMAS DE CARNAUBEIRA DA PENHA	58.000,00	-	58.000,00
		FMAS DE CARPINA	96.000,00	-	96.000,00
		FMAS DE CARUARU	315.000,00	-	315.000,00
		FMAS DE CASINHAS	196.018,30	-	196.018,30
		FMAS DE CATENDE	34.500,00	-	34.500,00
		FMAS DE CEDRO	58.000,00	-	58.000,00
		FMAS DE CHA DE ALEGRIA	139.518,30	-	139.518,30
		FMAS DE CHA GRANDE	98.000,00	-	98.000,00
		FMAS DE CONDADO	48.000,00	-	48.000,00
		FMAS DE CORRENTES	163.518,31	-	163.518,31
		FMAS DE CORTES	29.500,00	-	29.500,00
		FMAS DE CUMARU	162.018,31	-	162.018,31
		FMAS DE CUIPIRA	27.000,00	-	27.000,00
		FMAS DE CUSTODIA	27.000,00	-	27.000,00
		FMAS DE DORMENTES	74.190,76	-	74.190,76
		FMAS DE ESCADA	133.500,00	-	133.500,00
		FMAS DE EXU	39.000,00	-	39.000,00
		FMAS DE FEIRA NOVA	19.500,00	-	19.500,00
		FMAS DE FERREIROS	133.518,31	-	133.518,31
		FMAS DE FLORES	48.000,00	-	48.000,00
		FMAS DE FLORESTA	62.500,00	-	62.500,00
		FMAS DE FREI MIGUELINHO	185.518,30	-	185.518,30
		FMAS DE GAMELEIRA	29.500,00	-	29.500,00
		FMAS DE GARANHUNS	239.000,00	-	239.000,00
		FMAS DE GLORIA DE GOITA	42.000,00	-	42.000,00
		FMAS DE GOIANA	166.220,00	-	166.220,00
		FMAS DE GRANITO	19.500,00	-	19.500,00
		FMAS DE GRAVATA	208.000,00	-	208.000,00
		FMAS DE IATI	142.518,30	-	142.518,30
		FMAS DE IBIMIRIM	61.500,00	-	61.500,00
		FMAS DE IBIRAJUBA	44.500,00	-	44.500,00
		FMAS DE IGARASSU	567.360,00	-	567.360,00
		FMAS DE IGUARACY	48.000,00	-	48.000,00
		FMAS DE ILHA DE ITAMARACA	65.940,00	-	65.940,00
		FMAS DE INAJA	43.500,00	-	43.500,00
		FMAS DE INGAZEIRA	76.732,07	-	76.732,07
		FMAS DE IPOJUCA	1.171.860,00	-	1.171.860,00
		FMAS DE IPUBI	24.000,00	-	24.000,00
		FMAS DE ITACURUBA	52.000,00	-	52.000,00
		FMAS DE ITAIBA	31.500,00	-	31.500,00
		FMAS DE ITAMBE	62.500,00	-	62.500,00
		FMAS DE ITAPETIM	127.518,30	-	127.518,30
		FMAS DE ITAPISSUMA	70.000,00	-	70.000,00
		FMAS DE ITAQUITINGA	149.518,31	-	149.518,31
		FMAS DE JAQUEIRA	42.000,00	-	42.000,00
		FMAS DE JATAUBA	79.518,30	-	79.518,30
		FMAS DE JATOBA	89.000,00	-	89.000,00
		FMAS DE JOAO ALFREDO	56.500,00	-	56.500,00
		FMAS DE JOAQUIM NABUCO	19.500,00	-	19.500,00
		FMAS DE JUCATI	154.518,30	-	154.518,30
		FMAS DE JUPI	124.286,23	-	124.286,23
		FMAS DE JUREMA	162.518,30	-	162.518,30
		FMAS DE LAGOA DE ITAENGA	42.000,00	-	42.000,00
		FMAS DE LAGOA DO CARRO	182.118,30	-	182.118,30
		FMAS DE LAGOA DO OURO	125.018,31	-	125.018,31
		FMAS DE LAGOA DOS GATOS	54.000,00	-	54.000,00
		FMAS DE LAGOA GRANDE	37.500,00	-	37.500,00
		FMAS DE LAJEDO	64.000,00	-	64.000,00
		FMAS DE MACAPARANA	42.000,00	-	42.000,00
		FMAS DE MACHADOS	132.518,31	-	132.518,31
		FMAS DE MANARI	163.644,85	-	163.644,85
		FMAS DE MARAIAL	49.000,00	-	49.000,00
		FMAS DE MIRANDIBA	89.518,31	-	89.518,31
		FMAS DE MOREILANDIA	48.000,00	-	48.000,00
		FMAS DE NAZARE DA MATA	64.000,00	-	64.000,00
		FMAS DE OLINDA	622.860,00	-	622.860,00
		FMAS DE OROBO	35.500,00	-	35.500,00
		FMAS DE OROCO	138.518,31	-	138.518,31
		FMAS DE OURICURI	58.500,00	-	58.500,00
		FMAS DE PALMARES	756.000,00	-	756.000,00
		FMAS DE PALMERINA	128.518,30	-	128.518,30
		FMAS DE PANELAS	70.000,00	-	70.000,00
		FMAS DE PARANATAMA	140.018,31	-	140.018,31
		FMAS DE PARNAMIRIM	52.500,00	-	52.500,00



## DEMONSTRAÇÃO DAS TRANSFERÊNCIAS LEGAIS E VOLUNTÁRIAS AOS MUNICÍPIOS

ESTADO DE PERNAMBUCO  
SECRETARIA DA FAZENDA  
COORDENAÇÃO DE CONTROLE DO TESOUREO ESTADUAL  
DIRETORIA DE ADMINISTRAÇÃO FINANCEIRA DO ESTADO

EXERCÍCIO 2021

QUADRO 94

R\$1,00

CÓDIGO	ESPECIFICAÇÃO	MUNICÍPIO	CORRENTE	CAPITAL	TOTAL
		FMAS DE PASSIRA	70.000,00	-	70.000,00
		FMAS DE PAUDALHO	66.000,00	-	66.000,00
		FMAS DE PAULISTA	338.720,00	-	338.720,00
		FMAS DE PEDRA	24.000,00	-	24.000,00
		FMAS DE PESQUEIRA	31.500,00	-	31.500,00
		FMAS DE PETROLANDIA	29.500,00	-	29.500,00
		FMAS DE PETROLINA	212.500,00	-	212.500,00
		FMAS DE POCAO	79.518,31	-	79.518,31
		FMAS DE POMBOS	58.000,00	-	58.000,00
		FMAS DE PRIMAVERA	64.000,00	-	64.000,00
		FMAS DE QUIPAPA	19.500,00	-	19.500,00
		FMAS DE QUIXABA	144.518,30	-	144.518,30
		FMAS DE RECIFE	1.045.480,00	-	1.045.480,00
		FMAS DE RIACHO DAS ALMAS	132.018,30	-	132.018,30
		FMAS DE RIBEIRAO	52.000,00	-	52.000,00
		FMAS DE RIO FORMOSO	107.380,00	-	107.380,00
		FMAS DE SAIRE	87.018,31	-	87.018,31
		FMAS DE SALGADINHO	142.480,64	-	142.480,64
		FMAS DE SALGUEIRO	128.000,00	-	128.000,00
		FMAS DE SALOA	64.000,00	-	64.000,00
		FMAS DE SANHARO	59.000,00	-	59.000,00
		FMAS DE SANTA CRUZ	29.500,00	-	29.500,00
		FMAS DE SANTA CRUZ DA BAIXA VERDE	101.518,31	-	101.518,31
		FMAS DE SANTA CRUZ DO CAPIBARIBE	103.500,00	118.400,00	221.900,00
		FMAS DE SANTA FILOMENA	77.518,30	-	77.518,30
		FMAS DE SANTA MARIA DA BOA VISTA	43.500,00	-	43.500,00
		FMAS DE SANTA MARIA DO CAMBUCA	157.018,30	-	157.018,30
		FMAS DE SANTA TEREZINHA	72.000,00	-	72.000,00
		FMAS DE SAO BENEDITO DO SUL	19.500,00	-	19.500,00
		FMAS DE SAO BENTO DO UNA	12.000,00	-	12.000,00
		FMAS DE SAO CAETANO	39.000,00	-	39.000,00
		FMAS DE SAO JOAO	48.000,00	-	48.000,00
		FMAS DE SAO JOAQUIM DO MONTE	42.000,00	-	42.000,00
		FMAS DE SAO JOSE DA COROA GRANDE	95.860,00	-	95.860,00
		FMAS DE SAO JOSE DO BELMONTE	58.000,00	-	58.000,00
		FMAS DE SAO JOSE DO EGITO	39.000,00	-	39.000,00
		FMAS DE SAO LOURENCO DA MATA	96.500,00	-	96.500,00
		FMAS DE SAO VICENTE FERRER	137.518,31	-	137.518,31
		FMAS DE SERRA TALHADA	210.000,00	-	210.000,00
		FMAS DE SERRITA	19.500,00	-	19.500,00
		FMAS DE SERTANIA	64.000,00	-	64.000,00
		FMAS DE SIRINHAEM	79.300,00	-	79.300,00
		FMAS DE SOLIDAO	148.480,63	-	148.480,63
		FMAS DE SURUBIM	76.000,00	-	76.000,00
		FMAS DE TABIRA	57.000,00	-	57.000,00
		FMAS DE TACAIMBO	89.518,30	-	89.518,30
		FMAS DE TACARATU	64.000,00	-	64.000,00
		FMAS DE TAMANDARE	219.840,00	-	219.840,00
		FMAS DE TAQUARITINGA DO NORTE	76.500,00	-	76.500,00
		FMAS DE TEREZINHA	150.518,31	-	150.518,31
		FMAS DE TERRA NOVA	44.500,00	-	44.500,00
		FMAS DE TIMBAUBA	66.000,00	-	66.000,00
		FMAS DE TORITAMA	29.500,00	-	29.500,00
		FMAS DE TRACUNHAEM	49.500,00	-	49.500,00
		FMAS DE TRINDADE	43.500,00	-	43.500,00
		FMAS DE TRIUNFO	114.518,31	-	114.518,31
		FMAS DE TUPANATINGA	19.500,00	-	19.500,00
		FMAS DE TUPARETAMA	82.834,85	-	82.834,85
		FMAS DE VENTUROSA	242.518,31	-	242.518,31
		FMAS DE VERDEJANTE	67.518,31	-	67.518,31
		FMAS DE VERTENTES	137.518,31	-	137.518,31
		FMAS DE VERTENTES DO LERIO	167.480,64	-	167.480,64
		FMAS DE VICENCIA	70.000,00	-	70.000,00
		FMAS DE VITORIA DE SANTO ANTAO	340.000,00	-	340.000,00
		FMAS DE XEXEU	19.500,00	-	19.500,00
		FMAS DO MORENO	53.500,00	-	53.500,00
		TOTAL	21.191.264,38	118.400,00	21.309.664,38
65110	COMPANHIA ESTADUAL DE HABITAÇÃO E OBRAS	MUNICIPIO DE OLINDA	-	4.832.467,92	4.832.467,92
		TOTAL	-	4.832.467,92	4.832.467,92
		<b>TOTAL GERAL</b>	<b>174.978.080,91</b>	<b>52.555.749,82</b>	<b>227.533.830,73</b>

## DEMONSTRAÇÃO DO REEMBOLSO - BNDES

### CONTRATO DE FINANCIAMENTO Nº 14.2.0838.1

O Programa Multissetorial de Apoio à Interiorização do Desenvolvimento Sustentável do Estado de Pernambuco tem financiamento através de operação de crédito firmada pelo Estado de Pernambuco junto ao Banco Nacional de Desenvolvimento Econômico e Social (BNDES). O crédito aberto em nome do Estado de Pernambuco é da ordem de R\$ 426.252.000,00 e tem origem em recursos ordinários do BNDES, composto, dentre outras fontes, pelos recursos do Fundo de Amparo ao Trabalhador – FAT, pelos recursos originários do FAT – Depósitos Especiais e do Fundo de Participação PIS/PASEP.

O Programa Multissetorial de Apoio à Interiorização do Desenvolvimento Sustentável de Pernambuco busca a melhoria da qualidade de vida da população pernambucana, através de serviços de maior qualidade. Para isto, são alvos do financiamento, diversos projetos englobados nos setores econômicos e sociais do Estado: i) Reforma, Construção e Equipagem das Unidades de Atendimento da FUNASE, inserido no objetivo estratégico “Cidadania Ativa – Ampliar a Eficácia da Rede de Proteção, Assistência Social e a Inclusão de Grupos em Situação de Risco nas Políticas Públicas”, visa a ampliação e melhoria da Rede de Atendimento Socioeducativo, com condições operacionais de alcançar os objetivos de recuperação dos vínculos familiares, educacionais e sociais dos jovens em situação de conflito com a lei; ii) Construção das Unidades Prisionais de Tacaimbó e Itaquitinga, inseridas no objetivo estratégico de “Pacto pela Vida – Ampliar as Ações de Prevenção e Repressão Qualificada da Violência e de Ressocialização com Foco na Redução da Criminalidade”, com ações que convergem para o desenvolvimento de um novo sistema prisional orientado pela implantação e disseminação do modelo integrado de ressocialização, incorporando as melhores práticas de gestão observadas no Brasil e no mundo; iii) Ampliação e Melhoramento da Malha Viária do Estado, incluído no objetivo estratégico “Infraestrutura e Competitividade – Ampliar e Qualificar a Infraestrutura, Atrair Empreendimentos Estruturadores e Promover a Política Industrial”, visando garantir o acesso às comunidades isoladas, integrar arranjos produtivos, fortalecer o turismo e promover a interiorização do desenvolvimento, além de melhorar a infraestrutura rodoviária, tanto para aumentar a cobertura da malha bem como restaurar a vida útil de serviço do pavimento para um período de 10 anos, reduzindo o custo operacional da frota e tempo de viagem dos bens transportados; iv) Construção do Posto Fiscal de Xexéu, inserido no objetivo estratégico “Modelo Integrado de Gestão – Disseminar a Gestão Pública Eficaz, Ampliar o Apoio aos Municípios e Promover a Valorização Permanente dos Servidores”, permitindo um maior controle e fiscalização nas mercadorias que entram no Estado v) Reparcelhamento Operacional das Unidades de Segurança através da aquisição de veículos e equipamentos para Polícia; vi) Promoção e Implantação de Projetos Estratégicos na Área de Infraestrutura por meio da construção do Hospital do Sertão e; vii) Inversões em Participação Societária da Compesa - Água Para Todos - Ampliação da Oferta, Cobertura dos Serviços de Abastecimento e Redução do Racionamento de Água com investimento na Adutora do Agreste.

Até o final do exercício de 2021, os valores repassados pelo BNDES ao Estado de Pernambuco somaram R\$ 365.874.058,97, sendo R\$ 117.091.002,88 liberados em 2015, R\$ 42.000.000,00 em 2016, R\$ 50.383.644,27 em 2017, R\$ 80.986.805,06 em 2018, R\$ 55.000.000,00 em 2019, R\$ 12.700.000,00 em 2020 e R\$ 7.712.606,75 em 2021.



Do valor desembolsado, R\$ 203.090.816,15 foram repassados ao Estado de Pernambuco em caráter de reembolso, compensando gastos executados com outras fontes de recursos do Estado, distribuídos conforme planilha abaixo:

Unidade Gestora	Ação	Projeto	Ano	Fonte	Valor Reembolsado - em R\$
130201	4061	75	2015	101	4.130.837,56
130201	4061	1490	2017	101	471.666,65
650201	1045	A962	2017	101	147.252,34
510101	2912	0	2018	101	196.149,39
510101	2912	1666	2018	101	731.302,02
650201	4134	1269	2016	118	1.470.970,41
650201	4134	C171	2016	118	2.999.429,94
650201	1045	C172	2016	118	2.932.241,68
130201	1007	0	2017	119	12.000,00
650201	4186	1271	2017	119	11.997,93
510101	2909	1623	2017	119	7.677.075,66
510101	2912	0	2017	119	493.784,61
510101	2912	1666	2018	119	1.048.513,28
510101	2912	1671	2018	119	1.960.987,84
510101	2912	1671	2019	119	4.396.927,16
150101	178	471	2014	125	852.218,51
150101	178	0	2015	125	2.711.048,21
150101	178	471	2016	125	2.067.547,12
150101	178	471	2017	125	2.222.875,89
150101	178	471	2018	125	3.105.468,29
130201	4061	75	2014	137	16.177.997,13
400101	4334	470	2014	137	1.772.540,73
400101	4334	B534	2014	137	1.424.771,32
400101	4334	B535	2014	137	661.092,56
650201	1045	874	2014	246	10.266.472,19
650201	4134	A960	2014	246	4.217.269,06
650201	1045	A962	2014	246	6.976.044,48
650201	1045	874	2015	246	22.591.295,46
650201	1045	876	2015	246	8.965.958,17
650201	4134	A960	2015	246	15.440.398,39
650201	4134	B119	2015	246	348.181,37
650201	1045	874	2016	246	1.251.338,63
650201	1045	876	2016	246	607.845,67
650201	4134	1269	2016	246	10.014.959,37
650201	4186	1271	2016	246	5.553.825,47

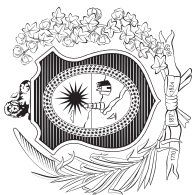
Unidade Gestora	Ação	Projeto	Ano	Fonte	Valor Reembolsado - em R\$
650201	4134	A960	2016	246	18.829.932,21
650201	1045	A962	2016	246	1.632.529,67
650201	4134	B119	2016	246	10.493.292,14
650201	4134	C171	2016	246	1.323.124,22
650201	1045	C172	2016	246	4.412.411,48
650201	1045	874	2017	246	10.088.095,54
650201	1045	876	2017	246	72.925,09
650201	4134	1269	2017	246	2.402.544,23
650201	4186	1271	2017	246	223.028,90
650201	4134	A960	2017	246	6.464.622,28
650201	4134	B119	2017	246	732.746,18
650201	1045	874	2018	246	384.152,11
650201	4134	A960	2019	246	121.127,61
<b>TOTAL</b>					<b>203.090.816,15</b>

**Legendas:**

Unidade Gestora – Código	Unidade Gestora – Nome
130201	Secretaria Executiva de Ressocialização
150101	Secretaria da Fazenda
130101	Secretaria de Desenvolvimento Social, Criança e Juventude
510101	Gabinete de Projetos Especiais
650201	Departamento de Estradas de Rodagem do Estado de Pernambuco

Ação - Código	Ação – Nome
178	Reaparelhamento e Reequipamento da Secretaria da Fazenda – FAAF
1007	Reaparelhamento e Modernização das Unidades Prisionais, Gerenciais Operacionais, Técnicas e de Inteligência do Sistema Penitenciário
1045	Restauração e Melhoramento da Malha Viária do Estado
2909	Promoção e Implantação de Projetos Estratégicos na Área de Segurança Pública
2912	Promoção e Implantação de Projetos Estratégicos na Área de Infraestrutura
4061	Ampliação da Oferta de Vagas no Sistema Prisional
4134	Expansão da Cobertura da Malha Viária do Estado
4186	Implantação e Restauração de Estradas Vicinais no Interior do Estado
4334	Reforma, Construção e Equipagem das Unidades de Atendimento da FUNASE

Projeto - Código	Projeto – Nome
0	Outras Medidas
75	Construção da unidade prisional de Tacaimbó
470	Construção do Centro de Atendimento Socioeducativo (CASE) do Cabo II
471	Construção do Posto Fiscal de Xexéu
874	Restauração da rodovia PE-095 - Entr. PE-050 (Limoeiro) - Entr. BR-104 (Caruaru)
876	Restauração da Rodovia PE-103 - Entr. BR 232 (Bezerros) - Entr. PE 109 (Bonito)
1269	Implantação e Pavimentação da PE-340 – Entr. BR 232 – Sítio dos Nunos/ Distrito de São Caetano do Návio/ Betânia
1271	Implantação e Pavimentação da Rodovia VPE-366 - Acesso ao Distrito de Fátima
1490	Implantação do Centro Integrado de Ressocialização de Itaquitinga
1623	Adequação das instalações físicas da unidade de regime fechado - URF1 no Centro Integrado de Ressocialização de Itaquitinga
1666	Terraplanagem para construção do Hospital do Sertão
1671	Implantação do Hospital Regional do Sertão
A960	Duplicação da rodovia PE-160 - Entr. BR-104 (Pão de Açúcar ) - Santa Cruz do Capibaribe
A962	Restauração da rodovia PE-375 - Traíra - Caraibeiras – Tacaratu
B119	Implantação do Contorno de Sertânia
B534	Construção, reforma e equipagem do Centro de Internação Provisória (CENIP) de Recife
B535	Construção, reforma e equipagem do Centro de Atendimento Socioeducativo (CASE) de Jaboatão dos Guararapes
C171	Implantação e Pavimentação da Rodovia PE-329 – Quixabá/ Distrito de Lagoa da Cruz / Divisa PE-PB
C172	Restauração da Rodovia Vicinal Buraco do Tatu – Entr. PE-090 – Bom Jardim



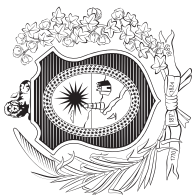
# DEMONSTRATIVO DE IMPLANTAÇÃO DAS NOVAS REGRAS CONTÁBEIS APLICADAS AO SETOR PÚBLICO

ESTADO DE PERNAMBUCO  
SECRETARIA DA FAZENDA  
COORDENAÇÃO DE CONTROLE DO TESOUREO ESTADUAL  
CONTADORIA GERAL DO ESTADO

EXERCÍCIO 2021  
QUADRO 95

(Anexo III - Resolução TCE nº 111/2020)						
PROCEDIMENTOS CONTÁBEIS ORÇAMENTÁRIOS - PARTE I DO MCASP						
Ação	Subação	Produto	Responsável	Prazo Final	Situação Atual	
	Deduções da Receita Orçamentária Imposto de Renda Retido na Fonte Redutor Financeiro - FPM Transferências de Recursos Intergovernamentais Remuneração de Depósitos Bancários Receita Orçamentária por Baixa da Dívida Ativa Inscrita	Modelo de contabilização implantado no e-Fisco Modelo de contabilização implantado no e-Fisco Modelo de contabilização implantado no e-Fisco Modelo de contabilização implantado no e-Fisco Modelo de contabilização implantado no e-Fisco	CGE/SEFAZ CGE/SEFAZ CGE/SEFAZ CGE/SEFAZ CGE/SEFAZ	dez/14 dez/14 dez/14 dez/14 dez/14	Concluído Concluído Concluído Concluído Concluído	
Registro das Despesas Orçamentárias						
		Produto	Responsável	Prazo Final	Situação Atual	
	Implantar contabilização das Despesas Orçamentárias conforme MCASP	Modelo de contabilização das Despesas Orçamentárias implantado no e-Fisco	CGE/SEFAZ	dez/14	Concluído	
PROCEDIMENTOS CONTÁBEIS PATRIMONIAIS - PARTE II DO MCASP						
Reconhecimento, mensuração e evidência dos créditos, tributários ou não, por competência, e a dívida ativa, incluindo os respectivos ajustes para perdas						
	Definir sistemática para contabilização da receita pelo regime de competência Desenvolver sistema para registro de direitos por competência; Implantar Sistema de Créditos a Receber Integrar o SCR ao e-Fisco	Metodologia de reconhecimento dos direitos por competência SCR - Sistema de Créditos a Receber desenvolvido SCR - Sistema de Créditos a Receber implantado SCR - Sistema de Créditos a Receber integrado ao e-Fisco	CGE/SEFAZ DAS/SEFAZ DAS/SEFAZ DSCF/SEFAZ	dez/12 dez/18 dez/19 dez/19	Concluída Paralisada Paralisada Paralisada	
Reconhecimento, mensuração e evidência das obrigações e provisões por competência						
	Definir sistemática para contabilização das obrigações p/ competência Definir sistemática para contabilização das provisões da folha de pagto Desenvolver e implantar sistema para registro das obrigações por competência Adequar o Sistema SADRH à necessidade de provisionamento da folha	Metodologia de reconhecimento das obrigações por competência Modelo de contabilização das provisões Implantação do Sistema GCT desenvolvido em atendimento às NBCASP Sistema SADRH ajustado para provisões	CGE/SEFAZ CGE/SEFAZ CGE-DSCF/SEFAZ GFIP/SAD	dez/12 dez/12 jan/14 dez/14	Concluído Concluído Concluído Concluído	
Reconhecimento, mensuração e evidência dos bens móveis, imóveis e intangíveis						
	Definir normas gerais de gestão de patrimônio e materiais de acordo com as NBCASP Definir sistemática para reconhecimento e mensuração do ativo imobilizado e do ativo intangível	Decreto que institui Subsistema de Gestão do Patrimônio e Materiais (DECRETO Nº 38.875/12) Metodologia de reconhecimento e mensuração de ativos imobilizados e intangíveis	SAD/PE SAD/PE e CGE/SEFAZ	dez-12 dez-13	Concluído Concluído	





# DEMONSTRATIVO DE IMPLANTAÇÃO DAS NOVAS REGRAS CONTÁBEIS APLICADAS AO SETOR PÚBLICO

ESTADO DE PERNAMBUCO  
SECRETARIA DA FAZENDA  
COORDENAÇÃO DE CONTROLE DO TESOUREO ESTADUAL  
CONTADORIA GERAL DO ESTADO

EXERCÍCIO 2021  
QUADRO 95

Ação	Modelo implantado no e-Fisco	DSCF/SEFAZ	dez/14	Concluído
Subação	Implantar contabilidade do FUNDEB no e-Fisco	Modelo implantado no e-Fisco		
<b>Registro de Procedimentos Contábeis Específicos - OPERAÇÕES DE CRÉDITOS</b>				
Subação	Definir modelo de contabilização para OC	Produto	Responsável	Situação Atual
Subação	Implantar contabilidade de OC no e-Fisco	Modelo de contabilização de OC	CGE/SEFAZ	dez/13
Subação	Implantar contabilidade de OC no e-Fisco	Modelo implantado no e-Fisco	DSCF/SEFAZ	dez/15
<b>Registro de Procedimentos Contábeis Específicos - REGIME PRÓPRIO DE PREVIDÊNCIA</b>				
Subação	Definir modelo de contabilização para PPP	Produto	Responsável	Situação Atual
Subação	Implantar contabilidade de PPP no e-Fisco	Modelo de contabilização de PPP	CGE/SEFAZ	dez/13
Subação	Implantar contabilidade de PPP no e-Fisco	Modelo implantado no e-Fisco	CTE/SEFAZ	dez/14
<b>Registro de Procedimentos Contábeis Específicos - DIVIDA ATIVA</b>				
Subação	Definir modelo de contabilização para DA	Produto	Responsável	Situação Atual
Subação	Implantar contabilidade de DA no e-Fisco	Modelo de contabilização de DA	CGE/SEFAZ	dez/13
Subação	Implantar contabilidade de DA no e-Fisco	Modelo implantado no e-Fisco	DSCF/SEFAZ	dez/15
<b>Registro de Procedimentos Contábeis Específicos - PRECATORIOS</b>				
Subação	Definir modelo de contabilização dos Precatórios	Produto	Responsável	Situação Atual
Subação	Implantar contabilidade de Precatórios no e-Fisco	Modelo de contabilização dos Precatórios	CGE/SEFAZ	dez/14
Subação	Implantar contabilidade de Precatórios no e-Fisco	Modelo implantado no e-Fisco	DSCF/SEFAZ	dez/15
<b>Registro de Procedimentos Contábeis Específicos - PARCERIAS PÚBLICO PRIVADAS</b>				
Subação	Definir modelo de contabilização das PPP	Produto	Responsável	Situação Atual
Subação	Implantar contabilidade de PPP no e-Fisco	Modelo de contabilização das PPP	CGE/SEFAZ	dez/15
Subação	Implantar contabilidade de PPP no e-Fisco	Modelo implantado no e-Fisco	DSCF/SEFAZ	dez/15
<b>Registro de Procedimentos Contábeis Específicos - CONSÓRCIOS PÚBLICOS</b>				
Subação	Definir modelo de contabilização dos Consórcios	Produto	Responsável	Situação Atual
Subação	Implantar contabilidade dos Consórcios no e-Fisco	Modelo de contabilização dos Consórcios	CGE/SEFAZ	dez/15
Subação	Implantar contabilidade dos Consórcios no e-Fisco	Modelo implantado no e-Fisco	DSCF/SEFAZ	dez/15

## PLANO DE CONTAS APLICADO AO SETOR PÚBLICO - PARTE IV DO MCASP

Aplicação do Plano de Contas, detalhado no nível exigido para a consolidação das contas nacionais				
Subação	Produto	Responsável	Prazo Final	Situação Atual
Subação	GCT implantado no e-Fisco	CGE/SEFAZ	jan/14	Concluído

## DEMONSTRAÇÕES CONTÁBEIS APLICADAS AO SETOR PÚBLICO - PARTE V DO MCASP

Adoção das Demonstrações Contábeis Aplicadas ao Setor Público				
Subação	Produto	Responsável	Prazo Final	Situação Atual
Subação	Demonstrações Contábeis elaboradas de acordo com o DCASP	CGE/SEFAZ	dez/14	Concluído



ESTADO DE PERNAMBUCO  
SECRETARIA DA FAZENDA  
COORDENAÇÃO DE CONTROLE DO TESOUREO ESTADUAL  
CONTADORIA GERAL DO ESTADO

**Notas:**

- (1) O Estado de Pernambuco reconhece, mensura e evidencia por competência seus créditos, inclusive com o respectivo ajuste para perdas. Atualmente os registros dos créditos tributários são realizados exclusivamente por meio de Notas de Lançamento nos módulos contábeis;
- (2) Reconhecendo a complexidade e inviabilidade da preparação e implantação, pelos entes nacionais, de sistemas e outras providências relativas ao reconhecimento, mensuração e evidência dos créditos oriundos de receitas tributárias, das provisões por competência, dos bens móveis e imóveis, dos bens de infraestrutura e dos bens do patrimônio cultural, a Portaria STN nº 548, de 24 de setembro de 2015, determinou prazos finais mais estendidos que os originalmente estimados para os Estados e o Distrito Federal.
- (3) O Sistema de Custos de Pernambuco - SICPE encontra-se atualmente concluído. Contudo, sua implantação depende de informações de consumo por Centro de Custo, tais informações devem ser capturadas diretamente do Sistema PE-Integrado, cujo módulo de controle de almoxarifado e patrimônio encontra-se em andamento. O Projeto Piloto de Implantação do SICPE está sendo realizado na Universidade de Pernambuco - UPE.
- (4) Conforme descrito na nota explicativa nº 7 do Balanço Geral do Estado, a implementação dos Procedimentos Contábeis Patrimoniais no Governo do Estado de Pernambuco vem sendo realizada em paralelo com a implantação do Sistema Integrado de Gestão de Compras, Contratos, Licitações, Patrimônio e Almoxarifado (PE-Integrado), o que gerará registros totalmente integrados ao sistema financeiro e-Fisco. Essa implantação vem atendendo plenamente ao cronograma regional estabelecido (da Capital ao interior do Estado).
- (5) Conforme descrito na nota explicativa nº 24 do Balanço Geral do Estado, em 2021 tivemos, como fato relevante, o registro contábil do conjunto de Estradas de Rodagem do Governo do Estado de Pernambuco, resultado de minucioso levantamento realizado pelo Departamento de Estradas de Rodagem - DER/PE, formalizado no demonstrativo atualizado do Sistema Rodoviário Estadual - SRE. O reconhecimento inicial e a mensuração desses ativos de infraestrutura no Governo do Estado foram estimados usando-se o conceito do custo de reposição depreciado.
- (6) Os Prazos Finais para a Implantação das Novas Regras Contábeis foram fortemente impactados pelo contingenciamento de gastos promovido pelo Governo do Estado nos últimos anos, em decorrência da crise econômica iniciada em 2014, que provocou queda significativa no nível das receitas estaduais, ainda hoje não devidamente recuperadas. Entretanto, vários itens demonstrados com a Situação Atual no quadro como "Em Andamento" apresentam-se devidamente realizados em algumas Unidades Gestoras com base em controles individuais, enquanto não foi possível realizar as integrações ao sistema e-Fisco de sistemas em fase de implantação. Dessa forma, pretende-se reformular os prazos do cronograma em conjunto com o Tribunal de Contas do Estado no exercício de 2022, em consonância com as atualizações das programações estabelecidas dos trabalhos.

Recife, 31 de Dezembro de 2021.

PÁULO FRANCISCO FERREIRA  
Contador Geral do Estado

MARCONI MUZZIO PIRES DE PAIVA FILHO  
Secretário da Controladoria Geral do Estado





Secretaria da Fazenda

---



GOVERNO DO ESTADO

**PERNAMBUCO**

MAIS TRABALHO MAIS FUTURO

# SEFAZ



Secretaria da Fazenda de Pernambuco  
Rua do Imperador Dom Pedro II s/n  
Santo Antônio, 50010-240, Recife -PE  
[www.sefaz.pe.gov.br](http://www.sefaz.pe.gov.br)

